



Statistische Berichte

Kommunal финанzen in Bayern

Rechnungsergebnisse 2020



L II 3 j 2020
Hrsg. im Mai 2022
Bestellnr. L1300C 202000

Zeichenerklärung

- 0 mehr als nichts, aber weniger als die Hälfte der kleinsten in der Tabelle nachgewiesenen Einheit
- nichts vorhanden oder keine Veränderung
- / keine Angaben, da Zahlen nicht sicher genug
- Zahlenwert unbekannt, geheimzuhalten oder nicht rechenbar
- ... Angabe fällt später an
- X Tabellenfach gesperrt, da Aussage nicht sinnvoll
- () Nachweis unter dem Vorbehalt, dass der Zahlenwert erhebliche Fehler aufweisen kann
- p vorläufiges Ergebnis
- r berichtiges Ergebnis
- s geschätztes Ergebnis
- D Durchschnitt
- ≙ entspricht

Auf- und Abrunden

Im Allgemeinen ist ohne Rücksicht auf die Endsummen auf- bzw. abgerundet worden. Deshalb können sich bei der Summierung von Einzelangaben geringfügige Abweichungen zu den ausgewiesenen Endsummen ergeben. Bei der Aufgliederung der Gesamtheit in Prozent kann die Summe der Einzelwerte wegen Rundens vom Wert 100 % abweichen. Eine Abstimmung auf 100 % erfolgt im Allgemeinen nicht.

Publikationsservice

Das Bayerische Landesamt für Statistik veröffentlicht jährlich über 400 Publikationen. Das aktuelle Veröffentlichungsverzeichnis ist im Internet als Datei verfügbar, kann aber auch als Druckversion kostenlos zugesandt werden.


Kostenlos

ist der Download der meisten Veröffentlichungen, z. B. von Statistischen Berichten (PDF- oder Excel-Format).

Kostenpflichtig

sind alle Printversionen (auch von Statistischen Berichten), Datenträger und ausgewählte Dateien (z. B. von Verzeichnissen, von Beiträgen, vom Jahrbuch).

Publikationsservice

 Alle Veröffentlichungen sind im Internet verfügbar unter www.statistik.bayern.de/produkte

Impressum

Statistische Berichte

bieten in tabellarischer Form neuestes Zahlenmaterial der jeweiligen Erhebung. Dieses wird, soweit erforderlich, methodisch erläutert und kurz kommentiert.

Herausgeber, Druck und Vertrieb

Bayerisches Landesamt für Statistik
Nürnberger Straße 95
90762 Fürth

Papier

Gedruckt auf umweltfreundlichem Papier, chlorfrei gebleicht.

Vertrieb

E-Mail vertrieb@statistik.bayern.de
Telefon 0911 98208-6311
Telefax 0911 98208-6638

Auskunftsdienst

E-Mail info@statistik.bayern.de
Telefon 0911 98208-6563
Telefax 0911 98208-6573

© Bayerisches Landesamt für Statistik, Fürth 2022
Vervielfältigung und Verbreitung, auch auszugsweise, mit Quellenangabe gestattet.

Hinweis: Diese Druckschrift wird im Rahmen der Öffentlichkeitsarbeit der Bayerischen Staatsregierung herausgegeben. Sie darf weder von Parteien noch von Wahlwerbern oder Wahlhelfern im Zeitraum von fünf Monaten vor einer Wahl zum Zwecke der Wahlwerbung verwendet werden. Dies gilt für Landtags-, Bundestags-, Kommunal- und Europawahlen. Missbräuchlich ist während dieser Zeit insbesondere die Verteilung auf Wahlveranstaltungen, an Informationsständen der Parteien sowie das Einlegen, Aufdrucken und Aufkleben parteipolitischer Informationen oder Werbemittel. Untersagt ist gleichfalls die Weitergabe an Dritte zum Zwecke der Wahlwerbung. Auch ohne zeitlichen Bezug zu einer bevorstehenden Wahl darf die Druckschrift nicht in einer Weise verwendet werden, die als Parteinahme der Staatsregierung zugunsten einzelner politischer Gruppen verstanden werden könnte. Den Parteien ist es gestattet, die Druckschrift zur Unterrichtung ihrer eigenen Mitglieder zu verwenden.

Inhaltsverzeichnis

Vorbemerkungen	5
Wichtige Hinweise für den Gebrauch des Bandes	5
☒ Landes- und Kommunalfinanzen (Abb.).....	7
Erläuterungen finanzstatistischer Begriffe.....	8

Tabellen:

Finanzen der Gemeinden/Gv nach Aufgabenbereichen und nach Ausgabe-/Einnahmearten

1.1 Gemeinden und Gemeindeverbände insgesamt in 1 000 Euro	14
1.10 Gemeinden und Gemeindeverbände insgesamt in Euro je Einwohner	30
1.11 Kreisfreie Städte	46
1.12 Kreisangehörige Gemeinden und Landkreise zusammen	52
1.13 Kreisangehörige Gemeinden.....	56
1.14 Landkreise	62
1.15 Bezirke	68
1.16 Kreisangehörige Gemeinden und Verwaltungsgemeinschaften zusammen.....	74
1.2 Ausgabe- und Einnahmearten der Gemeinden und Gemeindeverbände nach Körperschaftsgruppen und Gemeindegrößenklassen in 1 000 Euro	80
1.20 Ausgabe- und Einnahmearten der Gemeinden und Gemeindeverbände nach Körperschaftsgruppen und Gemeindegrößenklassen in Euro je Einwohner.....	92
1.21 Ausgabe- und Einnahmearten der Gemeinden und Gemeindeverbände nach Körperschaftsgruppen und Gemeindegrößenklassen(einschließlich Verwaltungsgemeinschaften) in 1 000 Euro	104
1.22 Ausgabe- und Einnahmearten der Gemeinden und Gemeindeverbände nach Körperschaftsgruppen und Gemeindegrößenklassen (einschließlich Verwaltungsgemeinschaften) in Euro je Einwohner	116
1.3 Personalausgaben der Gemeinden und Gemeindeverbände nach Aufgabenbereichen und nach Gebietskörperschaftsgruppen und Gemeindegrößenklassen in 1 000 Euro	128
1.30 Personalausgaben der Gemeinden und Gemeindeverbände nach Aufgabenbereichen und nach Gebietskörperschaftsgruppen und Gemeindegrößenklassen in Euro je Einwohner	138
1.31 Personalausgaben der Gemeinden und Gemeindeverbände nach Aufgabenbereichen und nach Gebietskörperschaftsgruppen und Gemeindegrößenklassen (einschließlich Verwaltungsgemeinschaften) in 1 000 Euro.....	148
1.32 Personalausgaben der Gemeinden und Gemeindeverbände nach Aufgabenbereichen und nach Gebietskörperschaftsgruppen und Gemeindegrößenklassen (einschließlich Verwaltungsgemeinschaften) in Euro je Einwohner	158
1.4 Bauinvestitionen der Gemeinden und Gemeindeverbände nach Gebietskörperschaftsgruppen und Gemeindegrößenklassen und nach Einzelplänen	168
1.5 Steuern, steuerähnliche Einnahmen, allgemeine Zuweisungen und allgemeine Umlagen nach Gebietskörperschaftsgruppen und Gemeindegrößenklassen.....	170

Finanzen der Gemeinden/Gv, einzeln, nach Größenklassen und regional gegliedert

2.10 Ausgabe- und Einnahmearten der Gemeinden und Gemeindeverbände in 1 000 Euro	176
2.11 Ausgabe- und Einnahmearten der Gemeinden und Gemeindeverbände in Euro je Einwohner	288
2.20 Personalausgaben der Gemeinden und Gemeindeverbände nach Aufgabenbereichen in 1 000 Euro.....	400
2.21 Personalausgaben der Gemeinden und Gemeindeverbände, nach Aufgabenbereichen in Euro je Einwohner	454

Finanzen einzelner Gemeinden/Gv	
3.10	Ausgaben der kreisfreien Städte, nach Einzelplänen in 1 000 Euro.....510
3.11	Ausgaben der kreisfreien Städte, nach Einzelplänen in Euro je Einwohner510
3.12	Personalausgaben der kreisfreien Städte (nach Dienstverhältnis, auch der "Verwaltung im engeren Sinne")512
3.13	Steuereinnahmen nach Steuerarten; Allgemeine Finanzausweisungen der kreisfreien Städte512
3.20	Ausgaben der Großen Kreisstädte, nach Einzelplänen in 1 000 Euro514
3.21	Ausgaben der Großen Kreisstädte, nach Einzelplänen in Euro je Einwohner514
3.22	Personalausgaben der Großen Kreisstädte (nach Dienstverhältnis, auch der "Verwaltung im engeren Sinne")516
3.23	Steuereinnahmen nach Steuerarten; Allgemeine Finanzausweisungen der Großen Kreisstädte516
3.30	Ausgaben der kreisangehörigen Gemeinden mit 3 000 und mehr Einwohnern, ohne Große Kreisstädte, nach Einzelplänen in 1 000 Euro.....518
3.31	Ausgaben der kreisangehörigen Gemeinden mit 3 000 und mehr Einwohnern, ohne Große Kreisstädte, nach Einzelplänen in Euro je Einwohner550
3.32	Personalausgaben der kreisangehörigen Gemeinden mit 3 000 und mehr Einwohnern, ohne Große Kreisstädte, nach Einzelplänen in 1 000 Euro und Euro je Einwohner582
3.33	Steuereinnahmen nach Steuerarten, allgemeine Finanzausweisungen.....614
3.40	Ausgaben der Landkreise, nach Einzelplänen in 1 000 Euro.....646
3.41	Ausgaben der Landkreise, nach Einzelplänen in Euro je Einwohner650
3.42	Personalausgaben der Landkreise (nach Dienstverhältnis, auch der "Verwaltung im engeren Sinne")654
3.43	Steuereinnahmen nach Steuerarten; Allgemeine Finanzausweisungen der Landkreise658
3.50	Ausgaben der Bezirke, nach Einzelplänen in 1 000 Euro662
3.51	Ausgaben der Bezirke, nach Einzelplänen in Euro je Einwohner.....662
3.52	Personalausgaben der Bezirke (nach Dienstverhältnis, auch der "Verwaltung im engeren Sinne")662
Finanzen der Verbände mit kommunalen Aufgaben sowie der Verwaltungsgemeinschaften	
4.1	Ausgaben und Einnahmen der kommunalen Zweckverbände (ohne Verwaltungsgemeinschaften), nach Ausgabe- und Einnahmearten und nach Aufgabenbereichen666
4.2	Ausgaben und Einnahmen der Verwaltungsgemeinschaften, nach Ausgabe- und Einnahmearten und nach Aufgabenbereichen.....674

Vorbemerkungen

Mit der vorliegenden Veröffentlichung der Ergebnisse der Jahresrechnungsstatistik der bayerischen Gemeinden, Landkreise und Bezirke (Gemeinden/Gv) und der Verbände mit kommunalen Aufgaben (Zweckverbände, Verwaltungsgemeinschaften) wird die Reihe der Statistischen Berichte über die Kommunalfinanzen (Öffentliche Finanzwirtschaft) fortgesetzt.

Die kommunalen und staatlichen Krankenhäuser/Kliniken mit kaufmännischem Rechnungswesen wurden ab 1998 von der Jahresrechnungsstatistik nicht mehr erfasst, da sie – entsprechend der Zuordnung in den volkswirtschaftlichen Gesamtrechnungen – nicht mehr dem Sektor „Staat“, sondern dem Sektor „Unternehmen“ zugerechnet werden.

Die Rechtsgrundlage für die Durchführung der Jahresrechnungsstatistik der Gemeinden und Gemeindeverbände (Gv) und der Verbände mit kommunalen Aufgaben ist durch das Gesetz über die Statistiken der öffentlichen Finanzen und des Personals im öffentlichen Dienst (Finanz- und Personalstatistik-Gesetz - FPStatG) in der gültigen Fassung gegeben.

• Der Teil 1

enthält die Ergebnisse der nach Körperschaftsgruppen und Gemeindegrößenklassen gegliederten Gemeinden und Gemeindeverbände. Ferner sind in den Tabellen 1.16, 1.21, 1.22, 1.31 und 1.32 die Ergebnisse der Verwaltungsgemeinschaften einschließlich der zugehörigen Mitgliedsgemeinden enthalten.

• Die Teile 2 und 3

enthalten Nachweise, einschließlich Kreiszusammenfassungen mit regionaler Aufteilung von einzelnen Gemeinden (mit 3000 und mehr Einwohnern), Landkreisen und Bezirken sowie die „Unmittelbaren Ausgaben“ und „Nettoausgaben“

• Teil 4

enthält die Tabellen mit den Ergebnissen der Verbände mit kommunalen Aufgaben. Diese beinhalten die eigentlichen Zweckverbände – einschließl. Volksschulverbände, Berufsschulverbände sowie Wasser- und Bodenverbände mit kommunalen Aufgaben - und die Verwaltungsgemeinschaften.

Wichtige Hinweise für den Gebrauch des Bandes

Gebietskörperschaften in Bayern sind der Freistaat Bayern („Land“ bzw. „Staat“) und die Gemeinden und Gemeindeverbände (Gem/Gv) d. h. Landkreise und Bezirke.

Verbände mit kommunalen Aufgaben (Zweckverbände, Verwaltungsgemeinschaften) sind dagegen keine Gebietskörperschaften.

Die Kommunalfinanzen Bayerns werden - neben der Darstellung von Rechnungsergebnissen einzelner Gemeinden (mit 3 000 und mehr Einwohnern), der Gemeindeverbände (Landkreise und Bezirke) auch nach Gemeindegrößenklassen und Gebietskörperschaftsgruppen veröffentlicht und zwar:

- Kreisfreie Städte
- Kreisangehörige Gemeinden (einschließlich Große Kreisstädte)
- Landkreise
- Bezirke
- Kreisangehörige Gemeinden und Verwaltungsgemeinschaften zusammen.

In der Einzeldarstellung sind kreisfreie Städte, Große Kreisstädte, kreisangehörige Gemeinden, Landkreise und Bezirke entweder nach der Gemeindekennziffer, nach ihrer Einwohnerzahl oder nach der Gemeindegrößenklasse geordnet dargestellt. Die Verbände mit kommunalen Aufgaben werden dagegen nicht einzeln dargestellt (Zusammenfassung in Körperschaftsgruppen).

Wertdifferenzen kongruenter Ergebnisse innerhalb dieses Tabellenwerkes sind geringfügig; sie basieren auf unterschiedlichen Rundungsmethoden manuell und maschinell erstellter Tabellen.

Erläuterungen

• Gegenstand der Jahresrechnungsstatistik

Die Rechnungsstatistiken der Gemeindefinanzen (GFR) umfasst die gesamten Ist-Ausgaben und Ist-Einnahmen der Gemeinden und Gemeindeverbände, der Verbände mit kommunalen Aufgaben (Zweckverbände) und der Verwaltungsgemeinschaften für das jeweilige Haushaltsjahr. Grundlage der Erhebung sind die Haushaltsrechnungen dieser Gebietskörperschaften mit ihren gesamten Ausgaben und Einnahmen. Enthalten sind auch die im gleichen Zeitraum angefallenen Ausgaben und Einnahmen aus Vorjahresresten, soweit sie noch für das der Erhebung zugrunde liegende Haushaltsjahr abgewickelt wurden.

Die Richtigkeit und Vergleichbarkeit der statistischen Ergebnisse sind davon abhängig, dass die Rechnungsposten nach einheitlichen Grundsätzen den entsprechenden Aufgabenbereichen (Gliederung) und Ausgabe- und Einnahmearten (Gruppierung) zugeordnet werden können. Dies wird durch den bundeseinheitlichen Aufbau der kommunalen Haushaltspläne ermöglicht, dem der kommunale Gliederungs- und Gruppierungsplan Bayerns weitgehend entspricht.

• Der kommunalen Finanzstatistik zugrunde liegende Erhebungseinheiten

Erfasst werden die am 31. Dezember des jeweiligen Berichtsjahres bestehenden Gemeinden, Gemeindeverbände und Verwaltungsgemeinschaften sowie die im Berichtszeitraum bestehenden Zweckverbände. Falls während des Berichtsjahres Gemeinden infolge von Eingemeindungen oder Zusammenlegungen aufgelöst wurden, sind sie mit ihren Einnahmen und Ausgaben bei der aufnehmenden Gemeinde bzw. deren Gesamtrechtsnachfolger einbezogen.

Die gruppenweise Zusammenfassung von Gemeinden/Gv wird in der Jahresrechnungsstatistik vorwiegend nach Körperschaftsgruppen und Gemeindegrößenklassen vorgenommen, weil die Finanzstruktur der einzelnen Gemeinden/Gv im Regelfall von deren Verwaltungsform und Einwohnerzahl abhängt. Für die Größenklassenzuordnung ist der Einwohnerstand vom 30. Juni mit dem Gebietsstand vom 31. Dezember des Berichtsjahres maßgebend.

Die Einwohnerzahl basiert auf den Fortschreibungsergebnissen der Volkszählung von 2011;

Diese Einwohnerzahlen werden auch für die Pro-Kopf-Berechnungen („Euro je Einwohner“) verwendet. Die in den Tabellen enthaltenen Kopfbeträge beziehen sich auf sämtliche Einwohner der jeweils dargestellten Körperschaftsgruppe bzw. Größenklasse ohne Rücksicht darauf, ob in allen Gemeinden/Gv der dargestellten Einheit z.B. Einrichtungen der aufgeführten Aufgabenbereiche tatsächlich vorhanden sind.

Abkürzungen

A	= Abschnitt
a.v.E.	= außerhalb von Einrichtungen
Gemeinden/Gv, Gem/Gv	= Gemeinden und Gemeindeverbände
GFR	= Gemeindefinanzstatistik nach der Haushaltsrechnung
Gl.	= Gliederung
Gr.	= Gruppierung
Gv	= Gemeindeverbände
Hgr.	= Hauptgruppe
i.E.	= in Einrichtungen
KJHG	= Kinder- und Jugendhilfegesetz
KOF	= Kriegsopferfürsorge
Land	= Freistaat Bayern
SGB	= Sozialgesetzbuch
UA	= Unterabschnitt
Ugr.	= Untergruppe
VG	= Verwaltungsgemeinschaft

Zeichenerklärung

*)	= Mitgliedsgemeinde einer Verwaltungsgemeinschaft
-	= nichts vorhanden
0;	= mehr als nichts, aber weniger als die
0,0;	Hälfte der kleinsten in der Tabelle
0,00	nachgewiesenen Einheit
r	= berichtiges Ergebnis
p	= vorläufiges Ergebnis
X	= Tabellenfach gesperrt, weil Aussage nicht sinnvoll
()	= Nachweis unter dem Vorbehalt, dass der Zahlenwert erhebliche Fehler aufweisen kann
.	= Zahlenwert unbekannt

Landes- und Kommunalfinanzen

Abb. 1 Gesamtwirtschaftliche Darstellung

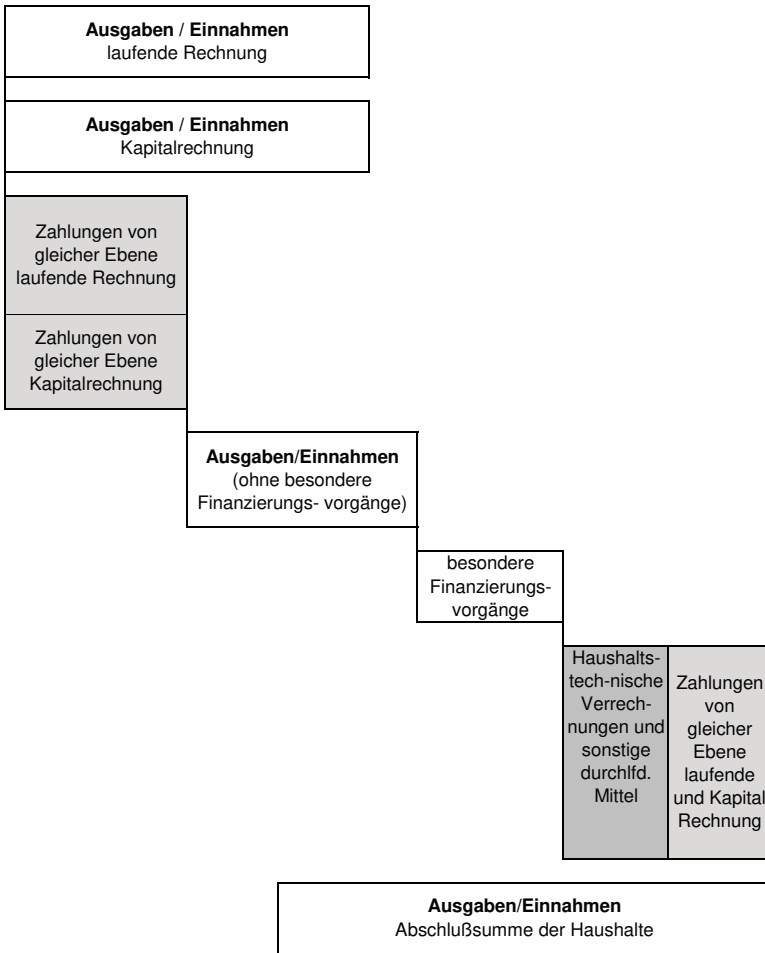


Abb. 2 Finanzwirtschaftliche Darstellung

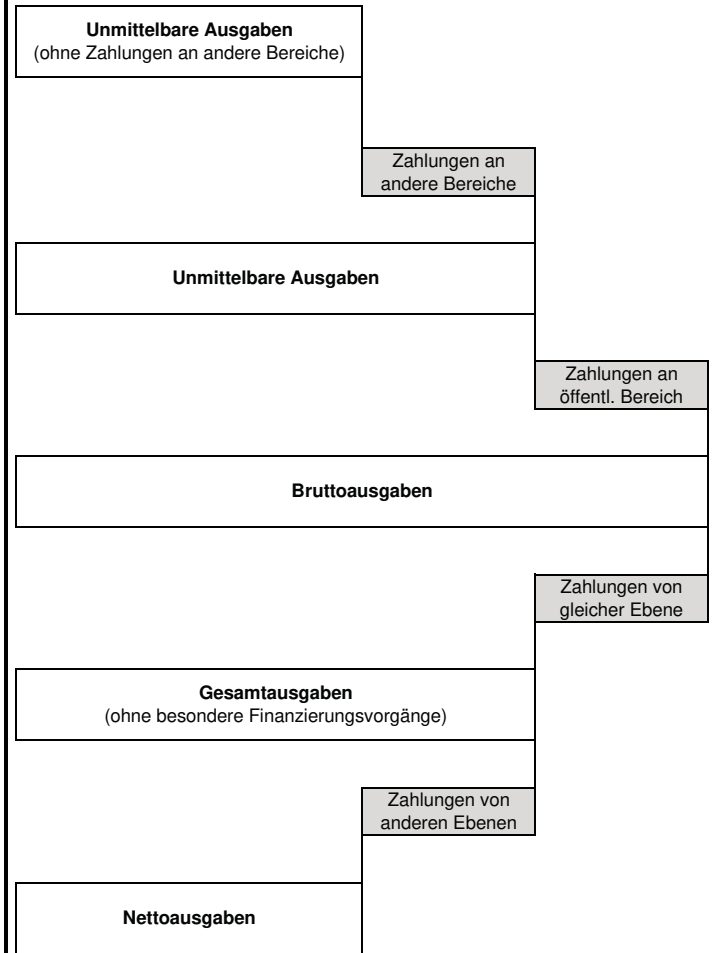
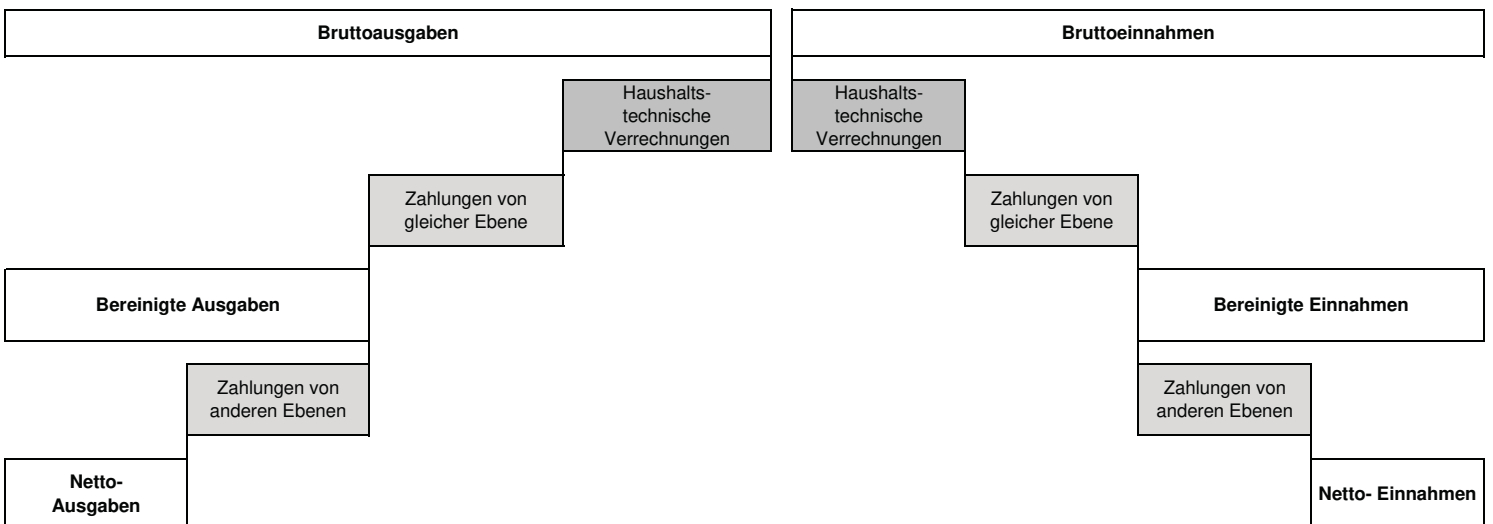


Abb.3 Kommunalfinanzen



Erläuterungen finanzstatistischer Begriffe

Gesamtwirtschaftliche Darstellung

(s. Abb. 1 des Schaubildes auf Seite 7)

• Laufende Rechnung

Zur laufenden Rechnung gehören alle Ausgaben und Einnahmen, die im Rahmen des Verwaltungsvollzugs sowie des Betriebes von Einrichtungen und Anstalten anfallen und nicht vermögenswirksam sind (so z.B. Personalausgaben, laufender Sachaufwand, Zinsausgaben, Zuweisungen und Zuschüsse für laufende Zwecke, Gebühreneinnahmen, Steuern), abzüglich aller von gleicher Ebene empfangener Zahlungen (s. Zahlungen von gleicher Ebene), soweit diese nicht vermögenswirksam sind (z.B. laufende Zuweisungen, Erstattungen, Schuldendiensthilfen und dergl.).

• Kapitalrechnung

Diese umfasst alle Ausgaben und Einnahmen, die eine Vermögensänderung bewirken oder der Finanzierung von Investitionen dienen und nicht unter den Begriff „Besondere Finanzierungsvorgänge“ (s. Besondere Finanzierungsvorgänge) fallen: Baumaßnahmen, Erwerb und Veräußerung von Sachvermögen, Zuweisungen und Zuschüsse für Investitionen, sonstige Vermögensübertragungen; Außerdem Schuldenaufnahme und Tilgung, Darlehensrückflüsse und -gewährung, soweit vom bzw. an öffentlichen Bereich, abzüglich Zahlungen von gleicher Ebene, soweit vermögenswirksam (s. Zahlungen von gleicher Ebene).

• Zahlungen von gleicher Ebene

Finanzstatistische Bereinigung

Die finanzstatistische Bereinigung der einzelnen Ausgabe- und Einnahmesummen zur Vermeidung von Doppelzählungen erfolgt stufenweise, d.h. die

Ausgaben und Einnahmen der dargestellten Verwaltungsebenen werden um die Zahlungen vermindert („bereinigt“), die von den jeweils gleichzeitig dargestellten Verwaltungsebenen empfangen wurden; eine Ausnahme bilden die Schuldenaufnahmen bei Sozialversicherungsträgern, die - entsprechend der staatlichen Haushaltssystematik - als Zahlungen von anderen Bereichen, nämlich wie Schuldenaufnahmen am Kreditmarkt betrachtet werden.

• Ausgaben/Einnahmen

Ohne „Besondere Finanzierungsvorgänge“ Entsprechen der Summe von Ausgaben bzw. Einnahmen der laufenden Rechnung und der Kapitalrechnung.

• Besondere Finanzierungsvorgänge

Einnahmen:

Schuldenaufnahmen am Kreditmarkt (einschließlich Darlehen von Sozialversicherungsträgern), Innere Darlehen, Entnahmen aus Rücklagen.

Ausgaben:

Schuldentilgung an Kreditmarkt (einschließlich Ausgleichsforderungen, Tilgung an Sozialversicherungsträger), Rückzahlung von Inneren Darlehen, Zuführungen an Rücklagen, Abwicklung von Fehlbeträgen (Soll-Fehlbeträgen) aus Vorjahren.

• Haushaltstechnische Verrechnungen und sonstige durchlaufende Mittel

Zu den haushaltstechnischen Verrechnungen zählen: Innere Verrechnungen einschließlich Zinsen für bzw. aus Innere(n) Darlehen, Zuführungen zwischen der laufenden Rechnung und der Kapitalrechnung und kalkulatorische Kosten bzw. kalkulatorische Einnahmen. Zu den durchlaufenden Mitteln werden gerechnet:

Sonderhaushalte sowie Brutto- und Nettostellungen

Schema der finanzstatistischen Bereinigung um „Zahlungen von gleicher Ebene“

Darstellungsebene	Land	Gemeinden/Gv	Verbände mit kommunalen Aufgaben
		<i>bereinigt um Zahlungen von</i>	
Land	-	-	-
Gemeinden/Gv	-	Gemeinden/Gv	-
Land, Gemeinden/Gv	Gemeinden/Gv	Land, Gemeinden/Gv	-
Verbände mit kommunalen Aufgaben	-	-	Verbände mit kommunalen Aufgaben
Land, Gemeinden/Gv und Verbände mit kommunalen Aufgaben zusammen	Gemeinden/Gv, Verbände mit kommunalen Aufgaben	Land, Gemeinden/Gv, Verbände mit kommunalen Aufgaben	Land, Gemeinden/Gv, Verbände mit kommunalen Aufgaben

(Staat), Steuerausgleiche sowie Zivilschutz für Rechnung des Bundes, Ausbildungsförderung und Wohngeld (Gemeinden/Gv).

• Ausgaben/Einnahmen

Abschlusssumme der Haushalte

Summe der Ausgaben bzw. Einnahmen der laufenden Rechnung und der Kapitalrechnung, zuzüglich der besonderen Finanzierungsvorgänge, der haushaltstechnischen Verrechnungen, der sonstigen haushaltstechnischen durchlaufenden Mittel, der Zahlungen von gleicher Ebene und Nettostellungen abzüglich Bruttostellungen und Sonderhaushalte (Staat).

• Finanzwirtschaftliche Darstellung

s. Abb. 2 des Schaubildes auf Seite 7

• Unmittelbare Ausgaben

bestehen aus den Ausgaben für Personal, dem laufenden Sachaufwand, den Sachinvestitionen sowie aus den laufenden und vermögenswirksamen Zahlungen an andere Bereiche (einschließlich Darlehensgewährungen; auch Zinsausgaben an den „Bereich 4“ und an den Kreditmarkt).

• Zahlungen an andere Bereiche

sind alle Zahlungen an Empfänger, die nicht dem „Öffentlichen Bereich“ zugerechnet werden; Z.B. Renten, Unterstützungen; laufende Zuschüsse, Vermögensübertragungen und Darlehen, soweit an andere Bereiche.

• Zahlungen an „Öffentlichen Bereich“

sind alle Zahlungen an Bund, ERP-Sondervermögen, Land/Länder, Gemeinden/Gv, Verbände mit kommunalen Aufgaben (Zweckverbände, Verwaltungsgemeinschaften); an Sozialversicherungsträger jedoch

ohne Zins- und Tilgungsausgaben.

• Bruttoausgaben

entsprechen der Summe der unmittelbaren Ausgaben zuzüglich der Zahlungen an „Öffentlichen Bereich“.

• Zahlungen von gleicher Ebene

Vgl. Zahlungen von gleicher Ebene unter „Gesamtwirtschaftliche Darstellung“.

• Gesamtausgaben

Ohne „Besondere Finanzierungsvorgänge“ ... sind gleich den „Bruttoausgaben“ abzüglich der von gleicher Ebene empfangenen Zahlungen. Sie geben das Volumen der von den einzelnen Verwaltungsebenen zur Aufgabenerfüllung eingesetzten Mittel an, unabhängig davon, welche anderen öffentlichen Bereiche zu ihrer Deckung beigetragen haben (Erfüllungsprinzip). Sie entsprechen in der Höhe den „Ausgaben ohne besondere Finanzierungsvorgänge“ der gesamtwirtschaftlichen Darstellungsweise (vgl. Ausgaben/Einnahmen - ohne besondere Finanzierungsvorgänge -).

• Zahlungen von anderen Ebenen (s. Tab.)

sind alle Einnahmen der jeweils dargestellten Verwaltungsebene vom übrigen öffentlichen Bereich, jedoch ohne Darlehen von Sozialversicherungsträgern (= Bereich 4; wird als Kreditmarktdarlehen betrachtet).

• Nettoausgaben

sind die Gesamtausgaben abzüglich der Zahlungen von allen anderen öffentlichen Bereichen. Sie zeigen die Höhe der aus eigenen zweckgebundenen Einnahmen und/oder Gesamtdeckungsmitteln finanzierten Ausgaben der Aufgabenbereiche der einzelnen Ebene oder aller Ebenen (Belastungsprinzip).

Darstellungsebene	Zahlungen von anderen Ebenen		
	Land	Gemeinden/Gv	Verbände mit kommunalen Aufgaben
	<i>bereinigt um Zahlungen von den Bereichen¹</i>		
Land	0, 2, 3, 4		
Gemeinden/Gv		0, 1, 3, 4	
Land, Gemeinden/Gv	0, 3, 4	0, 3, 4	
Verbände mit kommunalen Aufgaben			0, 1, 2, 4
Land, Gemeinden/Gv und Verbände mit kommunalen Aufgaben zusammen	0, 4	0, 4	0, 4

¹Siehe hierzu Erläuterungen unter Bereichsabgrenzung und Verwaltungsebenen.

• **Unmittelbare Einnahmen**

stellen die im Rahmen der Aufgabenerfüllung von den einzelnen Körperschaften bzw. Ebenen vereinnahmten Beträge dar, soweit es sich nicht um Zahlungen vom „Öffentlichen Bereich“ oder um „Besondere Finanzierungsvorgänge“ handelt; sie entsprechen im Volumen den „Netto-Einnahmen“.

Gemeindefinanzen und Finanzen der Verbände mit kommunalen Aufgaben

• **Brutto-Ausgaben bzw. Brutto-Einnahmen**

Sie entsprechen der Abschlusssumme des Verwaltungs- und/oder Vermögenshaushalts, jedoch ohne „Durchlaufende Gelder“, ohne bzw. abzüglich „Steuerbeteiligung“, aber einschließlich der „Besonderen Finanzierungsvorgänge“.

• **„Durchlaufende Gelder“**

Als solche werden angesehen:
Zivilschutz für Rechnung des Bundes, Ausbildungsförderung, Lastenausgleich (in Bayern nicht in den kommunalen Haushaltsrechnungen enthalten) und Wohngeld.

• **Steuerbeteiligung**

Die Steuern werden in der Finanzstatistik ausgaben- seitig grundsätzlich ohne, auf der Einnahmeseite abzüglich der Steuerbeteiligungsbeträge - das ist die Gewerbesteuerumlage - dargestellt (sog. „Netto-Steuern“).

• **Bereinigte Ausgaben bzw. Bereinigte Einnahmen**

Sie bestehen aus den Brutto-Ausgaben bzw. -Einnahmen, abzüglich der „Zahlungen von gleicher Ebene“ und ohne „Haushaltstechnische Verrechnungen“.

Die Bereinigung wird also sowohl ausgaben- wie einnahmenseitig durch Absetzen der von gleicher Ebene empfangenen Zahlungen durchgeführt.

• **Zahlungen von gleicher Ebene**

Für Gemeinden/Gv:
Umfassen alle Zahlungen, die jede einzelne Gemeinde bzw. Gemeindeverband von allen anderen Gemeinden/Gv erhalten hat.

Für Verbände mit kommunalen Aufgaben:
Bestehen aus allen Zahlungen, die jeder Verband mit kommunalen Aufgaben von allen anderen Berichtsstellen des gleichen „Bereichs“ (d.h. Bereich „3“ – siehe unten bei „Bereichsabgrenzung und Verwaltungsebenen“) empfangen hat.

• **Haushaltstechnische Verrechnungen**

Sie setzen sich zusammen aus „Inneren Verrechnungen“ einschließlich Zinsen für/ aus „Inneren Darlehen“, Zuführungen vom Verwaltungs- an den Vermögenshaushalt und umgekehrt, kalkulatorischen Kosten bzw. kalkulatorischen Einnahmen.

• **Netto-Ausgaben bzw. Netto-Einnahmen**

Entsprechen den „Bereinigten Ausgaben/Einnahmen“, abzüglich der von allen anderen Verwaltungsebenen empfangenen Zahlungen, und zwar bei Gemeinden/Gv von:

Bund (einschließlich ERP), Land, Verbänden mit kommunalen Aufgaben, sonstigem öffentlichen Bereich (ohne Darlehen von Sozialversicherungsträgern);

Verbänden mit kommunalen Aufgaben von:

Bund (einschließlich LAF und ERP), Land, Gemeinden/Gv, sonstigem öffentlichen Bereich (ohne Darlehen von Sozialversicherungsträgern).

• **Bereichsabgrenzung und Verwaltungsebenen**

Zur Kennzeichnung der Zahlungsströme zwischen den verschiedenen „Bereichen“ dienen - bis auf wenige Ausnahmen - die in der 3. Stelle der Gruppierungsnummern enthaltenen Kennziffern; einnahmeseitig ist so die Herkunft, ausgaben- seitig der Empfänger von Zahlungen definiert.

- Die öffentliche Verwaltung („Öffentlicher Bereich“) des Bundesgebiets umfasst fünf „Ebenen“; sie entsprechen den in nachfolgender Übersicht gezeigten Bereichen 0 bis 4. Der „Sonstige Bereich“ besteht aus den Einzelbereichen 5 bis 8. Die Kennziffer 9 steht in der kommunalen Gruppierung für „Innere Verrechnungen“ (Ausnahmen: Gr.-Nr. 577 und 578 für Ausgaben für Lehr- und Lernmittel sowie Gr.-Nr. 639 für Ausgaben der Schülerbeförderung - s. Gruppierungsplan). Es gelten für die einzelnen Bereiche folgende Kennziffern:

Öffentlicher Bereich:

- 0 für „Bund, LAF, ERP-Sondervermögen“
- 1 für „Land“
- 2 für „Gemeinden und Gemeindeverbände“
- 3 für „Verbände mit kommunalen Aufgaben“ und dgl.

Sonstiger Bereich:

- 4 für „Sonstiger Öffentlicher Bereich“¹
- 5 für „kommunale Sonderrechnungen“¹
- 6 für „sonstige öffentliche Sonderrechnungen“¹
- 7 für „Private Unternehmen“¹

8 für „Übrige Bereiche“¹

- Für Verrechnungen zwischen den Aufgabenbereichen innerhalb des Verwaltungshaushalts einer einzelnen Berichtsstelle

9 für „Innere Verrechnungen“

¹ Bei Darlehenstilgung bzw. -aufnahme auch für „Kreditmarkt“.

Der Zahlungsverkehr der Verwaltungsebenen sowie der Gebietskörperschaften untereinander ist in der öffentlichen Finanzwirtschaft des Bundesgebietes äußerst umfangreich.

Deshalb ist die Bereinigung der Ausgaben und Einnahmen von Doppelzählungen, die sich bei zusammenfassender Darstellung mehrerer Verwaltungen/ Gebietskörperschaften ergeben, besonders wichtig.

Derartige Bereinigungen müssten sich eigentlich in allen Fällen ausschließlich auf die Zahlungsströme

zwischen den jeweils **gleichzeitig** dargestellten Berichtsstellen bzw. Gebietskörperschaften beschränken. Aus den vorliegenden Erhebungsdaten ist aber immer nur der Zahlungsverkehr der einzelnen Verwaltung (Berichtsstelle) mit der **Gesamtheit** der Verwaltungen desselben Bereichs ersichtlich, so- dass der Bereinigungsprozess oft unterbleiben muss. So können zwar bei Darstellung der Gesamtheit z.B. aller Gemeinden/Gv des Landes die Zahlungen von gleicher Ebene (= Bereich 2) einwandfrei ermittelt und, zur Darstellung bereinigter Ausgaben/Einnahmen, von den Brutto- Ausgaben bzw. - Einnahmen abgesetzt werden. Sollen jedoch in einer Tabelle die entsprechenden Daten z.B. der kreisangehörigen Gemeinden **allein** ermittelt werden, so ist eine Bereinigung korrekterweise nicht durchführbar, weil „Bereich 2“ nicht ausschließlich Zahlungen der kreisangehörigen Gemeinden untereinander enthält, sondern auch die Einnahmen aus Zahlungen von den übrigen Gebietskörperschaftsgruppen umfasst, die ebenfalls dem „Bereich 2“ angehören (kreisfreie Städte, Landkreise und Bezirke).

**Finanzen der Gemeinden/Gv
nach Aufgabenbereichen und
nach Ausgabe-/Einnahmearten**

Tab.1.1 Ausgaben und Einnahmen nach Aufgaben
Gemeinden und Gemeinde
- Beträge in

Lfd. Nr.	Aufgabenbereich	Personalausgaben					Unterh. d. Grundstücke u. d. sonstig. unbewegl. Vermög.	Geräte, Ausstattungs- u. Ausrüstg-, Gebrauchsgegenst.	Mieten und Pachten	Bewirtschaftung der Grundst., baulichen Anlagen usw.
		zusammen	Dienst-bezüge, einschl. soz. Versicherg.	Versorg. Bezüge einschl. Beitr.zu Vers.-k.	Aufwen-dungen f. ehren-amtliche Tätigkeit	Beihielf. unterst. u. dgl., Pers.-ne-benausg.				
1	Allgemeine Verwaltung	3 209 782	1 993 680	842 784	166 444	206 874	135 141	60 083	224 062	139 572
	davon:									
2	Gemeinde-, Kreis- und Bezirksorgane	402 619	165 730	81 527	138 412	16 950	11	702	1 704	65
3	Rechnungsprüfung	29 106	20 647	6 621	13	1 825	0	38	41	8
4	Hauptverwaltung	1 443 207	1 043 535	309 241	14 488	75 944	54 514	23 771	26 200	42 161
5	Finanzverwaltung	448 034	377 935	59 362	17	10 720	44	1 876	725	294
6	Besond. Dienststellen der allgem. Verwaltung	92 835	66 145	11 125	13 467	2 097	2	2 813	2 492	410
7	Einrichtungen für die gesamte Verwaltung	234 450	209 640	19 595	31	5 184	80 344	30 232	192 680	96 512
8	Einricht. u. Maßnahmen f. Verw.-angehörige	559 532	110 048	355 313	15	94 155	226	652	222	123
9	Öffentliche Sicherheit und Ordnung	1 029 242	859 374	111 143	31 529	27 195	31 569	54 129	9 776	36 803
	davon:									
10	Polizei	3 991	-	3 697	-	294	-	-	-	-
11	Öffentliche Ordnung	685 110	597 499	74 694	1 270	11 647	1 293	6 544	4 635	3 923
12	Brandschutz	313 187	239 402	29 099	30 065	14 621	28 590	42 310	3 800	31 895
13	Katastrophenschutz, Zivilschutz	8 127	6 336	1 319	182	291	995	4 659	1 014	596
14	Rettungsdienst	18 826	16 137	2 335	13	342	692	615	327	389
15	Schulen	1 281 222	1 111 664	127 078	692	41 787	322 640	65 235	83 340	416 963
	davon:									
16	Schulverwaltung	125 901	112 883	10 369	17	2 633	93 900	4 228	11 613	80 790
17	Grund- und Hauptschulen	255 358	239 978	14 652	156	571	88 852	22 832	21 336	153 071
18	Realschulen	142 255	123 593	12 282	-	6 380	31 707	8 379	5 745	38 273
19	Gymnasien, Kollegs	191 502	164 797	18 043	1	8 662	48 534	11 069	9 579	64 736
20	Berufs-, Berufsfach-, Berufsaufbauschulen	267 564	205 217	48 064	-	14 282	16 776	6 349	10 395	26 630
21	Fachschulen, Fachakademien	54 023	45 653	6 580	-	1 790	2 822	996	2 556	3 101
22	Fachoberschulen, Berufsoberschulen	111 386	99 943	6 495	-	4 948	17 967	5 195	13 000	21 630
23	Förderschulen	47 603	40 179	6 446	80	898	14 032	3 809	4 588	16 750
24	Gesamtschulen, Schulzentren	27 975	26 285	605	0	1 085	3 782	272	351	7 315
25	Schülerbeförderung	6 846	6 441	339	26	40	258	15	61	6
26	Übrige schulische Aufgaben	50 809	46 695	3 203	413	498	4 008	2 090	4 115	4 659
27	Wissenschaft, Forschung, Kulturpflege	509 250	467 357	35 895	2 522	3 476	48 671	8 748	35 166	41 002
	davon:									
28	Verwaltung kultureller Angelegenheiten	27 811	24 925	2 432	57	397	772	113	400	568
29	Wissenschaft und Forschung	14 977	13 121	1 616	5	236	1 024	242	2 202	1 373
30	Nichtwissenschaftl. Museen, Sammlungen usw.	82 770	76 146	5 928	168	528	11 747	1 992	5 538	15 131
31	Zoologische und Botanische Gärten	10 962	10 275	662	-	25	1 562	280	157	1 871
32	Theater	37 830	35 036	2 660	28	106	3 540	626	875	2 848
33	Musikpflege (ohne Musikschulen)	20 612	19 486	945	86	94	188	300	3 432	446
34	Musikschulen	90 492	84 849	5 387	35	221	1 522	639	1 887	1 735
35	Heimat- und sonstige Kulturpflege	26 233	23 150	2 164	675	244	3 656	857	2 732	4 232
36	Volkshochschulen	37 268	34 484	2 021	311	452	1 253	403	3 879	2 477
37	Büchereien	100 768	92 970	7 101	278	418	4 098	2 308	10 108	6 934
38	Sonstige Volksbildung	7 278	6 831	421	10	16	749	363	2 963	689
39	Naturschutz und Landschaftspflege	39 026	34 057	3 657	725	587	8 752	281	525	373
40	Denkmalschutz und -pflege	13 130	11 953	898	127	152	7 856	310	442	1 846
41	Kirchliche Angelegenheiten	94	74	4	16	0	1 953	33	29	478
42	Soziale Sicherung	2 649 185	2 434 911	196 384	1 138	16 752	71 708	24 310	79 554	91 728
	davon:									
43	Allgemeine Sozialverwaltung	427 893	374 999	45 276	340	7 277	428	2 003	4 949	3 945
44	Verwalt. d.Grundsicherung f.Arbeitsuchende	161 313	143 202	15 865	0	2 245	76	302	2 504	734
45	Verwaltung der Jugendhilfe	238 374	212 245	23 374	71	2 684	136	710	825	428
46	Versicherungsamt	3 146	2 579	367	-	201	-	64	11	3
47	Lastenausgleichsverwaltung	-	-	-	-	-	-	-	-	-
48	Sozialhilfe nach dem Sozialgesetzbuch (SGB)	-	-	-	-	-	-	-	-	-
49	Hilfen für Asylbewerber	3	3	-	-	-	-	-	-	-
50	Soziale Einrichtungen	58 724	54 465	3 353	214	692	6 504	2 799	35 838	20 759
51	Kriegsopferfürsorge und ähnliche Maßnahmen	6	6	0	-	-	-	-	0	-
52	Jugendhilfe nach dem KJHG	163 129	147 965	13 374	263	1 527	-	472	1 840	523
53	Einrichtungen der Jugendarbeit	61 576	57 516	3 715	162	184	21 012	2 183	3 304	5 993
54	Tageseinrichtungen für Kinder	1 491 605	1 401 346	88 385	84	1 790	42 729	15 341	27 861	56 801
55	Sonstige Einrichtungen der Jugendhilfe	42 865	40 067	2 642	5	152	823	435	2 421	2 543
56	Förderung der Wohlfahrtspflege	-	-	-	-	-	-	-	-	-
57	Hilfe f. Heimkehrer u. politische Häftlinge	-	-	-	-	-	-	-	-	-
58	Sonstige soziale Angelegenheiten	550	518	32	-	0	-	-	-	-

bereichen und nach Ausgabe-/Einnahmearten 1)
verbände insgesamt 2)
1000 EUR -

Haltung von Fahrzeugen	Weitere Verwaltungs- u. Betriebsausgaben	Sonstige Geschäfts- und Sachausgaben	Erstattungen von Ausgaben des Verwaltungshaush.		Kalkulatorische Kosten		Zuschüsse f. lfd. Zwecke an soziale oder ähnl. Einricht.	Zuweisg. u. sonst. Zusch. f. lfd. Zwecke, allg. Zuw., Umlagen		Schuldendienst-hilfen		Soziale Leistungen	Sonstige Ausgaben des Verwaltungshaushalts	Lfd. Nr.
			an öffentl. Bereich	an sonstige Bereiche	Ab-schrei-bungen	Verzins.- d. Anlage-kapitals		an öffentl. Bereich	an sonstige Bereiche	an öffentl. Bereich	an sonstige Bereiche			
10	11	12	13	14	15	16	17	18	19	20	21	22	23	
11 062	524 921	521 945	47 198	75 844	9 703	3 699	179	2 412	14 939	-	19	-	139 379	1
1 053	15 798	15 725	55	4 603	-	-	5	-	3 831	-	-	-	-	2
1	28	511	0	601	-	-	-	-	-	-	-	-	-	3
6 852	89 069	288 031	35 160	15 425	121	19	161	521	9 423	-	19	-	558	4
167	13 290	68 453	781	7 724	18	1	-	1 347	-	-	-	-	138 735	5
26	14 213	32 422	7 375	5 190	14	9	-	483	163	-	-	-	-	6
2 878	386 498	76 450	2 128	39 920	9 479	3 658	-	58	1 419	-	-	-	48	7
85	6 025	40 353	1 698	2 381	72	12	14	2	104	-	-	-	35	8
36 247	162 791	133 909	52 481	36 189	9 572	4 659	5 412	41 190	9 404	-	-	-	80	9
-	-	-	32 418	-	-	-	-	-	-	-	-	-	-	10
454	89 738	43 931	17 746	15 866	194	86	3 592	6 733	5 377	-	-	-	-	11
35 111	18 685	64 348	2 216	16 955	9 040	4 337	843	10 009	3 184	-	-	-	80	12
666	52 604	23 998	25	1 740	116	93	168	1 670	93	-	-	-	0	13
16	1 764	1 611	75	1 629	223	143	809	22 779	751	-	-	-	-	14
3 339	616 445	137 847	391 764	122 958	44 267	36 473	22 138	404 940	50 135	3 459	51	-	1 009	15
76	18 740	6 217	11 611	3 192	-	-	734	196	1 653	-	-	-	-	16
752	87 348	24 669	68 975	49 357	21 934	18 176	12 577	285 346	15 217	1 200	-	-	116	17
134	22 950	5 595	27 267	7 003	1 596	1 248	2 467	19 120	4 007	1 542	-	-	10	18
319	32 988	8 230	50 671	13 058	2 001	1 242	1 240	59 482	3 710	718	-	-	373	19
108	29 704	7 554	135 991	21 664	10 381	12 790	103	16 392	5 191	-	-	-	-	20
416	3 642	1 415	8 458	2 593	538	218	201	687	1 123	-	-	-	0	21
279	14 248	4 668	67 709	3 257	470	658	699	13 193	1 831	-	12	-	1	22
205	12 046	3 526	10 376	7 068	4 310	942	2 799	1 890	4 156	-	4	-	510	23
38	2 208	515	671	1 076	216	317	2	5 116	337	-	-	-	-	24
619	372 788	85	2 652	12 147	422	32	6	475	3	-	-	-	-	25
393	19 782	75 375	7 383	2 543	2 399	850	1 310	3 044	12 907	-	35	-	-	26
1 030	103 736	50 936	4 101	43 035	7 734	5 947	66 092	58 205	257 361	-	151	-	16 042	27
26	5 600	1 344	44	1 902	-	-	3 152	17	6 251	-	-	-	1	28
4	2 237	1 174	429	1 620	192	158	507	1 560	4 450	-	-	-	-	29
235	18 937	8 595	691	6 634	1 131	869	4 074	10 826	6 865	-	-	-	2	30
184	1 521	1 378	-	49	83	23	3	130	1 145	-	-	-	-	31
65	9 743	4 159	117	4 302	1 283	1 227	2 016	15 441	113 784	-	138	-	15 984	32
21	7 010	3 235	121	923	645	130	9 618	1 692	9 267	-	-	-	-	33
31	3 904	1 662	1 474	3 449	952	770	17 015	6 630	17 600	-	-	-	2	34
110	16 457	8 587	391	7 367	1 276	871	8 263	397	45 920	-	13	-	12	35
7	7 150	6 357	512	2 848	364	271	16 402	4 520	28 222	-	-	-	-	36
141	18 355	3 604	87	5 600	1 196	847	6	1 078	2 289	-	-	-	-	37
13	2 835	1 468	-	124	36	12	2 531	464	8 092	-	-	-	-	38
177	8 542	7 865	157	4 265	53	66	883	399	4 266	-	-	-	-	39
16	1 301	1 242	71	3 315	522	703	59	15 050	7 195	-	-	-	38	40
1	144	267	7	637	-	-	1 562	-	2 016	-	-	-	2	41
1 412	129 387	53 580	293 555	1 177 436	19 470	15 146	3 829 900	50 808	184 986	47	585 7 623 012	-	2 176	42
211	9 170	12 954	622	11 787	-	-	67	4	384	-	-	-	-	43
27	5 151	1 518	731	71 648	0	0	-	-	-	-	-	-	-	44
144	3 326	4 882	618	5 824	-	-	537	-	375	-	-	-	-	45
-	8	41	-	114	-	-	-	-	-	-	-	-	-	46
-	-	-	-	-	-	-	-	-	-	-	-	-	-	47
-	-	-	43 622	986 573	-	-	-	-	-	-	-	5 658 265	-	48
-	-	-	17	-	-	-	61	-	-	-	-	360 703	-	49
247	17 817	3 541	423	9 682	2 132	1 313	9 479	375	14 933	-	576	-	1 500	50
-	-	0	98	-	-	-	-	-	-	-	-	-	34 315	51
123	5 185	6 382	227 012	5 005	-	-	50 554	3 077	19 195	-	-	1 480 949	-	52
286	9 469	3 636	1 969	24 634	1 130	798	152 553	1 903	8 187	-	-	-	32	53
332	75 887	19 086	17 967	55 537	16 110	12 872	3 026 763	44 046	134 063	47	-	-	341	54
41	3 307	1 195	291	6 632	98	164	41 256	697	2 606	-	9	-	-	55
-	67	276	-	-	-	-	548 620	649	116	-	-	-	213	56
-	-	-	-	-	-	-	-	-	-	-	-	2	-	57
-	0	68	185	-	-	-	-	56	5 128	-	-	88 778	90	58

noch: Tab.1.1 Ausgaben und Einnahmen nach Aufgaben
Gemeinden und Gemeinde
- Beträge in

Lfd. Nr.	Aufgabenbereich	Personalausgaben					Unterh. d. Grundstücke u. d. sonstig. unbewegl. Vermög.	Geräte, Ausstattungs- u. Ausrüstg-, Gebrauchsgegenst.	Mieten und Pachten	Bewirtschaftung der Grundst., baulichen Anlagen usw.
		zusammen	Dienst-bezüge, einschl. soz. Versicherg.	Versorg. Bezüge einschl. Beitr.zu Vers.-k.	Aufwen-dungen f. ehren-amtliche Tätigkeit	Bei-hilf. unterst. u. dgl., Pers. ne-benausg.				
59	Gesundheit, Sport, Erholung	424 453	374 707	43 229	185	6 332	145 474	13 657	37 525	71 048
	davon:									
60	Gesundheitsverwaltung	71 123	65 279	5 125	1	717	336	1 147	1 167	1 206
61	Krankenhäuser	28 955	6 406	18 129	-	4 420	420	259	403	633
62	Sonst.Einricht.u.Maßn.d.Gesundheitspflege	47 944	44 596	2 798	56	495	437	1 197	943	531
63	Förderung des Sports	14 556	12 923	1 309	79	246	431	799	26 807	396
64	Eigene Sportstätten	51 348	48 186	3 025	19	118	53 063	3 053	4 761	41 696
65	Badeanstalten	50 675	47 857	2 774	13	31	15 095	2 194	634	13 993
66	Park- und Gartenanlagen	150 817	141 049	9 467	12	289	64 891	4 227	1 613	9 652
67	Sonstige Erholungseinrichtungen	9 035	8 411	603	4	17	10 800	780	1 197	2 941
68	Bau- und Wohnungswesen, Verkehr	1 277 215	1 151 907	110 778	519	14 012	571 919	20 788	12 980	50 295
	davon:									
69	Bauverwaltung	407 552	359 155	42 484	20	5 893	858	1 611	847	1 563
70	Städtebaul. Planung, Städtebauförderung, Vermessung, Bauordnung	301 924	265 215	30 948	461	5 301	617	1 639	1 185	920
71	Wohnungsbauförderung und Wohnungsfürsorge	46 674	43 032	2 756	24	862	130	513	975	3 443
72	Gemeindestraßen	305 706	284 338	20 248	9	1 110	388 652	11 960	4 244	32 455
73	Kreisstraßen	111 254	103 368	7 527	2	357	86 964	2 301	1 357	1 874
74	Bundes- und Staatsstraßen	1 373	1 281	88	-	5	4 624	215	5	29
75	Straßenbeleuchtung	20 643	19 319	1 232	-	92	45 646	246	86	4 208
76	Straßenreinigung	55 655	52 063	3 432	-	160	11 838	1 688	1 346	1 334
77	Parkeinrichtungen	3 360	3 072	237	2	49	7 125	374	2 700	2 884
78	Wasserläufe, Wasserbau	23 073	21 064	1 827	1	182	25 466	240	235	1 585
79	Öffentl. Einrichtungen, Wirtschaftsförderung	961 861	891 688	66 174	199	3 800	214 515	30 253	23 970	98 636
	davon:									
80	Abwasserbeseitigung	124 166	115 324	8 405	31	406	126 757	9 195	1 574	36 855
81	Abfallbeseitigung	87 555	80 647	6 360	25	522	16 801	2 682	5 471	9 859
82	Märkte	1 894	1 476	327	10	80	447	306	182	966
83	Schlacht- und Viehhöfe	3 104	2 542	477	2	82	293	26	81	522
84	Bestattungswesen	83 014	76 169	6 271	17	557	30 409	1 960	1 751	10 397
85	Sonstige öffentliche Einrichtungen	22 273	20 643	1 519	28	82	13 310	1 520	1 948	17 785
86	Hilfsbetriebe der Verwaltung	507 724	474 902	32 027	18	778	9 285	12 899	6 408	16 409
87	Förderung der Land- und Forstwirtschaft	18 647	16 434	1 880	17	317	11 665	192	177	464
88	Fremdenverkehr, sonstige Förderung v. Wirtschaft und Verkehr	113 484	103 551	8 907	50	975	5 548	1 473	6 378	5 380
89	Wirtschaftliche Unternehmen, allgemeines Grund- und Sondervermögen	178 275	162 643	14 278	107	1 247	152 996	12 016	19 056	100 840
	davon:									
90	Verwaltung der wirtschaftlichen Unternehmen	1 387	1 221	157	-	9	-	1	2	-
91	Elektrizitätsversorgung	4 262	3 917	307	27	11	1 236	435	646	650
92	Gasversorgung	-	-	-	-	-	1	-	-	3
93	Wasserversorgung	56 628	52 739	3 694	64	130	58 692	6 309	1 538	5 388
94	Fernwärmeversorgung	236	221	13	-	1	823	65	89	2 585
95	Kombinierte Versorgungsunternehmen	537	415	91	-	31	179	9	46	303
96	Informations- u. Telekom.- Infrastruktur	-	-	-	-	-	14	-	-	-
97	Verkehrsunternehmen	2 863	2 649	212	-	1	638	137	227	535
98	Komb. Versorgungs- und Verkehrsunternehmen	1 659	283	1 200	-	176	20	-	17	66
99	Unternehmen der Wirtschaftsförderung	7 797	7 201	553	-	43	4 244	453	2 717	4 151
100	Land- und forstwirtschaftliche Unternehmen	25 883	22 235	3 055	7	586	14 926	941	262	2 688
101	Kur- und Badebetriebe	16 508	15 489	971	1	47	5 697	713	1 829	4 236
102	Sonstige wirtschaftliche Unternehmen	33 576	31 141	2 328	0	107	7 935	1 605	2 576	6 509
103	Allgemeines Grundvermögen	19 189	17 787	1 311	5	87	56 408	1 214	8 804	71 783
104	Allgemeines Sondervermögen	7 749	7 344	384	3	19	2 183	133	303	1 943
105	Allgemeine Finanzwirtschaft	-	-	-	-	-	-	-	-	-
106	Steuern (netto), allg.Zuweisungen u.Umlagen	-	-	-	-	-	-	-	-	-
107	Sonstige allgemeine Finanzwirtschaft	-	-	-	-	-	-	-	-	-
108	Abwicklung der Vorjahre	-	-	-	-	-	-	-	-	-
109	Insgesamt	11 520 485	9 447 930	1 547 745	203 336	321 474	1 694 634	289 220	525 430	1 046 887

1) Einschl. besondere Finanzierungsvorgänge.- 2) Ohne Verwaltungsgemeinschaften.

bereichen und nach Ausgabe-/Einnahmearten 1)
verbände insgesamt 2)
1000 EUR -

Haltung von Fahrzeugen	Weitere Verwaltungs- u. Betriebsausgaben	Sonstige Geschäfts- und Sachausgaben	Erstattungen von Ausgaben des Verwaltungshaush.		Kalkulatorische Kosten		Zuschüsse f. lfd. Zwecke an soziale oder ähnl. Einricht.	Zuweisg. u. sonst. Zusch. f. lfd. Zwecke, allg. Zuw., Umlagen		Schuldendienst-hilfen		Soziale Leistungen	Sonstige Ausgaben des Verwaltungshaushalts	Lfd. Nr.
			an öffentl. Bereich	an sonstige Bereiche	Ab- schrei- bungen	Verzins. d. Anlage- kapitals		an öffentl. Bereich	an sonstige Bereiche	an öffentl. Bereich	an sonstige Bereiche			
10	11	12	13	14	15	16	17	18	19	20	21	22	23	
8 835	91 742	74 362	4 888	154 636	43 930	26 854	93 809	343 656	348 263	89	4 384	-	3 432	59
95	17 520	4 048	36	3 433	131	123	48	-	-	-	-	-	-	60
13	1 127	1 046	320	5 206	4 076	28	-	335 213	278 869	72	3 978	-	18	61
184	15 407	14 268	304	2 459	485	263	15 562	302	2 886	-	-	-	7	62
119	5 304	1 993	1 240	4 496	-	-	78 076	1 545	14 486	14	267	-	3 113	63
1 089	11 001	23 611	1 225	19 887	14 060	12 188	-	257	25 860	-	19	-	110	64
91	23 496	19 162	910	15 669	20 219	10 105	-	2 122	18 200	-	-	-	129	65
6 660	15 289	4 631	437	93 305	2 746	2 692	0	304	5 164	-	120	-	2	66
583	2 597	5 602	417	10 181	2 212	1 455	122	3 913	2 798	3	-	-	53	67
52 344	223 339	265 842	7 957	413 874	23 869	15 052	-	6 945	72 995	-	447	-	4 553	68
1 209	13 954	117 201	280	10 195	135	3	-	133	57 083	-	-	-	44	69
226	32 823	119 866	743	10 200	377	246	-	1 940	2 843	-	-	-	1 720	70
18	864	2 923	57	439	100	361	-	228	8 413	-	447	-	20	71
28 435	38 300	13 899	3 999	324 298	13 183	10 132	-	914	779	-	-	-	1 602	72
13 851	2 210	3 418	2 225	1 197	3 614	876	-	81	-	-	-	-	0	73
42	1 188	426	10	1 136	-	-	-	9	-	-	-	-	-	74
565	95 908	475	11	2 758	647	236	-	-	190	-	-	-	2	75
7 510	31 132	936	264	51 186	1 816	494	-	19	790	-	-	-	433	76
107	4 634	4 048	1	5 413	3 411	2 243	-	-	2 774	-	-	-	16	77
381	2 324	2 651	367	7 051	586	463	-	3 620	123	-	-	-	716	78
61 916	584 464	141 112	93 166	278 901	224 502	155 638	1 030	186 719	361 954	3 066	9	-	55 583	79
3 576	124 829	37 375	41 158	108 071	160 329	115 124	-	113 921	6 368	3 017	-	-	37 489	80
4 874	312 382	25 254	41 350	59 320	10 035	2 976	-	38 725	693	-	-	-	13 446	81
22	2 835	1 038	284	4 549	574	482	-	62	118	-	-	-	-	82
57	2 210	2 101	-	232	435	295	-	43	-	-	-	-	-	83
1 808	30 627	6 431	494	43 987	17 187	18 058	89	200	284	-	-	-	931	84
203	7 820	8 243	83	6 392	10 844	6 982	32	- 1	2 616	-	-	-	17	85
50 495	11 968	12 217	346	26 522	20 548	8 370	-	231	-	-	-	-	143	86
292	3 527	1 594	295	4 610	261	262	223	193	2 717	-	-	-	91	87
588	88 267	46 859	9 157	25 217	4 290	3 089	686	33 345	349 159	48	9	-	3 466	88
9 699	338 176	167 533	9 311	128 276	97 444	74 801	373	24 212	96 503	883	142	-	82 102	89
-	12	254	-	768	-	-	-	-	100	-	-	-	-	90
196	58 037	23 485	345	5 130	5 620	1 933	-	8	90	-	-	-	804	91
-	27	371	-	37	29	14	-	-	-	-	-	-	-	92
3 637	93 845	84 818	4 486	53 880	61 113	36 570	-	7 417	501	121	-	-	17 777	93
27	3 464	2 280	124	591	1 208	443	-	-	179	-	-	-	18	94
19	97 259	1 298	71	1 523	165	24	-	1 507	14 676	-	7	-	19	95
-	5	443	-	15	130	57	-	1	76	-	-	-	-	96
439	3 658	1 323	589	1 711	603	307	-	638	19 969	-	7	-	-	97
26	500	221	-	294	19	6	-	150	20 860	-	26	-	8 700	98
27	4 368	6 380	81	2 901	7 442	4 469	-	16	6 366	-	-	-	9	99
906	18 459	5 551	2 497	7 342	199	828	-	52	120	-	-	-	561	100
812	13 155	12 336	179	13 727	6 101	4 027	-	13 588	17 518	762	-	-	-	101
3 314	3 988	9 131	16	13 112	1 568	711	-	683	14 119	-	-	-	29	102
264	33 349	18 829	257	26 767	13 198	25 390	-	24	810	-	2	-	50 324	103
32	8 051	813	665	477	50	23	373	130	1 119	-	100	-	3 860	104
-	-	-	-	-	-	-	-	9 820 497	-	-	-	-	5 467 738	105
-	-	-	-	-	-	-	-	9 820 497	-	-	-	-	-	106
-	-	-	-	-	-	-	-	-	-	-	-	-	5 467 738	107
-	-	-	-	-	-	-	-	-	-	-	-	-	-	108
185 884	2 775 001	1 547 066	904 422	2 431 149	480 491	338 269	4 018 934	10 939 584	1 396 540	7 544	5 787	7 623 012	5 772 094	109

noch: Tab.1.1 Ausgaben und Einnahmen nach Aufgaben
Gemeinden und Gemeinde
- Beträge in

Lfd. Nr.	Aufgabenbereich	Bruttoausgaben des Verwalt. Haushalts 3)	Abzüglich Zahlungen von Gemeinden/ Gv 25	Bereinigte Ausgaben des Verwalt. Haushalts 4)	Gewährung von Darlehen		Erwerb von Beteiligungen, Kapitaleinlagen 29	Erwerb von Sachvermögen 30	Baumaßnahmen 31	Zuwei- und Zu- für Inve-
					an öffentl. Bereich 27	an sonstige Bereiche 28				an öffentl. Bereich 32
1	Allgemeine Verwaltung	5 119 940	27 353	5 092 586	200	4 450	13 640	218 808	444 748	5 901
	davon:									
2	Gemeinde-, Kreis- und Bezirksorgane	446 169	188	445 981	-	-	-	1 965	-	-
3	Rechnungsprüfung	30 333	3	30 330	-	-	-	35	-	-
4	Hauptverwaltung	2 035 210	10 600	2 024 610	-	4 450	13 640	128 918	131 828	407
5	Finanzverwaltung	681 490	2 660	678 830	200	-	-	2 454	3	431
6	Besond. Dienststellen der allgem. Verwaltung	158 450	8 511	149 939	-	-	-	637	6	4
7	Einrichtungen für die gesamte Verwaltung	1 156 753	2 198	1 154 555	-	-	-	84 353	312 912	5 059
8	Einricht. u. Maßnahmen f. Verw.-angehörige	611 535	3 193	608 342	-	-	-	447	-	-
9	Öffentliche Sicherheit und Ordnung	1 653 454	8 280	1 645 174	-	28	-	252 357	214 103	5 818
	davon:									
10	Polizei	36 409	95	36 315	-	-	-	-	-	-
11	Öffentliche Ordnung	885 244	3 226	882 018	-	2	-	14 500	4 873	16
12	Brandschutz	584 589	3 830	580 758	-	27	-	229 222	203 875	5 546
13	Katastrophenschutz, Zivilschutz	96 563	1 125	95 438	-	-	-	7 624	4 144	106
14	Rettungsdienst	50 649	4	50 645	-	-	-	1 012	1 211	150
15	Schulen	4 004 225	341 148	3 663 077	3 619	126	-	265 951	1 881 959	89 019
	davon:									
16	Schulverwaltung	358 851	881	357 970	-	-	-	27 491	39 736	44
17	Grund- und Hauptschulen	1 127 114	39 174	1 087 940	2 612	-	-	81 951	897 980	30 859
18	Realschulen	319 299	24 047	295 252	-	-	-	25 159	215 985	13 680
19	Gymnasien, Kollegs	499 453	47 988	451 464	1 007	-	-	46 280	401 545	29 376
20	Berufs-, Berufsfach-, Berufsaufbauschulen	567 593	138 231	429 362	-	126	-	35 114	140 340	5 569
21	Fachschulen, Fachakademien	82 789	7 370	75 419	-	-	-	3 961	6 393	65
22	Fachoberschulen, Berufsoberschulen	276 204	57 641	218 564	-	-	-	18 046	67 209	793
23	Förderschulen	134 614	8 780	125 834	-	-	-	8 242	51 015	999
24	Gesamtschulen, Schulzentren	50 193	1 222	48 971	-	-	-	11 261	28 686	7 036
25	Schülerbeförderung	396 414	4 309	392 105	-	-	-	682	633	73
26	Übrige schulische Aufgaben	191 701	11 506	180 195	-	-	-	7 765	32 438	525
27	Wissenschaft, Forschung, Kulturpflege	1 257 208	11 776	1 245 432	-	6 482	13 518	31 022	143 429	6 414
	davon:									
28	Verwaltung kultureller Angelegenheiten	48 001	23	47 978	-	-	-	512	348	-
29	Wissenschaft und Forschung	32 149	236	31 913	-	1 125	300	2 184	13 217	1
30	Nichtwissenschaftl. Museen, Sammlungen usw.	176 039	2 328	173 711	-	-	15	6 718	28 579	3 324
31	Zoologische und Botanische Gärten	19 347	148	19 199	-	-	-	294	1 706	-
32	Theater	213 978	752	213 226	-	-	13 160	1 322	25 080	1 655
33	Musikpflege (ohne Musikschulen)	57 639	743	56 896	-	-	-	656	10 108	-
34	Musikschulen	149 765	4 000	145 765	-	41	-	740	1 786	-
35	Heimat- und sonstige Kulturpflege	127 375	486	126 889	-	-	-	3 123	10 296	139
36	Volkshochschulen	111 932	1 611	110 321	-	120	42	1 716	3 248	-
37	Büchereien	157 419	748	156 671	-	-	-	4 479	5 020	11
38	Sonstige Volksbildung	27 617	110	27 507	-	-	-	2 014	10 560	20
39	Naturschutz und Landschaftspflege	75 630	186	75 444	-	5 100	-	6 108	4 524	343
40	Denkmalschutz und -pflege	53 094	383	52 711	-	-	-	880	24 822	913
41	Kirchliche Angelegenheiten	7 224	21	7 202	-	96	-	276	4 135	8
42	Soziale Sicherung	16 297 987	396 329	15 901 658	-	1 680	2 755	72 741	792 513	3 619
	davon:									
43	Allgemeine Sozialverwaltung	474 417	240	474 177	-	-	-	7 672	2 176	-
44	Verwalt. d.Grundsicherung f.Arbeitsuchende	244 004	-	244 004	-	-	-	194	-	-
45	Verwaltung der Jugendhilfe	256 180	1 093	255 087	-	-	-	275	10	-
46	Versicherungsamt	3 387	-	3 387	-	-	-	-	-	-
47	Lastenausgleichsverwaltung	-	-	-	-	-	-	-	-	-
48	Sozialhilfe nach dem Sozialgesetzbuch (SGB)	6 688 459	55 408	6 633 051	-	-	-	-	-	-
49	Hilfen für Asylbewerber	360 784	2 574	358 210	-	-	-	-	-	-
50	Soziale Einrichtungen	186 644	2 329	184 315	-	528	2 755	5 559	15 871	41
51	Kriegsopferfürsorge und ähnliche Maßnahmen	34 420	10	34 410	-	-	-	-	-	-
52	Jugendhilfe nach dem KJHG	1 963 456	250 975	1 712 481	-	-	-	722	-	-
53	Einrichtungen der Jugendarbeit	298 666	2 463	296 203	-	1	-	11 234	45 750	229
54	Tageseinrichtungen für Kinder	5 037 387	76 810	4 960 577	-	150	-	46 531	727 160	3 290
55	Sonstige Einrichtungen der Jugendhilfe	105 383	3 187	102 195	-	-	-	555	1 547	33
56	Förderung der Wohlfahrtspflege	549 941	548	549 393	-	1 000	-	-	-	25
57	Hilfe f. Heimkehrer u. politische Häftlinge	2	-	2	-	-	-	-	-	-
58	Sonstige soziale Angelegenheiten	94 856	690	94 166	-	-	-	-	-	-

bereichen und nach Ausgabe-/Einnahmearten 1)
verbände insgesamt 2)
1000 EUR -

sungen schüsse stition	Tilgung v. Kredi- ten, Rückzah- lung inn. Darl.		Sonst. Aus- gaben des Ver- mögens- haus- halts	Brutto- ausgaben des Ver- mögens- haus- halts	Ab- züglich Zahlun- gen von Ge- meinden/ Gv	Berein. Ausgaben des Ver- mögens- haus- halts 4)	Brutto- ausgaben Verwalt. und Ver- mög. Hh. zusam- men 3)	Ab- züglich Zahlun- gen von Gemein- den/Gv zus. 5)	Ab- züglich haush. techn. Verrech- nungen 5)	Be- reini- gte Ausgaben zu- sammen	Ab- züglich Zahlun- gen von anderen Ebenen 6)	Netto- ausgaben	Steuern (netto), st. ähnl. Einn. Ge- bühren, zweckg. Abgaben	Ein- nahmen aus Verkauf	Lfd. Nr.
	an sonstige Bereiche	an öffentl. Bereich													
33	34	35	36	37	38	39	40	41	42	43	44	45	46	47	
953	-	-	346 368	1 035 068	473	1 034 595	6 155 008	27 826	61 286	6 065 896	94 642	5 971 254	41 434	7 601	1
46	-	-	-	2 010	-	2 010	448 179	188	3 062	444 929	444	444 485	1	24	2
-	-	-	-	35	-	35	30 368	3	601	29 764	385	29 380	32	-	3
760	-	-	345 907	625 909	50	625 858	2 661 119	10 651	13 239	2 637 229	47 531	2 589 698	16 306	5 211	4
-	-	-	30	3 118	210	2 908	684 608	2 869	7 362	674 377	5 028	669 348	5 556	58	5
98	-	-	-	744	5	739	159 194	8 517	5 155	145 522	6 869	138 653	18 556	480	6
50	-	-	155	402 529	208	402 322	1 559 282	2 406	30 211	1 526 665	32 288	1 494 377	779	682	7
-	-	-	275	723	-	723	612 257	3 193	1 655	607 409	2 097	605 313	204	1 145	8
6 479	-	-	207	478 992	6 126	472 866	2 132 446	14 407	47 653	2 070 386	129 330	1 941 056	220 998	2 400	9
-	-	-	-	-	-	-	36 409	95	-	36 315	31	36 283	-	-	10
3 651	-	-	7	23 048	86	22 962	908 291	3 312	14 860	890 120	23 549	866 571	188 883	975	11
1 117	-	-	201	439 987	6 041	433 947	1 024 576	9 871	28 976	985 728	61 023	924 705	29 983	1 425	12
463	-	-	0	12 337	-	12 337	108 900	1 125	1 941	105 834	22 855	82 979	0	0	13
1 248	-	-	-	3 621	-	3 621	54 270	4	1 876	52 390	21 872	30 518	2 132	-	14
10 989	-	-	6 927	2 258 589	28 352	2 230 238	6 262 815	369 500	183 792	5 709 522	1 308 252	4 401 270	41 406	11 736	15
-	-	-	60	67 331	-	67 331	426 182	881	2 953	422 348	39 079	383 269	1 001	266	16
3 710	-	-	3 556	1 020 667	3 261	1 017 406	2 147 781	42 435	86 315	2 019 031	274 209	1 744 822	21 538	5 261	17
1 273	-	-	10	256 107	6 331	249 776	575 405	30 378	9 046	535 981	111 614	424 368	873	360	18
1 197	-	-	1 927	481 332	17 855	463 477	980 784	65 843	15 984	898 958	196 873	702 085	629	354	19
291	-	-	55	181 495	294	181 201	749 089	138 526	43 480	567 083	205 182	361 901	1 429	601	20
-	-	-	0	10 419	-	10 419	93 209	7 370	3 316	82 523	30 414	52 110	2 080	2 392	21
184	-	-	354	86 586	229	86 357	362 791	57 870	3 281	301 640	89 791	211 849	613	194	22
654	-	-	958	61 868	273	61 595	196 482	9 053	12 407	175 022	22 574	152 448	1 986	718	23
203	-	-	-	47 185	-	47 185	97 378	1 222	993	95 162	23 719	71 444	429	16	24
-	-	-	-	1 388	-	1 388	397 802	4 309	1 174	392 318	282 932	109 387	300	-	25
3 477	-	-	6	44 211	108	44 103	235 912	11 614	4 843	219 455	31 867	187 588	10 527	1 575	26
58 727	-	-	2 747	262 339	2 403	259 935	1 519 547	14 179	70 825	1 434 543	106 350	1 328 192	72 941	3 368	27
94	-	-	-	955	-	955	48 956	23	1 865	47 067	35	47 032	496	71	28
913	-	-	-	17 739	0	17 739	49 888	236	1 970	47 682	3 366	44 316	430	114	29
1 540	-	-	33	40 209	973	39 236	216 248	3 301	8 163	204 784	14 703	190 081	5 549	1 339	30
500	-	-	-	2 500	-	2 500	21 847	148	156	21 543	118	21 426	8 686	233	31
1 281	-	-	2 559	45 058	40	45 018	259 035	792	22 983	235 260	17 356	217 904	3 441	40	32
1 351	-	-	0	12 115	10	12 105	69 754	753	1 618	67 383	1 721	65 662	1 447	207	33
240	-	-	34	2 841	-	2 841	152 606	4 000	4 792	143 814	11 078	132 736	30 314	10	34
35 884	-	-	12	49 454	27	49 427	176 829	513	9 294	167 022	8 405	158 617	1 755	925	35
837	-	-	12	5 974	814	5 160	117 906	2 425	3 397	112 084	15 654	96 430	12 813	56	36
320	-	-	3	9 833	61	9 772	167 252	809	7 462	158 982	3 141	155 841	6 378	198	37
28	-	-	-	12 621	-	12 621	40 238	110	160	39 968	3 075	36 893	445	27	38
644	-	-	53	16 772	200	16 572	92 402	386	3 805	88 211	10 910	77 301	914	103	39
3 119	-	-	38	29 773	107	29 666	82 867	490	4 529	77 848	15 522	62 326	270	43	40
11 976	-	-	4	16 496	171	16 325	23 719	192	633	22 894	1 267	21 627	2	2	41
151 966	-	-	1 586	1 026 860	5 246	1 021 614	17 324 848	401 575	140 795	16 782 478	6 076 428	10 706 050	190 499	11 802	42
-	-	-	-	9 848	-	9 848	484 265	240	11 609	472 416	95 621	376 795	231	6	43
-	-	-	-	194	-	194	244 199	-	4 380	239 818	23 134	216 684	10	-	44
-	-	-	-	285	-	285	256 465	1 093	5 685	249 687	5 654	244 033	388	12	45
-	-	-	-	-	-	-	3 387	-	114	3 273	2	3 271	5	-	46
-	-	-	-	-	-	-	-	-	-	-	-	-	-	-	47
-	-	-	-	-	-	-	6 688 459	55 408	-	6 633 051	1 625 440	5 007 611	-	-	48
-	-	-	-	-	-	-	360 784	2 574	-	358 210	358 579	-	369	-	49
3 794	-	-	311	28 860	227	28 633	215 504	2 556	8 064	204 884	72 579	132 305	20 415	287	50
-	-	-	-	-	-	-	34 420	10	-	34 410	24 136	10 274	-	-	51
319	-	-	-	1 041	-	1 041	1 964 497	250 975	1 098	1 712 424	166 565	1 545 859	2 042	0	52
2 168	-	-	36	59 418	102	59 316	358 084	2 565	24 550	330 968	37 259	293 710	2 719	747	53
118 283	-	-	770	896 184	4 751	891 433	5 933 570	81 561	82 974	5 769 036	2 871 243	2 897 792	153 103	10 611	54
4 932	-	-	-	7 066	-	7 066	112 449	3 187	1 833	107 429	7 581	99 848	11 586	138	55
22 333	-	-	287	23 645	166	23 479	573 586	714	322	572 550	63 682	508 868	-	-	56
-	-	-	-	-	-	-	2	-	-	2	2 552	2 550	-	-	57
137	-	-	183	320	-	320	95 176	690	166	94 319	722 400	- 628 080	-	-	58

noch: Tab.1.1 Ausgaben und Einnahmen nach Aufgaben
Gemeinden und Gemeinde
- Beträge in

Lfd. Nr.	Aufgabenbereich	Bruttoausgaben des Verwaltg. haushalts 3)	Abzüglich Zahlungen von Gemeinden/ Gv 25	Bereinigte Ausgaben des Verwaltgsh. 4)	Gewährung von Darlehen		Erwerb von Beteiligungen, Kapitaleinlagen 29	Erwerb von Sachvermögen 30	Baumaßnahmen 31	Zuwei- und Zu- für Inve-
					an öffentl. Bereich 27	an sonstige Bereiche 28				an öffentl. Bereich 32
59	Gesundheit, Sport, Erholung davon:	1 891 037	9 813	1 881 224	-	63 188	35 376	70 150	359 345	14 728
60	Gesundheitsverwaltung	100 413	473	99 940	-	-	-	629	924	-
61	Krankenhäuser	660 638	537	660 102	-	51 833	15 603	33 890	11 022	9 783
62	Sonst. Einricht. u. Maßn. d. Gesundheitspflege	103 180	2 297	100 884	-	1 300	-	2 166	1 755	25
63	Förderung des Sports	153 643	102	153 541	-	9 393	3 113	760	717	1 842
64	Eigene Sportstätten	263 228	3 813	259 415	-	-	34	9 717	188 607	729
65	Badeanstalten	192 692	2 167	190 525	-	-	16 604	2 533	61 077	1 300
66	Park- und Gartenanlagen	362 552	149	362 403	-	662	22	15 599	51 706	173
67	Sonstige Erholungseinrichtungen	54 689	275	54 414	-	-	-	4 856	43 536	877
68	Bau- und Wohnungswesen, Verkehr davon:	3 020 413	8 691	3 011 722	1 003	36 904	30 441	594 778	1 898 283	24 155
69	Bauverwaltung	612 668	113	612 555	-	-	-	2 938	50	32
70	Städtebaul. Planung, Städtebauförderung, Vermessung, Bauordnung	477 268	1 276	475 992	-	4 500	252	26 477	2 353	2 098
71	Wohnungsbauförderung und Wohnungsfürsorge	65 605	58	65 547	853	32 404	29 809	415 477	33 333	1 442
72	Gemeindestraßen	1 178 559	3 508	1 175 051	150	-	-	94 381	1 478 877	6 682
73	Kreisstraßen	231 221	3 088	228 134	-	-	-	34 121	237 509	7 557
74	Bundes- und Staatsstraßen	9 057	35	9 022	-	-	-	977	10 753	2 927
75	Straßenbeleuchtung	171 621	8	171 613	-	-	-	2 230	54 058	-
76	Straßenreinigung	166 441	304	166 137	-	-	-	8 584	935	-
77	Parkeinrichtungen	39 092	76	39 015	-	-	379	5 051	27 136	-
78	Wasserläufe, Wasserbau	68 882	226	68 656	-	-	-	4 542	53 278	3 417
79	Öffentl. Einrichtungen, Wirtschaftsförderung davon:	3 477 294	79 241	3 398 053	1 506	14 515	9 867	192 037	1 095 053	44 480
80	Abwasserbeseitigung	1 049 803	25 410	1 024 393	92	2 577	587	22 686	678 161	34 496
81	Abfallbeseitigung	631 422	26 646	604 776	-	-	5	11 047	22 010	714
82	Märkte	13 760	1	13 758	-	-	-	660	1 247	-
83	Schlacht- und Viehhöfe	9 399	83	9 316	-	-	-	329	4 331	-
84	Bestattungswesen	247 627	173	247 453	-	700	-	4 769	45 541	65
85	Sonstige öffentliche Einrichtungen	100 067	332	99 735	-	-	-	7 561	136 392	81
86	Hilfsbetriebe der Verwaltung	683 565	1 165	682 399	-	-	164	70 440	44 971	1 059
87	Förderung der Land- und Forstwirtschaft	45 208	305	44 903	-	1 780	0	2 066	17 663	141
88	Fremdenverkehr, sonstige Förderung v. Wirtschaft und Verkehr	696 445	25 126	671 318	1 414	9 458	9 110	72 479	144 737	7 924
89	Wirtschaftliche Unternehmen, allgemeines Grund- und Sondervermögen davon:	1 492 639	10 324	1 482 314	4 216	86 910	197 365	856 556	829 001	8 737
90	Verwaltung der wirtschaftlichen Unternehmen	2 525	-	2 525	-	-	-	-	-	-
91	Elektrizitätsversorgung	102 879	76	102 803	-	1 880	5 067	809	11 158	4
92	Gasversorgung	482	-	482	-	500	370	-	409	-
93	Wasserversorgung	492 720	746	491 975	716	3 625	152	10 462	237 596	2 074
94	Fernwärmeversorgung	12 132	219	11 913	-	15 683	7 803	3 706	7 886	-
95	Kombinierte Versorgungsunternehmen	117 642	104	117 538	-	5 125	19 842	7 639	1 939	378
96	Informations- u. Telekom.- Infrastruktur	740	-	740	-	-	15	-	17 609	140
97	Verkehrsunternehmen	33 643	446	33 196	-	-	409	530	3 432	490
98	Komb. Versorgungs- und Verkehrsunternehmen	32 562	2 359	30 203	-	59	9 612	22 015	4	-
99	Unternehmen der Wirtschaftsförderung	51 422	260	51 162	-	-	672	7 885	13 441	1
100	Land- und forstwirtschaftliche Unternehmen	81 216	210	81 005	-	10	1	4 533	2 318	20
101	Kur- und Badebetriebe	111 188	337	110 851	-	-	964	2 751	17 898	3 316
102	Sonstige wirtschaftliche Unternehmen	98 873	68	98 805	3 500	11 508	131 653	11 075	45 663	1 706
103	Allgemeines Grundvermögen	326 612	643	325 969	-	47 931	4 493	784 306	461 506	6
104	Allgemeines Sondervermögen	28 003	4 856	23 148	-	589	16 312	846	8 143	602
105	Allgemeine Finanzwirtschaft	15 288 236	9 519 840	5 768 396	-	-	2 074	-	-	-
106	Steuern (netto), allg. Zuweisungen u. Umlagen	9 820 497	9 519 734	300 763	-	-	-	-	-	-
107	Sonstige allgemeine Finanzwirtschaft	5 467 738	106	5 467 633	-	-	2 074	-	-	-
108	Abwicklung der Vorjahre	-	-	-	-	-	-	-	-	-
109	Insgesamt	53 502 433	10 412 796	43 089 637	10 543	214 282	305 034	2 554 400	7 658 435	202 870

1) Einschl. besondere Finanzierungsvorgänge.- 2) Ohne Verwaltungsgemeinschaften.- 3) Ohne Steuerbeteiligungen.- 4) Einschl. haushaltstechnische Verrechnungen.- öffentliche Bereiche.

bereichen und nach Ausgabe-/Einnahmearten 1)
verbände insgesamt 2)
1000 EUR -

sonstige Bereiche	Tilgung v. Krediten, Rückzahlung inn. Darl.		Sonst. Ausgaben des Vermögenshaushalts	Bruttoausgaben des Vermögenshaushalts	Abzüglich Zahlungen von Gemeinden/Gv	Berein. Ausgaben des Vermögenshaushalts 4)	Bruttoausgaben Verwalt. und Vermög. Hh. zusammen 3)	Abzüglich Zahlungen von Gemeinden/Gv zus.	Abzüglich haush. techn. Verrechnungen 5)	Bereinigte Ausgaben zusammen	Abzüglich Zahlungen von anderen Ebenen 6)	Nettoausgaben	Steuern (netto), st. ähnl. Einn. Gebühren, zweckg. Abgaben	Einnahmen aus Verkauf	Lfd. Nr.
	an öffentliche Bereiche	an sonstige Bereiche													
33	34	35	36	37	38	39	40	41	42	43	44	45	46	47	
218 637	-	-	1 177	762 601	5 965	756 636	2 653 638	15 778	189 381	2 448 480	168 272	2 280 208	65 649	1 924	59
-	-	-	-	1 553	20	1 533	101 966	493	3 202	98 270	48 820	49 450	3 235	7	60
150 641	-	-	709	273 482	250	273 232	934 120	787	4 444	928 890	16 449	912 441	4 463	12	61
970	-	-	14	6 229	10	6 219	109 409	2 306	2 583	104 520	22 952	81 568	8 653	92	62
50 763	-	-	65	66 654	5	66 648	220 297	107	7 592	212 597	5 155	207 442	567	4	63
3 617	-	-	122	202 825	1 182	201 643	466 053	4 995	42 660	418 398	38 181	380 217	12 006	468	64
7 260	-	-	164	88 938	3 975	84 964	281 631	6 142	41 584	233 905	7 320	226 585	19 819	620	65
4 830	-	-	103	73 095	167	72 928	435 647	316	73 679	361 652	13 317	348 335	4 785	550	66
557	-	-	-	49 826	355	49 470	104 515	630	13 638	90 247	16 077	74 170	12 120	172	67
98 272	-	-	4 841	2 688 676	21 830	2 666 846	5 709 089	30 521	311 837	5 366 730	829 367	4 537 363	221 147	4 498	68
3	-	-	281	3 304	-	3 304	615 971	113	10 526	605 332	2 023	603 309	5 965	116	69
33 397	-	-	1 783	70 860	109	70 751	548 128	1 385	9 632	537 110	44 425	492 685	62 492	493	70
39 423	-	-	8	552 749	348	552 401	618 354	405	811	617 137	29 178	587 959	883	310	71
15 494	-	-	751	1 596 335	14 583	1 581 752	2 774 894	18 090	213 296	2 543 507	574 276	1 969 231	19 708	2 471	72
-	-	-	-	279 187	5 676	273 511	510 408	8 764	5 636	496 009	140 992	355 017	1 121	424	73
-	-	-	-	14 657	-	14 657	23 714	35	834	22 844	6 428	16 416	368	-	74
9 363	-	-	40	65 690	55	65 635	237 311	63	3 303	233 946	1 809	232 136	30	344	75
-	-	-	871	10 390	68	10 322	176 831	372	49 801	126 658	2 490	124 168	49 339	38	76
400	-	-	330	33 297	256	33 041	72 389	333	9 532	62 524	8 810	53 714	79 625	11	77
193	-	-	776	62 207	736	61 472	131 089	962	8 465	121 662	18 935	102 727	1 616	289	78
66 765	-	-	126 949	1 551 171	9 669	1 541 502	5 028 465	88 910	726 736	4 212 819	358 344	3 854 475	1 588 081	46 510	79
4 600	-	-	71 916	815 116	7 247	807 868	1 864 918	32 657	425 487	1 406 775	73 066	1 333 709	857 860	636	80
108	-	-	50 452	84 337	1 218	83 119	715 758	27 864	103 557	584 338	8 494	575 844	468 844	21 925	81
1	-	-	-	1 908	-	1 908	15 668	1	5 412	10 254	518	9 736	2 728	104	82
-	-	-	-	4 660	40	4 620	14 058	123	962	12 974	212	12 761	6 492	267	83
181	-	-	2 011	53 266	18	53 248	300 892	191	80 195	220 506	2 611	217 894	161 053	15 146	84
3 953	-	-	85	148 072	122	147 950	248 139	454	24 242	223 444	53 243	170 200	5 550	692	85
-	-	-	138	116 771	34	116 737	800 336	1 200	55 246	743 891	3 312	740 579	25 989	1 704	86
1 128	-	-	20	22 798	194	22 604	68 006	499	4 945	62 563	6 876	55 687	338	2 789	87
56 794	-	-	2 327	304 244	796	303 448	1 000 688	25 922	26 690	948 076	210 010	738 066	59 226	3 247	88
80 053	-	-	43 951	2 106 789	31 196	2 075 594	3 599 428	41 520	320 338	3 237 571	242 188	2 995 383	555 039	72 116	89
-	-	-	-	-	-	-	2 525	-	768	1 757	-	1 757	-	-	90
458	-	-	1 364	20 740	27	20 713	123 619	103	13 451	110 065	2 330	107 734	90 558	16 015	91
287	-	-	-	1 565	-	1 565	2 048	-	69	1 979	-	1 979	29	1	92
703	-	-	28 205	283 532	752	282 780	776 253	1 498	177 128	597 627	15 391	582 236	398 889	2 307	93
- 923	-	-	124	34 279	-	34 279	46 411	219	2 358	43 834	204	43 630	5 728	1 180	94
5 769	-	-	829	41 522	-	41 522	159 164	104	443	158 617	15 053	143 564	393	522	95
18 107	-	-	-	35 870	2 715	33 155	36 610	2 715	202	33 693	31 893	1 800	22	-	96
348	-	-	-	5 208	10	5 198	38 851	456	1 642	36 753	12 807	23 946	2 758	17	97
12 560	-	-	-	44 250	-	44 250	76 812	2 359	8 729	65 724	15 189	50 535	15	68	98
569	-	-	1	22 569	8	22 561	73 991	268	14 682	59 041	6 218	52 823	1 639	1 209	99
640	-	-	614	8 135	18	8 117	89 351	228	8 730	80 392	13 712	66 680	601	39 507	100
1 040	-	-	-	25 968	403	25 566	137 156	740	19 597	116 820	6 452	110 368	37 367	3 109	101
19 925	-	-	-	225 030	97	224 934	323 904	165	3 063	320 676	20 935	299 740	5 589	6 027	102
19 224	-	-	2 992	1 320 459	27 126	1 293 333	1 647 071	27 768	64 613	1 554 689	100 693	1 453 996	2 402	1 552	103
1 346	-	-	9 823	37 662	40	37 622	65 666	4 896	4 864	55 906	1 311	54 595	9 049	599	104
-	2 268	1 344 606	3 695 845	5 044 792	650	5 044 142	20 333 028	9 520 490	5 311 991	5 500 547	9 260 171	- 3 759 624	19 425 489	-	105
-	-	-	-	-	-	-	9 820 497	9 519 734	-	300 763	9 254 078	- 8 953 315	19 425 489	-	106
-	2 268	1 344 606	3 657 933	5 006 881	650	5 006 231	10 474 619	756 5 311 991	5 161 872	6 094	5 155 779	-	-	-	107
-	-	-	37 912	37 912	-	37 912	37 912	-	-	37 912	-	37 912	-	-	108
692 841	2 268	1 344 606	4 230 599	17 215 878	111 909	17 103 969	70 718 312	10 524 705	7 364 635	52 828 971	18 573 344	34 255 627	22 422 682	161 955	109

5) Innere Verrechnungen; Zuführungen zu Vermögens- und Verwaltungshaushalt; kalkulatorische Kosten.- 6) Bund, Land, Zweckverbände u. dgl., sonstige

noch: Tab.1.1 Ausgaben und Einnahmen nach Aufgaben
Gemeinden und Gemeinde
- Beträge in

Lfd. Nr.	Aufgabenbereich	Mieten und Pachten	Sonstige Verwal- tungs- und Be- triebs- einnahm.	Erstattungen von Ausgaben des Verwaltungshaushalts				allgemeine Zuweisungen, Umlagen, Zuweisungen und Zuschüsse für laufende Zwecke			
				von Bund und Land	von Gemein- den/Gv	von anderen öff. Be- reichen	von sonst. Be- reichen	von Bund und Land	von Gemein- den/Gv	von anderen öff. Be- reichen	von sonst. Be- reichen
				48	49	50	51	52	53	54	55
1	Allgemeine Verwaltung davon:	86 159	41 057	14 347	26 755	22 163	426 767	13 611	598	3 925	5 040
2	Gemeinde-, Kreis- und Bezirksorgane	4	1 933	97	188	345	21 043	1	-	-	270
3	Rechnungsprüfung	-	38	2	3	382	4 279	-	-	2	-
4	Hauptverwaltung	46 807	15 027	5 485	10 187	15 139	207 484	12 173	413	3 608	4 023
5	Finanzverwaltung	32	8 092	8	2 657	4 748	84 356	149	2	124	144
6	Besond. Dienststellen der allgem. Verwaltung	34	316	6 450	8 354	54	2 345	177	158	52	44
7	Einrichtungen für die gesamte Verwaltung	39 237	9 873	891	2 173	1 470	90 879	490	25	113	289
8	Einricht. u. Maßnahmen f. Verw.-angehörige	46	5 779	1 414	3 193	26	16 381	620	-	26	270
9	Öffentliche Sicherheit und Ordnung davon:	5 936	25 450	20 094	7 854	21 805	17 019	22 251	427	2 563	4 895
10	Polizei	-	-	31	95	-	-	-	-	-	-
11	Öffentliche Ordnung	1 336	4 649	6 089	3 129	2 454	5 896	13 818	97	507	1 330
12	Brandschutz	4 283	20 529	224	3 553	2 655	9 077	1 363	278	169	1 076
13	Katastrophenschutz, Zivilschutz	17	- 6	13 744	1 073	10	150	6 977	52	8	146
14	Rettungsdienst	300	277	5	4	16 686	1 896	93	0	1 878	2 342
15	Schulen davon:	85 643	30 711	43 323	325 121	20 786	35 838	768 541	16 027	535	13 497
16	Schulverwaltung	2 293	3 418	4 263	777	432	4 112	7 200	105	29	160
17	Grund- und Hauptschulen	61 742	10 601	3 465	36 053	8 327	6 088	49 103	3 121	126	4 627
18	Realschulen	2 730	1 504	1 008	21 600	400	861	62 845	2 446	93	194
19	Gymnasien, Kollegs	2 849	1 920	1 249	42 498	5 242	2 401	101 759	5 490	68	450
20	Berufs-, Berufsfach-, Berufsaufbauschulen	5 367	5 117	20 913	136 893	1 361	5 877	144 346	1 338	14	1 604
21	Fachschulen, Fachakademien	2 246	1 147	1 968	7 208	2 448	198	23 500	162	-	414
22	Fachoberschulen, Berufsoberschulen	2 273	680	6 188	56 650	965	1 590	65 753	990	8	270
23	Förderschulen	3 245	3 508	649	8 544	-	10 978	11 882	236	0	5 251
24	Gesamtschulen, Schulzentren	569	757	303	1 222	104	1 268	11 312	-	116	35
25	Schülerbeförderung	7	688	95	3 686	778	286	281 384	623	40	1
26	Übrige schulische Aufgaben	2 323	1 371	3 221	9 990	729	2 178	9 457	1 516	42	491
27	Wissenschaft, Forschung, Kulturpflege davon:	19 145	11 410	662	4 238	2 059	10 388	46 690	7 538	721	18 371
28	Verwaltung kultureller Angelegenheiten	221	285	-	-	-	877	16	23	15	835
29	Wissenschaft und Forschung	669	140	36	3	-	210	239	233	15	511
30	Nichtwissenschaftl. Museen, Sammlungen usw.	1 575	1 171	215	1 134	230	668	1 548	1 194	41	2 326
31	Zoologische und Botanische Gärten	660	34	3	-	-	-	5	148	-	294
32	Theater	1 874	1 527	4	-	742	3 536	8 559	752	21	1 294
33	Musikpflege (ohne Musikschulen)	647	2 634	-	159	-	120	690	584	-	962
34	Musikschulen	873	763	-	1 471	76	855	10 456	2 529	201	3 581
35	Heimat- und sonstige Kulturpflege	7 394	1 441	40	174	1	855	2 281	311	3	2 852
36	Volkshochschulen	1 787	810	101	680	580	1 362	12 870	931	169	2 987
37	Büchereien	1 023	539	25	198	45	740	1 046	550	172	786
38	Sonstige Volksbildung	1 042	115	61	8	-	70	2 808	102	32	346
39	Naturschutz und Landschaftspflege	324	739	173	99	242	826	4 640	87	44	1 046
40	Denkmalschutz und -pflege	1 040	1 086	3	312	143	246	1 318	72	7	418
41	Kirchliche Angelegenheiten	15	127	-	-	-	24	215	21	-	135
42	Soziale Sicherung davon:	32 051	40 889	2 287 042	326 812	725	164 148	3 481 022	69 517	9 911	48 970
43	Allgemeine Sozialverwaltung	1	4 909	88 558	179	7	2 047	6 416	61	592	2 198
44	Verwalt. d. Grundsicherung f. Arbeitsuchende	-	14 873	22 588	-	-	137 370	47	-	500	4 068
45	Verwaltung der Jugendhilfe	2	3 320	2 345	1 011	40	1 859	2 989	83	259	219
46	Versicherungsamt	-	-	-	-	-	-	-	-	2	-
47	Lastenausgleichsverwaltung	-	-	-	-	-	-	-	-	-	-
48	Sozialhilfe nach dem Sozialgesetzbuch (SGB)	-	-	1 625 194	55 408	-	3 795	246	-	-	509
49	Hilfen für Asylbewerber	-	-	357 660	2 574	-	97	909	-	10	28
50	Soziale Einrichtungen	18 911	5 078	16 730	1 934	20	3 286	53 493	395	660	1 640
51	Kriegsopferfürsorge und ähnliche Maßnahmen	-	-	24 136	10	-	-	-	-	-	-
52	Jugendhilfe nach dem KJHG	192	1 513	141 111	248 101	487	1 469	24 344	2 875	622	1 332
53	Einrichtungen der Jugendarbeit	1 458	1 188	98	674	14	469	25 035	1 789	190	2 037
54	Tageseinrichtungen für Kinder	10 362	9 769	587	15 101	157	13 451	2 585 672	61 709	6 967	15 454
55	Sonstige Einrichtungen der Jugendhilfe	1 124	238	3	989	-	304	6 311	2 199	109	1 533
56	Förderung der Wohlfahrtspflege	-	-	905	199	-	-	57 734	350	-	17 814
57	Hilfe f. Heimkehrer u. politische Häftlinge	-	-	2 552	-	-	-	-	-	-	-
58	Sonstige soziale Angelegenheiten	-	-	4 574	634	-	-	717 826	57	-	2 138

bereichen und nach Ausgabe-/Einnahmearten 1)
verbände insgesamt 2)
1000 EUR -

Zinseinnahmen			Gewinn- anteile, Ersatz von soz. Leistg. ausserh. von Einr.	Konzess.- abgaben 3) Ersatz von soz. Leistg. in Ein- richtungen	Schuldendiensthilfen				sonstige Ein- nahmen des Ver- waltungs- haus- halts	Brutto- einnahmen des Ver- waltungs- haushalts 4)	Ab- züglich Zahlun- gen von Ge- meinden/ Gv	Bereinig- te Ein- nahmen des ver- waltungs- haushalts 5)	Lfd. Nr.
von Gemein- den/Gv	von anderen öffentl. Be- reichen	von sonst. Be- reichen			von Bund und Land	von Gemein- den/Gv	von anderen öffentl. Be- reichen	von sonst. Be- reichen					
58	59	60	61	62	63	64	65	66	67	68	69	70	
1	-	826	108	-	-	-	-	-	90 589	780 979	27 353	753 626	1
-	-	-	-	-	-	-	-	-	1	23 907	188	23 719	2
-	-	-	-	-	-	-	-	-	-	4 737	3	4 733	3
-	-	826	108	-	-	-	-	-	266	343 063	10 600	332 463	4
1	-	-	-	-	-	-	-	-	90 213	196 140	2 660	193 480	5
-	-	-	-	-	-	-	-	-	0	37 019	8 511	28 508	6
-	-	-	-	-	-	-	-	-	109	147 012	2 198	144 813	7
-	-	-	-	-	-	-	-	-	-	29 103	3 193	25 910	8
-	-	53	-	-	-	-	-	-	1 643	353 388	8 280	345 107	9
-	-	-	-	-	-	-	-	-	-	126	95	31	10
-	-	4	-	-	-	-	-	-	1 575	230 743	3 226	227 516	11
-	-	0	-	-	-	-	-	-	69	74 684	3 830	70 853	12
-	-	49	-	-	-	-	-	-	-	22 221	1 125	21 096	13
-	-	0	-	-	-	-	-	-	-	25 614	4	25 610	14
-	4	325	-	-	-	-	-	-	1 659	1 395 152	341 148	1 054 004	15
-	-	-	-	-	-	-	-	-	416	24 472	881	23 590	16
-	4	14	-	-	-	-	-	-	252	210 323	39 174	171 149	17
-	-	7	-	-	-	-	-	-	-	94 921	24 047	70 874	18
-	-	193	-	-	-	-	-	-	4	165 108	47 988	117 120	19
-	-	-	-	-	-	-	-	-	55	324 915	138 231	186 684	20
-	-	0	-	-	-	-	-	-	116	43 880	7 370	36 510	21
-	-	1	-	-	-	-	-	-	354	136 529	57 641	78 889	22
-	-	98	-	-	-	-	-	-	455	47 549	8 780	38 769	23
-	-	13	-	-	-	-	-	-	-	16 143	1 222	14 921	24
-	-	-	-	-	-	-	-	-	0	287 888	4 309	283 579	25
-	-	-	-	-	-	-	-	-	6	43 425	11 506	31 918	26
-	-	98	2	-	-	-	-	-	1 259	198 890	11 776	187 114	27
-	-	4	-	-	-	-	-	-	-	2 842	23	2 819	28
-	-	65	-	-	-	-	-	-	-	2 666	236	2 429	29
-	-	9	2	-	-	-	-	-	20	17 020	2 328	14 692	30
-	-	-	-	-	-	-	-	-	-	10 062	148	9 914	31
-	-	-	-	-	-	-	-	-	734	22 524	752	21 772	32
-	-	6	-	-	-	-	-	-	2	7 457	743	6 714	33
-	-	-	-	-	-	-	-	-	0	51 129	4 000	47 129	34
-	-	0	-	-	-	-	-	-	12	18 045	486	17 559	35
-	-	8	-	-	-	-	-	-	12	35 165	1 611	33 554	36
-	-	-	-	-	-	-	-	-	335	12 036	748	11 288	37
-	-	-	-	-	-	-	-	-	15	5 071	110	4 961	38
-	-	1	-	-	-	-	-	-	118	9 356	186	9 170	39
-	-	-	-	-	-	-	-	-	9	4 967	383	4 584	40
-	-	6	-	-	-	-	-	-	2	551	21	529	41
-	-	235	287 418	415 276	-	-	-	-	722	7 367 037	396 329	6 970 708	42
-	-	-	-	-	-	-	-	-	216	105 421	240	105 182	43
-	-	-	-	-	-	-	-	-	43	179 499	-	179 499	44
-	-	-	-	-	-	-	-	-	7	12 533	1 093	11 440	45
-	-	-	-	-	-	-	-	-	-	7	-	7	46
-	-	-	-	-	-	-	-	-	-	-	-	-	47
-	-	-	210 132	343 680	-	-	-	-	-	2 238 965	55 408	2 183 557	48
-	-	-	10 518	1 774	-	-	-	-	-	373 570	2 574	370 996	49
-	-	76	0	-	-	-	-	-	64	122 989	2 329	120 660	50
-	-	-	1 792	3 793	-	-	-	-	-	29 731	10	29 720	51
-	-	-	33 728	66 024	-	-	-	-	5	523 845	250 975	272 870	52
-	-	1	-	-	-	-	-	-	4	36 423	2 463	33 960	53
-	-	52	-	-	-	-	-	-	175	2 883 169	76 810	2 806 359	54
-	-	-	-	-	-	-	-	-	-	24 534	3 187	21 346	55
-	-	106	-	-	-	-	-	-	132	77 239	548	76 691	56
-	-	-	-	-	-	-	-	-	-	2 552	-	2 552	57
-	-	1	31 247	5	-	-	-	-	76	756 558	690	755 867	58

noch: Tab.1.1 Ausgaben und Einnahmen nach Aufgaben
Gemeinden und Gemeinde
- Beträge in

Lfd. Nr.	Aufgabenbereich	Mieten und Pachten	Sonstige Verwaltungs- und Betriebs-einnahm.	Erstattungen von Ausgaben des Verwaltungshaushalts				allgemeine Zuweisungen, Umlagen, Zuweisungen und Zuschüsse für laufende Zwecke			
				von Bund und Land	von Gemein-den/Gv	von anderen öff. Be-reichen	von sonst. Be-reichen	von Bund und Land	von Gemein-den/Gv	von anderen öff. Be-reichen	von sonst. Be-reichen
				50	51	52	53	54	55	56	57
59	Gesundheit, Sport, Erholung davon:	36 028	44 340	16 294	6 659	2 615	48 355	81 745	3 154	1 912	7 771
60	Gesundheitsverwaltung	17	392	12 544	129	39	69	35 755	344	482	65
61	Krankenhäuser	1 938	1 097	21	469	40	6 409	13 317	68	-	4 335
62	Sonst. Einricht. u. Maßn. d. Gesundheitspflege	548	1 208	3 435	1 064	-	386	18 201	1 232	1 207	972
63	Förderung des Sports	1 035	1 639	-	25	1	588	3 928	77	82	518
64	Eigene Sportstätten	21 609	14 722	264	3 534	1 259	8 198	9 506	279	97	344
65	Badeanstalten	3 411	13 958	22	1 195	269	2 673	286	972	20	510
66	Park- und Gartenanlagen	1 952	9 346	6	132	128	29 546	566	17	25	907
67	Sonstige Erholungseinrichtungen	5 518	1 978	2	109	879	485	185	166	0	122
68	Bau- und Wohnungswesen, Verkehr davon:	15 338	84 565	5 083	7 737	3 913	215 002	335 419	950	986	2 357
69	Bauverwaltung	1 462	35 753	1	102	1 651	120 755	260	11	104	46
70	Städtebaul. Planung, Städtebauförderung, Vermessung, Bauordnung	616	10 398	736	862	429	9 759	20 935	414	176	941
71	Wohnungsbauförderung und Wohnungsfürsorge	677	277	43	-	-	221	7 345	54	3	16
72	Gemeindestraßen	9 106	27 101	632	3 277	1 433	66 237	239 782	230	113	1 275
73	Kreisstraßen	322	2 217	1 759	3 088	21	5 817	58 239	-	-	-
74	Bundes- und Staatsstraßen	-	833	604	35	-	9	5 264	-	-	-
75	Straßenbeleuchtung	-	2 859	52	8	-	255	38	-	-	26
76	Straßenreinigung	55	1 990	110	214	124	11 359	1 891	89	1	27
77	Parkeinrichtungen	3 002	2 575	1	50	13	396	61	26	-	15
78	Wasserläufe, Wasserbau	98	561	1 145	99	242	194	1 603	127	589	10
79	Öffentl. Einrichtungen, Wirtschaftsförderung davon:	33 265	83 992	8 895	69 222	11 447	537 611	94 961	10 019	401	16 964
80	Abwasserbeseitigung	437	4 252	174	25 130	3 779	69 260	2 814	280	22	1 425
81	Abfallbeseitigung	2 042	5 701	168	25 930	3 883	33 987	421	716	184	82
82	Märkte	362	827	-	-	19	54	3	1	-	193
83	Schlacht- und Viehhöfe	283	2 033	-	82	-	-	212	0	-	-
84	Bestattungswesen	948	4 697	1 989	80	25	2 523	114	94	12	192
85	Sonstige öffentliche Einrichtungen	13 545	6 294	53	326	331	2 833	84	6	1	102
86	Hilfsbetriebe der Verwaltung	3 909	49 515	17	1 143	2 044	412 313	434	23	64	1 458
87	Förderung der Land- und Forstwirtschaft	353	536	134	87	71	1 063	1 243	218	-	1 224
88	Fremdenverkehr, sonstige Förderung v. Wirt- schaft und Verkehr	11 385	10 138	6 361	16 444	1 295	15 578	89 636	8 682	118	12 288
89	Wirtschaftliche Unternehmen, allgemeines Grund- und Sondervermögen davon:	350 471	141 757	107	4 396	2 726	35 480	52 703	5 928	138	3 586
90	Verwaltung der wirtschaftlichen Unternehmen	-	0	-	-	-	196	-	-	-	-
91	Elektrizitätsversorgung	835	5 727	5	75	-	1 343	52	2	-	25
92	Gasversorgung	537	17	-	-	-	13	-	-	-	1
93	Wasserversorgung	364	55 041	-	721	1 914	3 923	7	24	4	16
94	Fernwärmeversorgung	421	1 969	-	219	-	769	50	-	-	-
95	Kombinierte Versorgungsunternehmen	182	213	3	59	-	2 238	10 514	45	-	65
96	Informations- u. Telekom.- Infrastruktur	56	74	-	-	-	0	390	-	-	-
97	Verkehrsunternehmen	1 215	600	-	286	32	193	11 870	161	-	8
98	Komb. Versorgungs- und Verkehrsunternehmen	-	21	-	2 359	-	3 090	14 759	-	-	-
99	Unternehmen der Wirtschaftsförderung	7 437	4 103	35	-	-	175	556	260	13	128
100	Land- und forstwirtschaftliche Unternehmen	1 839	2 874	18	198	4	3 905	12 237	13	0	433
101	Kur- und Badebetriebe	4 223	7 356	15	21	578	4 464	388	316	113	128
102	Sonstige wirtschaftliche Unternehmen	9 707	5 569	27	63	136	8 672	1 163	5	8	252
103	Allgemeines Grundvermögen	315 639	54 099	5	186	61	6 410	599	457	-	214
104	Allgemeines Sondervermögen	8 016	4 094	-	210	-	90	118	4 646	-	2 315
105	Allgemeine Finanzwirtschaft	-	41	-	-	-	25 668	8 695 660	9 519 734	-	-
106	Steuern (netto), allg. Zuweisungen u. Umlagen	-	-	-	-	-	25 668	8 695 660	9 519 734	-	-
107	Sonstige allgemeine Finanzwirtschaft	-	41	-	-	-	-	-	-	-	-
108	Abwicklung der Vorjahre	-	-	-	-	-	-	-	-	-	-
109	Insgesamt	664 034	504 212	2 395 846	778 793	88 239	1 516 275	10 494 045	9 633 893	21 093	121 450

1) Einschl. besondere Finanzierungsvorgänge.- 2) Ohne Verwaltungsgemeinschaften.- 3) Konzessionsabgaben nur bei Einzelplan "wirtschaftl. Unternehmen."- 4) Ab-

bereichen und nach Ausgabe-/Einnahmearten 1)
verbände insgesamt 2)
1000 EUR -

Zinseinnahmen			Gewinn- anteile, Ersatz von soz. Leistg. ausserh. von Einr.	Konzess.- abgaben 3) Ersatz von soz. Leistg. in Ein- richtungen	Schuldendiensthilfen				sonstige Ein- nahmen des Ver- waltungs- haus- halts	Brutto- einnahmen des Ver- waltungs- haushalts 4)	Ab- züglich Zahlun- gen von Ge- meinden/ Gv	Bereinig- te Ein- nahmen des ver- waltungs- haushalts 5)	Lfd. Nr.
von Gemein- den/Gv	von anderen öffentl. Be- reichen	von sonst. Be- reichen			von Bund und Land	von Gemein- den/Gv	von anderen öff. Be- reichen	von sonst. Be- reichen					
58	59	60	61	62	63	64	65	66	67	68	69	70	
-	15	1 202	2 282	-	-	-	-	-	2 821	322 766	9 813	312 954	59
-	-	0	-	-	-	-	-	-	-	53 079	473	52 606	60
-	15	959	133	-	-	-	-	-	2 523	35 796	537	35 260	61
-	-	3	-	-	-	-	-	-	59	37 061	2 297	34 764	62
-	-	106	-	-	-	-	-	-	55	8 626	102	8 524	63
-	-	126	85	-	-	-	-	-	24	72 521	3 813	68 708	64
-	-	9	1 364	-	-	-	-	-	42	45 168	2 167	43 001	65
-	-	-	700	-	-	-	-	-	115	48 776	149	48 627	66
-	-	-	-	-	-	-	-	-	3	21 739	275	21 464	67
4	47	3 107	1 137	-	-	-	-	-	61 491	962 780	8 691	954 089	68
-	-	-	-	-	-	-	-	-	6 642	172 869	113	172 756	69
-	-	29	-	-	-	-	-	-	53 405	161 684	1 276	160 408	70
4	47	2 973	1 137	-	-	-	-	-	653	14 645	58	14 587	71
-	-	-	-	-	-	-	-	-	211	371 578	3 508	368 071	72
-	-	0	-	-	-	-	-	-	74	73 084	3 088	69 996	73
-	-	-	-	-	-	-	-	-	-	7 113	35	7 077	74
-	-	-	-	-	-	-	-	-	40	3 652	8	3 644	75
-	-	3	-	-	-	-	-	-	341	65 582	304	65 278	76
-	-	61	-	-	-	-	-	-	65	85 899	76	85 823	77
-	-	41	-	-	-	-	-	-	60	6 674	226	6 448	78
0	0	1 553	2 112	-	-	-	-	-	72 859	2 577 892	79 241	2 498 651	79
-	0	912	702	-	-	-	-	-	36 818	1 004 503	25 410	979 093	80
-	-	196	34	-	-	-	-	-	33 287	597 399	26 646	570 753	81
-	-	-	-	-	-	-	-	-	-	4 291	1	4 289	82
-	-	51	-	-	-	-	-	-	-	9 421	83	9 338	83
-	-	57	120	-	-	-	-	-	1 111	188 159	173	187 986	84
-	-	-	599	-	-	-	-	-	81	30 496	332	30 164	85
-	-	-	-	-	-	-	-	-	0	498 612	1 165	497 447	86
-	-	1	-	-	-	-	-	-	6	8 065	305	7 760	87
0	-	336	657	-	-	-	-	-	1 555	236 946	25 126	211 820	88
0	36	15 539	170 614	533 486	-	-	-	-	13 101	1 957 221	10 324	1 946 896	89
-	-	-	-	-	-	-	-	-	-	197	-	197	90
-	-	96	11 718	206 933	-	-	-	-	248	333 630	76	333 554	91
-	-	24	614	10 334	-	-	-	-	0	11 570	-	11 570	92
-	4	210	68	5 593	-	-	-	-	10 027	479 113	746	478 367	93
-	-	386	1 647	1 303	-	-	-	-	175	13 847	219	13 628	94
-	-	940	6 388	61 515	-	-	-	-	76	83 153	104	83 049	95
-	-	-	-	-	-	-	-	-	90	633	-	633	96
-	-	21	117	-	-	-	-	-	29	17 307	446	16 860	97
-	-	1 690	132 816	242 974	-	-	-	-	329	398 122	2 359	395 763	98
-	-	2 969	3 351	1	-	-	-	-	35	21 912	260	21 652	99
-	-	0	5	-	-	-	-	-	821	62 454	210	62 244	100
-	-	6	2 781	-	-	-	-	-	5	60 870	337	60 533	101
-	30	2 972	10 091	4 833	-	-	-	-	153	55 297	68	55 228	102
-	2	4 061	148	-	-	-	-	-	213	388 049	643	385 406	103
0	-	2 164	869	-	-	-	-	-	899	33 068	4 856	28 212	104
9	13	32 313	-	-	4	97	-	217	932 952	38 632 198	9 519 840	29 112 358	105
-	-	-	-	-	-	-	-	-	-	37 666 552	9 519 734	28 146 818	106
9	13	32 313	-	-	4	97	-	217	932 952	965 645	106	965 540	107
-	-	-	-	-	-	-	-	-	-	-	-	-	108
14	115	55 252	463 672	948 762	4	97	-	217	1 179 098	54 548 304	10 412 796	44 135 508	109

zügl. Steuerbeteiligungen.- 5) Einschl. haushaltstechnische Verrechnungen.

noch: Tab.1.1 Ausgaben und Einnahmen nach Aufgaben
Gemeinden und Gemeinde
- Beträge in

Lfd. Nr.	Aufgabenbereich	Rückflüsse von Darlehen			Einnahmen aus Veräußerung von Beteiligungen	Einnahmen aus Veräußerung von Anlagevermögen	Zuweisungen und Zuschüsse für Investitionen und Investitionsförderungsmaßnahmen			
		von Gemeinden/Gv	von anderen öffentl. Bereichen	von sonst. Bereichen			von Bund und Land	von Gemeinden/Gv	von anderen öff. Bereichen	von sonst. Bereichen
		71	72	73			74	75	76	77
1	Allgemeine Verwaltung	200	-	1 190	3 855	79 212	40 558	273	38	3 268
	davon:									
2	Gemeinde-, Kreis- und Bezirksorgane	-	-	-	-	18	-	-	-	0
3	Rechnungsprüfung	-	-	-	-	-	-	-	-	-
4	Hauptverwaltung	-	-	847	3 855	77 333	11 127	50	- 1	516
5	Finanzverwaltung	200	-	307	-	31	-	10	-	0
6	Besond. Dienststellen der allgem. Verwaltung	-	-	-	-	0	99	5	38	-
7	Einrichtungen für die gesamte Verwaltung	-	-	-	-	1 830	29 322	208	1	2 751
8	Einricht. u. Maßnahmen f. Verw.-angehörige	-	-	37	-	-	11	-	-	-
9	Öffentliche Sicherheit und Ordnung	-	-	158	-	4 634	62 521	6 126	96	6 183
	davon:									
10	Polizei	-	-	-	-	-	-	-	-	-
11	Öffentliche Ordnung	-	-	12	-	40	673	86	7	306
12	Brandschutz	-	-	28	-	4 589	56 567	6 041	45	5 835
13	Katastrophenschutz, Zivilschutz	-	-	-	-	4	2 115	-	-	9
14	Rettungsdienst	-	-	118	-	1	3 166	-	44	33
15	Schulen	2	852	139	-	8 416	471 355	28 349	2 857	7 718
	davon:									
16	Schulverwaltung	-	-	-	-	691	27 155	-	-	20
17	Grund- und Hauptschulen	-	11	14	-	5 359	212 137	3 261	1 036	1 336
18	Realschulen	-	-	-	-	93	46 959	6 331	308	147
19	Gymnasien, Kollegs	-	841	-	-	938	86 709	17 855	1 005	493
20	Berufs-, Berufsfach-, Berufsaufbauschulen	-	-	-	-	519	38 548	294	-	644
21	Fachschulen, Fachakademien	-	-	-	-	98	2 497	-	-	126
22	Fachoberschulen, Berufsoberschulen	-	-	-	-	103	16 878	229	-	4 923
23	Förderschulen	2	-	86	-	104	10 044	271	-	-
24	Gesamtschulen, Schulzentren	-	-	39	-	247	11 375	-	508	-
25	Schülerbeförderung	-	-	-	-	50	634	-	-	3
26	Übrige schulische Aufgaben	-	-	-	-	214	18 419	108	-	25
27	Wissenschaft, Forschung, Kulturpflege	-	-	7 896	0	3 278	56 034	2 403	184	11 328
	davon:									
28	Verwaltung kultureller Angelegenheiten	-	-	6	-	1	4	-	1	137
29	Wissenschaft und Forschung	-	-	-	-	1 546	3 075	0	-	214
30	Nichtwissenschaftl. Museen, Sammlungen usw.	-	-	68	0	182	12 664	973	6	1 746
31	Zoologische und Botanische Gärten	-	-	10	-	-	110	-	-	38
32	Theater	-	-	4	-	257	8 031	40	-	1 672
33	Musikpflege (ohne Musikschulen)	-	-	7	-	0	1 031	10	-	745
34	Musikschulen	-	-	6	-	13	343	-	1	62
35	Heimat- und sonstige Kulturpflege	-	-	7 383	-	57	6 061	27	18	744
36	Volkshochschulen	-	-	25	-	1	1 934	814	-	522
37	Büchereien	-	-	-	-	5	1 849	61	4	255
38	Sonstige Volksbildung	-	-	-	-	-	174	-	-	-
39	Naturschutz und Landschaftspflege	-	-	-	-	560	5 656	200	154	2 089
40	Denkmalschutz und -pflege	-	-	-	-	4	14 051	107	-	2 212
41	Kirchliche Angelegenheiten	-	-	388	-	652	1 052	171	-	892
42	Soziale Sicherung	20	-	3 292	- 1	1 374	297 593	5 226	135	11 737
	davon:									
43	Allgemeine Sozialverwaltung	-	-	-	-	2	48	-	-	-
44	Verwalt. d.Grundsicherung f.Arbeitsuchende	-	-	-	-	-	-	-	-	23
45	Verwaltung der Jugendhilfe	-	-	11	-	0	-	-	21	-
46	Versicherungsamt	-	-	-	-	-	-	-	-	-
47	Lastenausgleichsverwaltung	-	-	-	-	-	-	-	-	-
48	Sozialhilfe nach dem Sozialgesetzbuch (SGB)	-	-	-	-	-	-	-	-	-
49	Hilfen für Asylbewerber	-	-	-	-	-	-	-	-	-
50	Soziale Einrichtungen	8	-	1 757	- 1	319	1 677	218	-	270
51	Kriegsopferfürsorge und ähnliche Maßnahmen	-	-	-	-	-	-	-	-	-
52	Jugendhilfe nach dem KJHG	-	-	2	-	4	-	-	-	-
53	Einrichtungen der Jugendarbeit	-	-	102	-	324	11 884	102	37	1 326
54	Tageseinrichtungen für Kinder	-	-	331	-	720	277 784	4 751	76	8 200
55	Sonstige Einrichtungen der Jugendhilfe	-	-	34	-	6	1 158	-	-	1 910
56	Förderung der Wohlfahrtspflege	12	-	1 057	-	-	5 043	154	-	8
57	Hilfe f. Heimkehrer u. politische Häftlinge	-	-	-	-	-	-	-	-	-
58	Sonstige soziale Angelegenheiten	-	-	-	-	-	-	-	-	-

bereichen und nach Ausgabe-/Einnahmearten 1)
verbände insgesamt 2)
1000 EUR -

Einnahmen aus Krediten und inneren Darlehen			Beiträge u. ähnl. Entgelte sonst. Einn. des Verm.hh	Bruttoeinnahmen des Vermögenshaushalts 3)	Abzüglich Zahlungen von Gemeinden/Gv	Bereinigte Einnahmen des Vermögenshaushalts 3)	Bruttoeinnahmen Verwalt.- u. Vermögenshaushalt zusammen 4)	Abzüglich Zahlungen von Gemeinden/Gv zus.	Abzüglich haush. techn. Verrechnungen 5)	Bereinigte Einnahmen zusammen	Abzüglich Zahlungen von anderen Ebenen 6)	Nettoeinnahmen	Mehrausgaben (-) Mehreinnahmen (brutto)	Lfd. Nr.
von Gemeinden/Gv	von anderen öff. Bereichen	von sonst. Bereichen												
80	81	82	83	84	85	86	87	88	89	90	91	92	93	
-	-	-	694	129 288	473	128 815	910 267	27 826	322 876	559 565	94 642	464 923	- 5 244 741	1
-	-	-	-	18	-	18	23 925	188	15 028	8 709	444	8 265	- 424 254	2
-	-	-	-	-	-	-	4 737	3	2 797	1 936	385	1 551	- 25 632	3
-	-	-	392	94 118	50	94 068	437 181	10 651	144 614	281 917	47 531	234 386	- 2 223 937	4
-	-	-	0	548	210	339	196 688	2 869	72 684	121 135	5 028	116 107	- 487 920	5
-	-	-	3	146	5	141	37 165	8 517	2 003	26 645	6 869	19 775	- 122 030	6
-	-	-	268	34 380	208	34 172	181 392	2 406	82 598	96 388	32 288	64 100	- 1 377 891	7
-	-	-	29	76	-	76	29 180	3 193	3 151	22 836	2 097	20 739	- 583 078	8
-	-	-	416	80 134	6 126	74 007	433 521	14 407	5 358	413 756	129 330	284 426	- 1 698 925	9
-	-	-	-	-	-	-	126	95	-	31	31	-	- 36 283	10
-	-	-	4	1 129	86	1 043	231 872	3 312	4 350	224 210	23 549	200 661	- 676 420	11
-	-	-	411	73 516	6 041	67 476	148 200	9 871	878	137 451	61 023	76 428	- 876 376	12
-	-	-	0	2 127	-	2 127	24 348	1 125	124	23 099	22 855	244	- 84 552	13
-	-	-	-	3 361	-	3 361	28 976	4	6	28 965	21 872	7 093	- 25 295	14
-	-	-	6 013	525 702	28 352	497 350	1 920 854	369 500	19 275	1 532 079	1 308 252	223 827	- 4 341 961	15
-	-	-	-	27 865	-	27 865	52 337	881	3 802	47 654	39 079	8 575	- 373 845	16
-	-	-	4 517	227 672	3 261	224 410	437 995	42 435	4 858	390 701	274 209	116 492	- 1 709 787	17
-	-	-	10	53 849	6 331	47 517	148 770	30 378	570	117 822	111 614	6 209	- 426 636	18
-	-	-	377	108 217	17 855	90 363	273 325	65 843	1 634	205 848	196 873	8 975	- 707 460	19
-	-	-	6	40 011	294	39 717	364 926	138 526	2 882	223 519	205 182	18 337	- 384 162	20
-	-	-	0	2 722	-	2 722	46 602	7 370	315	38 917	30 414	8 504	- 46 607	21
-	-	-	354	22 487	229	22 258	159 017	57 870	578	100 569	89 791	10 778	- 203 774	22
-	-	-	744	11 251	273	10 978	58 800	9 053	1 985	47 762	22 574	25 188	- 137 682	23
-	-	-	-	12 169	-	12 169	28 313	1 222	1 200	25 891	23 719	2 172	- 69 065	24
-	-	-	-	687	-	687	288 575	4 309	90	284 177	282 932	1 245	- 109 226	25
-	-	-	6	18 771	108	18 663	62 196	11 614	1 362	49 220	31 867	17 352	- 173 716	26
-	-	-	17 517	98 641	2 403	96 237	297 531	14 179	20 497	262 854	106 350	156 504	- 1 222 016	27
-	-	-	-	148	-	148	2 990	23	855	2 112	35	2 077	- 45 965	28
-	-	-	-	4 836	0	4 836	7 502	236	24	7 241	3 366	3 875	- 42 386	29
-	-	-	2	15 642	973	14 668	32 662	3 301	368	28 992	14 703	14 289	- 183 586	30
-	-	-	-	158	-	158	10 220	148	-	10 072	118	9 954	- 11 627	31
-	-	-	16 719	26 722	40	26 682	49 246	792	17 150	31 303	17 356	13 947	- 209 790	32
-	-	-	0	1 794	10	1 784	9 251	753	6	8 492	1 721	6 770	- 60 503	33
-	-	-	9	434	-	434	51 563	4 000	158	47 405	11 078	36 327	- 101 043	34
-	-	-	15	14 305	27	14 278	32 350	513	772	31 065	8 405	22 660	- 144 479	35
-	-	-	-	3 296	814	2 482	38 461	2 425	19	36 016	15 654	20 362	- 79 446	36
-	-	-	3	2 176	61	2 115	14 212	809	666	12 738	3 141	9 597	- 153 040	37
-	-	-	-	174	-	174	5 245	110	85	5 050	3 075	1 975	- 34 992	38
-	-	-	728	9 387	200	9 186	18 743	386	107	18 250	10 910	7 340	- 73 659	39
-	-	-	38	16 412	107	16 305	21 379	490	282	20 607	15 522	5 085	- 61 488	40
-	-	-	3	3 158	171	2 987	3 708	192	4	3 512	1 267	2 245	- 20 011	41
-	-	-	4 766	324 142	5 246	318 896	7 691 179	401 575	15 012	7 274 592	6 076 428	1 198 165	- 9 633 668	42
-	-	-	-	50	-	50	105 471	240	179	105 052	95 621	9 431	- 378 794	43
-	-	-	-	23	-	23	179 522	-	-	179 522	23 134	156 388	- 64 677	44
-	-	-	-	33	-	33	12 566	1 093	1 418	10 054	5 654	4 400	- 243 900	45
-	-	-	-	-	-	-	7	-	-	7	2	5	- 3 380	46
-	-	-	-	-	-	-	-	-	-	-	-	-	-	47
-	-	-	-	-	-	-	2 238 965	55 408	-	2 183 557	1 625 440	558 117	- 4 449 494	48
-	-	-	-	-	-	-	373 570	2 574	-	370 996	358 579	12 417	12 786	49
-	-	-	1 571	5 819	227	5 593	128 809	2 556	1 690	124 562	72 579	51 983	- 86 695	50
-	-	-	-	-	-	-	29 731	10	-	29 720	24 136	5 585	- 4 689	51
-	-	-	-	5	-	5	523 851	250 975	3	272 872	166 565	106 307	- 1 440 646	52
-	-	-	41	13 817	102	13 714	50 240	2 565	206	47 469	37 259	10 210	- 307 844	53
-	-	-	2 617	294 479	4 751	289 728	3 177 648	81 561	11 035	3 085 052	2 871 243	213 809	- 2 755 922	54
-	-	-	-	3 108	-	3 108	27 642	3 187	-	24 454	7 581	16 873	- 84 808	55
-	-	-	341	6 614	166	6 448	83 853	714	314	82 824	63 682	19 142	- 489 734	56
-	-	-	-	-	-	-	2 552	-	-	2 552	2 552	-	- 2 550	57
-	-	-	195	195	-	195	756 753	690	166	755 897	722 400	33 497	661 577	58

noch: Tab.1.1 Ausgaben und Einnahmen nach Aufgaben
Gemeinden und Gemeinde
- Beträge in

Lfd. Nr.	Aufgabenbereich	Rückflüsse von Darlehen			Einnahmen aus Veräußerung von Beteiligungen	Einnahmen aus Veräußerung von Anlagevermögen	Zuweisungen und Zuschüsse für Investitionen und Investitionsförderungsmaßnahmen			
		von Gemeinden/Gv	von anderen öffentl. Bereichen	von sonst. Bereichen			von Bund und Land	von Gemeinden/Gv	von anderen öff. Bereichen	von sonst. Bereichen
		71	72	73			74	75	76	77
59	Gesundheit, Sport, Erholung davon:	-	150	51 633	8	8 526	65 412	5 965	129	7 070
60	Gesundheitsverwaltung	-	-	1	-	0	0	20	-	-
61	Krankenhäuser	-	150	45 149	8	15	2 906	250	-	718
62	Sonst. Einricht. u. Maßn. d. Gesundheitspflege	-	-	68	-	5	109	10	-	57
63	Förderung des Sports	-	-	4 729	-	53	1 134	5	10	759
64	Eigene Sportstätten	-	-	1 020	-	3 263	27 030	1 182	25	1 770
65	Badeanstalten	-	-	665	-	1 661	6 640	3 975	84	939
66	Park- und Gartenanlagen	-	-	-	-	3 437	12 587	167	5	1 844
67	Sonstige Erholungseinrichtungen	-	-	1	-	93	15 006	355	5	983
68	Bau- und Wohnungswesen, Verkehr davon:	44	1 068	23 544	7 510	487 952	481 848	21 786	1 004	34 942
69	Bauverwaltung	-	-	-	-	22	8	-	-	111
70	Städtebaul. Planung, Städtebauförderung, Vermessung, Bauordnung	-	-	443	0	23 297	22 150	109	-	1 894
71	Wohnungsbauförderung und Wohnungsfürsorge	44	1 068	21 898	7 487	403 358	20 621	304	50	6 563
72	Gemeindestraßen	-	-	1 101	-	58 296	331 398	14 583	918	22 681
73	Kreisstraßen	-	-	-	-	2 152	80 972	5 676	-	2 562
74	Bundes- und Staatsstraßen	-	-	-	-	14	558	-	2	245
75	Straßenbeleuchtung	-	-	-	23	13	1 719	55	-	332
76	Straßenreinigung	-	-	-	-	651	364	68	-	-
77	Parkeinrichtungen	-	-	101	-	64	8 736	256	-	61
78	Wasserläufe, Wasserbau	-	-	-	-	85	15 322	736	34	492
79	Öffentl. Einrichtungen, Wirtschaftsförderung davon:	33	188	10 155	1 014	128 971	239 562	9 636	2 890	10 157
80	Abwasserbeseitigung	-	55	5 958	227	883	65 490	7 247	732	3 621
81	Abfallbeseitigung	33	-	683	-	247	3 734	1 185	104	144
82	Märkte	-	-	-	-	-	497	-	-	3
83	Schlacht- und Viehhöfe	-	-	-	-	-	-	40	-	-
84	Bestattungswesen	-	-	45	-	297	472	18	-	349
85	Sonstige öffentliche Einrichtungen	-	-	273	-	1 572	52 775	122	-	1 789
86	Hilfsbetriebe der Verwaltung	-	-	-	-	5 898	754	34	-	23
87	Förderung der Land- und Forstwirtschaft	-	-	9	-	1 450	5 427	194	-	1 407
88	Fremdenverkehr, sonstige Förderung v. Wirtschaft und Verkehr	-	133	3 187	787	118 625	110 413	796	2 053	2 821
89	Wirtschaftliche Unternehmen, allgemeines Grund- und Sondervermögen davon:	80	687	136 118	113 531	441 403	184 341	31 115	1 452	5 628
90	Verwaltung der wirtschaftlichen Unternehmen	-	-	-	-	-	-	-	-	-
91	Elektrizitätsversorgung	-	-	1 708	17	871	2 274	27	-	61
92	Gasversorgung	-	-	8	-	51	-	-	-	28
93	Wasserversorgung	-	43	2 981	2	443	13 044	752	376	467
94	Fernwärmeversorgung	-	-	5 364	-	137	153	-	-	234
95	Kombinierte Versorgungsunternehmen	-	-	7 501	4	6	4 535	-	-	45
96	Informations- u. Telekom.- Infrastruktur	-	-	-	46	222	31 468	2 715	35	230
97	Verkehrsunternehmen	-	-	86	134	116	902	10	2	55
98	Komb. Versorgungs- und Verkehrsunternehmen	-	-	4 505	-	-	430	-	-	-
99	Unternehmen der Wirtschaftsförderung	-	-	225	23	193	5 614	8	-	57
100	Land- und forstwirtschaftliche Unternehmen	-	-	19	-	1 670	1 454	18	-	171
101	Kur- und Badebetriebe	-	-	-	73	1 420	5 358	403	-	240
102	Sonstige wirtschaftliche Unternehmen	-	592	91 141	108 861	4 836	18 980	97	-	505
103	Allgemeines Grundvermögen	80	52	22 216	77	427 660	98 935	27 046	1 038	2 345
104	Allgemeines Sondervermögen	-	-	365	4 294	3 778	1 193	40	-	1 190
105	Allgemeine Finanzwirtschaft	-	-	-	574	-	558 417	-	-	-
106	Steuern (netto), allg. Zuweisungen u. Umlagen	-	-	-	-	-	558 417	-	-	-
107	Sonstige allgemeine Finanzwirtschaft	-	-	-	574	-	-	-	-	-
108	Abwicklung der Vorjahre	-	-	-	-	-	-	-	-	-
109	Insgesamt	379	2 944	234 125	126 490	1 163 767	2 457 642	110 880	8 784	98 031

1) Einschl. besondere Finanzierungsvorgänge.- 2) Ohne Verwaltungsgemeinschaften.- 3) Einschl. haushaltstechnische Verrechnungen.- 4) Abzügl. Steuerbeteiligungsonstiger öffentlicher Bereich.

bereichen und nach Ausgabe-/Einnahmearten 1)
verbände insgesamt 2)
1000 EUR -

Einnahmen aus Krediten und inneren Darlehen			Beiträge u. ähnl. Entgelte sonst. Einn. des Verm.hh	Bruttoeinnahmen des Vermögenshaushalts 3)	Abzüglich Zahlungen von Gemeinden/Gv	Bereinigte Einnahmen des Vermögenshaushalts 3)	Bruttoeinnahmen Verwalt.- u. Vermögenshaushalt zusammen 4)	Abzüglich Zahlungen von Gemeinden/Gv zus.	Abzüglich haush. techn. Verrechnungen 5)	Bereinigte Einnahmen zusammen	Abzüglich Zahlungen von anderen Ebenen 6)	Nettoeinnahmen	Mehrausgaben (-) Mehreinnahmen (brutto)	Lfd. Nr.
von Gemeinden/Gv	von anderen öff. Bereichen	von sonst. Bereichen												
80	81	82	83	84	85	86	87	88	89	90	91	92	93	
-	-	-	4 328	143 221	5 965	137 256	465 987	15 778	44 398	405 811	168 272	237 539	- 2 187 651	59
-	-	-	-	22	20	2	53 101	493	69	52 538	48 820	3 718	- 48 865	60
-	-	-	100	49 296	250	49 046	85 093	787	2 500	81 806	16 449	65 357	- 849 027	61
-	-	-	14	263	10	253	37 323	2 306	203	34 814	22 952	11 862	- 72 086	62
-	-	-	3 118	9 807	5	9 802	18 433	107	3 712	14 614	5 155	9 458	- 201 864	63
-	-	-	355	34 645	1 182	33 462	107 166	4 995	6 266	95 905	38 181	57 724	- 358 887	64
-	-	-	388	14 352	3 975	10 377	59 520	6 142	2 465	50 913	7 320	43 593	- 222 111	65
-	-	-	353	18 392	167	18 225	67 168	316	28 987	37 864	13 317	24 548	- 368 479	66
-	-	-	-	16 444	355	16 088	38 182	630	196	37 356	16 077	21 279	- 66 333	67
-	-	-	364 036	1 423 733	21 830	1 401 903	2 386 513	30 521	115 794	2 240 198	829 367	1 410 831	- 3 322 575	68
-	-	-	43	184	-	184	173 053	113	37 972	134 967	2 023	132 944	- 442 919	69
-	-	-	30 777	78 671	109	78 562	240 355	1 385	1 695	237 276	44 425	192 850	- 307 773	70
-	-	-	141	461 534	348	461 186	476 179	405	35	475 739	29 178	446 561	- 142 175	71
-	-	-	329 214	758 191	14 583	743 608	1 129 769	18 090	58 658	1 053 021	574 276	478 745	- 1 645 124	72
-	-	-	7	91 369	5 676	85 693	164 452	8 764	4 429	151 259	140 992	10 267	- 345 956	73
-	-	-	72	890	-	890	8 003	35	5	7 962	6 428	1 534	- 15 711	74
-	-	-	473	2 615	55	2 560	6 267	63	229	5 975	1 809	4 165	- 231 044	75
-	-	-	746	1 829	68	1 761	67 412	372	11 735	55 305	2 490	52 815	- 109 420	76
-	-	-	1 600	10 819	256	10 562	96 718	333	79	96 306	8 810	87 496	24 330	77
-	-	-	964	17 632	736	16 896	24 306	962	957	22 387	18 935	3 453	- 106 783	78
-	-	-	312 185	714 791	9 669	705 122	3 292 682	88 910	616 298	2 587 475	358 344	2 229 131	- 1 735 783	79
-	-	-	254 437	338 650	7 247	331 403	1 343 152	32 657	137 674	1 172 821	73 066	1 099 755	- 521 766	80
-	-	-	47 470	53 600	1 218	52 382	650 999	27 864	58 044	565 092	8 494	556 598	- 64 759	81
-	-	-	-	500	-	500	4 790	1	52	4 737	518	4 218	- 10 877	82
-	-	-	-	40	40	-	9 461	123	-	9 338	212	9 126	- 4 598	83
-	-	-	1 967	3 148	18	3 130	191 307	191	4 209	186 906	2 611	184 295	- 109 585	84
-	-	-	285	56 815	122	56 693	87 311	454	2 808	84 050	53 243	30 807	- 160 828	85
-	-	-	214	6 923	34	6 889	505 535	1 200	406 367	97 969	3 312	94 657	- 294 800	86
-	-	-	176	8 663	194	8 469	16 728	499	325	15 905	6 876	9 029	- 51 278	87
-	-	-	7 636	246 451	796	245 656	483 398	25 922	6 819	450 657	210 010	240 647	- 517 291	88
-	-	-	107 044	1 021 400	31 196	990 204	2 978 620	41 520	60 002	2 877 099	242 188	2 634 910	- 620 808	89
-	-	-	-	-	-	-	197	-	-	197	-	197	- 2 328	90
-	-	-	2 124	7 082	27	7 054	340 712	103	1 405	339 203	2 330	336 873	217 093	91
-	-	-	277	364	-	364	11 935	-	-	11 935	-	11 935	9 887	92
-	-	-	78 728	96 836	752	96 084	575 949	1 498	30 502	543 949	15 391	528 558	- 200 304	93
-	-	-	785	6 673	-	6 673	20 520	219	821	19 480	204	19 276	- 25 891	94
-	-	-	717	12 808	-	12 808	95 960	104	853	95 004	15 053	79 951	- 63 203	95
-	-	-	92	34 807	2 715	32 092	35 440	2 715	4	32 721	31 893	828	- 1 170	96
-	-	-	-	1 305	10	1 295	18 612	456	41	18 114	12 807	5 307	- 20 239	97
-	-	-	8 700	13 635	-	13 635	411 757	2 359	8 700	400 698	15 189	385 510	334 946	98
-	-	-	1	6 120	8	6 112	28 032	268	118	27 646	6 218	21 428	- 45 958	99
-	-	-	584	3 917	18	3 899	66 372	228	2 530	63 614	13 712	49 901	- 22 979	100
-	-	-	15	7 509	403	7 106	68 378	740	2 698	64 941	6 452	58 488	- 68 778	101
-	-	-	46	225 057	97	224 960	280 354	165	33	280 156	20 935	259 221	- 43 550	102
-	-	-	6 620	586 070	27 126	558 945	972 119	27 768	7 587	936 764	100 693	836 071	- 674 951	103
-	-	-	8 355	19 216	40	19 176	52 284	4 896	4 709	42 679	1 311	41 368	- 13 382	104
650	6 077	2 386 704	8 639 116	11 591 538	650	11 590 888	50 223 736	9 520 490	6 145 124	34 558 122	9 260 171	25 297 951	29 890 708	105
-	-	-	-	558 417	-	558 417	38 224 970	9 519 734	25 668	28 679 567	9 254 078	19 425 489	28 404 472	106
650	6 077	2 386 704	8 639 116	11 033 121	650	11 032 471	11 998 766	756	6 119 456	5 878 555	6 094	5 872 462	1 524 147	107
-	-	-	-	-	-	-	-	-	-	-	-	-	- 37 912	108
650	6 077	2 386 704	9 456 115	16 052 588	111 909	15 940 679	70 600 892	10 524 705	7 364 635	52 711 551	18 573 344	34 138 207	- 117 420	109

gen.- 5) Innere Verrechnungen; Zuführungen von Vermögens- und Verwaltungshaushalt; kalkulatorische Einnahmen.- 6) Bund, Land, Zweckverbände u. dgl.,

Tab.1.10 Ausgaben und Einnahmen nach Aufgaben
Gemeinden und Gemeinde
- Beträge in

Lfd. Nr.	Aufgabenbereich	Personalausgaben					Unterh. d. Grundstücke u. d. sonstig. unbewegl. Vermög.	Geräte, Ausstattungs- u. Ausrüstg-, Gebrauchsgegenst.	Mieten und Pachten	Bewirtschaftung der Grundst., baulichen Anlagen usw.
		zusammen	Dienst-bezüge, einschl. soz. Versicherg.	Versorg. Bezüge einschl. Beitr.zu Vers.-k.	Aufwen-dungen f. ehren-amtliche Tätigkeit	Beihielf. unterst. u. dgl., Pers. ne-benausg.				
1	Allgemeine Verwaltung	244,58	151,92	64,22	12,68	15,76	10,30	4,58	17,07	10,64
	davon:									
2	Gemeinde-, Kreis- und Bezirksorgane	30,68	12,63	6,21	10,55	1,29	0,00	0,05	0,13	0,00
3	Rechnungsprüfung	2,22	1,57	0,50	0,00	0,14	0,00	0,00	0,00	0,00
4	Hauptverwaltung	109,97	79,52	23,56	1,10	5,79	4,15	1,81	2,00	3,21
5	Finanzverwaltung	34,14	28,80	4,52	0,00	0,82	0,00	0,14	0,06	0,02
6	Besond. Dienststellen der allgem. Verwaltung	7,07	5,04	0,85	1,03	0,16	0,00	0,21	0,19	0,03
7	Einrichtungen für die gesamte Verwaltung	17,86	15,97	1,49	0,00	0,39	6,12	2,30	14,68	7,35
8	Einricht. u. Maßnahmen f. Verw.-angehörige	42,64	8,39	27,07	0,00	7,17	0,02	0,05	0,02	0,01
9	Öffentliche Sicherheit und Ordnung	78,43	65,48	8,47	2,40	2,07	2,41	4,12	0,74	2,80
	davon:									
10	Polizei	0,30	-	0,28	-	0,02	-	-	-	-
11	Öffentliche Ordnung	52,20	45,53	5,69	0,10	0,89	0,10	0,50	0,35	0,30
12	Brandschutz	23,86	18,24	2,22	2,29	1,11	2,18	3,22	0,29	2,43
13	Katastrophenschutz, Zivilschutz	0,62	0,48	0,10	0,01	0,02	0,08	0,36	0,08	0,05
14	Rettungsdienst	1,43	1,23	0,18	0,00	0,03	0,05	0,05	0,02	0,03
15	Schulen	97,63	84,71	9,68	0,05	3,18	24,58	4,97	6,35	31,77
	davon:									
16	Schulverwaltung	9,59	8,60	0,79	0,00	0,20	7,16	0,32	0,88	6,16
17	Grund- und Hauptschulen	19,46	18,29	1,12	0,01	0,04	6,77	1,74	1,63	11,66
18	Realschulen	10,84	9,42	0,94	-	0,49	2,42	0,64	0,44	2,92
19	Gymnasien, Kollegs	14,59	12,56	1,37	0,00	0,66	3,70	0,84	0,73	4,93
20	Berufs-, Berufsfach-, Berufsaufbauschulen	20,39	15,64	3,66	-	1,09	1,28	0,48	0,79	2,03
21	Fachschulen, Fachakademien	4,12	3,48	0,50	-	0,14	0,22	0,08	0,19	0,24
22	Fachoberschulen, Berufsoberschulen	8,49	7,62	0,49	-	0,38	1,37	0,40	0,99	1,65
23	Förderschulen	3,63	3,06	0,49	0,01	0,07	1,07	0,29	0,35	1,28
24	Gesamtschulen, Schulzentren	2,13	2,00	0,05	0,00	0,08	0,29	0,02	0,03	0,56
25	Schülerbeförderung	0,52	0,49	0,03	0,00	0,00	0,02	0,00	0,00	0,00
26	Übrige schulische Aufgaben	3,87	3,56	0,24	0,03	0,04	0,31	0,16	0,31	0,36
27	Wissenschaft, Forschung, Kulturpflege	38,80	35,61	2,74	0,19	0,26	3,71	0,67	2,68	3,12
	davon:									
28	Verwaltung kultureller Angelegenheiten	2,12	1,90	0,19	0,00	0,03	0,06	0,01	0,03	0,04
29	Wissenschaft und Forschung	1,14	1,00	0,12	0,00	0,02	0,08	0,02	0,17	0,10
30	Nichtwissenschaftl. Museen, Sammlungen usw.	6,31	5,80	0,45	0,01	0,04	0,90	0,15	0,42	1,15
31	Zoologische und Botanische Gärten	0,84	0,78	0,05	-	0,00	0,12	0,02	0,01	0,14
32	Theater	2,88	2,67	0,20	0,00	0,01	0,27	0,05	0,07	0,22
33	Musikpflege (ohne Musikschulen)	1,57	1,48	0,07	0,01	0,01	0,01	0,02	0,26	0,03
34	Musikschulen	6,90	6,47	0,41	0,00	0,02	0,12	0,05	0,14	0,13
35	Heimat- und sonstige Kulturpflege	2,00	1,76	0,16	0,05	0,02	0,28	0,07	0,21	0,32
36	Volkshochschulen	2,84	2,63	0,15	0,02	0,03	0,10	0,03	0,30	0,19
37	Büchereien	7,68	7,08	0,54	0,02	0,03	0,31	0,18	0,77	0,53
38	Sonstige Volksbildung	0,55	0,52	0,03	0,00	0,00	0,06	0,03	0,23	0,05
39	Naturschutz und Landschaftspflege	2,97	2,60	0,28	0,06	0,04	0,67	0,02	0,04	0,03
40	Denkmalschutz und -pflege	1,00	0,91	0,07	0,01	0,01	0,60	0,02	0,03	0,14
41	Kirchliche Angelegenheiten	0,01	0,01	0,00	0,00	0,00	0,15	0,00	0,00	0,04
42	Soziale Sicherung	201,86	185,54	14,96	0,09	1,28	5,46	1,85	6,06	6,99
	davon:									
43	Allgemeine Sozialverwaltung	32,60	28,57	3,45	0,03	0,55	0,03	0,15	0,38	0,30
44	Verwalt. d.Grundsicherung f.Arbeitsuchende	12,29	10,91	1,21	0,00	0,17	0,01	0,02	0,19	0,06
45	Verwaltung der Jugendhilfe	18,16	16,17	1,78	0,01	0,20	0,01	0,05	0,06	0,03
46	Versicherungsamt	0,24	0,20	0,03	-	0,02	-	0,00	0,00	0,00
47	Lastenausgleichsverwaltung	-	-	-	-	-	-	-	-	-
48	Sozialhilfe nach dem Sozialgesetzbuch (SGB)	-	-	-	-	-	-	-	-	-
49	Hilfen für Asylbewerber	0,00	0,00	-	-	-	-	-	-	-
50	Soziale Einrichtungen	4,47	4,15	0,26	0,02	0,05	0,50	0,21	2,73	1,58
51	Kriegsopferfürsorge und ähnliche Maßnahmen	0,00	0,00	0,00	-	-	-	-	0,00	-
52	Jugendhilfe nach dem KJHG	12,43	11,27	1,02	0,02	0,12	-	0,04	0,14	0,04
53	Einrichtungen der Jugendarbeit	4,69	4,38	0,28	0,01	0,01	1,60	0,17	0,25	0,46
54	Tageseinrichtungen für Kinder	113,66	106,78	6,73	0,01	0,14	3,26	1,17	2,12	4,33
55	Sonstige Einrichtungen der Jugendhilfe	3,27	3,05	0,20	0,00	0,01	0,06	0,03	0,18	0,19
56	Förderung der Wohlfahrtspflege	-	-	-	-	-	-	-	-	-
57	Hilfe f. Heimkehrer u. politische Häftlinge	-	-	-	-	-	-	-	-	-
58	Sonstige soziale Angelegenheiten	0,04	0,04	0,00	-	0,00	-	-	-	-

bereichen und nach Ausgabe-/Einnahmearten 1)
verbände insgesamt 2)
EUR je Einwohner 3) -

Haltung von Fahrzeugen	Weitere Verwaltungs- u. Betriebsausgaben	Sonstige Geschäfts- und Sachausgaben	Erstattungen von Ausgaben des Verwaltungshaush.		Kalkulatorische Kosten		Zuschüsse f. lfd. Zwecke an soziale oder ähnl. Einricht.	Zuweisg. u. sonst. Zusch. f. lfd. Zwecke, allg. Zuw., Umlagen		Schuldendiensthilfen		Soziale Leistungen	Sonstige Ausgaben des Verwaltungshaushalts	Lfd. Nr.
			an öffentl. Bereich	an sonstige Bereiche	Ab-schrei-bungen	Verzins. d. Anlage-kapitals		an öffentl. Bereich	an sonstige Bereiche	an öffentl. Bereich	an sonstige Bereiche			
10	11	12	13	14	15	16	17	18	19	20	21	22	23	
0,84	40,00	39,77	3,60	5,78	0,74	0,28	0,01	0,18	1,14	-	0,00	-	10,62	1
0,08	1,20	1,20	0,00	0,35	-	-	0,00	-	0,29	-	-	-	-	2
0,00	0,00	0,04	0,00	0,05	-	-	-	-	-	-	-	-	-	3
0,52	6,79	21,95	2,68	1,18	0,01	0,00	0,01	0,04	0,72	-	0,00	-	0,04	4
0,01	1,01	5,22	0,06	0,59	0,00	0,00	-	0,10	-	-	-	-	10,57	5
0,00	1,08	2,47	0,56	0,40	0,00	0,00	-	0,04	0,01	-	-	-	0,00	6
0,22	29,45	5,83	0,16	3,04	0,72	0,28	-	0,00	0,11	-	-	-	0,00	7
0,01	0,46	3,07	0,13	0,18	0,01	0,00	0,00	0,00	0,01	-	-	-	0,00	8
2,76	12,40	10,20	4,00	2,76	0,73	0,35	0,41	3,14	0,72	-	-	-	0,01	9
-	-	-	2,47	-	-	-	-	-	-	-	-	-	-	10
0,03	6,84	3,35	1,35	1,21	0,01	0,01	0,27	0,51	0,41	-	-	-	-	11
2,68	1,42	4,90	0,17	1,29	0,69	0,33	0,06	0,76	0,24	-	-	-	0,01	12
0,05	4,01	1,83	0,00	0,13	0,01	0,01	0,01	0,13	0,01	-	-	-	0,00	13
0,00	0,13	0,12	0,01	0,12	0,02	0,01	0,06	1,74	0,06	-	-	-	-	14
0,25	46,97	10,50	29,85	9,37	3,37	2,78	1,69	30,86	3,82	0,26	0,00	-	0,08	15
0,01	1,43	0,47	0,88	0,24	-	-	0,06	0,01	0,13	-	-	-	-	16
0,06	6,66	1,88	5,26	3,76	1,67	1,38	0,96	21,74	1,16	0,09	-	-	0,01	17
0,01	1,75	0,43	2,08	0,53	0,12	0,10	0,19	1,46	0,31	0,12	-	-	0,00	18
0,02	2,51	0,63	3,86	1,00	0,15	0,09	0,09	4,53	0,28	0,05	-	-	0,03	19
0,01	2,26	0,58	10,36	1,65	0,79	0,97	0,01	1,25	0,40	-	-	-	-	20
0,03	0,28	0,11	0,64	0,20	0,04	0,02	0,02	0,05	0,09	-	-	-	0,00	21
0,02	1,09	0,36	5,16	0,25	0,04	0,05	0,05	1,01	0,14	-	0,00	-	0,00	22
0,02	0,92	0,27	0,79	0,54	0,33	0,07	0,21	0,14	0,32	-	0,00	-	0,04	23
0,00	0,17	0,04	0,05	0,08	0,02	0,02	0,00	0,39	0,03	-	-	-	-	24
0,05	28,41	0,01	0,20	0,93	0,03	0,00	0,00	0,04	0,00	-	-	-	-	25
0,03	1,51	5,74	0,56	0,19	0,18	0,06	0,10	0,23	0,98	-	0,00	-	-	26
0,08	7,90	3,88	0,31	3,28	0,59	0,45	5,04	4,44	19,61	-	0,01	-	1,22	27
0,00	0,43	0,10	0,00	0,14	-	-	0,24	0,00	0,48	-	-	-	0,00	28
0,00	0,17	0,09	0,03	0,12	0,01	0,01	0,04	0,12	0,34	-	-	-	-	29
0,02	1,44	0,65	0,05	0,51	0,09	0,07	0,31	0,82	0,52	-	-	-	0,00	30
0,01	0,12	0,10	-	0,00	0,01	0,00	0,00	0,01	0,09	-	-	-	-	31
0,00	0,74	0,32	0,01	0,33	0,10	0,09	0,15	1,18	8,67	-	0,01	-	1,22	32
0,00	0,53	0,25	0,01	0,07	0,05	0,01	0,73	0,13	0,71	-	-	-	0,00	33
0,00	0,30	0,13	0,11	0,26	0,07	0,06	1,30	0,51	1,34	-	-	-	0,00	34
0,01	1,25	0,65	0,03	0,56	0,10	0,07	0,63	0,03	3,50	-	0,00	-	0,00	35
0,00	0,54	0,48	0,04	0,22	0,03	0,02	1,25	0,34	2,15	-	-	-	-	36
0,01	1,40	0,27	0,01	0,43	0,09	0,06	0,00	0,08	0,17	-	-	-	-	37
0,00	0,22	0,11	-	0,01	0,00	0,00	0,19	0,04	0,62	-	-	-	-	38
0,01	0,65	0,60	0,01	0,32	0,00	0,01	0,07	0,03	0,33	-	-	-	-	39
0,00	0,10	0,09	0,01	0,25	0,04	0,05	0,00	1,15	0,55	-	-	-	0,00	40
0,00	0,01	0,02	0,00	0,05	-	-	0,12	-	0,15	-	-	-	0,00	41
0,11	9,86	4,08	22,37	89,72	1,48	1,15	291,83	3,87	14,10	0,00	0,04	580,86	0,17	42
0,02	0,70	0,99	0,05	0,90	-	-	0,01	0,00	0,03	-	-	-	-	43
0,00	0,39	0,12	0,06	5,46	0,00	0,00	-	-	-	-	-	-	-	44
0,01	0,25	0,37	0,05	0,44	-	-	0,04	-	0,03	-	-	-	-	45
-	0,00	0,00	-	0,01	-	-	-	-	-	-	-	-	-	46
-	-	-	-	-	-	-	-	-	-	-	-	-	-	47
-	-	-	3,32	75,18	-	-	-	-	-	-	-	431,15	-	48
-	-	-	0,00	-	-	-	0,00	-	-	-	-	27,49	-	49
0,02	1,36	0,27	0,03	0,74	0,16	0,10	0,72	0,03	1,14	-	0,04	-	0,11	50
-	-	0,00	0,01	-	-	-	-	-	-	-	-	2,61	-	51
0,01	0,40	0,49	17,30	0,38	-	-	3,85	0,23	1,46	-	-	112,85	-	52
0,02	0,72	0,28	0,15	1,88	0,09	0,06	11,62	0,14	0,62	-	-	-	0,00	53
0,03	5,78	1,45	1,37	4,23	1,23	0,98	230,64	3,36	10,22	0,00	-	-	0,03	54
0,00	0,25	0,09	0,02	0,51	0,01	0,01	3,14	0,05	0,20	-	0,00	-	-	55
-	0,01	0,02	-	-	-	-	41,80	0,05	0,01	-	-	-	0,02	56
-	-	-	-	-	-	-	-	-	-	-	-	0,00	-	57
-	0,00	0,01	0,01	-	-	-	-	0,00	0,39	-	-	6,76	0,01	58

noch: Tab.1.10 Ausgaben und Einnahmen nach Aufgaben
Gemeinden und Gemeinde
- Beträge in

Lfd. Nr.	Aufgabenbereich	Personalausgaben					Unterh. d. Grundstücke u. d. sonstig. unbewegl. Vermög.	Geräte, Ausstattungs- u. Ausrüstungs- u. Gebrauchsgegenst.	Mieten und Pachten	Bewirtschaftung der Grundst., baulichen Anlagen usw.
		zusammen	Dienst-bezüge, einschl. soz. Versicherg.	Versorg. Bezüge einschl. Beitr.zu Vers.-k.	Aufwen-dungen f. ehren-amtliche Tätigkeit	Beihielf. unterst. u. dgl., Pers. ne-benausg.				
59	Gesundheit, Sport, Erholung	32,34	28,55	3,29	0,01	0,48	11,08	1,04	2,86	5,41
	davon:									
60	Gesundheitsverwaltung	5,42	4,97	0,39	0,00	0,05	0,03	0,09	0,09	0,09
61	Krankenhäuser	2,21	0,49	1,38	-	0,34	0,03	0,02	0,03	0,05
62	Sonst.Einricht.u.Maßn.d.Gesundheitspflege	3,65	3,40	0,21	0,00	0,04	0,03	0,09	0,07	0,04
63	Förderung des Sports	1,11	0,98	0,10	0,01	0,02	0,03	0,06	2,04	0,03
64	Eigene Sportstätten	3,91	3,67	0,23	0,00	0,01	4,04	0,23	0,36	3,18
65	Badeanstalten	3,86	3,65	0,21	0,00	0,00	1,15	0,17	0,05	1,07
66	Park- und Gartenanlagen	11,49	10,75	0,72	0,00	0,02	4,94	0,32	0,12	0,74
67	Sonstige Erholungseinrichtungen	0,69	0,64	0,05	0,00	0,00	0,82	0,06	0,09	0,22
68	Bau- und Wohnungswesen, Verkehr	97,32	87,77	8,44	0,04	1,07	43,58	1,58	0,99	3,83
	davon:									
69	Bauverwaltung	31,05	27,37	3,24	0,00	0,45	0,07	0,12	0,06	0,12
70	Städtebaul. Planung, Städtebauförderung, Vermessung, Bauordnung	23,01	20,21	2,36	0,04	0,40	0,05	0,12	0,09	0,07
71	Wohnungsbauförderung und Wohnungsfürsorge	3,56	3,28	0,21	0,00	0,07	0,01	0,04	0,07	0,26
72	Gemeindestraßen	23,29	21,67	1,54	0,00	0,08	29,61	0,91	0,32	2,47
73	Kreisstraßen	8,48	7,88	0,57	0,00	0,03	6,63	0,18	0,10	0,14
74	Bundes- und Staatsstraßen	0,10	0,10	0,01	-	0,00	0,35	0,02	0,00	0,00
75	Straßenbeleuchtung	1,57	1,47	0,09	-	0,01	3,48	0,02	0,01	0,32
76	Straßenreinigung	4,24	3,97	0,26	-	0,01	0,90	0,13	0,10	0,10
77	Parkeinrichtungen	0,26	0,23	0,02	0,00	0,00	0,54	0,03	0,21	0,22
78	Wasserläufe, Wasserbau	1,76	1,61	0,14	0,00	0,01	1,94	0,02	0,02	0,12
79	Öffentl. Einrichtungen, Wirtschaftsförderung	73,29	67,95	5,04	0,02	0,29	16,35	2,31	1,83	7,52
	davon:									
80	Abwasserbeseitigung	9,46	8,79	0,64	0,00	0,03	9,66	0,70	0,12	2,81
81	Abfallbeseitigung	6,67	6,15	0,48	0,00	0,04	1,28	0,20	0,42	0,75
82	Märkte	0,14	0,11	0,02	0,00	0,01	0,03	0,02	0,01	0,07
83	Schlacht- und Viehhöfe	0,24	0,19	0,04	0,00	0,01	0,02	0,00	0,01	0,04
84	Bestattungswesen	6,33	5,80	0,48	0,00	0,04	2,32	0,15	0,13	0,79
85	Sonstige öffentliche Einrichtungen	1,70	1,57	0,12	0,00	0,01	1,01	0,12	0,15	1,36
86	Hilfsbetriebe der Verwaltung	38,69	36,19	2,44	0,00	0,06	0,71	0,98	0,49	1,25
87	Förderung der Land- und Forstwirtschaft	1,42	1,25	0,14	0,00	0,02	0,89	0,01	0,01	0,04
88	Fremdenverkehr, sonstige Förderung v. Wirtschaft und Verkehr	8,65	7,89	0,68	0,00	0,07	0,42	0,11	0,49	0,41
89	Wirtschaftliche Unternehmen, allgemeines Grund- und Sondervermögen	13,58	12,39	1,09	0,01	0,09	11,66	0,92	1,45	7,68
	davon:									
90	Verwaltung der wirtschaftlichen Unternehmen	0,11	0,09	0,01	-	0,00	-	0,00	0,00	-
91	Elektrizitätsversorgung	0,32	0,30	0,02	0,00	0,00	0,09	0,03	0,05	0,05
92	Gasversorgung	-	-	-	-	-	0,00	-	-	0,00
93	Wasserversorgung	4,31	4,02	0,28	0,00	0,01	4,47	0,48	0,12	0,41
94	Fernwärmeversorgung	0,02	0,02	0,00	-	0,00	0,06	0,00	0,01	0,20
95	Kombinierte Versorgungsunternehmen	0,04	0,03	0,01	-	0,00	0,01	0,00	0,00	0,02
96	Informations- u. Telekom.- Infrastruktur	-	-	-	-	-	0,00	-	-	-
97	Verkehrsunternehmen	0,22	0,20	0,02	-	0,00	0,05	0,01	0,02	0,04
98	Komb. Versorgungs- und Verkehrsunternehmen	0,13	0,02	0,09	-	0,01	0,00	-	0,00	0,01
99	Unternehmen der Wirtschaftsförderung	0,59	0,55	0,04	-	0,00	0,32	0,03	0,21	0,32
100	Land- und forstwirtschaftliche Unternehmen	1,97	1,69	0,23	0,00	0,04	1,14	0,07	0,02	0,20
101	Kur- und Badebetriebe	1,26	1,18	0,07	0,00	0,00	0,43	0,05	0,14	0,32
102	Sonstige wirtschaftliche Unternehmen	2,56	2,37	0,18	0,00	0,01	0,60	0,12	0,20	0,50
103	Allgemeines Grundvermögen	1,46	1,36	0,10	0,00	0,01	4,30	0,09	0,67	5,47
104	Allgemeines Sondervermögen	0,59	0,56	0,03	0,00	0,00	0,17	0,01	0,02	0,15
105	Allgemeine Finanzwirtschaft	-	-	-	-	-	-	-	-	-
106	Steuern (netto), allg.Zuweisungen u.Umlagen	-	-	-	-	-	-	-	-	-
107	Sonstige allgemeine Finanzwirtschaft	-	-	-	-	-	-	-	-	-
108	Abwicklung der Vorjahre	-	-	-	-	-	-	-	-	-
109	Insgesamt	877,85	719,92	117,94	15,49	24,50	129,13	22,04	40,04	79,77

1) Einschl. besondere Finanzierungsvorgänge.- 2) Ohne Verwaltungsgemeinschaften.- 3) Bezogen auf sämtliche Einwohner Bayerns.

bereichen und nach Ausgabe-/Einnahmearten 1)
 verbände insgesamt 2)
 EUR je Einwohner 3) -

Haltung von Fahrzeugen	Weitere Verwaltungs- u. Betriebsausgaben	Sonstige Geschäfts- und Sachausgaben	Erstattungen von Ausgaben des Verwaltungshaush.		Kalkulatorische Kosten		Zuschüsse f. lfd. Zwecke an soziale oder ähnl. Einricht.	Zuweisg. u. sonst. Zusch. f. lfd. Zwecke, allg. Zuw., Umlagen		Schuldendiensthilfen		Soziale Leistungen	Sonstige Ausgaben des Verwaltungshaushalts	Lfd. Nr.
			an öffentl. Bereich	an sonstige Bereiche	Ab-schreibungen	Verzins. d. Anlagekapitals		an öffentl. Bereich	an sonstige Bereiche	an öffentl. Bereich	an sonstige Bereiche			
10	11	12	13	14	15	16	17	18	19	20	21	22	23	
0,67	6,99	5,67	0,37	11,78	3,35	2,05	7,15	26,19	26,54	0,01	0,33	-	0,26	59
0,01	1,34	0,31	0,00	0,26	0,01	0,01	0,00	-	-	-	-	-	-	60
0,00	0,09	0,08	0,02	0,40	0,31	0,00	-	25,54	21,25	0,01	0,30	-	0,00	61
0,01	1,17	1,09	0,02	0,19	0,04	0,02	1,19	0,02	0,22	-	-	-	0,00	62
0,01	0,40	0,15	0,09	0,34	-	-	5,95	0,12	1,10	0,00	0,02	-	0,24	63
0,08	0,84	1,80	0,09	1,52	1,07	0,93	-	0,02	1,97	-	0,00	-	0,01	64
0,01	1,79	1,46	0,07	1,19	1,54	0,77	-	0,16	1,39	-	-	-	0,01	65
0,51	1,17	0,35	0,03	7,11	0,21	0,21	0,00	0,02	0,39	-	0,01	-	0,00	66
0,04	0,20	0,43	0,03	0,78	0,17	0,11	0,01	0,30	0,21	0,00	-	-	0,00	67
3,99	17,02	20,26	0,61	31,54	1,82	1,15	-	0,53	5,56	-	0,03	-	0,35	68
0,09	1,06	8,93	0,02	0,78	0,01	0,00	-	0,01	4,35	-	-	-	0,00	69
0,02	2,50	9,13	0,06	0,78	0,03	0,02	-	0,15	0,22	-	-	-	0,13	70
0,00	0,07	0,22	0,00	0,03	0,01	0,03	-	0,02	0,64	-	0,03	-	0,00	71
2,17	2,92	1,06	0,30	24,71	1,00	0,77	-	0,07	0,06	-	-	-	0,12	72
1,06	0,17	0,26	0,17	0,09	0,28	0,07	-	0,01	-	-	-	-	0,00	73
0,00	0,09	0,03	0,00	0,09	-	-	-	0,00	-	-	-	-	-	74
0,04	7,31	0,04	0,00	0,21	0,05	0,02	-	-	0,01	-	-	-	0,00	75
0,57	2,37	0,07	0,02	3,90	0,14	0,04	-	0,00	0,06	-	-	-	0,03	76
0,01	0,35	0,31	0,00	0,41	0,26	0,17	-	-	0,21	-	-	-	0,00	77
0,03	0,18	0,20	0,03	0,54	0,04	0,04	-	0,28	0,01	-	-	-	0,05	78
4,72	44,54	10,75	7,10	21,25	17,11	11,86	0,08	14,23	27,58	0,23	0,00	-	4,24	79
0,27	9,51	2,85	3,14	8,23	12,22	8,77	-	8,68	0,49	0,23	-	-	2,86	80
0,37	23,80	1,92	3,15	4,52	0,76	0,23	-	2,95	0,05	-	-	-	1,02	81
0,00	0,22	0,08	0,02	0,35	0,04	0,04	-	0,00	0,01	-	-	-	-	82
0,00	0,17	0,16	-	0,02	0,03	0,02	-	0,00	-	-	-	-	-	83
0,14	2,33	0,49	0,04	3,35	1,31	1,38	0,01	0,02	0,02	-	-	-	0,07	84
0,02	0,60	0,63	0,01	0,49	0,83	0,53	0,00	0,00	0,20	-	-	-	0,00	85
3,85	0,91	0,93	0,03	2,02	1,57	0,64	-	0,02	-	-	-	-	0,01	86
0,02	0,27	0,12	0,02	0,35	0,02	0,02	0,02	0,01	0,21	-	-	-	0,01	87
0,04	6,73	3,57	0,70	1,92	0,33	0,24	0,05	2,54	26,61	0,00	0,00	-	0,26	88
0,74	25,77	12,77	0,71	9,77	7,43	5,70	0,03	1,84	7,35	0,07	0,01	-	6,26	89
-	0,00	0,02	-	0,06	-	-	-	-	0,01	-	-	-	-	90
0,01	4,42	1,79	0,03	0,39	0,43	0,15	-	0,00	0,01	-	-	-	0,06	91
-	0,00	0,03	-	0,00	0,00	0,00	-	-	-	-	-	-	-	92
0,28	7,15	6,46	0,34	4,11	4,66	2,79	-	0,57	0,04	0,01	-	-	1,35	93
0,00	0,26	0,17	0,01	0,05	0,09	0,03	-	-	0,01	-	-	-	0,00	94
0,00	7,41	0,10	0,01	0,12	0,01	0,00	-	0,11	1,12	-	0,00	-	0,00	95
-	0,00	0,03	-	0,00	0,01	0,00	-	0,00	0,01	-	-	-	-	96
0,03	0,28	0,10	0,04	0,13	0,05	0,02	-	0,05	1,52	-	0,00	-	-	97
0,00	0,04	0,02	-	0,02	0,00	0,00	-	0,01	1,59	-	0,00	-	0,66	98
0,00	0,33	0,49	0,01	0,22	0,57	0,34	-	0,00	0,49	-	-	-	0,00	99
0,07	1,41	0,42	0,19	0,56	0,02	0,06	-	0,00	0,01	-	-	-	0,04	100
0,06	1,00	0,94	0,01	1,05	0,46	0,31	-	1,04	1,33	0,06	-	-	-	101
0,25	0,30	0,70	0,00	1,00	0,12	0,05	-	0,05	1,08	-	-	-	0,00	102
0,02	2,54	1,43	0,02	2,04	1,01	1,93	-	0,00	0,06	-	0,00	-	3,83	103
0,00	0,61	0,06	0,05	0,04	0,00	0,00	0,03	0,01	0,09	-	0,01	-	0,29	104
-	-	-	-	-	-	-	-	748,31	-	-	-	-	416,64	105
-	-	-	-	-	-	-	-	748,31	-	-	-	-	-	106
-	-	-	-	-	-	-	-	-	-	-	-	-	416,64	107
-	-	-	-	-	-	-	-	-	-	-	-	-	-	108
14,16	211,45	117,88	68,92	185,25	36,61	25,78	306,24	833,58	106,41	0,57	0,44	580,86	439,83	109

noch: Tab.1.10 Ausgaben und Einnahmen nach Aufgaben
Gemeinden und Gemeinde
- Beträge in

Lfd. Nr.	Aufgabenbereich	Bruttoausgaben des Verwaltgshaushalts 4)	Abzüglich Zahlungen von Gemeinden/ Gv 25	Bereinigte Ausgaben des Verwaltgshaushs. 5)	Gewährung von Darlehen		Erwerb von Beteiligungen, Kapitaleinlagen 29	Erwerb von Sachvermögen 30	Baumaßnahmen 31	Zuwei- und Zufür Inve-
					an öffentl. Bereich 27	an sonstige Bereiche 28				an öffentl. Bereich 32
		24	25	26	27	28	29	30	31	32
1	Allgemeine Verwaltung	390,13	2,08	388,05	0,02	0,34	1,04	16,67	33,89	0,45
	davon:									
2	Gemeinde-, Kreis- und Bezirksorgane	34,00	0,01	33,98	-	-	-	0,15	-	-
3	Rechnungsprüfung	2,31	0,00	2,31	-	-	-	0,00	-	-
4	Hauptverwaltung	155,08	0,81	154,27	-	0,34	1,04	9,82	10,05	0,03
5	Finanzverwaltung	51,93	0,20	51,73	0,02	-	-	0,19	0,00	0,03
6	Besond. Dienststellen der allgem. Verwaltung	12,07	0,65	11,43	-	-	-	0,05	0,00	0,00
7	Einrichtungen für die gesamte Verwaltung	88,14	0,17	87,98	-	-	-	6,43	23,84	0,39
8	Einricht. u. Maßnahmen f. Verw.-angehörige	46,60	0,24	46,35	-	-	-	0,03	-	-
9	Öffentliche Sicherheit und Ordnung	125,99	0,63	125,36	-	0,00	-	19,23	16,31	0,44
	davon:									
10	Polizei	2,77	0,01	2,77	-	-	-	-	-	-
11	Öffentliche Ordnung	67,45	0,25	67,21	-	0,00	-	1,10	0,37	0,00
12	Brandschutz	44,54	0,29	44,25	-	0,00	-	17,47	15,54	0,42
13	Katastrophenschutz, Zivilschutz	7,36	0,09	7,27	-	-	-	0,58	0,32	0,01
14	Rettungsdienst	3,86	0,00	3,86	-	-	-	0,08	0,09	0,01
15	Schulen	305,12	26,00	279,12	0,28	0,01	-	20,27	143,40	6,78
	davon:									
16	Schulverwaltung	27,34	0,07	27,28	-	-	-	2,09	3,03	0,00
17	Grund- und Hauptschulen	85,88	2,99	82,90	0,20	-	-	6,24	68,42	2,35
18	Realschulen	24,33	1,83	22,50	-	-	-	1,92	16,46	1,04
19	Gymnasien, Kollegs	38,06	3,66	34,40	0,08	-	-	3,53	30,60	2,24
20	Berufs-, Berufsfach-, Berufsaufbauschulen	43,25	10,53	32,72	-	0,01	-	2,68	10,69	0,42
21	Fachschulen, Fachakademien	6,31	0,56	5,75	-	-	-	0,30	0,49	0,00
22	Fachoberschulen, Berufsoberschulen	21,05	4,39	16,65	-	-	-	1,38	5,12	0,06
23	Förderschulen	10,26	0,67	9,59	-	-	-	0,63	3,89	0,08
24	Gesamtschulen, Schulzentren	3,82	0,09	3,73	-	-	-	0,86	2,19	0,54
25	Schülerbeförderung	30,21	0,33	29,88	-	-	-	0,05	0,05	0,01
26	Übrige schulische Aufgaben	14,61	0,88	13,73	-	-	-	0,59	2,47	0,04
27	Wissenschaft, Forschung, Kulturpflege	95,80	0,90	94,90	-	0,49	1,03	2,36	10,93	0,49
	davon:									
28	Verwaltung kultureller Angelegenheiten	3,66	0,00	3,66	-	-	-	0,04	0,03	-
29	Wissenschaft und Forschung	2,45	0,02	2,43	-	0,09	0,02	0,17	1,01	0,00
30	Nichtwissenschaftl. Museen, Sammlungen usw.	13,41	0,18	13,24	-	-	0,00	0,51	2,18	0,25
31	Zoologische und Botanische Gärten	1,47	0,01	1,46	-	-	-	0,02	0,13	-
32	Theater	16,30	0,06	16,25	-	-	1,00	0,10	1,91	0,13
33	Musikpflege (ohne Musikschulen)	4,39	0,06	4,34	-	-	-	0,05	0,77	-
34	Musikschulen	11,41	0,30	11,11	-	0,00	-	0,06	0,14	-
35	Heimat- und sonstige Kulturpflege	9,71	0,04	9,67	-	-	-	0,24	0,78	0,01
36	Volkshochschulen	8,53	0,12	8,41	-	0,01	0,00	0,13	0,25	-
37	Büchereien	12,00	0,06	11,94	-	-	-	0,34	0,38	0,00
38	Sonstige Volksbildung	2,10	0,01	2,10	-	-	-	0,15	0,80	0,00
39	Naturschutz und Landschaftspflege	5,76	0,01	5,75	-	0,39	-	0,47	0,34	0,03
40	Denkmalschutz und -pflege	4,05	0,03	4,02	-	-	-	0,07	1,89	0,07
41	Kirchliche Angelegenheiten	0,55	0,00	0,55	-	0,01	-	0,02	0,32	0,00
42	Soziale Sicherung	1 241,89	30,20	1 211,69	-	0,13	0,21	5,54	60,39	0,28
	davon:									
43	Allgemeine Sozialverwaltung	36,15	0,02	36,13	-	-	-	0,58	0,17	-
44	Verwalt. d.Grundsicherung f.Arbeitsuchende	18,59	-	18,59	-	-	-	0,01	-	-
45	Verwaltung der Jugendhilfe	19,52	0,08	19,44	-	-	-	0,02	0,00	-
46	Versicherungsamt	0,26	-	0,26	-	-	-	-	-	-
47	Lastenausgleichsverwaltung	-	-	-	-	-	-	-	-	-
48	Sozialhilfe nach dem Sozialgesetzbuch (SGB)	509,65	4,22	505,43	-	-	-	-	-	-
49	Hilfen für Asylbewerber	27,49	0,20	27,30	-	-	-	-	-	-
50	Soziale Einrichtungen	14,22	0,18	14,04	-	0,04	0,21	0,42	1,21	0,00
51	Kriegsopferfürsorge und ähnliche Maßnahmen	2,62	0,00	2,62	-	-	-	-	-	-
52	Jugendhilfe nach dem KJHG	149,61	19,12	130,49	-	-	-	0,06	-	-
53	Einrichtungen der Jugendarbeit	22,76	0,19	22,57	-	0,00	-	0,86	3,49	0,02
54	Tageseinrichtungen für Kinder	383,84	5,85	377,99	-	0,01	-	3,55	55,41	0,25
55	Sonstige Einrichtungen der Jugendhilfe	8,03	0,24	7,79	-	-	-	0,04	0,12	0,00
56	Förderung der Wohlfahrtspflege	41,90	0,04	41,86	-	0,08	-	-	-	0,00
57	Hilfe f. Heimkehrer u. politische Häftlinge	0,00	-	0,00	-	-	-	-	-	-
58	Sonstige soziale Angelegenheiten	7,23	0,05	7,18	-	-	-	-	-	-

bereichen und nach Ausgabe-/Einnahmearten 1)
verbände insgesamt 2)
EUR je Einwohner 3) -

sungen schüsse stition	Tilgung v. Kre- diten, Rückzah- lung inn. Darl.		Sonst. Aus- gaben des Ver- mögens- haus- halts	Brutto- ausgaben des Ver- mögens- haushalts	Ab- züglich Zahlun- gen von Ge- meinden/ Gv	Berein. Ausgaben des Ver- mögens- haus- halts 5)	Brutto- ausgaben Verwalt. und Ver- mög. Hh. zusam- men 4)	Ab- züglich Zahlun- gen von Gemein- den/Gv zus.	Ab- züglich haush. techn. Verrech- nungen 6)	Be- reini- gte Ausgaben zu- sammen	Ab- züglich Zahlun- gen von anderen Ebenen 7)	Netto- ausgaben	Steuern (netto), st. ähnl. Einn. Ge- bühren, zweckg. Abgaben	Ein- nahmen aus Verkauf	Lfd. Nr.
	an sonstige Bereiche	an öffentl. Bereich													
33	34	35	36	37	38	39	40	41	42	43	44	45	46	47	
0,07	-	-	26,39	78,87	0,04	78,83	469,00	2,12	4,67	462,21	7,21	455,00	3,16	0,58	1
0,00	-	-	-	0,15	-	0,15	34,15	0,01	0,23	33,90	0,03	33,87	0,00	0,00	2
-	-	-	-	0,00	-	0,00	2,31	0,00	0,05	2,27	0,03	2,24	0,00	-	3
0,06	-	-	26,36	47,69	0,00	47,69	202,77	0,81	1,01	200,95	3,62	197,33	1,24	0,40	4
-	-	-	0,00	0,24	0,02	0,22	52,17	0,22	0,56	51,39	0,38	51,00	0,42	0,00	5
0,01	-	-	-	0,06	0,00	0,06	12,13	0,65	0,39	11,09	0,52	10,57	1,41	0,04	6
0,00	-	-	0,01	30,67	0,02	30,66	118,82	0,18	2,30	116,33	2,46	113,87	0,06	0,05	7
-	-	-	0,02	0,06	-	0,06	46,65	0,24	0,13	46,28	0,16	46,12	0,02	0,09	8
0,49	-	-	0,02	36,50	0,47	36,03	162,49	1,10	3,63	157,76	9,85	147,91	16,84	0,18	9
-	-	-	-	-	-	-	2,77	0,01	-	2,77	0,00	2,76	-	-	10
0,28	-	-	0,00	1,76	0,01	1,75	69,21	0,25	1,13	67,83	1,79	66,03	14,39	0,07	11
0,09	-	-	0,02	33,53	0,46	33,07	78,07	0,75	2,21	75,11	4,65	70,46	2,28	0,11	12
0,04	-	-	0,00	0,94	-	0,94	8,30	0,09	0,15	8,06	1,74	6,32	0,00	0,00	13
0,10	-	-	-	0,28	-	0,28	4,14	0,00	0,14	3,99	1,67	2,33	0,16	-	14
0,84	-	-	0,53	172,10	2,16	169,94	477,22	28,16	14,00	435,06	99,69	335,37	3,16	0,89	15
-	-	-	0,00	5,13	-	5,13	32,47	0,07	0,22	32,18	2,98	29,20	0,08	0,02	16
0,28	-	-	0,27	77,77	0,25	77,53	163,66	3,23	6,58	153,85	20,89	132,95	1,64	0,40	17
0,10	-	-	0,00	19,52	0,48	19,03	43,85	2,31	0,69	40,84	8,50	32,34	0,07	0,03	18
0,09	-	-	0,15	36,68	1,36	35,32	74,73	5,02	1,22	68,50	15,00	53,50	0,05	0,03	19
0,02	-	-	0,00	13,83	0,02	13,81	57,08	10,56	3,31	43,21	15,63	27,58	0,11	0,05	20
-	-	-	0,00	0,79	-	0,79	7,10	0,56	0,25	6,29	2,32	3,97	0,16	0,18	21
0,01	-	-	0,03	6,60	0,02	6,58	27,64	4,41	0,25	22,98	6,84	16,14	0,05	0,01	22
0,05	-	-	0,07	4,71	0,02	4,69	14,97	0,69	0,95	13,34	1,72	11,62	0,15	0,05	23
0,02	-	-	-	3,60	-	3,60	7,42	0,09	0,08	7,25	1,81	5,44	0,03	0,00	24
-	-	-	-	0,11	-	0,11	30,31	0,33	0,09	29,89	21,56	8,34	0,02	-	25
0,26	-	-	0,00	3,37	0,01	3,36	17,98	0,88	0,37	16,72	2,43	14,29	0,80	0,12	26
4,47	-	-	0,21	19,99	0,18	19,81	115,79	1,08	5,40	109,31	8,10	101,21	5,56	0,26	27
0,01	-	-	-	0,07	-	0,07	3,73	0,00	0,14	3,59	0,00	3,58	0,04	0,01	28
0,07	-	-	-	1,35	0,00	1,35	3,80	0,02	0,15	3,63	0,26	3,38	0,03	0,01	29
0,12	-	-	0,00	3,06	0,07	2,99	16,48	0,25	0,62	15,60	1,12	14,48	0,42	0,10	30
0,04	-	-	-	0,19	-	0,19	1,66	0,01	0,01	1,64	0,01	1,63	0,66	0,02	31
0,10	-	-	0,19	3,43	0,00	3,43	19,74	0,06	1,75	17,93	1,32	16,60	0,26	0,00	32
0,10	-	-	0,00	0,92	0,00	0,92	5,32	0,06	0,12	5,13	0,13	5,00	0,11	0,02	33
0,02	-	-	0,00	0,22	-	0,22	11,63	0,30	0,37	10,96	0,84	10,11	2,31	0,00	34
2,73	-	-	0,00	3,77	0,00	3,77	13,47	0,04	0,71	12,73	0,64	12,09	0,13	0,07	35
0,06	-	-	0,00	0,46	0,06	0,39	8,98	0,18	0,26	8,54	1,19	7,35	0,98	0,00	36
0,02	-	-	0,00	0,75	0,00	0,74	12,74	0,06	0,57	12,11	0,24	11,87	0,49	0,02	37
0,00	-	-	-	0,96	-	0,96	3,07	0,01	0,01	3,05	0,23	2,81	0,03	0,00	38
0,05	-	-	0,00	1,28	0,02	1,26	7,04	0,03	0,29	6,72	0,83	5,89	0,07	0,01	39
0,24	-	-	0,00	2,27	0,01	2,26	6,31	0,04	0,35	5,93	1,18	4,75	0,02	0,00	40
0,91	-	-	0,00	1,26	0,01	1,24	1,81	0,01	0,05	1,74	0,10	1,65	0,00	0,00	41
11,58	-	-	0,12	78,25	0,40	77,85	1 320,13	30,60	10,73	1 278,80	463,02	815,79	14,52	0,90	42
-	-	-	-	0,75	-	0,75	36,90	0,02	0,88	36,00	7,29	28,71	0,02	0,00	43
-	-	-	-	0,01	-	0,01	18,61	-	0,33	18,27	1,76	16,51	0,00	-	44
-	-	-	-	0,02	-	0,02	19,54	0,08	0,43	19,03	0,43	18,60	0,03	0,00	45
-	-	-	-	-	-	-	0,26	-	0,01	0,25	0,00	0,25	0,00	-	46
-	-	-	-	-	-	-	-	-	-	-	-	-	-	-	47
-	-	-	-	-	-	-	509,65	4,22	-	505,43	123,86	381,57	-	-	48
-	-	-	-	-	-	-	27,49	0,20	-	27,30	27,32	- 0,03	-	-	49
0,29	-	-	0,02	2,20	0,02	2,18	16,42	0,19	0,61	15,61	5,53	10,08	1,56	0,02	50
-	-	-	-	-	-	-	2,62	0,00	-	2,62	1,84	0,78	-	-	51
0,02	-	-	-	0,08	-	0,08	149,69	19,12	0,08	130,48	12,69	117,79	0,16	0,00	52
0,17	-	-	0,00	4,53	0,01	4,52	27,29	0,20	1,87	25,22	2,84	22,38	0,21	0,06	53
9,01	-	-	0,06	68,29	0,36	67,93	452,13	6,21	6,32	439,59	218,79	220,81	11,67	0,81	54
0,38	-	-	-	0,54	-	0,54	8,57	0,24	0,14	8,19	0,58	7,61	0,88	0,01	55
1,70	-	-	0,02	1,80	0,01	1,79	43,71	0,05	0,02	43,63	4,85	38,78	-	-	56
-	-	-	-	-	-	-	0,00	-	-	0,00	0,19	- 0,19	-	-	57
0,01	-	-	0,01	0,02	-	0,02	7,25	0,05	0,01	7,19	55,05	- 47,86	-	-	58

noch: Tab.1.10 Ausgaben und Einnahmen nach Aufgaben
Gemeinden und Gemeinde
- Beträge in

Lfd. Nr.	Aufgabenbereich	Bruttoausgaben des Verwaltg. haushalts 4)	Abzüglich Zahlungen von Gemeinden/ Gv	Bereinigte Ausgaben des Verwaltg. haush. 5)	Gewährung von Darlehen		Erwerb von Beteiligungen, Kapitaleinlagen	Erwerb von Sachvermögen	Baumaßnahmen	Zuwei- und Zu- für Inve-
					an öffentl. Bereich	an sonstige Bereiche				an öffentl. Bereich
59	Gesundheit, Sport, Erholung	144,09	0,75	143,35	-	4,81	2,70	5,35	27,38	1,12
	davon:									
60	Gesundheitsverwaltung	7,65	0,04	7,62	-	-	-	0,05	0,07	-
61	Krankenhäuser	50,34	0,04	50,30	-	3,95	1,19	2,58	0,84	0,75
62	Sonst. Einricht. u. Maßn. d. Gesundheitspflege	7,86	0,17	7,69	-	0,10	-	0,17	0,13	0,00
63	Förderung des Sports	11,71	0,01	11,70	-	0,72	0,24	0,06	0,05	0,14
64	Eigene Sportstätten	20,06	0,29	19,77	-	-	0,00	0,74	14,37	0,06
65	Badeanstalten	14,68	0,17	14,52	-	-	1,27	0,19	4,65	0,10
66	Park- und Gartenanlagen	27,63	0,01	27,61	-	0,05	0,00	1,19	3,94	0,01
67	Sonstige Erholungseinrichtungen	4,17	0,02	4,15	-	-	-	0,37	3,32	0,07
68	Bau- und Wohnungswesen, Verkehr	230,15	0,66	229,49	0,08	2,81	2,32	45,32	144,65	1,84
	davon:									
69	Bauverwaltung	46,68	0,01	46,68	-	-	-	0,22	0,00	0,00
70	Städtebaul. Planung, Städtebauförderung, Vermessung, Bauordnung	36,37	0,10	36,27	-	0,34	0,02	2,02	0,18	0,16
71	Wohnungsbauförderung und Wohnungsfürsorge	5,00	0,00	4,99	0,06	2,47	2,27	31,66	2,54	0,11
72	Gemeindestraßen	89,80	0,27	89,54	0,01	-	-	7,19	112,69	0,51
73	Kreisstraßen	17,62	0,24	17,38	-	-	-	2,60	18,10	0,58
74	Bundes- und Staatsstraßen	0,69	0,00	0,69	-	-	-	0,07	0,82	0,22
75	Straßenbeleuchtung	13,08	0,00	13,08	-	-	-	0,17	4,12	-
76	Straßenreinigung	12,68	0,02	12,66	-	-	-	0,65	0,07	-
77	Parkeinrichtungen	2,98	0,01	2,97	-	-	0,03	0,38	2,07	-
78	Wasserläufe, Wasserbau	5,25	0,02	5,23	-	-	-	0,35	4,06	0,26
79	Öffentl. Einrichtungen, Wirtschaftsförderung	264,97	6,04	258,93	0,11	1,11	0,75	14,63	83,44	3,39
	davon:									
80	Abwasserbeseitigung	79,99	1,94	78,06	0,01	0,20	0,04	1,73	51,68	2,63
81	Abfallbeseitigung	48,11	2,03	46,08	-	-	0,00	0,84	1,68	0,05
82	Märkte	1,05	0,00	1,05	-	-	-	0,05	0,09	-
83	Schlacht- und Viehhöfe	0,72	0,01	0,71	-	-	-	0,03	0,33	-
84	Bestattungswesen	18,87	0,01	18,86	-	0,05	-	0,36	3,47	0,00
85	Sonstige öffentliche Einrichtungen	7,62	0,03	7,60	-	-	-	0,58	10,39	0,01
86	Hilfsbetriebe der Verwaltung	52,09	0,09	52,00	-	-	0,01	5,37	3,43	0,08
87	Förderung der Land- und Forstwirtschaft	3,44	0,02	3,42	-	0,14	0,00	0,16	1,35	0,01
88	Fremdenverkehr, sonstige Förderung v. Wirtschaft und Verkehr	53,07	1,91	51,15	0,11	0,72	0,69	5,52	11,03	0,60
89	Wirtschaftliche Unternehmen, allgemeines Grund- und Sondervermögen	113,74	0,79	112,95	0,32	6,62	15,04	65,27	63,17	0,67
	davon:									
90	Verwaltung der wirtschaftlichen Unternehmen	0,19	-	0,19	-	-	-	-	-	-
91	Elektrizitätsversorgung	7,84	0,01	7,83	-	0,14	0,39	0,06	0,85	0,00
92	Gasversorgung	0,04	-	0,04	-	0,04	0,03	-	0,03	-
93	Wasserversorgung	37,54	0,06	37,49	0,05	0,28	0,01	0,80	18,10	0,16
94	Fernwärmeversorgung	0,92	0,02	0,91	-	1,20	0,59	0,28	0,60	-
95	Kombinierte Versorgungsunternehmen	8,96	0,01	8,96	-	0,39	1,51	0,58	0,15	0,03
96	Informations- u. Telekom.- Infrastruktur	0,06	-	0,06	-	-	0,00	-	1,34	0,01
97	Verkehrsunternehmen	2,56	0,03	2,53	-	-	0,03	0,04	0,26	0,04
98	Komb. Versorgungs- und Verkehrsunternehmen	2,48	0,18	2,30	-	0,00	0,73	1,68	0,00	-
99	Unternehmen der Wirtschaftsförderung	3,92	0,02	3,90	-	-	0,05	0,60	1,02	0,00
100	Land- und forstwirtschaftliche Unternehmen	6,19	0,02	6,17	-	0,00	0,00	0,35	0,18	0,00
101	Kur- und Badebetriebe	8,47	0,03	8,45	-	-	0,07	0,21	1,36	0,25
102	Sonstige wirtschaftliche Unternehmen	7,53	0,01	7,53	0,27	0,88	10,03	0,84	3,48	0,13
103	Allgemeines Grundvermögen	24,89	0,05	24,84	-	3,65	0,34	59,76	35,17	0,00
104	Allgemeines Sondervermögen	2,13	0,37	1,76	-	0,04	1,24	0,06	0,62	0,05
105	Allgemeine Finanzwirtschaft	1 164,95	725,40	439,54	-	-	0,16	-	-	-
106	Steuern (netto), allg. Zuweisungen u. Umlagen	748,31	725,39	22,92	-	-	-	-	-	-
107	Sonstige allgemeine Finanzwirtschaft	416,64	0,01	416,63	-	-	0,16	-	-	-
108	Abwicklung der Vorjahre	-	-	-	-	-	-	-	-	-
109	Insgesamt	4 076,82	793,44	3 283,38	0,80	16,33	23,24	194,64	583,56	15,46

1) Einschl. besondere Finanzierungsvorgänge.- 2) Ohne Verwaltungsgemeinschaften.- 3) Bezogen auf sämtliche Einwohner Bayerns.- 4) Ohne Steuerbeteiligungen.- 7) Bund, Land, Zweckverbände u. dgl., sonstige öffentliche Bereiche.

bereichen und nach Ausgabe-/Einnahmearten 1)
verbände insgesamt 2)
EUR je Einwohner 3) -

sungen schüsse stition	Tilgung v. Kredi- ten, Rückzah- lung inn. Darl.		Sonst. Aus- gaben des Ver- mögens- haushalts	Brutto- ausgaben des Ver- mögens- haushalts	Ab- züglich Zahlun- gen von Ge- meinden/ Gv	Berein. Ausgaben des Ver- mögens- haushalts 5)	Brutto- ausgaben Verwalt. und Ver- mög. Hh. zusam- men 4)	Ab- züglich Zahlun- gen von Gemein- den/Gv zus.	Ab- züglich haush. techn. Verrech- nungen 6)	Be- reini- gte Ausgaben zu- sammen	Ab- züglich Zahlun- gen von anderen Ebenen 7)	Netto- ausgaben	Steuern (netto), st. ähnl. Einn. Ge- bühren, zweckg. Abgaben	Ein- nahmen aus Verkauf	Lfd. Nr.
	an sonstige Bereiche	an öffentl. Bereich													
33	34	35	36	37	38	39	40	41	42	43	44	45	46	47	
16,66	-	-	0,09	58,11	0,45	57,65	202,20	1,20	14,43	186,57	12,82	173,75	5,00	0,15	59
-	-	-	-	0,12	0,00	0,12	7,77	0,04	0,24	7,49	3,72	3,77	0,25	0,00	60
11,48	-	-	0,05	20,84	0,02	20,82	71,18	0,06	0,34	70,78	1,25	69,53	0,34	0,00	61
0,07	-	-	0,00	0,47	0,00	0,47	8,34	0,18	0,20	7,96	1,75	6,22	0,66	0,01	62
3,87	-	-	0,00	5,08	0,00	5,08	16,79	0,01	0,58	16,20	0,39	15,81	0,04	0,00	63
0,28	-	-	0,01	15,46	0,09	15,36	35,51	0,38	3,25	31,88	2,91	28,97	0,91	0,04	64
0,55	-	-	0,01	6,78	0,30	6,47	21,46	0,47	3,17	17,82	0,56	17,27	1,51	0,05	65
0,37	-	-	0,01	5,57	0,01	5,56	33,20	0,02	5,61	27,56	1,01	26,54	0,36	0,04	66
0,04	-	-	-	3,80	0,03	3,77	7,96	0,05	1,04	6,88	1,23	5,65	0,92	0,01	67
7,49	-	-	0,37	204,87	1,66	203,21	435,03	2,33	23,76	408,94	63,20	345,74	16,85	0,34	68
0,00	-	-	0,02	0,25	-	0,25	46,94	0,01	0,80	46,13	0,15	45,97	0,45	0,01	69
2,54	-	-	0,14	5,40	0,01	5,39	41,77	0,11	0,73	40,93	3,39	37,54	4,76	0,04	70
3,00	-	-	0,00	42,12	0,03	42,09	47,12	0,03	0,06	47,03	2,22	44,80	0,07	0,02	71
1,18	-	-	0,06	121,64	1,11	120,53	211,44	1,38	16,25	193,81	43,76	150,05	1,50	0,19	72
-	-	-	-	21,27	0,43	20,84	38,89	0,67	0,43	37,80	10,74	27,05	0,09	0,03	73
-	-	-	-	1,12	-	1,12	1,81	0,00	0,06	1,74	0,49	1,25	0,03	-	74
0,71	-	-	0,00	5,01	0,00	5,00	18,08	0,00	0,25	17,83	0,14	17,69	0,00	0,03	75
-	-	-	0,07	0,79	0,01	0,79	13,47	0,03	3,79	9,65	0,19	9,46	3,76	0,00	76
0,03	-	-	0,03	2,54	0,02	2,52	5,52	0,03	0,73	4,76	0,67	4,09	6,07	0,00	77
0,01	-	-	0,06	4,74	0,06	4,68	9,99	0,07	0,65	9,27	1,44	7,83	0,12	0,02	78
5,09	-	-	9,67	118,20	0,74	117,46	383,16	6,77	55,38	321,01	27,31	293,71	121,01	3,54	79
0,35	-	-	5,48	62,11	0,55	61,56	142,10	2,49	32,42	107,19	5,57	101,63	65,37	0,05	80
0,01	-	-	3,84	6,43	0,09	6,33	54,54	2,12	7,89	44,53	0,65	43,88	35,73	1,67	81
0,00	-	-	-	0,15	-	0,15	1,19	0,00	0,41	0,78	0,04	0,74	0,21	0,01	82
-	-	-	-	0,36	0,00	0,35	1,07	0,01	0,07	0,99	0,02	0,97	0,49	0,02	83
0,01	-	-	0,15	4,06	0,00	4,06	22,93	0,01	6,11	16,80	0,20	16,60	12,27	1,15	84
0,30	-	-	0,01	11,28	0,01	11,27	18,91	0,03	1,85	17,03	4,06	12,97	0,42	0,05	85
-	-	-	0,01	8,90	0,00	8,90	60,98	0,09	4,21	56,68	0,25	56,43	1,98	0,13	86
0,09	-	-	0,00	1,74	0,01	1,72	5,18	0,04	0,38	4,77	0,52	4,24	0,03	0,21	87
4,33	-	-	0,18	23,18	0,06	23,12	76,25	1,98	2,03	72,24	16,00	56,24	4,51	0,25	88
6,10	-	-	3,35	160,53	2,38	158,16	274,27	3,16	24,41	246,70	18,45	228,24	42,29	5,50	89
-	-	-	-	-	-	-	0,19	-	0,06	0,13	-	0,13	-	-	90
0,03	-	-	0,10	1,58	0,00	1,58	9,42	0,01	1,02	8,39	0,18	8,21	6,90	1,22	91
0,02	-	-	-	0,12	-	0,12	0,16	-	0,01	0,15	-	0,15	0,00	0,00	92
0,05	-	-	2,15	21,60	0,06	21,55	59,15	0,11	13,50	45,54	1,17	44,37	30,39	0,18	93
-	-	-	0,01	2,61	-	2,61	3,54	0,02	0,18	3,34	0,02	3,32	0,44	0,09	94
0,44	-	-	0,06	3,16	-	3,16	12,13	0,01	0,03	12,09	1,15	10,94	0,03	0,04	95
1,38	-	-	-	2,73	0,21	2,53	2,79	0,21	0,02	2,57	2,43	0,14	0,00	-	96
0,03	-	-	-	0,40	0,00	0,40	2,96	0,03	0,13	2,80	0,98	1,82	0,21	0,00	97
0,96	-	-	-	3,37	-	3,37	5,85	0,18	0,67	5,01	1,16	3,85	0,00	0,01	98
0,04	-	-	0,00	1,72	0,00	1,72	5,64	0,02	1,12	4,50	0,47	4,03	0,12	0,09	99
0,05	-	-	0,05	0,62	0,00	0,62	6,81	0,02	0,67	6,13	1,04	5,08	0,05	3,01	100
0,08	-	-	-	1,98	0,03	1,95	10,45	0,06	1,49	8,90	0,49	8,41	2,85	0,24	101
1,52	-	-	-	17,15	0,01	17,14	24,68	0,01	0,23	24,44	1,60	22,84	0,43	0,46	102
1,46	-	-	0,23	100,62	2,07	98,55	125,50	2,12	4,92	118,47	7,67	110,79	0,18	0,12	103
0,10	-	-	0,75	2,87	0,00	2,87	5,00	0,37	0,37	4,26	0,10	4,16	0,69	0,05	104
-	0,17	102,46	281,62	384,41	0,05	384,36	1 549,35	725,45	404,77	419,14	705,61	- 286,48	1 480,20	-	105
-	-	-	-	-	-	-	748,31	725,39	-	22,92	705,15	- 682,23	1 480,20	-	106
-	0,17	102,46	278,73	381,52	0,05	381,47	798,15	0,06	404,77	393,33	0,46	392,86	-	-	107
-	-	-	2,89	2,89	-	2,89	2,89	-	-	2,89	-	2,89	-	-	108
52,79	0,17	102,46	322,37	1 311,83	8,53	1 303,30	5 388,65	801,97	561,18	4 025,50	1 415,27	2 610,24	1 708,58	12,34	109

5) Einschl. haushaltstechnische Verrechnungen.- 6) Innere Verrechnungen; Zuführungen zu Vermögens- und Verwaltungshaushalt; kalkulatorische Kosten.-

noch: Tab.1.10 Ausgaben und Einnahmen nach Aufgaben
Gemeinden und Gemeinde
- Beträge in

Lfd. Nr.	Aufgabenbereich	Mieten und Pachten	Sonstige Verwaltungs- und Betriebs-einnahm.	Erstattungen von Ausgaben des Verwaltungshaushalts				allgemeine Zuweisungen, Umlagen, Zuweisungen und Zuschüsse für laufende Zwecke			
				von Bund und Land	von Gemein-den/Gv	von anderen öff. Be-reichen	von sonst. Be-reichen	von Bund und Land	von Gemein-den/Gv	von anderen öff. Be-reichen	von sonst. Be-reichen
				50	51	52	53	54	55	56	57
1	Allgemeine Verwaltung	6,57	3,13	1,09	2,04	1,69	32,52	1,04	0,05	0,30	0,38
	davon:										
2	Gemeinde-, Kreis- und Bezirksorgane	0,00	0,15	0,01	0,01	0,03	1,60	0,00	-	-	0,02
3	Rechnungsprüfung	-	0,00	0,00	0,00	0,03	0,33	-	-	0,00	-
4	Hauptverwaltung	3,57	1,15	0,42	0,78	1,15	15,81	0,93	0,03	0,27	0,31
5	Finanzverwaltung	0,00	0,62	0,00	0,20	0,36	6,43	0,01	0,00	0,01	0,01
6	Besond. Dienststellen der allgem. Verwaltung	0,00	0,02	0,49	0,64	0,00	0,18	0,01	0,01	0,00	0,00
7	Einrichtungen für die gesamte Verwaltung	2,99	0,75	0,07	0,17	0,11	6,92	0,04	0,00	0,01	0,02
8	Einricht. u. Maßnahmen f. Verw.-angehörige	0,00	0,44	0,11	0,24	0,00	1,25	0,05	-	0,00	0,02
9	Öffentliche Sicherheit und Ordnung	0,45	1,94	1,53	0,60	1,66	1,30	1,70	0,03	0,20	0,37
	davon:										
10	Polizei	-	-	0,00	0,01	-	-	-	-	-	-
11	Öffentliche Ordnung	0,10	0,35	0,46	0,24	0,19	0,45	1,05	0,01	0,04	0,10
12	Brandschutz	0,33	1,56	0,02	0,27	0,20	0,69	0,10	0,02	0,01	0,08
13	Katastrophenschutz, Zivilschutz	0,00	0,00	1,05	0,08	0,00	0,01	0,53	0,00	0,00	0,01
14	Rettungsdienst	0,02	0,02	0,00	0,00	1,27	0,14	0,01	0,00	0,14	0,18
15	Schulen	6,53	2,34	3,30	24,77	1,58	2,73	58,56	1,22	0,04	1,03
	davon:										
16	Schulverwaltung	0,17	0,26	0,32	0,06	0,03	0,31	0,55	0,01	0,00	0,01
17	Grund- und Hauptschulen	4,70	0,81	0,26	2,75	0,63	0,46	3,74	0,24	0,01	0,35
18	Realschulen	0,21	0,11	0,08	1,65	0,03	0,07	4,79	0,19	0,01	0,01
19	Gymnasien, Kollegs	0,22	0,15	0,10	3,24	0,40	0,18	7,75	0,42	0,01	0,03
20	Berufs-, Berufsfach-, Berufsaufbauschulen	0,41	0,39	1,59	10,43	0,10	0,45	11,00	0,10	0,00	0,12
21	Fachschulen, Fachakademien	0,17	0,09	0,15	0,55	0,19	0,02	1,79	0,01	-	0,03
22	Fachoberschulen, Berufsoberschulen	0,17	0,05	0,47	4,32	0,07	0,12	5,01	0,08	0,00	0,02
23	Förderschulen	0,25	0,27	0,05	0,65	-	0,84	0,91	0,02	0,00	0,40
24	Gesamtschulen, Schulzentren	0,04	0,06	0,02	0,09	0,01	0,10	0,86	-	0,01	0,00
25	Schülerbeförderung	0,00	0,05	0,01	0,28	0,06	0,02	21,44	0,05	0,00	0,00
26	Übrige schulische Aufgaben	0,18	0,10	0,25	0,76	0,06	0,17	0,72	0,12	0,00	0,04
27	Wissenschaft, Forschung, Kulturpflege	1,46	0,87	0,05	0,32	0,16	0,79	3,56	0,57	0,05	1,40
	davon:										
28	Verwaltung kultureller Angelegenheiten	0,02	0,02	-	-	-	0,07	0,00	0,00	0,00	0,06
29	Wissenschaft und Forschung	0,05	0,01	0,00	0,00	-	0,02	0,02	0,02	0,00	0,04
30	Nichtwissenschaftl. Museen, Sammlungen usw.	0,12	0,09	0,02	0,09	0,02	0,05	0,12	0,09	0,00	0,18
31	Zoologische und Botanische Gärten	0,05	0,00	0,00	-	-	-	0,00	0,01	-	0,02
32	Theater	0,14	0,12	0,00	-	0,06	0,27	0,65	0,06	0,00	0,10
33	Musikpflege (ohne Musikschulen)	0,05	0,20	-	0,01	-	0,01	0,05	0,04	-	0,07
34	Musikschulen	0,07	0,06	-	0,11	0,01	0,07	0,80	0,19	0,02	0,27
35	Heimat- und sonstige Kulturpflege	0,56	0,11	0,00	0,01	0,00	0,07	0,17	0,02	0,00	0,22
36	Volkshochschulen	0,14	0,06	0,01	0,05	0,04	0,10	0,98	0,07	0,01	0,23
37	Büchereien	0,08	0,04	0,00	0,02	0,00	0,06	0,08	0,04	0,01	0,06
38	Sonstige Volksbildung	0,08	0,01	0,00	0,00	-	0,01	0,21	0,01	0,00	0,03
39	Naturschutz und Landschaftspflege	0,02	0,06	0,01	0,01	0,02	0,06	0,35	0,01	0,00	0,08
40	Denkmalschutz und -pflege	0,08	0,08	0,00	0,02	0,01	0,02	0,10	0,01	0,00	0,03
41	Kirchliche Angelegenheiten	0,00	0,01	-	-	-	0,00	0,02	0,00	-	0,01
42	Soziale Sicherung	2,44	3,12	174,27	24,90	0,06	12,51	265,25	5,30	0,76	3,73
	davon:										
43	Allgemeine Sozialverwaltung	0,00	0,37	6,75	0,01	0,00	0,16	0,49	0,00	0,05	0,17
44	Verwalt. d.Grundsicherung f.Arbeitsuchende	-	1,13	1,72	-	-	10,47	0,00	-	0,04	0,31
45	Verwaltung der Jugendhilfe	0,00	0,25	0,18	0,08	0,00	0,14	0,23	0,01	0,02	0,02
46	Versicherungsamt	-	-	-	-	-	-	-	-	0,00	-
47	Lastenausgleichsverwaltung	-	-	-	-	-	-	-	-	-	-
48	Sozialhilfe nach dem Sozialgesetzbuch (SGB)	-	-	123,84	4,22	-	0,29	0,02	-	-	0,04
49	Hilfen für Asylbewerber	-	-	27,25	0,20	-	0,01	0,07	-	0,00	0,00
50	Soziale Einrichtungen	1,44	0,39	1,27	0,15	0,00	0,25	4,08	0,03	0,05	0,12
51	Kriegsopferfürsorge und ähnliche Maßnahmen	-	-	1,84	0,00	-	-	-	-	-	-
52	Jugendhilfe nach dem KJHG	0,01	0,12	10,75	18,90	0,04	0,11	1,85	0,22	0,05	0,10
53	Einrichtungen der Jugendarbeit	0,11	0,09	0,01	0,05	0,00	0,04	1,91	0,14	0,01	0,16
54	Tageseinrichtungen für Kinder	0,79	0,74	0,04	1,15	0,01	1,02	197,03	4,70	0,53	1,18
55	Sonstige Einrichtungen der Jugendhilfe	0,09	0,02	0,00	0,08	-	0,02	0,48	0,17	0,01	0,12
56	Förderung der Wohlfahrtspflege	-	-	0,07	0,02	-	-	4,40	0,03	-	1,36
57	Hilfe f. Heimkehrer u. politische Häftlinge	-	-	0,19	-	-	-	-	-	-	-
58	Sonstige soziale Angelegenheiten	-	-	0,35	0,05	-	-	54,70	0,00	-	0,16

bereichen und nach Ausgabe-/Einnahmearten 1)
verbände insgesamt 2)
EUR je Einwohner 3) -

Zinseinnahmen			Gewinn- anteile, Ersatz von soz. Leistg. ausserh. von Einr.	Konzess.- abgaben 4) Ersatz von soz. Leistg. in Ein- richtungen	Schuldendiensthilfen				sonstige Ein- nahmen des Ver- waltungs- haus- halts	Brutto- einnahmen des Ver- waltungs- haushalts 5)	Ab- züglich Zahlun- gen von Gemein- den/ Gv	Bereinigte Ein- nahmen des ver- waltungs- haushalts 6)	Lfd. Nr.
von Gemein- den/Gv	von anderen öffentl. Be- reichen	von sonst. Be- reichen			von Bund und Land	von Gemein- den/Gv	von anderen öff. Be- reichen	von sonst. Be- reichen					
58	59	60	61	62	63	64	65	66	67	68	69	70	
0,00	-	0,06	0,01	-	-	-	-	-	6,90	59,51	2,08	57,43	1
-	-	-	-	-	-	-	-	-	0,00	1,82	0,01	1,81	2
-	-	0,06	0,01	-	-	-	-	-	-	0,36	0,00	0,36	3
-	-	-	-	-	-	-	-	-	0,02	26,14	0,81	25,33	4
0,00	-	-	-	-	-	-	-	-	6,87	14,95	0,20	14,74	5
-	-	-	-	-	-	-	-	-	0,00	2,82	0,65	2,17	6
-	-	-	-	-	-	-	-	-	0,01	11,20	0,17	11,03	7
-	-	-	-	-	-	-	-	-	-	2,22	0,24	1,97	8
-	-	0,00	-	-	-	-	-	-	0,13	26,93	0,63	26,30	9
-	-	-	-	-	-	-	-	-	-	0,01	0,01	0,00	10
-	-	0,00	-	-	-	-	-	-	0,12	17,58	0,25	17,34	11
-	-	0,00	-	-	-	-	-	-	0,01	5,69	0,29	5,40	12
-	-	0,00	-	-	-	-	-	-	-	1,69	0,09	1,61	13
-	-	0,00	-	-	-	-	-	-	-	1,95	0,00	1,95	14
-	0,00	0,02	-	-	-	-	-	-	0,13	106,31	26,00	80,31	15
-	-	-	-	-	-	-	-	-	0,03	1,86	0,07	1,80	16
-	0,00	0,00	-	-	-	-	-	-	0,02	16,03	2,99	13,04	17
-	-	0,00	-	-	-	-	-	-	-	7,23	1,83	5,40	18
-	-	0,01	-	-	-	-	-	-	0,00	12,58	3,66	8,92	19
-	-	-	-	-	-	-	-	-	0,00	24,76	10,53	14,23	20
-	-	0,00	-	-	-	-	-	-	0,01	3,34	0,56	2,78	21
-	-	0,00	-	-	-	-	-	-	0,03	10,40	4,39	6,01	22
-	-	0,01	-	-	-	-	-	-	0,03	3,62	0,67	2,95	23
-	-	0,00	-	-	-	-	-	-	-	1,23	0,09	1,14	24
-	-	-	-	-	-	-	-	-	0,00	21,94	0,33	21,61	25
-	-	-	-	-	-	-	-	-	0,00	3,31	0,88	2,43	26
-	-	0,01	0,00	-	-	-	-	-	0,10	15,16	0,90	14,26	27
-	-	0,00	-	-	-	-	-	-	-	0,22	0,00	0,21	28
-	-	0,00	-	-	-	-	-	-	-	0,20	0,02	0,19	29
-	-	0,00	0,00	-	-	-	-	-	0,00	1,30	0,18	1,12	30
-	-	-	-	-	-	-	-	-	-	0,77	0,01	0,76	31
-	-	-	-	-	-	-	-	-	0,06	1,72	0,06	1,66	32
-	-	0,00	-	-	-	-	-	-	0,00	0,57	0,06	0,51	33
-	-	-	-	-	-	-	-	-	0,00	3,90	0,30	3,59	34
-	-	0,00	-	-	-	-	-	-	0,00	1,37	0,04	1,34	35
-	-	0,00	-	-	-	-	-	-	0,00	2,68	0,12	2,56	36
-	-	-	-	-	-	-	-	-	0,03	0,92	0,06	0,86	37
-	-	-	-	-	-	-	-	-	0,00	0,39	0,01	0,38	38
-	-	0,00	-	-	-	-	-	-	0,01	0,71	0,01	0,70	39
-	-	-	-	-	-	-	-	-	0,00	0,38	0,03	0,35	40
-	-	0,00	-	-	-	-	-	-	0,00	0,04	0,00	0,04	41
-	-	0,02	21,90	31,64	-	-	-	-	0,06	561,36	30,20	531,16	42
-	-	-	-	-	-	-	-	-	0,02	8,03	0,02	8,01	43
-	-	-	-	-	-	-	-	-	0,00	13,68	-	13,68	44
-	-	-	-	-	-	-	-	-	0,00	0,95	0,08	0,87	45
-	-	-	-	-	-	-	-	-	-	0,00	-	0,00	46
-	-	-	-	-	-	-	-	-	-	-	-	-	47
-	-	-	16,01	26,19	-	-	-	-	-	170,61	4,22	166,38	48
-	-	-	0,80	0,14	-	-	-	-	-	28,47	0,20	28,27	49
-	-	0,01	0,00	-	-	-	-	-	0,00	9,37	0,18	9,19	50
-	-	-	0,14	0,29	-	-	-	-	-	2,27	0,00	2,26	51
-	-	-	2,57	5,03	-	-	-	-	0,00	39,92	19,12	20,79	52
-	-	0,00	-	-	-	-	-	-	0,00	2,78	0,19	2,59	53
-	-	0,00	-	-	-	-	-	-	0,01	219,69	5,85	213,84	54
-	-	-	-	-	-	-	-	-	-	1,87	0,24	1,63	55
-	-	0,01	-	-	-	-	-	-	0,01	5,89	0,04	5,84	56
-	-	-	-	-	-	-	-	-	-	0,19	-	0,19	57
-	-	0,00	2,38	0,00	-	-	-	-	0,01	57,65	0,05	57,60	58

noch: Tab.1.10 Ausgaben und Einnahmen nach Aufgaben
Gemeinden und Gemeinde
- Beträge in

Lfd. Nr.	Aufgabenbereich	Mieten und Pachten	Sonstige Verwaltungs- und Betriebs-einnahm.	Erstattungen von Ausgaben des Verwaltungshaushalts				allgemeine Zuweisungen, Umlagen, Zuweisungen und Zuschüsse für laufende Zwecke			
				von Bund und Land	von Gemein-den/Gv	von anderen öff. Be-reichen	von sonst. Be-reichen	von Bund und Land	von Gemein-den/Gv	von anderen öff. Be-reichen	von sonst. Be-reichen
				48	49	50	51	52	53	54	55
59	Gesundheit, Sport, Erholung davon:	2,75	3,38	1,24	0,51	0,20	3,68	6,23	0,24	0,15	0,59
60	Gesundheitsverwaltung	0,00	0,03	0,96	0,01	0,00	0,01	2,72	0,03	0,04	0,00
61	Krankenhäuser	0,15	0,08	0,00	0,04	0,00	0,49	1,01	0,01	-	0,33
62	Sonst. Einricht. u. Maßn. d. Gesundheitspflege	0,04	0,09	0,26	0,08	-	0,03	1,39	0,09	0,09	0,07
63	Förderung des Sports	0,08	0,12	-	0,00	0,00	0,04	0,30	0,01	0,01	0,04
64	Eigene Sportstätten	1,65	1,12	0,02	0,27	0,10	0,62	0,72	0,02	0,01	0,03
65	Badeanstalten	0,26	1,06	0,00	0,09	0,02	0,20	0,02	0,07	0,00	0,04
66	Park- und Gartenanlagen	0,15	0,71	0,00	0,01	0,01	2,25	0,04	0,00	0,00	0,07
67	Sonstige Erholungseinrichtungen	0,42	0,15	0,00	0,01	0,07	0,04	0,01	0,01	0,00	0,01
68	Bau- und Wohnungswesen, Verkehr davon:	1,17	6,44	0,39	0,59	0,30	16,38	25,56	0,07	0,08	0,18
69	Bauverwaltung	0,11	2,72	0,00	0,01	0,13	9,20	0,02	0,00	0,01	0,00
70	Städtebaul. Planung, Städtebauförderung, Vermessung, Bauordnung	0,05	0,79	0,06	0,07	0,03	0,74	1,60	0,03	0,01	0,07
71	Wohnungsbauförderung und Wohnungsfürsorge	0,05	0,02	0,00	-	-	0,02	0,56	0,00	0,00	0,00
72	Gemeindestraßen	0,69	2,07	0,05	0,25	0,11	5,05	18,27	0,02	0,01	0,10
73	Kreisstraßen	0,02	0,17	0,13	0,24	0,00	0,44	4,44	-	-	-
74	Bundes- und Staatsstraßen	-	0,06	0,05	0,00	-	0,00	0,40	-	-	-
75	Straßenbeleuchtung	-	0,22	0,00	0,00	-	0,02	0,00	-	-	0,00
76	Straßenreinigung	0,00	0,15	0,01	0,02	0,01	0,87	0,14	0,01	0,00	0,00
77	Parkeinrichtungen	0,23	0,20	0,00	0,00	0,00	0,03	0,00	0,00	-	0,00
78	Wasserläufe, Wasserbau	0,01	0,04	0,09	0,01	0,02	0,01	0,12	0,01	0,04	0,00
79	Öffentl. Einrichtungen, Wirtschaftsförderung davon:	2,53	6,40	0,68	5,27	0,87	40,97	7,24	0,76	0,03	1,29
80	Abwasserbeseitigung	0,03	0,32	0,01	1,91	0,29	5,28	0,21	0,02	0,00	0,11
81	Abfallbeseitigung	0,16	0,43	0,01	1,98	0,30	2,59	0,03	0,05	0,01	0,01
82	Märkte	0,03	0,06	-	-	0,00	0,00	0,00	0,00	-	0,01
83	Schlacht- und Viehhöfe	0,02	0,15	-	0,01	-	-	0,02	0,00	-	-
84	Bestattungswesen	0,07	0,36	0,15	0,01	0,00	0,19	0,01	0,01	0,00	0,01
85	Sonstige öffentliche Einrichtungen	1,03	0,48	0,00	0,02	0,03	0,22	0,01	0,00	0,00	0,01
86	Hilfsbetriebe der Verwaltung	0,30	3,77	0,00	0,09	0,16	31,42	0,03	0,00	0,00	0,11
87	Förderung der Land- und Forstwirtschaft	0,03	0,04	0,01	0,01	0,01	0,08	0,09	0,02	-	0,09
88	Fremdenverkehr, sonstige Förderung v. Wirt- schaft und Verkehr	0,87	0,77	0,48	1,25	0,10	1,19	6,83	0,66	0,01	0,94
89	Wirtschaftliche Unternehmen, allgemeines Grund- und Sondervermögen davon:	26,71	10,80	0,01	0,33	0,21	2,70	4,02	0,45	0,01	0,27
90	Verwaltung der wirtschaftlichen Unternehmen	-	0,00	-	-	-	0,01	-	-	-	-
91	Elektrizitätsversorgung	0,06	0,44	0,00	0,01	-	0,10	0,00	0,00	-	0,00
92	Gasversorgung	0,04	0,00	-	-	-	0,00	-	-	-	0,00
93	Wasserversorgung	0,03	4,19	-	0,05	0,15	0,30	0,00	0,00	0,00	0,00
94	Fernwärmeversorgung	0,03	0,15	-	0,02	-	0,06	0,00	-	-	-
95	Kombinierte Versorgungsunternehmen	0,01	0,02	0,00	0,00	-	0,17	0,80	0,00	-	0,00
96	Informations- u. Telekom.- Infrastruktur	0,00	0,01	-	-	-	0,00	0,03	-	-	-
97	Verkehrsunternehmen	0,09	0,05	-	0,02	0,00	0,01	0,90	0,01	-	0,00
98	Komb. Versorgungs- und Verkehrsunternehmen	-	0,00	-	0,18	-	0,24	1,12	-	-	-
99	Unternehmen der Wirtschaftsförderung	0,57	0,31	0,00	-	-	0,01	0,04	0,02	0,00	0,01
100	Land- und forstwirtschaftliche Unternehmen	0,14	0,22	0,00	0,02	0,00	0,30	0,93	0,00	0,00	0,03
101	Kur- und Badebetriebe	0,32	0,56	0,00	0,00	0,04	0,34	0,03	0,02	0,01	0,01
102	Sonstige wirtschaftliche Unternehmen	0,74	0,42	0,00	0,00	0,01	0,66	0,09	0,00	0,00	0,02
103	Allgemeines Grundvermögen	24,05	4,12	0,00	0,01	0,00	0,49	0,05	0,03	-	0,02
104	Allgemeines Sondervermögen	0,61	0,31	-	0,02	-	0,01	0,01	0,35	-	0,18
105	Allgemeine Finanzwirtschaft	-	0,00	-	-	-	1,96	662,60	725,39	-	-
106	Steuern (netto), allg. Zuweisungen u. Umlagen	-	-	-	-	-	1,96	662,60	725,39	-	-
107	Sonstige allgemeine Finanzwirtschaft	-	0,00	-	-	-	-	-	-	-	-
108	Abwicklung der Vorjahre	-	-	-	-	-	-	-	-	-	-
109	Insgesamt	50,60	38,42	182,56	59,34	6,72	115,54	1 035,76	734,09	1,61	9,25

1) Einschl. besondere Finanzierungsvorgänge.- 2) Ohne Verwaltungsgemeinschaften.- 3) Bezogen auf sämtliche Einwohner Bayerns.- 4) Konzessionsabgaben

bereichen und nach Ausgabe-/Einnahmearten 1)
verbände insgesamt 2)
EUR je Einwohner 3) -

Zinseinnahmen			Gewinn- anteile, Ersatz von soz. Leistg. ausserh. von Einr.	Konzess.- abgaben 4) Ersatz von soz. Leistg. in Ein- richtungen	Schuldendiensthilfen				sonstige Ein- nahmen des Ver- waltungs- haus- halts	Brutto- einnahmen des Ver- waltungs- haushalts 5)	Ab- züglich Zahlun- gen von Ge- meinden/ Gv	Bereinigte Ein- nahmen des ver- waltungs- haushalts 6)	Lfd. Nr.
von Gemein- den/Gv	von anderen öffentl. Be- reichen	von sonst. Be- reichen			von Bund und Land	von Gemein- den/Gv	von anderen öffentl. Be- reichen	von sonst. Be- reichen					
58	59	60	61	62	63	64	65	66	67	68	69	70	
-	0,00	0,09	0,17	-	-	-	-	-	0,21	24,59	0,75	23,85	59
-	-	0,00	-	-	-	-	-	-	-	4,04	0,04	4,01	60
-	0,00	0,07	0,01	-	-	-	-	-	0,19	2,73	0,04	2,69	61
-	-	0,00	-	-	-	-	-	-	0,00	2,82	0,17	2,65	62
-	-	0,01	-	-	-	-	-	-	0,00	0,66	0,01	0,65	63
-	-	0,01	0,01	-	-	-	-	-	0,00	5,53	0,29	5,24	64
-	-	0,00	0,10	-	-	-	-	-	0,00	3,44	0,17	3,28	65
-	-	-	0,05	-	-	-	-	-	0,01	3,72	0,01	3,71	66
-	-	-	-	-	-	-	-	-	0,00	1,66	0,02	1,64	67
0,00	0,00	0,24	0,09	-	-	-	-	-	4,69	73,36	0,66	72,70	68
-	-	-	-	-	-	-	-	-	0,51	13,17	0,01	13,16	69
-	-	0,00	-	-	-	-	-	-	4,07	12,32	0,10	12,22	70
0,00	0,00	0,23	0,09	-	-	-	-	-	0,05	1,12	0,00	1,11	71
-	-	-	-	-	-	-	-	-	0,02	28,31	0,27	28,05	72
-	-	0,00	-	-	-	-	-	-	0,01	5,57	0,24	5,33	73
-	-	-	-	-	-	-	-	-	-	0,54	0,00	0,54	74
-	-	-	-	-	-	-	-	-	0,00	0,28	0,00	0,28	75
-	-	0,00	-	-	-	-	-	-	0,03	5,00	0,02	4,97	76
-	-	0,00	-	-	-	-	-	-	0,00	6,55	0,01	6,54	77
-	-	0,00	-	-	-	-	-	-	0,00	0,51	0,02	0,49	78
0,00	0,00	0,12	0,16	-	-	-	-	-	5,55	196,43	6,04	190,39	79
-	0,00	0,07	0,05	-	-	-	-	-	2,81	76,54	1,94	74,61	80
-	-	0,01	0,00	-	-	-	-	-	2,54	45,52	2,03	43,49	81
-	-	-	-	-	-	-	-	-	-	0,33	0,00	0,33	82
-	-	0,00	-	-	-	-	-	-	-	0,72	0,01	0,71	83
-	-	0,00	0,01	-	-	-	-	-	0,08	14,34	0,01	14,32	84
-	-	-	0,05	-	-	-	-	-	0,01	2,32	0,03	2,30	85
-	-	-	-	-	-	-	-	-	0,00	37,99	0,09	37,90	86
-	-	0,00	-	-	-	-	-	-	0,00	0,61	0,02	0,59	87
0,00	-	0,03	0,05	-	-	-	-	-	0,12	18,06	1,91	16,14	88
0,00	0,00	1,18	13,00	40,65	-	-	-	-	1,00	149,14	0,79	148,35	89
-	-	-	-	-	-	-	-	-	-	0,01	-	0,01	90
-	-	0,01	0,89	15,77	-	-	-	-	0,02	25,42	0,01	25,42	91
-	-	0,00	0,05	0,79	-	-	-	-	0,00	0,88	-	0,88	92
-	0,00	0,02	0,01	0,43	-	-	-	-	0,76	36,51	0,06	36,45	93
-	-	0,03	0,13	0,10	-	-	-	-	0,01	1,06	0,02	1,04	94
-	-	0,07	0,49	4,69	-	-	-	-	0,01	6,34	0,01	6,33	95
-	-	-	-	-	-	-	-	-	0,01	0,05	-	0,05	96
-	-	0,00	0,01	-	-	-	-	-	0,00	1,32	0,03	1,28	97
-	-	0,13	10,12	18,51	-	-	-	-	0,03	30,34	0,18	30,16	98
-	-	0,23	0,26	0,00	-	-	-	-	0,00	1,67	0,02	1,65	99
-	-	0,00	0,00	-	-	-	-	-	0,06	4,76	0,02	4,74	100
-	-	0,00	0,21	-	-	-	-	-	0,00	4,64	0,03	4,61	101
-	0,00	0,23	0,77	0,37	-	-	-	-	0,01	4,21	0,01	4,21	102
-	0,00	0,31	0,01	-	-	-	-	-	0,02	29,42	0,05	29,37	103
0,00	-	0,16	0,07	-	-	-	-	-	0,07	2,52	0,37	2,15	104
0,00	0,00	2,46	-	-	0,00	0,01	-	0,02	71,09	2 943,73	725,40	2 218,33	105
-	-	-	-	-	-	-	-	-	-	2 870,15	725,39	2 144,75	106
0,00	0,00	2,46	-	-	0,00	0,01	-	0,02	71,09	73,58	0,01	73,57	107
-	-	-	-	-	-	-	-	-	-	-	-	-	108
0,00	0,01	4,21	35,33	72,29	0,00	0,01	-	0,02	89,85	4 156,52	793,44	3 363,07	109

nur bei Einzelplan "wirtschaftl. Unternehmen."- 5) Abzügl. Steuerbeteiligungen.- 6) Einschl. haushaltstechnische Verrechnungen.

noch: Tab.1.10 Ausgaben und Einnahmen nach Aufgaben
Gemeinden und Gemeinde
- Beträge in

Lfd. Nr.	Aufgabenbereich	Rückflüsse von Darlehen			Einnahmen aus Veräußerung von Beteiligungen	Einnahmen aus Veräußerung von Anlagevermögen	Zuweisungen und Zuschüsse für Investitionen und Investitionsförderungsmaßnahmen			
		von Gemeinden/Gv	von anderen öffentl. Bereichen	von sonst. Bereichen			von Bund und Land	von Gemeinden/Gv	von anderen öff. Bereichen	von sonst. Bereichen
		71	72	73			74	75	76	77
1	Allgemeine Verwaltung	0,02	-	0,09	0,29	6,04	3,09	0,02	0,00	0,25
	davon:									
2	Gemeinde-, Kreis- und Bezirksorgane	-	-	-	-	0,00	-	-	-	0,00
3	Rechnungsprüfung	-	-	-	-	-	-	-	-	-
4	Hauptverwaltung	-	-	0,06	0,29	5,89	0,85	0,00	0,00	0,04
5	Finanzverwaltung	0,02	-	0,02	-	0,00	-	0,00	-	0,00
6	Besond. Dienststellen der allgem. Verwaltung	-	-	-	-	0,00	0,01	0,00	0,00	-
7	Einrichtungen für die gesamte Verwaltung	-	-	-	-	0,14	2,23	0,02	0,00	0,21
8	Einricht. u. Maßnahmen f. Verw.-angehörige	-	-	0,00	-	-	0,00	-	-	-
9	Öffentliche Sicherheit und Ordnung	-	-	0,01	-	0,35	4,76	0,47	0,01	0,47
	davon:									
10	Polizei	-	-	-	-	-	-	-	-	-
11	Öffentliche Ordnung	-	-	0,00	-	0,00	0,05	0,01	0,00	0,02
12	Brandschutz	-	-	0,00	-	0,35	4,31	0,46	0,00	0,44
13	Katastrophenschutz, Zivilschutz	-	-	-	-	0,00	0,16	-	-	0,00
14	Rettungsdienst	-	-	0,01	-	0,00	0,24	-	0,00	0,00
15	Schulen	0,00	0,06	0,01	-	0,64	35,92	2,16	0,22	0,59
	davon:									
16	Schulverwaltung	-	-	-	-	0,05	2,07	-	-	0,00
17	Grund- und Hauptschulen	-	0,00	0,00	-	0,41	16,16	0,25	0,08	0,10
18	Realschulen	-	-	-	-	0,01	3,58	0,48	0,02	0,01
19	Gymnasien, Kollegs	-	0,06	-	-	0,07	6,61	1,36	0,08	0,04
20	Berufs-, Berufsfach-, Berufsaufbauschulen	-	-	-	-	0,04	2,94	0,02	-	0,05
21	Fachschulen, Fachakademien	-	-	-	-	0,01	0,19	-	-	0,01
22	Fachoberschulen, Berufsoberschulen	-	-	-	-	0,01	1,29	0,02	-	0,38
23	Förderschulen	0,00	-	0,01	-	0,01	0,77	0,02	-	-
24	Gesamtschulen, Schulzentren	-	-	0,00	-	0,02	0,87	-	0,04	-
25	Schülerbeförderung	-	-	-	-	0,00	0,05	-	-	0,00
26	Übrige schulische Aufgaben	-	-	-	-	0,02	1,40	0,01	-	0,00
27	Wissenschaft, Forschung, Kulturpflege	-	-	0,60	0,00	0,25	4,27	0,18	0,01	0,86
	davon:									
28	Verwaltung kultureller Angelegenheiten	-	-	0,00	-	0,00	0,00	-	0,00	0,01
29	Wissenschaft und Forschung	-	-	-	-	0,12	0,23	0,00	-	0,02
30	Nichtwissenschaftl. Museen, Sammlungen usw.	-	-	0,01	0,00	0,01	0,96	0,07	0,00	0,13
31	Zoologische und Botanische Gärten	-	-	0,00	-	-	0,01	-	-	0,00
32	Theater	-	-	0,00	-	0,02	0,61	0,00	-	0,13
33	Musikpflege (ohne Musikschulen)	-	-	0,00	-	0,00	0,08	0,00	-	0,06
34	Musikschulen	-	-	0,00	-	0,00	0,03	-	0,00	0,00
35	Heimat- und sonstige Kulturpflege	-	-	0,56	-	0,00	0,46	0,00	0,00	0,06
36	Volkshochschulen	-	-	0,00	-	0,00	0,15	0,06	-	0,04
37	Büchereien	-	-	-	-	0,00	0,14	0,00	0,00	0,02
38	Sonstige Volksbildung	-	-	-	-	-	0,01	-	-	-
39	Naturschutz und Landschaftspflege	-	-	-	-	0,04	0,43	0,02	0,01	0,16
40	Denkmalschutz und -pflege	-	-	-	-	0,00	1,07	0,01	-	0,17
41	Kirchliche Angelegenheiten	-	-	0,03	-	0,05	0,08	0,01	-	0,07
42	Soziale Sicherung	0,00	-	0,25	0,00	0,10	22,68	0,40	0,01	0,89
	davon:									
43	Allgemeine Sozialverwaltung	-	-	-	-	0,00	0,00	-	-	-
44	Verwalt. d.Grundsicherung f.Arbeitsuchende	-	-	-	-	-	-	-	-	0,00
45	Verwaltung der Jugendhilfe	-	-	0,00	-	0,00	-	-	0,00	-
46	Versicherungsamt	-	-	-	-	-	-	-	-	-
47	Lastenausgleichsverwaltung	-	-	-	-	-	-	-	-	-
48	Sozialhilfe nach dem Sozialgesetzbuch (SGB)	-	-	-	-	-	-	-	-	-
49	Hilfen für Asylbewerber	-	-	-	-	-	-	-	-	-
50	Soziale Einrichtungen	0,00	-	0,13	0,00	0,02	0,13	0,02	-	0,02
51	Kriegsopferfürsorge und ähnliche Maßnahmen	-	-	-	-	-	-	-	-	-
52	Jugendhilfe nach dem KJHG	-	-	0,00	-	0,00	-	-	-	-
53	Einrichtungen der Jugendarbeit	-	-	0,01	-	0,02	0,91	0,01	0,00	0,10
54	Tageseinrichtungen für Kinder	-	-	0,03	-	0,05	21,17	0,36	0,01	0,62
55	Sonstige Einrichtungen der Jugendhilfe	-	-	0,00	-	0,00	0,09	-	-	0,15
56	Förderung der Wohlfahrtspflege	0,00	-	0,08	-	-	0,38	0,01	-	0,00
57	Hilfe f. Heimkehrer u. politische Häftlinge	-	-	-	-	-	-	-	-	-
58	Sonstige soziale Angelegenheiten	-	-	-	-	-	-	-	-	-

bereichen und nach Ausgabe-/Einnahmearten 1)
verbände insgesamt 2)
EUR je Einwohner 3) -

Einnahmen aus Krediten und inneren Darlehen			Beiträge u. ähnl. Entgelte sonst. Einn. des Verm.hh	Bruttoeinnahmen des Vermögenshaushalts 4)	Abzüglich Zahlungen von Gemeinden/Gv	Bereinigte Einnahmen des Vermögenshaushalts 4)	Bruttoeinnahmen Verwalt.- u. Vermögenshaushalt zusammen 5)	Abzüglich Zahlungen von Gemeinden/Gv zus.	Abzüglich haush. techn. Verrechnungen 6)	Bereinigte Einnahmen zusammen	Abzüglich Zahlungen von anderen Ebenen 7)	Nettoeinnahmen	Mehrausgaben (-) Mehreinnahmen (brutto)	Lfd. Nr.
von Gemeinden/Gv	von anderen öff. Bereichen	von sonst. Bereichen												
80	81	82	83	84	85	86	87	88	89	90	91	92	93	
-	-	-	0,05	9,85	0,04	9,82	69,36	2,12	24,60	42,64	7,21	35,43	- 399,64	1
-	-	-	-	0,00	-	0,00	1,82	0,01	1,15	0,66	0,03	0,63	- 32,33	2
-	-	-	-	-	-	-	0,36	0,00	0,21	0,15	0,03	0,12	- 1,95	3
-	-	-	0,03	7,17	0,00	7,17	33,31	0,81	11,02	21,48	3,62	17,86	- 169,46	4
-	-	-	0,00	0,04	0,02	0,03	14,99	0,22	5,54	9,23	0,38	8,85	- 37,18	5
-	-	-	0,00	0,01	0,00	0,01	2,83	0,65	0,15	2,03	0,52	1,51	- 9,30	6
-	-	-	0,02	2,62	0,02	2,60	13,82	0,18	6,29	7,34	2,46	4,88	- 104,99	7
-	-	-	0,00	0,01	-	0,01	2,22	0,24	0,24	1,74	0,16	1,58	- 44,43	8
-	-	-	0,03	6,11	0,47	5,64	33,03	1,10	0,41	31,53	9,85	21,67	- 129,46	9
-	-	-	-	-	-	-	0,01	0,01	-	0,00	0,00	-	- 2,76	10
-	-	-	0,00	0,09	0,01	0,08	17,67	0,25	0,33	17,08	1,79	15,29	- 51,54	11
-	-	-	0,03	5,60	0,46	5,14	11,29	0,75	0,07	10,47	4,65	5,82	- 66,78	12
-	-	-	0,00	0,16	-	0,16	1,86	0,09	0,01	1,76	1,74	0,02	- 6,44	13
-	-	-	-	0,26	-	0,26	2,21	0,00	0,00	2,21	1,67	0,54	- 1,93	14
-	-	-	0,46	40,06	2,16	37,90	146,37	28,16	1,47	116,74	99,69	17,06	- 330,85	15
-	-	-	-	2,12	-	2,12	3,99	0,07	0,29	3,63	2,98	0,65	- 28,49	16
-	-	-	0,34	17,35	0,25	17,10	33,37	3,23	0,37	29,77	20,89	8,88	- 130,28	17
-	-	-	0,00	4,10	0,48	3,62	11,34	2,31	0,04	8,98	8,50	0,47	- 32,51	18
-	-	-	0,03	8,25	1,36	6,89	20,83	5,02	0,12	15,69	15,00	0,68	- 53,91	19
-	-	-	0,00	3,05	0,02	3,03	27,81	10,56	0,22	17,03	15,63	1,40	- 29,27	20
-	-	-	0,00	0,21	-	0,21	3,55	0,56	0,02	2,97	2,32	0,65	- 3,55	21
-	-	-	0,03	1,71	0,02	1,70	12,12	4,41	0,04	7,66	6,84	0,82	- 15,53	22
-	-	-	0,06	0,86	0,02	0,84	4,48	0,69	0,15	3,64	1,72	1,92	- 10,49	23
-	-	-	-	0,93	-	0,93	2,16	0,09	0,09	1,97	1,81	0,17	- 5,26	24
-	-	-	-	0,05	-	0,05	21,99	0,33	0,01	21,65	21,56	0,09	- 8,32	25
-	-	-	0,00	1,43	0,01	1,42	4,74	0,88	0,10	3,75	2,43	1,32	- 13,24	26
-	-	-	1,33	7,52	0,18	7,33	22,67	1,08	1,56	20,03	8,10	11,93	- 93,12	27
-	-	-	-	0,01	-	0,01	0,23	0,00	0,07	0,16	0,00	0,16	- 3,50	28
-	-	-	-	0,37	0,00	0,37	0,57	0,02	0,00	0,55	0,26	0,30	- 3,23	29
-	-	-	0,00	1,19	0,07	1,12	2,49	0,25	0,03	2,21	1,12	1,09	- 13,99	30
-	-	-	-	0,01	-	0,01	0,78	0,01	-	0,77	0,01	0,76	- 0,89	31
-	-	-	1,27	2,04	0,00	2,03	3,75	0,06	1,31	2,39	1,32	1,06	- 15,99	32
-	-	-	0,00	0,14	0,00	0,14	0,70	0,06	0,00	0,65	0,13	0,52	- 4,61	33
-	-	-	0,00	0,03	-	0,03	3,93	0,30	0,01	3,61	0,84	2,77	- 7,70	34
-	-	-	0,00	1,09	0,00	1,09	2,47	0,04	0,06	2,37	0,64	1,73	- 11,01	35
-	-	-	-	0,25	0,06	0,19	2,93	0,18	0,00	2,74	1,19	1,55	- 6,05	36
-	-	-	0,00	0,17	0,00	0,16	1,08	0,06	0,05	0,97	0,24	0,73	- 11,66	37
-	-	-	-	0,01	-	0,01	0,40	0,01	0,01	0,38	0,23	0,15	- 2,67	38
-	-	-	0,06	0,72	0,02	0,70	1,43	0,03	0,01	1,39	0,83	0,56	- 5,61	39
-	-	-	0,00	1,25	0,01	1,24	1,63	0,04	0,02	1,57	1,18	0,39	- 4,69	40
-	-	-	0,00	0,24	0,01	0,23	0,28	0,01	0,00	0,27	0,10	0,17	- 1,52	41
-	-	-	0,36	24,70	0,40	24,30	586,06	30,60	1,14	554,32	463,02	91,30	- 734,07	42
-	-	-	-	0,00	-	0,00	8,04	0,02	0,01	8,00	7,29	0,72	- 28,86	43
-	-	-	-	0,00	-	0,00	13,68	-	-	13,68	1,76	11,92	- 4,93	44
-	-	-	-	0,00	-	0,00	0,96	0,08	0,11	0,77	0,43	0,34	- 18,58	45
-	-	-	-	-	-	-	0,00	-	-	0,00	0,00	0,00	- 0,26	46
-	-	-	-	-	-	-	-	-	-	-	-	-	-	47
-	-	-	-	-	-	-	170,61	4,22	-	166,38	123,86	42,53	- 339,05	48
-	-	-	-	-	-	-	28,47	0,20	-	28,27	27,32	0,95	- 0,97	49
-	-	-	0,12	0,44	0,02	0,43	9,82	0,19	0,13	9,49	5,53	3,96	- 6,61	50
-	-	-	-	-	-	-	2,27	0,00	-	2,26	1,84	0,43	- 0,36	51
-	-	-	-	0,00	-	0,00	39,92	19,12	0,00	20,79	12,69	8,10	- 109,78	52
-	-	-	0,00	1,05	0,01	1,04	3,83	0,20	0,02	3,62	2,84	0,78	- 23,46	53
-	-	-	0,20	22,44	0,36	22,08	242,13	6,21	0,84	235,08	218,79	16,29	- 210,00	54
-	-	-	-	0,24	-	0,24	2,11	0,24	-	1,86	0,58	1,29	- 6,46	55
-	-	-	0,03	0,50	0,01	0,49	6,39	0,05	0,02	6,31	4,85	1,46	- 37,32	56
-	-	-	-	-	-	-	0,19	-	-	0,19	0,19	-	- 0,19	57
-	-	-	0,01	0,01	-	0,01	57,66	0,05	0,01	57,60	55,05	2,55	50,41	58

noch: Tab.1.10 Ausgaben und Einnahmen nach Aufgaben
Gemeinden und Gemeinde
- Beträge in

Lfd. Nr.	Aufgabenbereich	Rückflüsse von Darlehen			Einnahmen aus Veräußerung von Beteiligungen	Einnahmen aus Veräußerung von Anlagevermögen	Zuweisungen und Zuschüsse für Investitionen und Investitionsförderungsmaßnahmen			
		von Gemeinden/Gv	von anderen öffentl. Bereichen	von sonst. Bereichen			von Bund und Land	von Gemeinden/Gv	von anderen öff. Bereichen	von sonst. Bereichen
		71	72	73			74	75	76	77
59	Gesundheit, Sport, Erholung davon:	-	0,01	3,93	0,00	0,65	4,98	0,45	0,01	0,54
60	Gesundheitsverwaltung	-	-	0,00	-	0,00	0,00	0,00	-	-
61	Krankenhäuser	-	0,01	3,44	0,00	0,00	0,22	0,02	-	0,05
62	Sonst. Einricht. u. Maßn. d. Gesundheitspflege	-	-	0,01	-	0,00	0,01	0,00	-	0,00
63	Förderung des Sports	-	-	0,36	-	0,00	0,09	0,00	0,00	0,06
64	Eigene Sportstätten	-	-	0,08	-	0,25	2,06	0,09	0,00	0,13
65	Badeanstalten	-	-	0,05	-	0,13	0,51	0,30	0,01	0,07
66	Park- und Gartenanlagen	-	-	-	-	0,26	0,96	0,01	0,00	0,14
67	Sonstige Erholungseinrichtungen	-	-	0,00	-	0,01	1,14	0,03	0,00	0,07
68	Bau- und Wohnungswesen, Verkehr davon:	0,00	0,08	1,79	0,57	37,18	36,72	1,66	0,08	2,66
69	Bauverwaltung	-	-	-	-	0,00	0,00	-	-	0,01
70	Städtebaul. Planung, Städtebauförderung, Vermessung, Bauordnung	-	-	0,03	0,00	1,78	1,69	0,01	-	0,14
71	Wohnungsbauförderung und Wohnungsfürsorge	0,00	0,08	1,67	0,57	30,74	1,57	0,02	0,00	0,50
72	Gemeindestraßen	-	-	0,08	-	4,44	25,25	1,11	0,07	1,73
73	Kreisstraßen	-	-	-	-	0,16	6,17	0,43	-	0,20
74	Bundes- und Staatsstraßen	-	-	-	-	0,00	0,04	-	0,00	0,02
75	Straßenbeleuchtung	-	-	-	0,00	0,00	0,13	0,00	-	0,03
76	Straßenreinigung	-	-	-	-	0,05	0,03	0,01	-	-
77	Parkeinrichtungen	-	-	0,01	-	0,00	0,67	0,02	-	0,00
78	Wasserläufe, Wasserbau	-	-	-	-	0,01	1,17	0,06	0,00	0,04
79	Öffentl. Einrichtungen, Wirtschaftsförderung davon:	0,00	0,01	0,77	0,08	9,83	18,25	0,73	0,22	0,77
80	Abwasserbeseitigung	-	0,00	0,45	0,02	0,07	4,99	0,55	0,06	0,28
81	Abfallbeseitigung	0,00	-	0,05	-	0,02	0,28	0,09	0,01	0,01
82	Märkte	-	-	-	-	-	0,04	-	-	0,00
83	Schlacht- und Viehhöfe	-	-	-	-	-	-	0,00	-	-
84	Bestattungswesen	-	-	0,00	-	0,02	0,04	0,00	-	0,03
85	Sonstige öffentliche Einrichtungen	-	-	0,02	-	0,12	4,02	0,01	-	0,14
86	Hilfsbetriebe der Verwaltung	-	-	-	-	0,45	0,06	0,00	-	0,00
87	Förderung der Land- und Forstwirtschaft	-	-	0,00	-	0,11	0,41	0,01	-	0,11
88	Fremdenverkehr, sonstige Förderung v. Wirtschaft und Verkehr	-	0,01	0,24	0,06	9,04	8,41	0,06	0,16	0,21
89	Wirtschaftliche Unternehmen, allgemeines Grund- und Sondervermögen davon:	0,01	0,05	10,37	8,65	33,63	14,05	2,37	0,11	0,43
90	Verwaltung der wirtschaftlichen Unternehmen	-	-	-	-	-	-	-	-	-
91	Elektrizitätsversorgung	-	-	0,13	0,00	0,07	0,17	0,00	-	0,00
92	Gasversorgung	-	-	0,00	-	0,00	-	-	-	0,00
93	Wasserversorgung	-	0,00	0,23	0,00	0,03	0,99	0,06	0,03	0,04
94	Fernwärmeversorgung	-	-	0,41	-	0,01	0,01	-	-	0,02
95	Kombinierte Versorgungsunternehmen	-	-	0,57	0,00	0,00	0,35	-	-	0,00
96	Informations- u. Telekom.- Infrastruktur	-	-	-	0,00	0,02	2,40	0,21	0,00	0,02
97	Verkehrsunternehmen	-	-	0,01	0,01	0,01	0,07	0,00	0,00	0,00
98	Komb. Versorgungs- und Verkehrsunternehmen	-	-	0,34	-	-	0,03	-	-	-
99	Unternehmen der Wirtschaftsförderung	-	-	0,02	0,00	0,01	0,43	0,00	-	0,00
100	Land- und forstwirtschaftliche Unternehmen	-	-	0,00	-	0,13	0,11	0,00	-	0,01
101	Kur- und Badebetriebe	-	-	-	0,01	0,11	0,41	0,03	-	0,02
102	Sonstige wirtschaftliche Unternehmen	-	0,05	6,94	8,30	0,37	1,45	0,01	-	0,04
103	Allgemeines Grundvermögen	0,01	0,00	1,69	0,01	32,59	7,54	2,06	0,08	0,18
104	Allgemeines Sondervermögen	-	-	0,03	0,33	0,29	0,09	0,00	-	0,09
105	Allgemeine Finanzwirtschaft	-	-	-	0,04	-	42,55	-	-	-
106	Steuern (netto), allg. Zuweisungen u. Umlagen	-	-	-	-	-	42,55	-	-	-
107	Sonstige allgemeine Finanzwirtschaft	-	-	-	0,04	-	-	-	-	-
108	Abwicklung der Vorjahre	-	-	-	-	-	-	-	-	-
109	Insgesamt	0,03	0,22	17,84	9,64	88,68	187,27	8,45	0,67	7,47

1) Einschl. besondere Finanzierungsvorgänge.- 2) Ohne Verwaltungsgemeinschaften.- 3) Bezogen auf sämtliche Einwohner Bayerns.- 4) Einschl. haushaltstechnische
7) Bund, Land, Zweckverbände u. dgl., sonstiger öffentlicher Bereich.

bereichen und nach Ausgabe-/Einnahmearten 1)
verbände insgesamt 2)
EUR je Einwohner 3) -

Einnahmen aus Krediten und inneren Darlehen			Beiträge u. ähnl. Entgelte sonst. Einn. des Verm.hh	Bruttoeinnahmen des Vermögenshaushalts 4)	Abzüglich Zahlungen von Gemeinden/Gv	Bereinigte Einnahmen des Vermögenshaushalts 4)	Bruttoeinnahmen Verwalt.- u. Vermögenshaushalt zusammen 5)	Abzüglich Zahlungen von Gemeinden/Gv zus.	Abzüglich haush. techn. Verrechnungen 6)	Bereinigte Einnahmen zusammen	Abzüglich Zahlungen von anderen Ebenen 7)	Nettoeinnahmen	Mehrausgaben (-) Mehreinnahmen (brutto)	Lfd. Nr.
von Gemeinden/Gv	von anderen öff. Bereichen	von sonst. Bereichen												
80	81	82	83	84	85	86	87	88	89	90	91	92	93	
-	-	-	0,33	10,91	0,45	10,46	35,51	1,20	3,38	30,92	12,82	18,10	- 166,70	59
-	-	-	-	0,00	0,00	0,00	4,05	0,04	0,01	4,00	3,72	0,28	- 3,72	60
-	-	-	0,01	3,76	0,02	3,74	6,48	0,06	0,19	6,23	1,25	4,98	- 64,69	61
-	-	-	0,00	0,02	0,00	0,02	2,84	0,18	0,02	2,65	1,75	0,90	- 5,49	62
-	-	-	0,24	0,75	0,00	0,75	1,40	0,01	0,28	1,11	0,39	0,72	- 15,38	63
-	-	-	0,03	2,64	0,09	2,55	8,17	0,38	0,48	7,31	2,91	4,40	- 27,35	64
-	-	-	0,03	1,09	0,30	0,79	4,54	0,47	0,19	3,88	0,56	3,32	- 16,92	65
-	-	-	0,03	1,40	0,01	1,39	5,12	0,02	2,21	2,89	1,01	1,87	- 28,08	66
-	-	-	-	1,25	0,03	1,23	2,91	0,05	0,01	2,85	1,23	1,62	- 5,05	67
-	-	-	27,74	108,49	1,66	106,82	181,85	2,33	8,82	170,70	63,20	107,50	- 253,18	68
-	-	-	0,00	0,01	-	0,01	13,19	0,01	2,89	10,28	0,15	10,13	- 33,75	69
-	-	-	2,35	5,99	0,01	5,99	18,31	0,11	0,13	18,08	3,39	14,69	- 23,45	70
-	-	-	0,01	35,17	0,03	35,14	36,28	0,03	0,00	36,25	2,22	34,03	- 10,83	71
-	-	-	25,09	57,77	1,11	56,66	86,09	1,38	4,47	80,24	43,76	36,48	- 125,36	72
-	-	-	0,00	6,96	0,43	6,53	12,53	0,67	0,34	11,53	10,74	0,78	- 26,36	73
-	-	-	0,01	0,07	-	0,07	0,61	0,00	0,00	0,61	0,49	0,12	- 1,20	74
-	-	-	0,04	0,20	0,00	0,20	0,48	0,00	0,02	0,46	0,14	0,32	- 17,61	75
-	-	-	0,06	0,14	0,01	0,13	5,14	0,03	0,89	4,21	0,19	4,02	- 8,34	76
-	-	-	0,12	0,82	0,02	0,80	7,37	0,03	0,01	7,34	0,67	6,67	1,85	77
-	-	-	0,07	1,34	0,06	1,29	1,85	0,07	0,07	1,71	1,44	0,26	- 8,14	78
-	-	-	23,79	54,47	0,74	53,73	250,90	6,77	46,96	197,16	27,31	169,86	- 132,26	79
-	-	-	19,39	25,80	0,55	25,25	102,35	2,49	10,49	89,37	5,57	83,80	- 39,76	80
-	-	-	3,62	4,08	0,09	3,99	49,61	2,12	4,42	43,06	0,65	42,41	- 4,93	81
-	-	-	-	0,04	-	0,04	0,37	0,00	0,00	0,36	0,04	0,32	- 0,83	82
-	-	-	-	0,00	0,00	-	0,72	0,01	-	0,71	0,02	0,70	- 0,35	83
-	-	-	0,15	0,24	0,00	0,24	14,58	0,01	0,32	14,24	0,20	14,04	- 8,35	84
-	-	-	0,02	4,33	0,01	4,32	6,65	0,03	0,21	6,40	4,06	2,35	- 12,25	85
-	-	-	0,02	0,53	0,00	0,52	38,52	0,09	30,96	7,47	0,25	7,21	- 22,46	86
-	-	-	0,01	0,66	0,01	0,65	1,27	0,04	0,02	1,21	0,52	0,69	- 3,91	87
-	-	-	0,58	18,78	0,06	18,72	36,83	1,98	0,52	34,34	16,00	18,34	- 39,42	88
-	-	-	8,16	77,83	2,38	75,45	226,97	3,16	4,57	219,23	18,45	200,78	- 47,30	89
-	-	-	-	-	-	-	0,01	-	-	0,01	-	0,01	- 0,18	90
-	-	-	0,16	0,54	0,00	0,54	25,96	0,01	0,11	25,85	0,18	25,67	16,54	91
-	-	-	0,02	0,03	-	0,03	0,91	-	-	0,91	-	0,91	0,75	92
-	-	-	6,00	7,38	0,06	7,32	43,89	0,11	2,32	41,45	1,17	40,28	- 15,26	93
-	-	-	0,06	0,51	-	0,51	1,56	0,02	0,06	1,48	0,02	1,47	- 1,97	94
-	-	-	0,05	0,98	-	0,98	7,31	0,01	0,06	7,24	1,15	6,09	- 4,82	95
-	-	-	0,01	2,65	0,21	2,45	2,70	0,21	0,00	2,49	2,43	0,06	- 0,09	96
-	-	-	-	0,10	0,00	0,10	1,42	0,03	0,00	1,38	0,98	0,40	- 1,54	97
-	-	-	0,66	1,04	-	1,04	31,38	0,18	0,66	30,53	1,16	29,38	25,52	98
-	-	-	0,00	0,47	0,00	0,47	2,14	0,02	0,01	2,11	0,47	1,63	- 3,50	99
-	-	-	0,04	0,30	0,00	0,30	5,06	0,02	0,19	4,85	1,04	3,80	- 1,75	100
-	-	-	0,00	0,57	0,03	0,54	5,21	0,06	0,21	4,95	0,49	4,46	- 5,24	101
-	-	-	0,00	17,15	0,01	17,14	21,36	0,01	0,00	21,35	1,60	19,75	- 3,32	102
-	-	-	0,50	44,66	2,07	42,59	74,07	2,12	0,58	71,38	7,67	63,71	- 51,43	103
-	-	-	0,64	1,46	0,00	1,46	3,98	0,37	0,36	3,25	0,10	3,15	- 1,02	104
0,05	0,46	181,86	658,29	883,26	0,05	883,21	3 826,99	725,45	468,25	2 633,29	705,61	1 927,67	2 277,64	105
-	-	-	-	42,55	-	42,55	2 912,70	725,39	1,96	2 185,35	705,15	1 480,20	2 164,39	106
0,05	0,46	181,86	658,29	840,71	0,05	840,66	914,29	0,06	466,30	447,94	0,46	447,47	116,14	107
-	-	-	-	-	-	-	-	-	-	-	-	-	- 2,89	108
0,05	0,46	181,86	720,54	1 223,19	8,53	1 214,66	5 379,70	801,97	561,18	4 016,56	1 415,27	2 601,29	- 8,95	109

Verrechnungen.- 5) Abzügl. Steuerbeteiligungen.- 6) Innere Verrechnungen; Zuführungen von Vermögens- und Verwaltungshaushalt; kalkulatorische Einnahmen.-

Tab. 1.11 Ausgaben und Einnahmen nach Aufgaben
Kreisfreie
- Beträge in

Lfd. Nr.	Aufgabenbereich	Personal-	Unterh.	Geräte,	Mieten	Bewirt-	Haltung	Weitere	Sonstige	Erstattg.
		ausgaben	d. Grundstücke u. d. sonstig. unbewegl. Vermög.	Ausstattungs- u. Ausrüst.-, Gebrauchsgegenst.	und Pachten	schafft. d. Grundstücke, baulich. Anlagen usw.	von Fahrzeugen	Verwaltungs- u. Betriebsausgaben	Ge- schäfts- und Sachausgaben	gaben des tungshaus an öffentl. Bereich
		1	2	3	4	5	6	7	8	9
1	Allgemeine Verwaltung	1 289 431	67 309	18 634	187 796	65 663	1 871	353 452	134 964	34 553
	darunter:									
2	Hauptverwaltung	511 323	25 320	10 369	12 858	17 834	1 461	24 782	57 172	31 805
3	Finanzverwaltung	103 672	15	460	357	220	48	2 180	20 147	107
4	Öffentliche Sicherheit und Ordnung	585 082	8 163	12 648	4 087	7 637	5 060	65 277	46 180	42 746
	darunter:									
5	Öffentliche Ordnung	314 303	736	4 044	2 209	3 432	297	33 810	15 559	9 644
6	Brandschutz	246 335	6 811	6 971	1 178	3 619	4 651	9 149	21 223	667
7	Schulen	887 184	158 285	21 834	46 687	162 439	920	154 263	44 018	64 079
	darunter:									
8	Grund- und Hauptschulen	76 189	33 478	7 452	10 738	35 979	323	32 545	4 681	7 631
9	Realschulen	117 482	4 515	1 846	2 017	5 837	26	6 488	1 513	3 795
10	Gymnasien, Kollegs	168 327	12 327	3 714	6 205	17 586	139	13 951	2 676	7 514
11	Berufs-, Berufsfach-, Berufsaufbauschulen	236 488	3 618	2 252	4 582	8 326	23	16 814	4 835	21 768
12	Förderschulen	1 354	2 123	698	242	3 313	8	2 815	654	1 524
13	Schülerbeförderung	378	0	-	-	-	-	49 970	0	-
14	Wissenschaft, Forschung, Kulturpflege	276 033	21 590	4 304	25 580	22 830	466	56 804	24 540	570
	darunter:									
15	Theater, Musikpflege, Musikschulen	76 403	3 196	886	4 961	2 494	72	14 123	5 403	28
16	Heimat- und sonst. Kulturpflege	8 314	730	176	893	1 506	14	4 930	4 399	-
17	Volksbildung	79 701	3 710	1 495	13 283	4 779	125	16 002	5 330	71
18	Naturschutz, Landschaftspflege, Denkmalschutz u. -pflege	23 703	6 088	268	334	857	43	3 133	1 182	1
19	Soziale Sicherung	1 060 811	18 287	9 610	39 111	31 084	420	65 191	19 680	21 249
	darunter:									
20	Allgemeine Sozialverwaltung 4)	192 547	107	938	2 134	3 187	62	5 450	4 071	48
21	Verw. d. Grundsicherung f. Arbeitsuchende	81 782	8	197	1 041	403	18	2 322	579	8
22	Verwaltung der Jugendhilfe	91 009	132	374	558	354	78	1 717	2 430	0
23	Sozialhilfe nach d. SGB II, SGB IX u. SGB XII	-	-	-	-	-	-	-	-	159
24	Hilfen für Asylbewerber	-	-	-	-	-	-	-	-	17
25	Soziale Einrichtungen	41 539	3 073	1 359	22 365	15 254	45	13 067	944	25
26	Kriegsopferfürsorge und ähnliche Maßnahmen	-	-	-	-	-	-	-	-	-
27	Jugendhilfe nach dem SGB VIII	70 505	-	295	1 438	427	78	2 243	3 325	20 443
28	Einrichtungen der Jugendhilfe	580 320	14 966	6 384	11 564	11 457	139	40 341	8 286	549
29	Förderung der Wohlfahrtspflege	-	-	-	-	-	-	42	1	-
30	Gesundheit, Sport, Erholung	208 397	46 639	3 990	29 176	17 349	4 364	32 291	20 450	489
	darunter:									
31	Krankenhäuser	7 652	-	-	-	-	-	284	490	279
32	Förderung des Sports, eigene Sportstätten	30 074	16 820	1 438	27 088	9 431	412	7 419	9 469	18
33	Badeanstalten	4 440	550	151	29	456	14	1 593	42	2
34	Park- und Gartenanlagen	96 776	26 535	1 787	1 142	5 990	3 777	7 049	1 985	9
35	Bau- und Wohnungswesen, Verkehr	529 297	152 862	4 876	5 202	21 030	9 469	89 282	137 662	97
	darunter:									
36	Bauverwaltung	142 487	190	736	553	1 495	792	10 674	108 690	-
37	Städtebauliche Planung, Städtebauförderung, Vermessung, Bauordnung	170 835	386	1 084	771	789	162	20 803	18 034	51
38	Gemeinde-, Kreis-, Bundes- u. Staatsstraßen	92 755	123 247	1 600	1 713	12 419	3 037	22 207	6 191	7
39	Straßenbeleuchtung und -reinigung	64 718	16 204	710	745	1 378	5 040	30 624	757	38
40	Öffentl. Einrichtungen, Wirtschaftsförderung	180 148	28 791	3 358	8 230	16 463	7 502	66 891	25 332	3 840
	darunter:									
41	Abwasserbeseitigung	19 626	9 770	1 120	315	3 117	521	9 355	939	284
42	Abfallbeseitigung	17 449	2 747	555	702	3 158	922	24 030	1 898	2 411
43	Bestattungswesen	56 688	12 605	953	695	2 973	1 217	12 665	4 264	3
44	Wirtsch. Unternehmen, allg. Grund- u. Sonderverm.	30 794	23 774	1 430	6 217	17 201	981	136 794	16 551	681
	darunter:									
45	Versorgungsunternehmen	211	-	-	-	24	-	96 403	234	-
46	Verkehrsunternehmen	742	44	13	28	306	14	59	227	-
47	Allgemeines Grundvermögen	1 680	14 998	99	3 310	10 903	26	28 274	7 981	-
48	Allgemeines Sondervermögen	7 354	1 581	112	212	1 389	22	7 693	477	594
49	Allgemeine Finanzwirtschaft	-	-	-	-	-	-	-	-	-
	davon:									
50	Steuern (netto), allg. Zuweis. u. Umlagen	-	-	-	-	-	-	-	-	-
51	Sonstige allgemeine Finanzwirtschaft	-	-	-	-	-	-	-	-	-
52	Abwicklung der Vorjahre	-	-	-	-	-	-	-	-	-
53	Insgesamt 5)	5 047 175	525 701	80 684	352 087	361 698	31 053	1 020 244	469 377	168 304

1) Einschl. besond. Finanzierungsvorgänge.- 2) Zinsausgaben nur unter "Sonstige allgemeine Finanzwirtschaft".- 3) Ohne Steuerbeteiligung.- 4) Ohne Jugendhilfe- und

bereichen und nach Ausgabe-/Einnahmearten 1)
 Städte
 1 000 EUR -

von Aus- Verwal- halts	Kalkulatorische Kosten		Zu- schüsse f. lfd. Zw. an soziale oder ähnli. Einricht.	Zuweis. u. sonst. Zusch. f. lfd. Zw., allg. Zuw., Umlg.		Schuldendienst- hilfen		Soziale Leistun- gen ----- Zins- ausgaben 2)	Sonstige Ausgaben des Ver- waltungs- haus- halts	Brutto- ausgaben des Ver- waltungs- haushalts 3)	Gewährung von Darlehen		Erwerb von Be- teil- gungen, Kapi- talein- lagen	Erwerb von Sach- ver- mögen	Lfd. Nr.
	an sonst. Bereiche	Ab- schrei- bung		Verzins. Anlage- kapital	an öffentl. Bereich	an sonst. Bereiche	an öffentl. Bereich				an sonst. Bereiche	an öffentl. Bereich			
10	11	12	13	14	15	16	17	18	19	20	21	22	23	24	
47 390	3 290	578	18	47	10 484	-	-	-	86 026	2 301 506	-	557	2 940	48 778	1
9 333	4	3	18	47	5 847	-	-	-	0	708 177	-	557	2 940	33 991	2
5 083	-	-	-	-	-	-	-	-	86 023	218 311	-	-	-	685	3
20 561	293	199	1 433	6 811	4 576	-	-	-	8	810 760	-	2	-	34 092	4
11 104	148	79	1 325	314	3 979	-	-	-	-	400 982	-	-	-	11 236	5
7 497	-	-	34	1 612	590	-	-	-	8	310 345	-	2	-	21 139	6
54 715	3 037	4 975	2 433	18 577	25 344	-	12	-	1	1 648 802	-	126	-	70 598	7
17 404	23	359	493	1 522	7 757	-	-	-	-	236 575	-	-	-	14 054	8
2 633	244	576	84	-	56	-	-	-	-	147 112	-	-	-	5 321	9
8 604	359	246	10	4 858	314	-	-	-	-	246 829	-	-	-	9 035	10
16 481	1 692	2 765	10	7 500	2 994	-	-	-	-	330 145	-	126	-	14 148	11
2 095	87	146	1 034	643	752	-	-	-	-	17 487	-	-	-	2 024	12
893	-	-	-	-	-	-	-	-	-	51 241	-	-	-	-	13
17 095	1 839	1 602	23 046	17 682	214 519	-	138	-	15 988	724 626	-	1 125	13 460	12 208	14
4 821	1 143	1 154	6 753	12 167	129 596	-	138	-	15 984	279 322	-	-	13 160	1 342	15
411	25	7	5 059	89	40 486	-	-	-	4	67 042	-	-	-	682	16
4 687	568	426	4 781	277	31 346	-	-	-	-	166 580	-	-	-	3 811	17
1 214	-	-	129	4 922	961	-	-	-	-	42 834	-	-	-	734	18
664 454	535	565	1 471 012	2 132	44 961	-	9	1 468 289	1 459	4 918 858	-	-	2 400	20 530	19
3 856	-	-	-	-	384	-	-	-	-	212 783	-	-	-	6 487	20
40 846	-	-	-	-	-	-	-	-	-	127 205	-	-	-	1	21
5 436	-	-	445	-	39	-	-	-	-	102 575	-	-	-	102	22
583 956	-	-	-	-	-	-	-	551 447	-	1 135 562	-	-	-	-	23
-	-	-	-	-	-	-	-	162 242	-	162 259	-	-	-	-	24
7 270	21	17	4 844	-	8 946	-	-	-	1 250	120 019	-	-	2 400	943	25
-	-	-	-	-	-	-	-	126	-	126	-	-	-	-	26
1 144	-	-	16 309	-	11 905	-	-	686 470	-	814 581	-	-	-	534	27
21 832	515	548	1 164 117	2 070	18 493	-	9	-	-	1 881 589	-	-	-	12 462	28
-	-	-	285 297	62	116	-	-	-	178	285 697	-	-	-	-	29
47 279	2 765	2 597	45 957	116 088	113 560	-	141	-	3 115	694 649	-	14 833	8 908	11 656	30
1 055	-	-	-	115 650	87 773	-	141	-	-	213 325	-	10 000	5 795	-	31
10 005	1 400	2 019	33 289	227	20 718	-	-	-	3 113	172 938	-	4 833	3 113	1 901	32
135	60	55	-	-	-	-	-	-	-	7 527	-	-	-	108	33
33 538	1 297	485	-	-	3 159	-	-	-	2	183 533	-	-	-	9 046	34
186 494	2 235	1 159	-	640	67 547	-	300	0	2 146	1 210 299	-	29 410	27 283	219 034	35
6 544	8	1	-	130	57 081	-	-	-	3	329 384	-	-	-	1 171	36
7 340	19	6	-	477	1 372	-	-	-	506	222 636	-	-	200	14 165	37
156 757	699	355	-	33	45	-	-	-	1 150	422 216	-	-	-	11 923	38
12 791	830	241	-	-	219	-	-	0	383	134 680	-	-	-	4 878	39
44 185	25 074	20 497	230	27 972	127 832	-	-	0	7 965	594 310	-	8 100	6 568	22 463	40
9 251	16 369	16 140	-	12 495	38	-	-	-	2 078	101 417	-	1 500	-	3 378	41
13 612	923	443	-	7 017	6	-	-	0	1 951	77 824	-	-	-	1 670	42
5 614	2 035	1 388	1	99	84	-	-	0	489	101 774	-	-	-	2 387	43
19 894	3 311	2 087	31	1 000	50 843	-	100	-	58 554	370 242	-	37 446	155 304	345 996	44
-	-	-	-	-	11 021	-	-	-	-	107 894	-	-	5 400	-	45
29	4	33	-	272	12 461	-	-	-	-	14 233	-	-	388	3	46
4 364	673	518	-	-	113	-	-	-	48 619	121 559	-	37 446	1 440	317 442	47
67	1	1	31	93	422	-	100	-	1 220	21 369	-	-	15 654	147	48
-	-	-	-	1 468 594	-	-	-	78 735	546 046	2 093 375	-	-	74	-	49
-	-	-	-	1 468 594	-	-	-	-	-	1 468 594	-	-	-	-	50
-	-	-	-	-	-	-	-	78 735	546 046	624 781	-	-	74	-	51
-	-	-	-	-	-	-	-	-	-	-	-	-	-	-	52
1 102 065	42 379	34 259	1 544 158	1 659 543	659 666	-	700	1 547 024	721 308	15 367 427	-	91 600	216 937	785 354	53

Lastenausgleichsverwaltung, Versicherungsamt.- 5) Einschl. besond. Finanzierungsvorgänge, ohne Steuerbeteiligung.

noch: Tab. 1.11 Ausgaben und Einnahmen nach Aufgaben
Kreisfreie
- Beträge in

Lfd. Nr.	Aufgabenbereich	Bau- maß- nahmen	Zuweisungen und Zuschüsse für Investitionen		Tilgung von Krediten bzw. Rückz. Inn. Darl.		Sonstige Ausgaben des Ver- mögens- haus- halts	Brutto- ausgaben des Ver- mögens- haus- halts	Brutto- ausgaben des Verwaltungs- und Vermögens- haushalts (zusammen 2)
			an öffentl. Bereich	an sonst. Bereiche	an öffentl. Bereich	an sonst. Bereiche			
			25	26	27	28			
1	Allgemeine Verwaltung	148 648	89	550	-	-	344 685	546 247	2 847 753
	darunter:								
2	Hauptverwaltung	17 911	-	550	-	-	344 409	400 357	1 108 534
3	Finanzverwaltung	-	-	-	-	-	30	715	219 026
4	Öffentliche Sicherheit und Ordnung	41 999	133	2 985	-	-	13	79 223	889 983
	darunter:								
5	Öffentliche Ordnung	1 465	3	2 894	-	-	2	15 601	416 582
6	Brandschutz	39 176	100	30	-	-	10	60 457	370 801
7	Schulen	734 359	4 503	3 669	-	-	2 229	815 482	2 464 284
	darunter:								
8	Grund- und Hauptschulen	304 678	343	1	-	-	211	319 287	555 862
9	Realschulen	95 964	-	-	-	-	-	101 285	248 397
10	Gymnasien, Kollegs	187 711	175	1	-	-	1 554	198 477	445 306
11	Berufs-, Berufsfach-, Berufsaufbauschulen	51 626	3 335	-	-	-	49	69 284	399 429
12	Förderschulen	16 031	42	186	-	-	-	18 283	35 771
13	Schülerbeförderung	-	-	-	-	-	-	-	51 241
14	Wissenschaft, Forschung, Kulturpflege	55 354	56	32 989	-	-	2 605	117 796	842 422
	darunter:								
15	Theater, Musikpflege, Musikschulen	22 856	55	1 169	-	-	2 592	41 175	320 496
16	Heimat- und sonst. Kulturpflege	163	-	28 444	-	-	-	29 288	96 331
17	Volksbildung	7 188	-	678	-	-	12	11 689	178 270
18	Naturschutz, Landschaftspflege, Denkmalschutz u. -pflege	2 984	-	1 390	-	-	-	5 108	47 942
19	Soziale Sicherung	134 957	348	63 118	-	-	599	221 952	5 140 810
	darunter:								
20	Allgemeine Sozialverwaltung 4)	108	-	-	-	-	-	6 596	219 379
21	Verw. d. Grundsicherung f. Arbeitsuchende	-	-	-	-	-	-	1	127 206
22	Verwaltung der Jugendhilfe	10	-	-	-	-	-	112	102 687
23	Sozialhilfe nach d. SGB II, SGB IX u. SGB XII	-	-	-	-	-	-	-	1 135 562
24	Hilfen für Asylbewerber	-	-	-	-	-	-	-	162 259
25	Soziale Einrichtungen	5 148	-	692	-	-	0	9 183	129 202
26	Kriegsopferfürsorge und ähnliche Maßnahmen	-	-	-	-	-	-	-	126
27	Jugendhilfe nach dem SGB VIII	-	-	-	-	-	-	534	815 115
28	Einrichtungen der Jugendhilfe	129 691	348	51 220	-	-	280	194 002	2 075 591
29	Förderung der Wohlfahrtspflege	-	-	11 205	-	-	286	11 492	297 188
30	Gesundheit, Sport, Erholung	96 781	105	50 911	-	-	573	183 767	878 415
	darunter:								
31	Krankenhäuser	500	-	24 180	-	-	420	40 895	254 219
32	Förderung des Sports, eigene Sportstätten	62 273	-	21 378	-	-	50	93 548	266 487
33	Badeanstalten	225	-	390	-	-	-	723	8 250
34	Park- und Gartenanlagen	25 426	-	4 734	-	-	103	39 309	222 842
35	Bau- und Wohnungswesen, Verkehr	352 201	367	22 830	-	-	3 117	654 242	1 864 541
	darunter:								
36	Bauverwaltung	24	-	-	-	-	243	1 438	330 822
37	Städtebauliche Planung, Städtebauförderung, Vermessung, Bauordnung	946	174	6 570	-	-	1 773	23 829	246 465
38	Gemeinde-, Kreis-, Bundes- u. Staatsstraßen	324 927	193	6 000	-	-	-	343 043	765 259
39	Straßenbeleuchtung und -reinigung	6 895	-	824	-	-	721	13 318	147 998
40	Öffentl. Einrichtungen, Wirtschaftsförderung	102 521	6 025	7 578	-	-	18 498	171 753	766 063
	darunter:								
41	Abwasserbeseitigung	34 378	910	10	-	-	5 381	45 557	146 974
42	Abfallbeseitigung	317	-	37	-	-	9 769	11 794	89 618
43	Bestattungswesen	4 440	-	-	-	-	1 256	8 083	109 858
44	Wirtsch. Unternehmen, allg. Grund- u. Sonderverm.	102 611	1 287	34 066	-	-	4 444	681 154	1 051 396
	darunter:								
45	Versorgungsunternehmen	62	-	212	-	-	-	5 674	113 568
46	Verkehrsunternehmen	289	-	-	-	-	-	680	14 914
47	Allgemeines Grundvermögen	72 446	-	8 571	-	-	642	437 988	559 546
48	Allgemeines Sondervermögen	1 511	2	1 162	-	-	3 635	22 111	43 480
49	Allgemeine Finanzwirtschaft	-	-	-	106	394 564	158 491	553 235	2 646 610
	davon:								
50	Steuern (netto), allg. Zuweis. u. Umlagen	-	-	-	-	-	-	-	1 468 594
51	Sonstige allgemeine Finanzwirtschaft	-	-	-	106	394 564	158 491	553 235	1 178 016
52	Abwicklung der Vorjahre	-	-	-	-	-	-	-	-
53	Insgesamt 5)	1 769 432	12 912	218 696	106	394 564	535 252	4 024 851	19 392 278

1) Einschl. besond. Finanzierungsvorgänge.- 2) Ohne Steuerbeteiligung.- 3) Abzüglich Steuerbeteiligung.- 4) Ohne Jugendhilfe- und Lastenausgleichsverwaltung, Ver-

bereichen und nach Ausgabe-/Einnahmearten 1)
 Städte
 1 000 EUR -

Steuern (netto) 3), st. ähnl. Einnahmen, Gebühren, Zweckgeb. Abgaben	Einnahmen aus Verkauf	Mieten und Pachten	Sonst. Verwalt. und Betriebs-einnahmen	Erstattungen von Ausgaben des Verwaltungshaushalts				Allgemeine Zuweisungen, Umlagen, Zuweisungen und Zuschüsse für laufende Zwecke				Zins-einnahmen			Lfd. Nr.
				von Bund und Land	von Gemeinden/Gv	von and. öff. Be-reichen	von sonst. Be-reichen	von Bund und Land	von Gemein-den/Gv	von and. öff. Be-reichen	von sonst. Be-reichen	von Gemein-den/Gv	von and. öff. Be-reichen	von sonst. Be-reichen	
33	34	35	36	37	38	39	40	41	42	43	44	45	46	47	
11 299	3 929	41 862	20 891	6 931	9 494	5 615	213 029	6 898	210	1 959	1 476	-	-	790	1
997	2 845	19 419	6 890	3 989	5 688	3 676	95 610	6 251	210	1 901	1 286	-	-	790	2
2 677	0	-	2 717	-	342	1 447	38 150	1	-	5	8	-	-	-	3
149 541	1 182	836	16 881	3 178	559	16 114	11 598	7 319	43	2 038	3 395	-	-	49	4
134 997	465	205	2 184	1 233	235	878	1 386	6 465	36	155	1 065	-	-	-	5
12 411	716	514	14 620	18	128	2 476	8 202	505	7	4	18	-	-	-	6
10 629	2 398	9 598	8 801	35 303	168 013	8 335	4 831	449 195	390	253	6 081	-	-	1	7
7 289	1 426	2 509	1 310	1 617	2 225	352	740	22 369	10	28	3 233	-	-	-	8
198	80	190	391	785	7 121	-	74	55 513	-	93	37	-	-	-	9
75	156	659	576	828	24 324	3 690	685	96 468	50	68	348	-	-	-	10
245	208	1 893	2 313	19 058	89 578	1 092	619	129 790	-	10	1 309	-	-	-	11
107	37	608	67	95	2 325	-	77	204	20	-	1	-	-	-	12
4	-	-	105	0	177	70	16	45 011	108	-	-	-	-	-	13
33 492	1 203	13 901	5 433	352	477	818	5 757	22 874	886	394	10 346	-	-	78	14
11 693	181	2 155	3 097	4	52	754	3 444	8 520	183	22	3 809	-	-	6	15
406	70	6 027	196	-	5	-	39	1 709	32	3	1 708	-	-	-	16
9 352	165	2 822	600	125	294	-	924	11 042	233	254	1 818	-	-	7	17
706	32	831	705	43	19	-	387	987	10	50	414	-	-	-	18
82 565	2 637	5 616	10 953	980 304	137 710	-	90 948	974 556	8 237	3 942	30 643	-	-	46	19
147	5	1	569	71 851	8	-	499	3 677	36	274	1 845	-	-	-	20
-	-	-	4 353	13 168	-	-	87 770	9	-	415	398	-	-	-	21
9	9	-	700	603	73	-	1 307	852	-	179	218	-	-	-	22
-	-	-	-	721 810	15 906	-	0	-	-	-	413	-	-	-	23
-	-	-	-	163 805	12	-	97	62	-	-	28	-	-	-	24
15 949	15	877	2 841	2 659	1 385	-	845	51 049	50	477	848	-	-	29	25
-	-	-	-	118	3	-	-	-	-	-	-	-	-	-	26
1 810	0	124	1 036	6 116	117 296	-	3	15 394	84	306	430	-	-	-	27
64 644	2 608	4 615	1 454	61	2 726	-	427	825 253	8 026	2 289	11 382	-	-	1	28
-	-	-	-	58	25	-	-	52 447	41	-	14 360	-	-	17	29
12 744	559	12 148	13 610	641	604	61	20 934	36 204	349	1 463	1 286	-	-	207	30
84	-	-	41	-	-	2	2 606	388	-	-	-	-	-	78	31
2 553	28	7 624	4 290	184	-	34	4 058	9 423	-	124	373	-	-	129	32
505	-	411	141	-	13	-	18	-	-	4	23	-	-	-	33
1 250	478	1 541	8 205	2	109	25	14 072	360	-	1	278	-	-	-	34
158 536	2 035	11 900	52 240	1 364	457	646	121 814	77 481	5	251	676	-	-	2 126	35
1 881	68	1 453	32 553	-	2	216	94 792	23	-	67	18	-	-	-	36
49 783	135	600	3 783	384	52	304	3 530	5 627	-	104	368	-	-	27	37
11 286	1 178	8 081	10 930	750	403	3	12 549	64 798	-	3	252	-	-	-	38
43 786	357	26	3 782	105	-	123	10 229	166	-	1	7	-	-	2	39
231 350	18 544	10 415	21 886	2 007	5 084	2 289	55 603	28 093	3 047	19	4 280	-	-	309	40
78 029	139	73	622	-	4 634	1 809	9 496	1 847	-	-	-	-	-	26	41
70 298	2 283	163	1 016	-	-	354	2 623	6	11	2	12	-	-	7	42
74 183	14 621	374	3 100	1 577	9	4	886	87	93	4	76	-	-	50	43
11 923	4 549	98 696	56 806	9	2 570	135	12 693	33 206	4 696	13	2 125	-	-	11 058	44
-	-	1	6	-	-	-	275	10 369	-	-	-	-	-	-	45
64	-	211	87	-	-	32	151	7 627	50	-	-	-	-	-	46
164	53	86 165	45 958	2	-	-	737	0	-	-	4	-	-	3 448	47
9 035	93	4 654	3 883	-	210	-	9	10	4 646	-	1 939	-	-	1 801	48
7 327 519	-	-	-	-	-	-	-	2 861 815	-	-	-	-	-	11 627	49
7 327 519	-	-	-	-	-	-	-	2 861 815	-	-	-	-	-	-	50
-	-	-	-	-	-	-	-	-	-	-	-	-	-	11 627	51
-	-	-	-	-	-	-	-	-	-	-	-	-	-	-	52
8 029 596	37 035	204 971	207 501	1 030 088	324 967	34 013	537 206	4 497 642	17 862	10 331	60 307	-	-	26 290	53

sicherungsamt.- 5) Einschl. besond. Finanzierungsvorgänge, ohne bzw. abzüglich Steuerbeteiligung.

noch: Tab. 1.11 Ausgaben und Einnahmen nach Aufgaben
Kreisfreie
- Beträge in

Lfd. Nr.	Aufgabenbereich	Gewinn- anteile, Ersatz v. soz.Lstg. ausserh. von Einr.	Konzess.- Abgaben 2) Ersatz v. soz.Lstg. in Ein- richtg.	Schuldendienst- hilfen			Sonst. Ein- nahmen d.Ver- waltgs. haus- halts 53	Brutto- ein- nahmen des Ver- waltungs- haushalts 3) 54	Rückflüsse von Darlehen	
				von Bund und Land 50	von Gemein- den/Gv 51	von sonst. Be- reichen 52			von Gemein- den/Gv 55	von and. öff. Be- reichen 56
1	Allgemeine Verwaltung	-	-	-	-	-	23 005	347 386	-	-
	darunter:									
2	Hauptverwaltung	-	-	-	-	-	190	149 741	-	-
3	Finanzverwaltung	-	-	-	-	-	22 815	68 164	-	-
4	Öffentliche Sicherheit und Ordnung	-	-	-	-	-	1 169	213 901	-	-
	darunter:									
5	Öffentliche Ordnung	-	-	-	-	-	1 165	150 470	-	-
6	Brandschutz	-	-	-	-	-	4	39 624	-	-
7	Schulen	-	-	-	-	-	1 032	704 861	-	-
	darunter:									
8	Grund- und Hauptschulen	-	-	-	-	-	211	43 319	-	-
9	Realschulen	-	-	-	-	-	-	64 482	-	-
10	Gymnasien, Kollegs	-	-	-	-	-	4	127 932	-	-
11	Berufs-, Berufsfach-, Berufsaufbauschulen	-	-	-	-	-	49	246 164	-	-
12	Förderschulen	-	-	-	-	-	-	3 541	-	-
13	Schülerbeförderung	-	-	-	-	-	-	45 490	-	-
14	Wissenschaft, Forschung, Kulturpflege	-	-	-	-	-	905	96 915	-	-
	darunter:									
15	Theater, Musikpflege, Musikschulen	-	-	-	-	-	734	34 655	-	-
16	Heimat- und sonst. Kulturpflege	-	-	-	-	-	-	10 194	-	-
17	Volksbildung	-	-	-	-	-	100	27 734	-	-
18	Naturschutz, Landschaftspflege, Denkmalschutz u. -pflege	-	-	-	-	-	70	4 255	-	-
19	Soziale Sicherung	63 779	33 941	-	-	-	361	2 426 237	-	-
	darunter:									
20	Allgemeine Sozialverwaltung 4)	-	-	-	-	-	203	79 114	-	-
21	Verw. d. Grundsicherung f. Arbeitsuchende	-	-	-	-	-	42	106 155	-	-
22	Verwaltung der Jugendhilfe	-	-	-	-	-	5	3 955	-	-
23	Sozialhilfe nach d. SGB II, SGB IX u. SGB XII	22 397	21	-	-	-	-	760 548	-	-
24	Hilfen für Asylbewerber	1 764	1 030	-	-	-	-	166 797	-	-
25	Soziale Einrichtungen	-	-	-	-	-	0	77 024	-	-
26	Kriegsopferfürsorge und ähnliche Maßnahmen	6	-	-	-	-	-	127	-	-
27	Jugendhilfe nach dem SGB VIII	8 519	32 890	-	-	-	1	184 010	-	-
28	Einrichtungen der Jugendhilfe	-	-	-	-	-	0	923 485	-	-
29	Förderung der Wohlfahrtspflege	-	-	-	-	-	108	67 056	-	-
30	Gesundheit, Sport, Erholung	85	-	-	-	-	176	101 068	-	-
	darunter:									
31	Krankenhäuser	-	-	-	-	-	115	3 316	-	-
32	Förderung des Sports, eigene Sportstätten	85	-	-	-	-	50	28 955	-	-
33	Badeanstalten	-	-	-	-	-	-	1 115	-	-
34	Park- und Gartenanlagen	-	-	-	-	-	0	26 322	-	-
35	Bau- und Wohnungswesen, Verkehr	9	-	-	-	-	59 584	489 124	-	-
	darunter:									
36	Bauverwaltung	-	-	-	-	-	6 622	137 696	-	-
37	Städtebauliche Planung, Städtebauförderung, Vermessung, Bauordnung	-	-	-	-	-	52 096	116 792	-	-
38	Gemeinde-, Kreis-, Bundes- u. Staatsstraßen	-	-	-	-	-	1	110 234	-	-
39	Straßenbeleuchtung und -reinigung	-	-	-	-	-	249	58 833	-	-
40	Öffentl. Einrichtungen, Wirtschaftsförderung	697	-	-	-	-	8 525	392 147	-	-
	darunter:									
41	Abwasserbeseitigung	697	-	-	-	-	1 745	99 116	-	-
42	Abfallbeseitigung	-	-	-	-	-	4 506	81 280	-	-
43	Bestattungswesen	-	-	-	-	-	766	95 830	-	-
44	Wirtsch. Unternehmen, allg. Grund- u. Sonderverm.	144 645	267 910	-	-	-	1 210	652 244	-	-
	darunter:									
45	Versorgungsunternehmen	1 748	39 302	-	-	-	21	51 719	-	-
46	Verkehrsunternehmen	-	-	-	-	-	-	8 223	-	-
47	Allgemeines Grundvermögen	-	-	-	-	-	-	136 530	-	-
48	Allgemeines Sondervermögen	284	-	-	-	-	326	26 889	-	-
49	Allgemeine Finanzwirtschaft	-	-	-	-	-	152 050	10 353 010	-	-
	davon:									
50	Steuern (netto), allg. Zuweis. u. Umlagen	-	-	-	-	-	-	10 189 334	-	-
51	Sonstige allgemeine Finanzwirtschaft	-	-	-	-	-	152 050	163 677	-	-
52	Abwicklung der Vorjahre	-	-	-	-	-	-	-	-	-
53	Insgesamt 5)	209 215	301 851	-	-	-	248 019	15 776 896	-	-

1) Einschl. besond. Finanzierungsvorgänge.- 2) Nur bei wirtschaftl. Unternehmen.- 3) Abzüglich Steuerbeteiligung.- 4) Ohne Jugendhilfe- und Lastenausgleichsverwal-

bereichen und nach Ausgabe-/Einnahmearten 1)
 Städte
 1 000 EUR -

von sonst. Be- reichen	Ein- nahmen aus Ver- äuße- rung von Beteili- gungen	Ein- nahmen aus Ver- äuße- rung von Anlage- vermögen	Zuweisungen und Zuschüsse für Investitionen und Investitionsförds.-Maßnahmen				Ein- nahmen aus Kredit- en u. inneren Dar- lehen	Beiträge u.ä. Entgelte sonstige Einn. des Vermög.- haushalts	Brutto- ein- nahmen des Ver- mögens- haus- halts	Brutto- einnahmen Verwalt.- u. Vermögens- haushalt zu-sammen 3)	Mehrausgaben (-), Mehreinnahmen (brutto)			Lfd. Nr.	
			von Bund und Land	von Gemein- den/Gv	von and. öff. Be- reichen	von sonst. Be- reichen					ins- gesamt	Verwal- tungs- haushalt	Vermö- gens haushalt		
57	58	59	60	61	62	63	64	65	66	67	68	69	70		
-	3 855	43 027	7 343	50	-	635	-	3	54 913	402 300	- 2 445 453	- 1 954 119	- 491 333	1	
-	3 855	42 712	4 759	-	-	372	-	-	51 699	201 439	- 907 095	- 558 436	- 348 659	2	
-	-	10	-	-	-	-	-	-	10	68 174	- 150 853	- 150 147	- 705	3	
47	-	414	8 076	-	89	2 425	-	8	11 059	224 960	- 665 023	- 596 859	- 68 164	4	
-	-	20	624	-	-	-	-	-	644	151 115	- 265 467	- 250 511	- 14 956	5	
9	-	392	4 264	-	45	2 425	-	8	7 141	46 765	- 324 036	- 270 721	- 53 315	6	
-	-	589	151 696	1 413	-	238	-	448	154 385	859 246	- 1 605 038	- 943 941	- 661 098	7	
-	-	354	42 363	10	-	66	-	90	42 883	86 202	- 469 660	- 193 255	- 276 404	8	
-	-	0	15 046	1 203	-	-	-	-	16 249	80 731	- 167 665	- 82 630	- 85 036	9	
-	-	-	44 590	-	-	157	-	4	44 751	172 683	- 272 623	- 118 897	- 153 726	10	
-	-	122	9 970	185	-	2	-	-	10 278	256 442	- 142 987	- 83 981	- 59 005	11	
-	-	74	2 007	-	-	-	-	-	2 081	5 622	- 30 149	- 13 947	- 16 202	12	
-	-	-	-	-	-	-	-	-	-	45 490	- 5 751	- 5 751	-	13	
7 348	-	1 632	14 019	244	-	4 202	-	16 731	44 177	141 092	- 701 330	- 627 711	- 73 619	14	
-	-	0	7 380	-	-	1 507	-	16 727	25 615	60 270	- 260 226	- 244 667	- 15 559	15	
7 271	-	7	-	-	-	24	-	4	7 306	17 500	- 78 831	- 56 848	- 21 983	16	
-	-	1	764	-	-	38	-	-	803	28 537	- 149 733	- 138 846	- 10 887	17	
-	-	0	1 412	4	-	1 176	-	-	2 592	6 847	- 41 095	- 38 579	- 2 516	18	
470	-	340	63 200	65	-	2 813	-	1 903	68 791	2 495 028	- 2 645 782	- 2 492 621	- 153 161	19	
-	-	-	-	-	-	-	-	-	-	79 114	- 140 265	- 133 670	- 6 596	20	
-	-	-	-	-	-	-	-	-	-	106 155	- 21 052	- 21 050	- 1	21	
11	-	-	-	-	-	-	-	-	11	3 967	- 98 721	- 98 620	- 101	22	
-	-	-	-	-	-	-	-	-	-	760 548	- 375 014	- 375 014	-	23	
-	-	-	-	-	-	-	-	-	-	166 797	4 538	4 538	-	24	
-	-	-	-	-	-	-	-	1 250	1 250	78 275	- 50 927	- 42 994	- 7 933	25	
-	-	-	-	-	-	-	-	-	-	127	1	1	-	26	
1	-	-	-	-	-	-	-	-	1	184 011	- 631 104	- 630 571	- 532	27	
105	-	340	58 696	32	-	2 813	-	280	62 267	985 752	- 1 089 839	- 958 104	- 131 735	28	
353	-	-	4 504	33	-	-	-	340	5 229	72 286	- 224 903	- 218 640	- 6 262	29	
3 255	-	3 811	15 060	22	-	2 261	-	3 414	27 824	128 892	- 749 524	- 593 580	- 155 943	30	
1 320	-	-	-	-	-	400	-	20	1 740	5 056	- 249 163	- 210 009	- 39 154	31	
1 925	-	703	4 912	-	-	788	-	3 113	11 441	40 397	- 226 090	- 143 983	- 82 107	32	
-	-	-	413	2	-	-	-	-	415	1 530	- 6 720	- 6 412	- 308	33	
-	-	3 081	7 417	-	-	987	-	281	11 766	38 088	- 184 754	- 157 211	- 27 542	34	
14 452	651	38 459	58 031	43	200	12 187	-	97 461	221 485	710 609	- 1 153 932	- 721 174	- 432 758	35	
-	-	14	6	-	-	-	-	3	23	137 719	- 193 103	- 191 688	- 1 415	36	
280	-	6 144	4 232	4	-	1 680	-	18 646	30 985	147 777	- 98 688	- 105 844	7 156	37	
988	-	12 000	49 181	39	200	10 394	-	77 194	149 995	260 229	- 505 030	- 311 982	- 193 048	38	
-	23	257	422	-	-	-	-	801	1 503	60 335	- 87 663	- 75 848	- 11 815	39	
1 862	231	13 002	32 868	1 417	442	553	-	20 503	70 878	463 025	- 303 038	- 202 163	- 100 875	40	
300	227	31	238	1 409	432	63	-	7 768	10 468	109 584	- 37 390	- 2 301	- 35 089	41	
-	-	81	-	0	-	-	-	8 034	8 115	89 396	- 222	3 456	- 3 679	42	
-	-	112	106	6	-	4	-	1 256	1 484	97 314	- 12 544	- 5 944	- 6 600	43	
90 712	109 245	156 527	27 359	25 908	-	1 192	-	10 796	421 739	1 073 983	22 587	282 002	- 259 415	44	
-	1	-	55	-	-	-	-	-	56	51 775	- 61 793	- 56 175	- 5 619	45	
-	-	2	206	-	-	-	-	-	209	8 431	- 6 482	- 6 010	- 472	46	
11 538	4	154 375	12 563	25 908	-	318	-	63	204 768	341 298	- 218 248	14 971	- 233 220	47	
103	4 133	1 108	-	-	-	613	-	1 806	7 762	34 651	- 8 829	5 520	- 14 349	48	
-	74	-	82 488	-	-	-	-	1 348 381	1 050 585	2 481 528	12 834 538	10 187 928	8 259 635	1 928 293	49
-	-	-	82 488	-	-	-	-	-	82 488	10 271 822	8 803 227	8 720 739	82 488	50	
-	74	-	-	-	-	-	-	1 348 381	1 050 585	2 399 039	2 562 716	1 384 700	- 461 104	1 845 805	51
-	-	-	-	-	-	-	-	-	-	-	-	-	-	52	
118 146	114 056	257 803	460 141	29 161	730	26 506	1 348 381	1 201 853	3 556 778	19 333 673	- 58 605	409 469	- 468 074	53	

tung, Versicherungsamt.- 5) Einschl. besond. Finanzierungsvorgänge, abzüglich Steuerbeteiligung.

Tab. 1.12 Ausgaben und Einnahmen nach Aufgaben
Kreisangehörige Gemeinden und
- Beträge in

Lfd. Nr.	Aufgabenbereich	Bau- maß- nahmen	Zuweisungen und Zuschüsse für Investitionen		Tilgung von Krediten bzw. Rückz. Inn. Darl.		Sonstige Ausgaben des Ver- mögens- haus- halts	Brutto- ausgaben des Ver- mögens- haus- halts	Brutto- ausgaben des Verwaltungs- und Vermögens- haushalts zusammen 3)
			an öffentl. Bereich	an sonst. Bereiche	an öffentl. Bereich	an sonst. Bereiche			
			25	26	27	28			
1	Allgemeine Verwaltung	289 673	5 812	403	-	-	1 653	478 317	3 195 539
	darunter:								
2	Hauptverwaltung	113 917	407	209	-	-	1 498	224 950	1 512 773
3	Finanzverwaltung	3	431	-	-	-	-	2 392	457 787
4	Öffentliche Sicherheit und Ordnung	172 104	5 685	3 494	-	-	195	399 769	1 242 330
	darunter:								
5	Öffentliche Ordnung	3 408	13	756	-	-	4	7 447	491 576
6	Brandschutz	164 699	5 446	1 087	-	-	190	379 531	653 775
7	Schulen	1 134 920	84 063	7 300	-	-	3 740	1 424 935	3 660 526
	darunter:								
8	Grund- und Hauptschulen	593 302	30 515	3 709	-	-	3 346	701 380	1 591 919
9	Realschulen	120 021	13 680	1 273	-	-	10	154 822	327 009
10	Gymnasien, Kollegs	213 834	29 201	1 195	-	-	373	282 855	535 478
11	Berufs-, Berufsfach-, Berufsaufbauschulen	88 267	2 005	291	-	-	6	111 176	337 083
12	Förderschulen	29 069	758	448	-	-	-	35 316	89 187
13	Schülerbeförderung	633	73	-	-	-	-	1 388	340 406
14	Wissenschaft, Forschung, Kulturpflege	84 357	3 250	25 153	-	-	105	136 208	620 840
	darunter:								
15	Theater, Musikpflege, Musikschulen	12 466	500	1 647	-	-	1	15 908	146 113
16	Heimat- und sonst. Kulturpflege	10 134	139	7 440	-	-	4	19 960	74 474
17	Volksbildung	11 639	31	506	-	-	3	16 738	146 494
18	Naturschutz, Landschaftspflege, Denkmalschutz u. -pflege	26 362	1 179	2 157	-	-	91	41 143	120 071
19	Soziale Sicherung	655 152	3 271	83 648	-	-	988	796 323	6 882 858
	darunter:								
20	Allgemeine Sozialverwaltung 5)	-	-	-	-	-	-	242	117 227
21	Verw. d. Grundsicherung f. Arbeitsuchende	-	-	-	-	-	-	193	116 992
22	Verwaltung der Jugendhilfe	-	-	-	-	-	-	172	153 778
23	Sozialhilfe nach d. SGB II, SGB IX u. SGB XII	-	-	-	-	-	-	-	822 519
24	Hilfen für Asylbewerber	-	-	-	-	-	-	-	198 525
25	Soziale Einrichtungen	10 723	41	3 102	-	-	311	19 677	86 302
26	Kriegsopferfürsorge und ähnliche Maßnahmen	-	-	-	-	-	-	-	280
27	Jugendhilfe nach dem SGB VIII	-	-	319	-	-	-	507	970 520
28	Einrichtungen der Jugendhilfe	644 429	3 205	74 062	-	-	525	768 230	4 323 691
29	Förderung der Wohlfahrtspflege	-	25	6 028	-	-	0	7 015	71 607
30	Gesundheit, Sport, Erholung	257 498	14 467	141 796	-	-	441	547 473	1 718 110
	darunter:								
31	Krankenhäuser	5 457	9 638	100 567	-	-	139	201 306	624 904
32	Förderung des Sports, eigene Sportstätten	127 051	2 571	32 966	-	-	137	175 895	419 217
33	Badeanstalten	60 853	1 300	6 870	-	-	164	88 216	273 381
34	Park- und Gartenanlagen	26 281	173	96	-	-	0	33 786	212 805
35	Bau- und Wohnungswesen, Verkehr	1 546 082	23 245	75 443	-	-	1 723	2 033 774	3 837 702
	darunter:								
36	Bauverwaltung	25	32	3	-	-	38	1 749	279 676
37	Städtebauliche Planung, Städtebauförderung, Vermessung, Bauordnung	1 406	1 924	26 826	-	-	10	47 031	301 663
38	Gemeinde-, Kreis-, Bundes- u. Staatsstraßen	1 402 212	16 973	9 494	-	-	751	1 547 136	2 543 757
39	Straßenbeleuchtung und -reinigung	48 098	-	8 539	-	-	190	62 763	266 144
40	Öffentl. Einrichtungen, Wirtschaftsförderung	992 060	38 449	59 186	-	-	108 451	1 378 618	4 253 289
	darunter:								
41	Abwasserbeseitigung	643 783	33 587	4 591	-	-	66 535	769 559	1 717 945
42	Abfallbeseitigung	21 693	714	71	-	-	40 683	72 543	626 141
43	Bestattungswesen	41 100	65	181	-	-	756	45 182	191 009
44	Wirtsch. Unternehmen, allg. Grund- u. Sondervedm.	722 014	6 505	43 037	-	-	38 898	1 414 713	2 523 050
	darunter:								
45	Versorgungsunternehmen	258 926	2 456	6 082	-	-	30 521	375 963	993 692
46	Verkehrsunternehmen	3 143	490	348	-	-	-	4 528	23 938
47	Allgemeines Grundvermögen	388 835	6	10 653	-	-	2 237	880 175	1 083 609
48	Allgemeines Sondervermögen	2 482	600	184	-	-	5 692	10 902	16 186
49	Allgemeine Finanzwirtschaft	-	-	-	2 147	929 855	3 450 986	4 384 989	17 427 569
	davon:								
50	Steuern (netto), allg. Zuweis. u. Umlagen	-	-	-	-	-	-	-	8 351 903
51	Sonstige allgemeine Finanzwirtschaft	-	-	-	2 147	929 855	3 413 075	4 347 077	9 037 754
52	Abwicklung der Vorjahre	-	-	-	-	-	37 912	37 912	37 912
53	Insgesamt 6)	5 853 860	184 746	439 460	2 147	929 855	3 607 181	12 995 118	45 361 811

1) Einschl. besond. Finanzierungsvorgänge.- 2) Ohne Steuerbeteiligung.- 3) Abzüglich Steuerbeteiligung.- 4) Ohne Jugendhilfe- und Lastenausgleichsverwaltung, Ver-

bereichen und nach Ausgabe-/Einnahmearten 1)
 Landkreise zusammen 2)
 1 000 EUR -

Steuern (netto) 3), st.ähnl. Einnahmen, Gebühren, Zweckgeb. Abgaben	Ein- nahmen aus Verkauf	Mieten und Pach- ten	Sonst. Verwal- tungs- und Be- triebs- ein- nahmen	Erstattungen von Ausgaben des Verwaltungshaushalts				Allgemeine Zuweisungen, Umlagen, Zuweisungen und Zuschüsse für laufende Zwecke				Zins- einnahmen			Lfd. Nr.
				von Bund und Land	von Gemein- den/Gv	von and. öff. Be- reichen	von sonst. Be- reichen	von Bund und Land	von Gemein- den/Gv	von and. öff. Be- reichen	von sonst. Be- reichen	von Gemein- den/Gv	von and. öff. Be- reichen	von sonst. Be- reichen	
				37	38	39	40	41	42	43	44	45	46	47	
30 099	3 650	44 213	19 245	7 305	16 873	16 357	196 290	6 702	388	1 940	3 528	1	-	36	1
15 309	2 348	27 388	7 721	1 465	4 492	11 429	106 972	5 912	203	1 688	2 735	-	-	36	2
2 872	58	32	5 338	8	2 315	3 173	45 040	148	2	111	136	1	-	-	3
71 458	1 219	5 099	8 568	16 917	7 294	5 691	5 421	14 932	383	525	1 500	-	-	4	4
53 885	510	1 130	2 465	4 856	2 895	1 576	4 511	7 353	61	352	265	-	-	4	5
17 572	708	3 769	5 910	207	3 425	179	875	858	271	165	1 058	-	-	0	6
21 644	5 436	74 392	18 426	7 249	150 238	11 892	18 310	300 653	15 478	282	2 104	-	4	227	7
14 249	3 835	59 234	9 291	1 848	33 828	7 975	5 348	26 733	3 111	98	1 394	-	4	14	8
675	280	2 540	1 112	224	14 479	400	787	7 332	2 446	-	157	-	-	7	9
554	198	2 191	1 344	421	18 174	1 552	1 716	5 291	5 440	-	102	-	-	193	10
1 170	371	3 417	2 696	1 667	47 034	269	5 258	11 576	1 313	4	291	-	-	-	11
102	72	1 999	652	110	1 803	-	664	1 034	142	-	21	-	-	-	12
296	-	7	583	95	3 184	708	270	232 428	495	40	1	-	-	-	13
38 549	1 865	5 000	5 602	298	3 297	1 241	4 610	23 223	6 014	326	7 708	-	-	20	14
23 463	35	1 239	1 818	-	1 459	64	1 066	10 924	3 661	200	1 951	-	-	-	15
1 342	824	1 367	1 204	40	50	1	795	522	257	-	1 129	-	-	0	16
10 285	117	1 030	863	63	592	625	1 248	5 682	1 350	119	2 301	-	-	1	17
479	115	533	1 058	133	391	385	684	4 970	149	1	994	-	-	1	18
107 872	9 164	26 435	28 317	886 507	154 684	718	72 068	1 814 505	61 060	5 748	15 775	-	-	184	19
85	1	-	2 941	16 707	110	-	1 106	2 710	25	97	337	-	-	-	20
10	-	-	10 520	9 419	-	-	49 601	38	-	84	3 671	-	-	-	21
378	2	2	2 620	1 742	938	40	553	2 137	83	80	1	-	-	-	22
-	-	-	-	605 230	6 214	-	3 105	246	-	-	96	-	-	-	23
-	-	-	-	193 855	2 562	-	-	847	-	10	-	-	-	-	24
4 465	272	18 035	2 237	14 071	549	20	2 441	2 444	346	183	792	-	-	47	25
-	-	-	-	224	7	-	-	-	-	-	-	-	-	-	26
231	-	69	478	36 714	130 184	487	1 466	8 950	2 790	316	901	-	-	-	27
102 702	8 889	8 329	9 521	627	13 589	171	13 797	1 791 764	57 451	4 977	7 642	-	-	52	28
-	-	-	-	847	174	-	-	4 837	308	-	925	-	-	84	29
52 903	1 366	23 661	30 335	15 633	5 762	2 554	25 804	45 533	2 178	450	6 474	-	-	995	30
4 378	12	1 734	938	-	314	38	2 185	12 928	68	-	4 335	-	-	881	31
10 020	444	15 020	12 067	80	3 560	1 226	4 728	4 011	355	55	478	-	-	103	32
19 314	620	3 000	13 816	22	1 182	269	2 656	286	972	15	487	-	-	9	33
3 535	72	411	1 141	5	23	104	15 474	205	17	24	629	-	-	-	34
62 609	2 463	3 438	32 186	3 719	7 278	3 226	92 357	257 894	945	735	1 681	4	47	979	35
4 082	48	9	3 062	1	98	1 394	25 131	193	11	37	29	-	-	-	36
12 709	358	16	6 615	353	810	125	6 229	15 308	414	71	574	-	-	2	37
9 910	1 718	1 346	19 221	2 246	5 998	1 451	59 514	238 488	230	110	1 023	-	-	0	38
5 584	25	29	1 067	57	222	2	1 385	1 764	89	-	46	-	-	0	39
1 356 653	26 689	22 835	62 031	6 762	64 138	9 158	482 004	66 549	6 957	382	12 456	0	0	1 245	40
779 831	498	364	3 629	174	20 495	1 970	59 764	967	280	22	1 425	-	0	886	41
398 546	19 642	1 879	4 685	168	25 930	3 529	31 364	415	704	183	70	-	-	189	42
86 870	525	574	1 597	412	71	21	1 637	27	0	8	116	-	-	7	43
542 973	66 827	246 739	84 767	98	1 826	2 509	22 668	19 491	1 233	125	1 457	0	36	3 719	44
495 555	20 022	1 849	62 961	8	1 074	1 914	8 011	255	70	4	107	-	4	1 656	45
2 694	17	1 004	513	-	286	-	41	4 243	111	-	8	-	-	21	46
2 217	1 461	226 036	8 005	3	186	61	5 572	593	457	-	210	-	2	450	47
12	506	2 334	186	-	-	-	81	108	-	-	375	0	-	363	48
12 097 971	-	-	41	-	-	-	25 668	5 833 845	5 471 056	-	-	9	13	20 396	49
12 097 971	-	-	-	-	-	-	25 668	5 833 845	5 471 056	-	-	-	-	-	50
-	-	-	41	-	-	-	-	-	-	-	-	9	13	20 396	51
-	-	-	-	-	-	-	-	-	-	-	-	-	-	-	52
14 382 731	118 678	451 813	289 518	944 487	411 390	53 346	945 200	8 383 328	5 565 693	10 513	52 682	14	100	27 806	53

sicherungsamt.- 5) Einschl. besond. Finanzierungsvorgänge, ohne bzw. abzüglich Steuerbeteiligung.

noch: Tab. 1.12 Ausgaben und Einnahmen nach Aufgaben
Kreisangehörige Gemeinden und
- Beträge in

Lfd. Nr.	Aufgabenbereich	Gewinn- anteile, Ersatz v. soz.Lstg. ausserh. von Einr.	Konzess.- Abgaben 3) Ersatz v. soz.Lstg. in Ein- richtg.	Schuldendienst- hilfen			Sonst. Ein- nahmen d.Ver- walts. haus- halts 53	Brutto- ein- nahmen des Ver- waltungs- haushalts 4) 54	Rückflüsse von Darlehen	
				von Bund und Land	von Gemein- den/Gv	von sonst. Be- reichen			von Gemein- den/Gv	von and. öff. Be- reichen
				50	51	52			55	56
1	Allgemeine Verwaltung	108	-	-	-	-	67 572	414 305	200	-
	darunter:									
2	Hauptverwaltung	108	-	-	-	-	76	187 880	-	-
3	Finanzverwaltung	-	-	-	-	-	67 386	126 618	200	-
4	Öffentliche Sicherheit und Ordnung	-	-	-	-	-	474	139 487	-	-
	darunter:									
5	Öffentliche Ordnung	-	-	-	-	-	409	80 272	-	-
6	Brandschutz	-	-	-	-	-	65	35 060	-	-
7	Schulen	-	-	-	-	-	63	626 397	2	852
	darunter:									
8	Grund- und Hauptschulen	-	-	-	-	-	42	167 003	-	11
9	Realschulen	-	-	-	-	-	-	30 439	-	-
10	Gymnasien, Kollegs	-	-	-	-	-	-	37 175	-	841
11	Berufs-, Berufsfach-, Berufsaufbauschulen	-	-	-	-	-	6	75 073	-	-
12	Förderschulen	-	-	-	-	-	8	6 606	2	-
13	Schülerbeförderung	-	-	-	-	-	0	238 109	-	-
14	Wissenschaft, Forschung, Kulturpflege	2	-	-	-	-	336	98 092	-	-
	darunter:									
15	Theater, Musikpflege, Musikschulen	-	-	-	-	-	2	45 881	-	-
16	Heimat- und sonst. Kulturpflege	-	-	-	-	-	12	7 544	-	-
17	Volksbildung	-	-	-	-	-	262	24 538	-	-
18	Naturschutz, Landschaftspflege, Denkmalschutz u. -pflege	-	-	-	-	-	57	9 949	-	-
19	Soziale Sicherung	53 315	34 026	-	-	-	333	3 270 711	20	-
	darunter:									
20	Allgemeine Sozialverwaltung 5)	-	-	-	-	-	9	24 127	-	-
21	Verw. d. Grundsicherung f. Arbeitsuchende	-	-	-	-	-	1	73 345	-	-
22	Verwaltung der Jugendhilfe	-	-	-	-	-	2	8 578	-	-
23	Sozialhilfe nach d. SGB II, SGB IX u. SGB XII	19 197	143	-	-	-	-	634 231	-	-
24	Hilfen für Asylbewerber	8 754	744	-	-	-	-	206 773	-	-
25	Soziale Einrichtungen	0	-	-	-	-	64	45 965	8	-
26	Kriegsopferfürsorge und ähnliche Maßnahmen	0	-	-	-	-	-	232	-	-
27	Jugendhilfe nach dem SGB VIII	25 209	33 134	-	-	-	4	240 933	-	-
28	Einrichtungen der Jugendhilfe	-	-	-	-	-	155	2 019 666	-	-
29	Förderung der Wohlfahrtspflege	-	-	-	-	-	24	7 199	12	-
30	Gesundheit, Sport, Erholung	2 197	-	-	-	-	2 597	218 442	-	-
	darunter:									
31	Krankenhäuser	133	-	-	-	-	2 407	30 350	-	-
32	Förderung des Sports, eigene Sportstätten	-	-	-	-	-	29	52 176	-	-
33	Badeanstalten	1 364	-	-	-	-	42	44 053	-	-
34	Park- und Gartenanlagen	700	-	-	-	-	115	22 454	-	-
35	Bau- und Wohnungswesen, Verkehr	281	-	-	-	-	1 908	471 750	44	1 068
	darunter:									
36	Bauverwaltung	-	-	-	-	-	20	34 114	-	-
37	Städtebauliche Planung, Städtebauförderung, Vermessung, Bauordnung	-	-	-	-	-	1 309	44 892	-	-
38	Gemeinde-, Kreis-, Bundes- u. Staatsstraßen	-	-	-	-	-	285	341 541	-	-
39	Straßenbeleuchtung und -reinigung	-	-	-	-	-	132	10 401	-	-
40	Öffentl. Einrichtungen, Wirtschaftsförderung	1 415	-	-	-	-	64 333	2 183 609	33	188
	darunter:									
41	Abwasserbeseitigung	6	-	-	-	-	35 074	905 386	-	55
42	Abfallbeseitigung	34	-	-	-	-	28 781	516 119	33	-
43	Bestattungswesen	120	-	-	-	-	344	92 329	-	-
44	Wirtsch. Unternehmen, allg. Grund- u. Sondervern.	25 632	265 576	-	-	-	11 812	1 297 487	80	687
	darunter:									
45	Versorgungsunternehmen	18 641	246 376	-	-	-	10 505	869 012	-	43
46	Verkehrsunternehmen	117	-	-	-	-	29	9 084	-	-
47	Allgemeines Grundvermögen	148	-	-	-	-	135	245 535	80	52
48	Allgemeines Sondervermögen	295	-	-	-	-	574	4 834	-	-
49	Allgemeine Finanzwirtschaft	-	-	4	97	194	764 809	24 214 103	-	-
	davon:									
50	Steuern (netto), allg. Zuweis. u. Umlagen	-	-	-	-	-	-	23 428 541	-	-
51	Sonstige allgemeine Finanzwirtschaft	-	-	4	97	194	764 809	785 562	-	-
52	Abwicklung der Vorjahre	-	-	-	-	-	-	-	-	-
53	Insgesamt 6)	82 950	299 602	4	97	194	914 238	32 934 383	379	2 794

1) Einschl. besond. Finanzierungsvorgänge.- 2) Ohne Verwaltungsgemeinschaften.- 3) Nur bei wirtschaftl. Unternehmen.- 4) Abzüglich Steuerbeteiligung.- 5) Ohne

bereichen und nach Ausgabe-/Einnahmearten 1)
Landkreise zusammen 2)
1 000 EUR -

von sonst. Be- reichen	Ein- nahmen aus Ver- äuße- rung von Beteili- gungen	Ein- nahmen aus Ver- äuße- rung von Anlage- vermögen	Zuweisungen und Zuschüsse für Investitionen und Investitionsfördgs.-Maßnahmen				Ein- nahmen aus Kredit- en u. inneren Dar- lehen	Beiträge u.ä. Entgelte sonstige Einn. des Vermög.- haushalts	Brutto- ein- nahmen des Ver- mögens- haus- halts	Brutto- einnahmen Verwalt.- u. Vermögens- haushalt zusammen 4)	Mehrausgaben (-), Mehreinnahmen (brutto)			Lfd. Nr.	
			von Bund und Land	von Gemein- den/Gv	von and. öff. Be- reichen	von sonst. Be- reichen					ins- gesamt	Verwal- tungs- haushalt	Vermö- gens- haushalt		
57	58	59	60	61	62	63	64	65	66	67	68	69	70		
1 190	-	36 179	33 103	223	38	2 633	-	661	74 227	488 532	- 2 707 006	- 2 302 916	- 404 090	1	
847	-	34 617	6 367	50	- 1	144	-	392	42 416	230 297	- 1 282 476	- 1 099 943	- 182 533	2	
307	-	21	-	10	-	0	-	0	539	127 157	- 330 630	- 328 777	- 1 853	3	
110	-	4 220	54 445	6 126	7	3 758	-	407	69 074	208 561	- 1 033 769	- 703 074	- 330 695	4	
12	-	20	49	86	7	306	-	4	485	80 757	- 410 819	- 403 856	- 6 962	5	
20	-	4 198	52 303	6 041	-	3 411	-	403	66 375	101 435	- 552 339	- 239 184	- 313 156	6	
53	-	7 624	316 696	26 577	2 857	7 479	-	4 822	366 962	993 358	- 2 667 168	- 1 609 195	- 1 057 973	7	
14	-	5 005	169 774	3 251	1 036	1 270	-	4 427	184 789	351 792	- 1 240 127	- 723 536	- 516 591	8	
-	-	93	31 913	5 128	308	147	-	10	37 600	68 038	- 258 970	- 141 748	- 117 222	9	
-	-	938	42 119	17 855	1 005	336	-	373	63 466	100 641	- 434 837	- 215 448	- 219 389	10	
-	-	397	28 468	52	-	642	-	6	29 565	104 639	- 232 444	- 150 834	- 81 611	11	
-	-	3	7 535	-	-	-	-	-	7 540	14 146	- 75 041	- 47 265	- 27 776	12	
-	-	50	634	-	-	3	-	-	687	238 796	- 101 610	- 100 910	- 701	13	
548	0	1 644	41 921	2 038	184	6 921	-	778	54 034	152 126	- 468 714	- 386 540	- 82 174	14	
16	-	271	2 024	42	1	942	-	1	3 297	49 178	- 96 935	- 84 324	- 12 611	15	
112	-	50	6 046	27	18	719	-	4	6 976	14 520	- 59 955	- 46 971	- 12 983	16	
25	-	5	3 192	875	4	740	-	3	4 843	29 381	- 117 113	- 105 218	- 11 895	17	
-	-	564	18 296	303	154	3 125	-	766	23 206	33 156	- 86 916	- 68 980	- 17 936	18	
2 632	- 1	1 034	234 393	4 813	135	8 923	-	2 863	254 813	3 525 524	- 3 357 333	- 2 815 823	- 541 510	19	
-	-	2	48	-	-	-	-	-	50	24 177	- 93 050	- 92 858	- 192	20	
-	-	-	-	-	-	23	-	-	23	73 367	- 43 625	- 43 454	- 171	21	
-	-	0	-	-	21	-	-	-	21	8 599	- 145 179	- 145 028	- 151	22	
-	-	-	-	-	-	-	-	-	-	634 231	- 188 289	- 188 289	-	23	
-	-	-	-	-	-	-	-	-	-	206 773	8 248	8 248	-	24	
1 757	- 1	319	1 677	218	-	270	-	321	4 569	50 534	- 35 768	- 20 661	- 15 108	25	
-	-	-	-	-	-	-	-	-	-	232	- 49	- 49	-	26	
0	-	4	-	-	-	-	-	-	4	240 937	- 729 583	- 729 080	- 503	27	
361	-	710	232 130	4 474	114	8 623	-	2 378	248 789	2 268 455	- 2 055 236	- 1 535 795	- 519 441	28	
513	-	-	539	122	-	8	-	0	1 194	8 393	- 63 214	- 57 393	- 5 821	29	
48 377	1	4 715	49 967	5 933	129	4 586	-	900	114 607	333 050	- 1 385 060	- 952 194	- 432 866	30	
43 829	1	15	2 521	250	-	95	-	80	46 790	77 140	- 547 764	- 393 247	- 154 516	31	
3 824	-	2 612	23 252	1 188	35	1 740	-	360	33 011	85 187	- 334 030	- 191 146	- 142 884	32	
665	-	1 661	6 227	3 973	84	939	-	388	13 937	57 990	- 215 391	- 141 112	- 74 279	33	
-	-	356	5 169	167	5	857	-	72	6 626	29 080	- 183 725	- 156 565	- 27 160	34	
9 070	6 858	449 493	423 426	21 734	804	22 755	-	266 575	1 201 826	1 673 576	- 2 164 126	- 1 332 179	- 831 947	35	
-	-	8	2	-	-	111	-	40	161	34 275	- 245 401	- 243 813	- 1 589	36	
164	0	17 154	17 917	105	-	214	-	12 132	47 686	92 578	- 209 085	- 209 739	655	37	
113	-	48 462	363 747	20 220	720	15 094	-	252 099	700 455	1 041 996	- 1 501 762	- 655 081	- 846 681	38	
-	-	408	1 661	123	-	332	-	418	2 942	13 343	- 252 801	- 192 980	- 59 821	39	
8 293	783	115 951	206 688	8 208	2 448	9 604	-	291 682	643 876	2 827 486	- 1 425 803	- 691 062	- 734 741	40	
5 658	-	852	65 252	5 838	300	3 558	-	246 669	328 182	1 233 568	- 484 376	- 43 000	- 441 376	41	
683	-	166	3 734	1 185	104	144	-	39 436	45 485	561 604	- 64 537	- 37 479	- 27 058	42	
45	-	186	366	12	-	345	-	711	1 664	93 993	- 97 016	- 53 498	- 43 518	43	
45 407	4 286	284 876	156 970	5 168	1 452	4 284	-	95 430	598 638	1 896 125	- 626 925	189 150	- 816 075	44	
17 561	22	1 508	19 952	779	376	835	-	82 631	123 707	992 719	- 973	251 283	- 252 256	45	
86	134	113	696	10	2	55	-	-	1 097	10 180	- 13 757	- 10 326	- 3 432	46	
10 678	73	273 285	86 372	1 138	1 038	2 028	-	6 387	381 132	626 666	- 456 943	42 101	- 499 044	47	
262	161	2 671	1 181	-	-	577	-	5 901	10 753	15 588	- 598	- 450	- 148	48	
-	500	-	475 929	-	-	-	-	- 1 037 433	7 415 952	8 929 813	33 143 916	15 716 348	11 171 523	4 544 825	49
-	-	-	475 929	-	-	-	-	-	475 929	23 904 470	15 552 567	15 076 638	475 929	50	
-	500	-	-	-	-	-	-	- 1 037 433	7 415 952	8 453 884	9 239 446	- 3 905 115	4 106 807	51	
-	-	-	-	-	-	-	-	-	-	-	-	- 37 912	-	- 37 912	52
115 679	12 427	905 736	1 993 537	80 821	8 053	70 943	1 037 433	8 080 069	12 307 871	45 242 254	- 119 557	567 689	- 687 247	53	

Jugendhilfe- und Lastenausgleichsverwaltung, Versicherungsamt.- 6) Einschl. besond. Finanzierungsvorgänge, abzüglich Steuerbeteiligung.

Tab. 1.13 Ausgaben und Einnahmen nach Aufgaben
Kreisangehörige
- Beträge in

Lfd. Nr.	Aufgabenbereich	Personal-	Unterh.	Geräte,	Mieten	Bewirt-	Haltung	Weitere	Sonstige	Erstattg.
		ausgaben	d. Grundstücke u. d. sonstig. unbewegl. Vermög.	Ausstattungs- u. Ausrüst.-, Gebrauchsgegenst.	und Pachten	schaftg. d. Grundstücke, baulich. Anlagen usw.	von Fahrzeugen	Verwaltungs- u. Betriebsausgaben	Geschäfts- und Sachausgaben	gaben des tungshaus an öffentl. Bereich
		1	2	3	4	5	6	7	8	9
1	Allgemeine Verwaltung	1 399 086	32 306	22 722	17 313	43 297	5 864	116 462	268 511	5 689
	darunter:									
2	Hauptverwaltung	620 954	13 803	5 468	5 512	12 058	3 133	41 189	159 011	2 240
3	Finanzverwaltung	291 209	-	986	261	6	28	9 590	37 483	611
4	Öffentliche Sicherheit und Ordnung	201 122	21 768	36 241	3 614	28 173	29 883	53 022	47 015	8 049
	darunter:									
5	Öffentliche Ordnung	150 036	148	1 333	1 818	137	71	42 898	9 962	7 694
6	Brandschutz	50 463	21 156	33 904	1 748	27 941	29 762	8 221	35 980	353
7	Schulen	204 022	59 185	16 202	12 374	124 219	1 068	150 123	71 726	63 948
	darunter:									
8	Grund- und Hauptschulen	179 169	55 374	15 380	10 589	117 091	428	54 290	19 984	60 717
9	Realschulen	5 737	696	265	643	1 049	1	690	162	192
10	Gymnasien, Kollegs	1 665	1 798	267	364	3 768	9	1 535	543	612
11	Berufs-, Berufsfach-, Berufsaufbauschulen	2 213	102	11	32	149	1	66	24	-
12	Förderschulen	111	24	-	1	49	-	-	11	160
13	Schülerbeförderung	5 086	258	10	61	6	615	89 650	67	752
14	Wissenschaft, Forschung, Kulturpflege	165 643	19 880	3 695	8 278	15 828	175	36 811	17 552	2 479
	darunter:									
15	Theater, Musikpflege, Musikschulen	59 963	1 678	568	1 102	2 351	23	5 321	3 141	1 522
16	Heimat- und sonst. Kulturpflege	11 591	2 754	627	1 709	2 584	78	10 414	3 663	146
17	Volksbildung	57 636	2 324	1 523	3 443	5 139	6	11 564	4 802	527
18	Naturschutz, Landschaftspflege, Denkmalschutz u. -pflege	5 428	7 450	164	350	1 049	23	2 685	2 831	90
19	Soziale Sicherung	1 019 435	51 057	11 839	26 271	58 304	679	50 726	16 828	19 870
	darunter:									
20	Allgemeine Sozialverwaltung 5)	-	-	-	-	-	-	-	-	-
21	Verw. d. Grundsicherung f. Arbeitsuchende	-	-	-	-	-	-	-	-	-
22	Verwaltung der Jugendhilfe	1	-	-	-	-	-	-	-	-
23	Sozialhilfe nach d. SGB II, SGB IX u. SGB XII	-	-	-	-	-	-	-	-	-
24	Hilfen für Asylbewerber	-	-	-	-	-	-	-	-	-
25	Soziale Einrichtungen	13 739	3 115	390	5 218	5 081	168	3 795	1 384	237
26	Kriegsopferfürsorge und ähnliche Maßnahmen	-	-	-	-	-	-	-	-	-
27	Jugendhilfe nach dem SGB VIII	14	-	-	-	0	-	38	8	71
28	Einrichtungen der Jugendhilfe	1 005 681	47 942	11 449	21 053	53 223	511	46 868	15 146	19 562
29	Förderung der Wohlfahrtspflege	-	-	-	-	-	-	25	267	-
30	Gesundheit, Sport, Erholung	144 056	92 247	7 794	6 452	49 984	4 216	44 701	41 436	4 008
	darunter:									
31	Krankenhäuser	4 035	126	257	-	390	13	810	215	-
32	Förderung des Sports, eigene Sportstätten	32 991	34 832	2 097	4 382	30 936	778	8 399	15 414	2 263
33	Badeanstalten	44 580	12 752	1 997	601	12 665	77	20 696	18 452	805
34	Park- und Gartenanlagen	51 950	37 847	2 405	461	3 582	2 822	8 090	2 570	429
35	Bau- und Wohnungswesen, Verkehr	499 836	332 153	13 129	6 281	27 339	28 933	127 608	90 296	5 224
	darunter:									
36	Bauverwaltung	216 939	55	670	235	28	322	2 868	6 154	184
37	Städtebauliche Planung, Städtebauförderung, Vermessung, Bauordnung	53 386	223	331	344	123	37	8 496	70 927	376
38	Gemeinde-, Kreis-, Bundes- u. Staatsstraßen	214 675	270 728	10 607	2 536	20 068	25 474	17 326	8 140	4 003
39	Straßenbeleuchtung und -reinigung	11 580	41 280	1 224	687	4 164	3 035	96 417	654	237
40	Öffentl. Einrichtungen, Wirtschaftsförderung	685 597	175 178	24 876	10 696	78 705	49 771	223 884	86 866	57 264
	darunter:									
41	Abwasserbeseitigung	104 540	116 987	8 075	1 259	33 738	3 055	115 473	36 436	40 874
42	Abfallbeseitigung	22 839	4 706	506	825	3 829	532	35 813	7 725	9 044
43	Bestattungswesen	26 276	17 785	1 006	1 055	7 423	591	17 961	2 164	491
44	Wirtsch. Unternehmen, allg. Grund- u. Sonderverm.	143 678	125 506	10 439	12 187	78 317	8 553	198 278	149 403	8 507
	darunter:									
45	Versorgungsunternehmen	61 264	60 526	6 819	2 280	8 015	3 872	155 802	111 432	4 956
46	Verkehrsunternehmen	1 953	585	121	184	200	418	2 789	1 010	544
47	Allgemeines Grundvermögen	16 801	38 497	1 001	5 015	57 013	234	4 752	10 427	250
48	Allgemeines Sondervermögen	177	468	19	87	350	6	351	276	71
49	Allgemeine Finanzwirtschaft	-	-	-	-	-	-	-	-	-
	davon:									
50	Steuern (netto), allg. Zuweis. u. Umlagen	-	-	-	-	-	-	-	-	-
51	Sonstige allgemeine Finanzwirtschaft	-	-	-	-	-	-	-	-	-
52	Abwicklung der Vorjahre	-	-	-	-	-	-	-	-	-
53	Insgesamt 6)	4 462 475	909 282	146 937	103 467	504 166	129 143	1 001 614	789 634	175 038

1) Einschl. besond. Finanzierungsvorgänge.- 2) Ohne Verwaltungsgemeinschaften.- 3) Zinsausgaben nur unter "Sonstige allgemeine Finanzwirtschaft".- 4) Ohne Steuer

bereichen und nach Ausgabe-/Einnahmearten 1)
Gemeinden 2)
1 000 EUR -

von Aus- Verwal- halts	Kalkulatorische Kosten		Zu- schüsse f. lfd. Zw. an sozi- ale oder ähnl. Einricht.	Zuweis. u. sonst. Zusch. f. lfd. Zw., allg. Zuw., Umlg.		Schuldendienst- hilfen		Soziale Leistun- gen ----- Zins- ausgaben 3)	Sonstige Ausgaben des Ver- waltungs- haus- halts	Brutto- ausgaben des Ver- waltungs- haushalts 4)	Gewährung von Darlehen		Erwerb von Be- teili- gungen, Kapi- talein- lagen	Erwerb von Sach- ver- mögen	Lfd. Nr.
	an sonst. Bereiche	Ab- schrei- bung		Verzins. Anlage- kapital	an öffentl. Bereich	an sonst. Bereiche	an öffentl. Bereich				an sonst. Bereiche	an öffentl. Bereich			
10	11	12	13	14	15	16	17	18	19	20	21	22	23	24	
23 018	6 023	3 005	106	1 921	2 477	-	19	-	53 176	2 000 995	200	267	200	120 105	1
4 776	117	17	99	182	2 235	-	19	-	548	871 361	-	267	200	74 217	2
2 136	18	1	-	1 347	-	-	-	-	52 622	396 296	200	-	-	972	3
14 564	9 189	4 451	3 503	5 313	3 582	-	-	-	72	469 561	-	22	-	198 225	4
4 400	45	7	2 094	5 209	1 046	-	-	-	-	226 899	-	2	-	1 962	5
9 426	9 014	4 336	801	77	2 509	-	-	-	72	235 763	-	21	-	194 929	6
35 089	23 923	19 002	14 296	290 609	8 915	3 404	-	-	478	1 098 584	2 612	-	-	77 071	7
31 953	21 911	17 817	12 084	283 824	7 460	1 200	-	-	116	889 387	2 612	-	-	67 896	8
288	707	356	355	1 163	171	1 498	-	-	-	13 973	-	-	-	513	9
928	503	436	721	2 760	204	706	-	-	363	17 180	-	-	-	5 536	10
115	-	-	-	7	1	-	-	-	-	2 721	-	-	-	56	11
43	-	-	8	1	49	-	-	-	-	458	-	-	-	-	12
895	421	32	6	429	1	-	-	-	-	98 289	-	-	-	668	13
23 702	5 742	4 281	34 518	16 597	23 189	-	13	-	46	378 430	-	137	14	12 596	14
3 783	1 731	972	18 962	2 373	6 109	-	-	-	2	109 599	-	41	-	1 093	15
6 790	1 252	865	2 554	33	4 904	-	13	-	1	49 977	-	-	-	2 205	16
3 554	923	692	10 433	2 951	5 294	-	-	-	-	110 810	-	-	-	4 022	17
5 573	564	750	270	8 968	1 233	-	-	-	38	37 466	-	-	-	2 246	18
65 768	18 208	14 384	2 028 610	44 016	126 190	47	576	5 642	717	3 559 167	-	384	355	49 820	19
-	-	-	-	-	-	-	-	-	-	-	-	-	-	-	20
-	-	-	-	-	-	-	-	-	-	-	-	-	-	-	21
-	-	-	-	-	-	-	-	-	-	1	-	-	-	-	22
-	-	-	-	-	-	-	-	45	-	45	-	-	-	-	23
-	-	-	-	-	-	-	-	-	-	-	-	-	-	-	24
2 408	1 471	1 141	2 535	340	3 508	-	576	-	250	45 355	-	228	355	4 452	25
-	-	-	-	-	-	-	-	-	-	-	-	-	-	-	26
-	-	-	1 394	22	6	-	-	-	-	1 554	-	-	-	-	27
63 360	16 737	13 243	2 000 239	43 471	122 674	47	-	-	373	3 481 578	-	151	-	45 368	28
-	-	-	24 442	179	-	-	-	-	35	24 947	-	5	-	-	29
98 974	36 147	23 736	42 482	5 231	38 220	17	405	10	296	640 415	-	5 272	16 800	22 071	30
213	-	-	-	163	378	-	-	-	13	6 613	-	-	141	70	31
13 874	12 306	10 037	40 929	868	16 470	14	285	10	100	226 985	-	4 560	34	7 986	32
14 379	19 750	9 813	-	1 682	18 050	-	-	-	129	176 428	-	-	16 604	2 402	33
59 744	1 449	2 208	0	193	1 932	-	120	-	-	175 801	-	662	22	6 141	34
224 262	18 022	13 018	-	4 506	3 407	-	114	-	2 406	1 396 536	253	6 698	3 157	341 890	35
2 015	127	1	-	3	2	-	-	-	41	229 643	-	-	-	1 527	36
2 553	358	239	-	746	594	-	-	-	1 213	139 947	-	4 500	52	12 005	37
168 698	12 486	9 778	-	787	734	-	-	-	452	766 492	150	-	-	84 316	38
41 153	1 632	488	-	19	761	-	-	-	52	203 381	-	-	-	5 936	39
208 606	191 412	133 449	488	109 054	49 157	3 017	9	18	36 976	2 125 024	1 506	4 588	2 390	155 298	40
98 820	143 960	98 985	-	101 426	6 330	3 017	-	0	35 410	948 386	92	1 077	587	19 308	41
20 823	1 445	921	-	111	359	-	-	-	870	110 348	-	-	5	779	42
38 371	15 152	16 671	65	95	186	-	-	-	442	145 735	-	700	-	2 381	43
107 727	93 436	72 388	343	10 551	36 383	629	42	156	22 622	1 079 145	4 216	49 175	41 166	497 763	44
61 078	68 007	38 939	-	8 932	4 425	121	7	145	18 459	615 079	716	26 813	27 515	22 376	45
1 669	522	251	-	132	1 245	-	7	-	-	11 630	-	-	21	526	46
21 980	12 273	24 709	-	24	697	-	2	-	1 617	195 291	-	10 197	3 043	454 542	47
388	27	22	343	36	652	-	-	-	1 973	5 246	-	589	659	693	48
-	-	-	-	5 848 091	-	-	-	98 542	3 812 698	9 759 331	-	-	-	-	49
-	-	-	-	5 848 091	-	-	-	-	-	5 848 091	-	-	-	-	50
-	-	-	-	-	-	-	-	98 542	3 812 698	3 911 240	-	-	-	-	51
-	-	-	-	-	-	-	-	-	-	-	-	-	-	-	52
801 710	402 103	287 714	2 124 345	6 335 891	291 520	7 114	1 179	104 368	3 929 488	22 507 189	8 786	66 545	64 082	1 474 840	53

beteiligung.- 5) Ohne Jugendhilfe- und Lastenausgleichsverwaltung, Versicherungsamt.- 6) Einschl. besond. Finanzierungsvorgänge, ohne Steuerbeteiligung.

noch: Tab. 1.13 Ausgaben und Einnahmen nach Aufgaben
Kreisangehörige
- Beträge in

Lfd. Nr.	Aufgabenbereich	Bau- maß- nahmen	Zuweisungen und Zuschüsse für Investitionen		Tilgung von Krediten bzw. Rückz. Inn. Darl.		Sonstige Ausgaben des Ver- mögens- haus- halts	Brutto- ausgaben des Ver- mögens- haus- halts	Brutto- ausgaben des Verwaltungs- und Vermögens- haushalts (zusammen 3)
			an öffentl. Bereich	an sonst. Bereiche	an öffentl. Bereich	an sonst. Bereiche			
			25	26	27	28			
1	Allgemeine Verwaltung	184 320	5 812	402	-	-	63	311 370	2 312 365
	darunter:								
2	Hauptverwaltung	57 945	407	209	-	-	63	133 308	1 004 669
3	Finanzverwaltung	3	431	-	-	-	-	1 607	397 903
4	Öffentliche Sicherheit und Ordnung	163 488	131	2 583	-	-	195	364 644	834 205
	darunter:								
5	Öffentliche Ordnung	260	13	629	-	-	4	2 871	229 770
6	Brandschutz	160 093	42	892	-	-	190	356 167	591 929
7	Schulen	662 915	34 098	3 964	-	-	3 715	784 375	1 882 959
	darunter:								
8	Grund- und Hauptschulen	593 302	30 515	3 709	-	-	3 346	701 380	1 590 767
9	Realschulen	910	434	31	-	-	-	1 888	15 862
10	Gymnasien, Kollegs	59 460	2 923	157	-	-	363	68 438	85 619
11	Berufs-, Berufsfach-, Berufsaufbauschulen	312	-	1	-	-	-	369	3 090
12	Förderschulen	1	-	-	-	-	-	1	459
13	Schülerbeförderung	633	73	-	-	-	-	1 374	99 663
14	Wissenschaft, Forschung, Kulturpflege	77 615	718	23 211	-	-	59	114 351	492 780
	darunter:								
15	Theater, Musikpflege, Musikschulen	12 449	-	1 497	-	-	0	15 080	124 679
16	Heimat- und sonst. Kulturpflege	9 622	86	7 174	-	-	4	19 092	69 069
17	Volksbildung	9 542	25	404	-	-	3	13 996	124 806
18	Naturschutz, Landschaftspflege, Denkmalschutz u. -pflege	25 719	423	1 075	-	-	45	29 508	66 974
19	Soziale Sicherung	652 421	3 115	77 446	-	-	968	784 509	4 343 676
	darunter:								
20	Allgemeine Sozialverwaltung 5)	-	-	-	-	-	-	-	-
21	Verw. d. Grundsicherung f. Arbeitsuchende	-	-	-	-	-	-	-	-
22	Verwaltung der Jugendhilfe	-	-	-	-	-	-	-	1
23	Sozialhilfe nach d. SGB II, SGB IX u. SGB XII	-	-	-	-	-	-	-	45
24	Hilfen für Asylbewerber	-	-	-	-	-	-	-	-
25	Soziale Einrichtungen	10 678	41	1 760	-	-	311	17 825	63 180
26	Kriegsopferfürsorge und ähnliche Maßnahmen	-	-	-	-	-	-	-	-
27	Jugendhilfe nach dem SGB VIII	-	-	-	-	-	-	-	1 554
28	Einrichtungen der Jugendhilfe	641 743	3 074	73 855	-	-	525	764 716	4 246 294
29	Förderung der Wohlfahrtspflege	-	-	1 694	-	-	0	1 700	26 647
30	Gesundheit, Sport, Erholung	241 681	4 027	41 479	-	-	437	331 766	972 181
	darunter:								
31	Krankenhäuser	109	2 475	1 567	-	-	135	4 497	11 110
32	Förderung des Sports, eigene Sportstätten	123 159	801	32 433	-	-	137	169 110	396 095
33	Badeanstalten	57 105	218	6 870	-	-	164	83 363	259 791
34	Park- und Gartenanlagen	25 814	49	96	-	-	0	32 784	208 585
35	Bau- und Wohnungswesen, Verkehr	1 314 750	14 582	72 990	-	-	1 723	1 756 044	3 152 580
	darunter:								
36	Bauverwaltung	25	32	3	-	-	38	1 625	231 268
37	Städtebauliche Planung, Städtebauförderung, Vermessung, Bauordnung	1 406	1 922	26 826	-	-	10	46 722	186 669
38	Gemeinde-, Kreis-, Bundes- u. Staatsstraßen	1 170 881	9 418	9 311	-	-	751	1 274 827	2 041 319
39	Straßenbeleuchtung und -reinigung	48 098	-	8 539	-	-	190	62 763	266 144
40	Öffentl. Einrichtungen, Wirtschaftsförderung	979 134	36 725	57 750	-	-	72 229	1 309 620	3 434 645
	darunter:								
41	Abwasserbeseitigung	643 783	33 587	4 591	-	-	66 535	769 559	1 717 945
42	Abfallbeseitigung	9 979	18	0	-	-	4 461	15 242	125 590
43	Bestattungswesen	41 100	65	181	-	-	756	45 182	190 918
44	Wirtsch. Unternehmen, allg. Grund- u. Sonderverm.	702 976	4 878	42 873	-	-	38 692	1 381 739	2 460 884
	darunter:								
45	Versorgungsunternehmen	258 333	2 076	6 082	-	-	30 521	374 430	989 510
46	Verkehrsunternehmen	3 123	490	348	-	-	-	4 508	16 138
47	Allgemeines Grundvermögen	371 632	6	10 653	-	-	2 237	852 310	1 047 601
48	Allgemeines Sondervermögen	2 471	-	184	-	-	5 485	10 081	15 327
49	Allgemeine Finanzwirtschaft	-	-	-	2 128	714 119	3 287 531	4 003 778	13 763 110
	davon:								
50	Steuern (netto), allg. Zuweis. u. Umlagen	-	-	-	-	-	-	-	5 848 091
51	Sonstige allgemeine Finanzwirtschaft	-	-	-	2 128	714 119	3 257 766	3 974 012	7 885 252
52	Abwicklung der Vorjahre	-	-	-	-	-	29 766	29 766	29 766
53	Insgesamt 6)	4 979 300	104 087	322 697	2 128	714 119	3 405 612	11 142 196	33 649 386

1) Einschl. besond. Finanzierungsvorgänge.- 2) Ohne Verwaltungsgemeinschaften.- 3) Zinsausgaben nur unter "Sonstige allgemeine Finanzwirtschaft".- 4) Ohne Steuer

bereichen und nach Ausgabe-/Einnahmearten 1)
 Gemeinden 2)
 1 000 EUR -

Steuern (netto) 3), st. ähnl. Einnahmen, Gebühren, Zweckgeb. Abgaben	Einnahmen aus Verkauf	Mieten und Pachten	Sonst. Verwalt. und Betriebs-einnahmen	Erstattungen von Ausgaben des Verwaltungshaushalts				Allgemeine Zuweisungen, Umlagen, Zuweisungen und Zuschüsse für laufende Zwecke				Zins-einnahmen			Lfd. Nr.
				von Bund und Land	von Gemein-den/Gv	von and. öff. Be-reichen	von sonst. Be-reichen	von Bund und Land	von Gemein-den/Gv	von and. öff. Be-reichen	von sonst. Be-reichen	von Gemein-den/Gv	von and. öff. Be-reichen	von sonst. Be-reichen	
33	34	35	36	37	38	39	40	41	42	43	44	45	46	47	
28 332	2 679	29 483	11 835	5 742	12 687	12 967	172 988	1 320	264	849	2 120	1	-	27	1
14 243	2 007	17 626	4 314	198	2 051	8 951	95 704	825	79	676	1 402	-	-	27	2
2 363	58	32	4 132	4	2 315	2 594	40 041	67	2	111	129	1	-	-	3
67 685	397	4 634	6 929	799	5 168	615	4 489	1 805	383	166	1 426	-	-	1	4
51 309	145	755	1 329	162	2 545	613	3 640	719	61	160	225	-	-	0	5
16 376	252	3 747	5 644	205	2 373	3	839	790	270	3	1 058	-	-	0	6
16 277	4 238	61 811	10 168	2 013	45 160	9 130	7 042	96 260	12 285	104	1 598	-	4	220	7
14 245	3 835	59 234	9 291	1 848	33 828	7 975	5 348	26 726	3 111	98	1 392	-	4	14	8
43	13	865	69	8	3 218	98	312	2 065	2 361	-	103	-	-	-	9
105	6	746	71	-	4 698	123	30	747	5 430	-	19	-	-	193	10
4	-	67	1	44	526	-	7	841	874	-	-	-	-	-	11
-	-	234	-	-	-	-	-	67	5	-	-	-	-	-	12
101	-	7	284	-	1 620	666	101	64 385	407	6	1	-	-	-	13
32 883	1 495	4 604	4 081	105	2 387	100	3 086	15 321	4 269	324	5 876	-	-	20	14
20 282	35	1 217	1 528	-	1 290	16	1 066	9 148	2 601	200	1 799	-	-	-	15
1 335	645	1 358	1 164	40	41	1	795	151	171	-	1 062	-	-	0	16
8 149	116	1 000	573	31	582	48	343	3 914	911	118	1 727	-	-	1	17
294	47	285	308	5	1	1	82	1 438	65	1	349	-	-	-	18
106 067	8 954	21 407	11 007	668	13 028	191	15 025	1 787 913	55 768	4 993	9 793	-	-	184	19
-	-	-	-	-	-	-	-	-	-	-	-	-	-	-	20
-	-	-	-	-	-	-	-	-	-	-	-	-	-	-	21
-	-	-	-	-	-	-	-	-	-	-	-	-	-	-	22
-	-	-	-	-	-	-	-	-	-	-	62	-	-	-	23
-	-	-	-	-	-	-	-	-	-	-	-	-	-	-	24
4 432	159	13 892	1 702	22	393	20	1 810	1 783	338	45	546	-	-	47	25
-	-	-	-	-	-	-	-	-	-	-	-	-	-	-	26
1	-	3	-	-	-	-	-	-	-	-	-	-	-	-	27
101 634	8 795	7 512	9 305	626	12 394	171	13 215	1 784 783	55 187	4 948	7 391	-	-	52	28
-	-	-	-	2	85	-	-	1 255	186	-	745	-	-	84	29
48 346	1 347	21 473	28 901	104	4 720	2 168	22 004	2 635	1 042	121	1 687	-	-	112	30
4 374	11	147	634	-	3	-	325	251	0	-	10	-	-	0	31
9 745	444	14 869	11 859	74	3 473	1 226	4 211	1 707	272	55	461	-	-	103	32
18 536	618	2 865	13 321	22	851	269	1 753	279	534	15	487	-	-	9	33
3 525	72	325	1 045	5	12	7	15 334	170	17	24	572	-	-	-	34
56 166	1 868	3 082	28 055	1 723	3 864	2 055	83 734	195 028	764	720	1 590	-	42	808	35
3 742	48	-	1 848	1	91	433	22 758	123	2	37	20	-	-	-	36
7 866	187	16	5 918	353	524	15	5 759	11 901	295	57	492	-	-	2	37
8 792	1 294	1 024	17 013	503	2 877	1 430	53 790	180 249	230	110	1 023	-	-	-	38
5 584	25	29	1 067	57	222	2	1 385	1 764	89	-	46	-	-	0	39
1 010 588	8 290	22 268	57 395	686	39 420	6 867	441 790	8 081	3 368	326	4 648	0	0	933	40
779 831	498	364	3 629	174	20 495	1 970	59 764	967	280	22	1 425	-	0	886	41
54 399	2 187	1 375	2 143	-	15 066	1 518	3 887	415	704	135	24	-	-	1	42
86 811	525	574	1 597	324	71	21	1 637	27	0	8	116	-	-	7	43
541 997	65 569	233 709	83 650	90	1 804	2 329	21 836	16 486	943	125	1 446	0	34	3 399	44
494 957	19 177	1 847	62 623	-	1 054	1 734	7 555	255	26	4	107	-	4	1 651	45
2 619	17	881	505	-	284	-	41	1 434	111	-	8	-	-	15	46
2 213	1 203	213 248	7 454	3	185	61	5 207	463	457	-	207	-	-	398	47
12	505	2 332	167	-	-	-	81	108	-	-	375	0	-	362	48
12 111 268	-	-	41	-	-	-	25 668	3 698 157	39	-	-	9	13	18 988	49
12 111 268	-	-	-	-	-	-	25 668	3 698 157	39	-	-	-	-	-	50
-	-	-	41	-	-	-	-	-	-	-	-	9	13	18 988	51
-	-	-	-	-	-	-	-	-	-	-	-	-	-	-	52
14 019 608	94 838	402 471	242 063	11 928	128 236	36 422	797 662	5 823 007	79 125	7 729	30 184	10	93	24 691	53

beteiligung.- 5) Ohne Jugendhilfe- und Lastenausgleichsverwaltung, Versicherungsamt.- 6) Einschl. besond. Finanzierungsvorgänge, ohne Steuerbeteiligung.

noch: Tab. 1.13 Ausgaben und Einnahmen nach Aufgaben
Kreisangehörige
- Beträge in

Lfd. Nr.	Aufgabenbereich	Gewinn- anteile, Ersatz v. soz.Lstg. ausserh. von Einr.	Konzess.- Abgaben 3) Ersatz v. soz.Lstg. in Ein- richtg.	Schuldendienst- hilfen			Sonst. Ein- nahmen d.Ver- waltgs. haus- halts 4)	Brutto- ein- nahmen des Ver- waltungs- haushalts 4)	Rückflüsse von Darlehen	
				von Bund und Land	von Gemein- den/Gv	von sonst. Be- reichen			von Gemein- den/Gv	von and. öff. Be- reichen
				48	49	50			51	52
1	Allgemeine Verwaltung	108	-	-	-	-	67 179	348 580	200	-
	darunter:									
2	Hauptverwaltung	108	-	-	-	-	76	148 285	-	-
3	Finanzverwaltung	-	-	-	-	-	67 102	118 950	200	-
4	Öffentliche Sicherheit und Ordnung	-	-	-	-	-	461	94 959	-	-
	darunter:									
5	Öffentliche Ordnung	-	-	-	-	-	396	62 057	-	-
6	Brandschutz	-	-	-	-	-	65	31 625	-	-
7	Schulen	-	-	-	-	-	48	266 357	-	852
	darunter:									
8	Grund- und Hauptschulen	-	-	-	-	-	42	166 990	-	11
9	Realschulen	-	-	-	-	-	-	9 153	-	-
10	Gymnasien, Kollegs	-	-	-	-	-	-	12 168	-	841
11	Berufs-, Berufsfach-, Berufsaufbauschulen	-	-	-	-	-	-	2 364	-	-
12	Förderschulen	-	-	-	-	-	-	305	-	-
13	Schülerbeförderung	-	-	-	-	-	0	67 579	-	-
14	Wissenschaft, Forschung, Kulturpflege	-	-	-	-	-	290	74 840	-	-
	darunter:									
15	Theater, Musikpflege, Musikschulen	-	-	-	-	-	2	39 183	-	-
16	Heimat- und sonst. Kulturpflege	-	-	-	-	-	12	6 775	-	-
17	Volksbildung	-	-	-	-	-	262	17 774	-	-
18	Naturschutz, Landschaftspflege, Denkmalschutz u. -pflege	-	-	-	-	-	12	2 890	-	-
19	Soziale Sicherung	18	-	-	-	-	282	2 035 300	8	-
	darunter:									
20	Allgemeine Sozialverwaltung 5)	-	-	-	-	-	-	-	-	-
21	Verw. d. Grundsicherung f. Arbeitsuchende	-	-	-	-	-	-	-	-	-
22	Verwaltung der Jugendhilfe	-	-	-	-	-	-	-	-	-
23	Sozialhilfe nach d. SGB II, SGB IX u. SGB XII	-	-	-	-	-	-	62	-	-
24	Hilfen für Asylbewerber	-	-	-	-	-	-	-	-	-
25	Soziale Einrichtungen	0	-	-	-	-	49	25 239	8	-
26	Kriegsopferfürsorge und ähnliche Maßnahmen	-	-	-	-	-	-	-	-	-
27	Jugendhilfe nach dem SGB VIII	-	-	-	-	-	-	4	-	-
28	Einrichtungen der Jugendhilfe	-	-	-	-	-	153	2 006 168	-	-
29	Förderung der Wohlfahrtspflege	-	-	-	-	-	24	2 381	-	-
30	Gesundheit, Sport, Erholung	2 064	-	-	-	-	250	136 974	-	-
	darunter:									
31	Krankenhäuser	-	-	-	-	-	63	5 818	-	-
32	Förderung des Sports, eigene Sportstätten	-	-	-	-	-	29	48 527	-	-
33	Badeanstalten	1 364	-	-	-	-	42	40 965	-	-
34	Park- und Gartenanlagen	700	-	-	-	-	115	21 923	-	-
35	Bau- und Wohnungswesen, Verkehr	243	-	-	-	-	1 829	381 572	-	1 057
	darunter:									
36	Bauverwaltung	-	-	-	-	-	20	29 124	-	-
37	Städtebauliche Planung, Städtebauförderung, Vermessung, Bauordnung	-	-	-	-	-	1 309	34 694	-	-
38	Gemeinde-, Kreis-, Bundes- u. Staatsstraßen	-	-	-	-	-	211	268 546	-	-
39	Straßenbeleuchtung und -reinigung	-	-	-	-	-	132	10 401	-	-
40	Öffentl. Einrichtungen, Wirtschaftsförderung	1 382	-	-	-	-	39 265	1 645 306	-	188
	darunter:									
41	Abwasserbeseitigung	6	-	-	-	-	35 074	905 386	-	55
42	Abfallbeseitigung	-	-	-	-	-	3 718	85 573	-	-
43	Bestattungswesen	120	-	-	-	-	344	92 182	-	-
44	Wirtsch. Unternehmen, allg. Grund- u. Sonderverm.	23 402	265 576	-	-	-	11 677	1 274 071	80	635
	darunter:									
45	Versorgungsunternehmen	18 384	246 376	-	-	-	10 455	866 208	-	43
46	Verkehrsunternehmen	50	-	-	-	-	-	5 964	-	-
47	Allgemeines Grundvermögen	147	-	-	-	-	132	231 378	80	-
48	Allgemeines Sondervermögen	295	-	-	-	-	561	4 799	-	-
49	Allgemeine Finanzwirtschaft	-	-	4	97	194	719 982	16 574 458	-	-
	davon:									
50	Steuern (netto), allg. Zuweis. u. Umlagen	-	-	-	-	-	-	15 835 131	-	-
51	Sonstige allgemeine Finanzwirtschaft	-	-	4	97	194	719 982	739 327	-	-
52	Abwicklung der Vorjahre	-	-	-	-	-	-	-	-	-
53	Insgesamt 6)	27 216	265 576	4	97	194	841 262	22 832 416	288	2 731

1) Einschl. besond. Finanzierungsvorgänge.- 2) Ohne Verwaltungsgemeinschaften.- 3) Zinsausgaben nur unter "Sonstige allgemeine Finanzwirtschaft".- 4) Ohne Steuer

bereichen und nach Ausgabe-/Einnahmearten 1)
Gemeinden 2)
1 000 EUR -

von sonst. Be- reichen	Ein- nahmen aus Ver- äuße- rung von Beteili- gungen	Ein- nahmen aus Ver- äuße- rung von Anlage- vermögen	Zuweisungen und Zuschüsse für Investitionen und Investitionsförds.-Maßnahmen				Ein- nahmen aus Kredit- en u. innere n Dar- lehen	Beiträge u.ä. Entgelte sonstige Einn. des Vermög.- haushalts	Brutto- ein- nahmen des Ver- mögens- haus- halts	Brutto- einnahmen Verwalt.- u. Vermögens- haushalt zusammen 4)	Mehrausgaben (-), Mehreinnahmen (brutto)			Lfd. Nr.	
			von Bund und Land	von Gemein- den/Gv	von and. öff. Be- reichen	von sonst. Be- reichen					ins- gesamt	Verwal- tungs- haushalt	Vermö- gens haushalt		
57	58	59	60	61	62	63	64	65	66	67	68	69	70		
572	-	35 311	26 952	215	39	889	-	505	64 683	413 263	- 1 899 102	- 1 652 416	- 246 686	1	
229	-	34 073	4 529	50	-	132	-	392	39 405	187 690	- 816 979	- 723 076	- 93 903	2	
307	-	17	-	10	-	0	-	0	534	119 485	- 278 418	- 277 346	- 1 072	3	
47	-	4 137	51 510	6 126	7	3 488	-	407	65 722	160 681	- 673 525	- 374 603	- 298 922	4	
10	-	10	49	86	7	44	-	4	210	62 267	- 167 502	- 164 841	- 2 661	5	
19	-	4 126	50 489	6 041	-	3 411	-	403	64 488	96 113	- 495 817	- 204 138	- 291 679	6	
53	-	6 051	175 716	19 933	2 349	1 285	-	4 796	211 035	477 392	- 1 405 567	- 832 227	- 573 340	7	
14	-	5 005	169 774	3 251	1 036	1 270	-	4 427	184 789	351 779	- 1 238 988	- 722 397	- 516 591	8	
-	-	36	458	676	308	-	-	-	1 479	10 632	- 5 230	- 4 820	- 409	9	
-	-	-	1 040	15 928	1 005	5	-	363	19 181	31 349	- 54 269	- 5 012	- 49 257	10	
-	-	-	95	22	-	-	-	-	117	2 481	- 609	- 357	- 252	11	
-	-	-	-	-	-	-	-	-	-	305	- 153	- 152	- 1	12	
-	-	50	634	-	-	3	-	-	687	68 266	- 31 397	- 30 710	- 687	13	
520	-	1 612	35 952	1 243	29	5 900	-	732	45 989	120 829	- 371 951	- 303 589	- 68 362	14	
16	-	270	2 024	42	1	904	-	0	3 259	42 442	- 82 237	- 70 416	- 11 821	15	
109	-	39	5 901	22	18	667	-	4	6 760	13 535	- 55 534	- 43 203	- 12 332	16	
1	-	5	1 696	387	2	568	-	3	2 661	20 436	- 104 371	- 93 036	- 11 335	17	
-	-	551	14 513	122	-	2 477	-	720	18 383	21 273	- 45 700	- 34 576	- 11 125	18	
1 252	- 1	808	234 298	4 571	114	8 842	-	2 822	252 714	2 288 014	- 2 055 662	- 1 523 867	- 531 795	19	
-	-	-	-	-	-	-	-	-	-	-	-	-	-	20	
-	-	-	-	-	-	-	-	-	-	-	-	-	-	21	
-	-	-	-	-	-	-	-	-	-	-	- 1	- 1	-	22	
-	-	-	-	-	-	-	-	-	-	62	17	17	-	23	
-	-	-	-	-	-	-	-	-	-	-	-	-	-	24	
507	- 1	109	1 630	102	-	262	-	321	2 938	28 176	- 35 003	- 20 116	- 14 887	25	
-	-	-	-	-	-	-	-	-	-	-	-	-	-	26	
-	-	-	-	-	-	-	-	-	-	4	- 1 550	- 1 550	-	27	
344	-	699	232 130	4 469	114	8 580	-	2 378	248 712	2 254 880	- 1 991 414	- 1 475 411	- 516 004	28	
402	-	-	539	-	-	-	-	0	941	3 323	- 23 324	- 22 566	- 758	29	
4 530	-	4 672	45 377	5 748	129	4 578	-	896	65 929	202 902	- 769 278	- 503 441	- 265 837	30	
17	-	1	126	250	-	92	-	76	562	6 380	- 4 730	- 795	- 3 935	31	
3 824	-	2 612	22 742	1 188	35	1 740	-	360	32 501	81 028	- 315 066	- 178 458	- 136 609	32	
665	-	1 661	5 507	3 902	84	939	-	388	13 145	54 110	- 205 681	- 135 463	- 70 218	33	
-	-	354	5 121	167	5	857	-	72	6 576	28 499	- 180 087	- 153 879	- 26 208	34	
7 638	6 858	447 350	342 993	16 058	804	20 193	-	266 495	1 109 447	1 491 018	- 1 661 562	- 1 014 964	- 646 598	35	
-	-	8	2	-	-	111	-	40	160	29 284	- 201 984	- 200 520	- 1 464	36	
152	0	17 153	17 917	105	-	214	-	12 059	47 600	82 294	- 104 375	- 105 253	878	37	
113	-	46 321	283 838	14 544	720	12 532	-	252 092	610 160	878 706	- 1 162 613	- 497 946	- 664 667	38	
-	-	408	1 661	123	-	332	-	418	2 942	13 343	- 252 801	- 192 980	- 59 821	39	
7 280	620	115 802	200 321	7 740	2 348	9 117	-	256 839	600 254	2 245 561	- 1 189 084	- 479 718	- 709 366	40	
5 658	-	852	65 252	5 838	300	3 558	-	246 669	328 182	1 233 568	- 484 376	- 43 000	- 441 376	41	
33	-	79	1 608	885	4	144	-	4 593	7 346	92 919	- 32 671	- 24 775	- 7 896	42	
45	-	186	366	12	-	345	-	711	1 664	93 846	- 97 072	- 53 554	- 43 518	43	
40 162	1 475	282 402	149 336	2 558	1 452	4 186	-	94 608	576 892	1 850 963	- 609 921	194 925	- 804 847	44	
17 529	22	1 508	19 952	779	376	835	-	82 631	123 675	989 883	374	251 129	- 250 755	45	
86	11	113	696	10	2	55	-	-	974	6 937	- 9 201	- 5 666	- 3 535	46	
10 491	73	270 913	82 028	1 138	1 038	1 930	-	6 370	374 061	605 439	- 442 162	36 087	- 478 249	47	
262	161	2 669	1 181	-	-	577	-	5 096	9 947	14 746	- 581	- 447	- 134	48	
-	-	-	358 005	-	-	-	-	941 345	6 583 575	7 882 925	24 457 383	10 694 274	6 815 127	3 879 147	49
-	-	-	358 005	-	-	-	-	-	358 005	16 193 136	10 345 045	9 987 040	358 005	50	
-	-	-	-	-	-	-	-	941 345	6 583 575	7 524 921	8 264 247	378 995	- 3 171 913	3 550 908	51
-	-	-	-	-	-	-	-	-	-	-	-	-	-	29 766	52
62 053	8 952	898 144	1 620 460	64 193	7 269	58 478	941 345	7 211 676	10 875 591	33 708 007	58 621	325 226	- 266 605	53	

beteiligung.- 5) Ohne Jugendhilfe- und Lastenausgleichsverwaltung, Versicherungsamt.- 6) Einschl. besond. Finanzierungsvorgänge, ohne Steuerbeteiligung.

Tab. 1.14 Ausgaben und Einnahmen nach Aufgaben
Land
- Beträge in

Lfd. Nr.	Aufgabenbereich	Personal-	Unterh.	Geräte,	Mieten	Bewirt-	Haltung	Weitere	Sonstige	Erstattg.
		ausgaben	d. Grundstücke u. d. sonstig. unbewegl. Vermög.	Ausstattungs- u. Ausrüst.-, Gebrauchsgegenst.	und Pachten	schafft. d. Grundstücke, baulich. Anlagen usw.	von Fahrzeugen	Verwaltungs- u. Betriebsausgaben	Ge- schäfts- und Sachausgaben	gaben des tungshaus an öffentl. Bereich
		1	2	3	4	5	6	7	8	9
1	Allgemeine Verwaltung	454 306	34 049	17 056	18 321	28 419	3 130	49 410	100 536	6 453
	darunter:									
2	Hauptverwaltung	284 876	15 029	7 838	7 764	12 067	2 228	21 635	62 188	811
3	Finanzverwaltung	46 764	1	410	101	60	91	1 480	9 738	63
4	Öffentliche Sicherheit und Ordnung	242 923	1 638	5 239	2 075	992	1 304	44 484	40 714	1 686
	darunter:									
5	Öffentliche Ordnung	220 655	408	1 168	608	355	86	13 023	18 431	408
6	Brandschutz	16 390	623	1 434	874	334	698	1 316	7 144	1 196
7	Schulen	120 977	99 857	25 284	21 854	124 238	775	299 587	20 002	261 137
	darunter:									
8	Grund- und Hauptschulen	-	-	-	8	0	-	513	3	627
9	Realschulen	19 036	26 496	6 269	3 085	31 387	107	15 772	3 919	23 280
10	Gymnasien, Kollegs	21 510	34 409	7 089	3 010	43 382	171	17 503	5 011	42 545
11	Berufs-, Berufsfach-, Berufsaufbauschulen	21 922	12 756	3 802	5 737	17 786	79	12 474	2 594	114 211
12	Förderschulen	8 774	8 726	2 070	2 172	10 088	57	6 049	1 784	6 343
13	Schülerbeförderung	1 139	-	5	0	-	4	227 255	18	1 900
14	Wissenschaft, Forschung, Kulturpflege	49 269	6 135	360	694	1 135	203	7 451	7 775	829
	darunter:									
15	Theater, Musikpflege, Musikschulen	10 812	339	60	75	125	6	777	314	102
16	Heimat- und sonst. Kulturpflege	2 103	164	7	26	72	0	361	399	245
17	Volksbildung	7 976	66	56	224	182	30	773	1 297	-
18	Naturschutz, Landschaftspflege, Denkmalschutz u. -pflege	22 801	3 065	159	158	300	126	3 986	5 022	138
19	Soziale Sicherung	441 843	1 966	2 655	11 449	1 625	246	12 540	11 285	32 818
	darunter:									
20	Allgemeine Sozialverwaltung 4)	108 998	-	863	92	65	82	2 804	3 213	478
21	Verw. d. Grundsicherung f. Arbeitsuchende	79 531	68	105	1 462	331	9	2 829	938	723
22	Verwaltung der Jugendhilfe	147 364	4	336	267	74	66	1 609	2 452	618
23	Sozialhilfe nach d. SGB II, SGB IX u. SGB XII	-	-	-	-	-	-	-	-	440
24	Hilfen für Asylbewerber	3	-	-	-	-	-	-	-	-
25	Soziale Einrichtungen	3 447	316	1 050	8 255	424	34	955	1 213	161
26	Kriegsopferfürsorge und ähnliche Maßnahmen	6	-	-	0	-	-	-	0	-
27	Jugendhilfe nach dem SGB VIII	92 611	-	177	402	95	45	2 904	3 049	30 167
28	Einrichtungen der Jugendhilfe	9 296	1 579	121	969	636	9	1 439	368	117
29	Förderung der Wohlfahrtspflege	-	-	-	-	-	-	-	8	-
30	Gesundheit, Sport, Erholung	55 320	6 562	1 859	1 537	3 661	248	14 711	12 360	350
	darunter:									
31	Krankenhäuser	1 554	281	2	112	226	-	33	262	-
32	Förderung des Sports, eigene Sportstätten	2 839	1 842	317	98	1 726	18	487	721	183
33	Badeanstalten	1 655	1 793	45	4	872	0	1 206	669	102
34	Park- und Gartenanlagen	2 090	510	36	10	79	61	149	76	-
35	Bau- und Wohnungswesen, Verkehr	243 228	86 902	2 728	1 469	1 921	13 935	6 418	37 542	2 636
	darunter:									
36	Bauverwaltung	43 272	612	150	32	35	89	382	2 100	96
37	Städtebauliche Planung, Städtebauförderung, Vermessung, Bauordnung	77 703	8	224	70	9	28	3 524	30 904	315
38	Gemeinde-, Kreis-, Bundes- u. Staatsstraßen	110 904	86 264	2 270	1 356	1 870	13 816	2 165	3 412	2 225
39	Straßenbeleuchtung und -reinigung	-	-	-	-	-	-	-	-	-
40	Öffentl. Einrichtungen, Wirtschaftsförderung	90 850	10 372	1 940	4 953	3 187	4 500	293 028	28 650	32 059
	darunter:									
41	Abwasserbeseitigung	-	-	-	-	-	-	-	-	-
42	Abfallbeseitigung	47 267	9 348	1 620	3 944	2 873	3 420	252 539	15 631	29 895
43	Bestattungswesen	50	19	0	-	0	-	0	3	-
44	Wirtsch. Unternehmen, allg. Grund- u. Sonderverm.	3 138	3 068	123	649	4 350	158	2 924	997	121
	darunter:									
45	Versorgungsunternehmen	187	405	-	40	890	8	427	379	70
46	Verkehrsunternehmen	168	8	4	15	29	7	810	86	45
47	Allgemeines Grundvermögen	705	2 409	104	478	3 224	4	310	181	6
48	Allgemeines Sondervermögen	-	-	-	-	-	-	2	1	-
49	Allgemeine Finanzwirtschaft	-	-	-	-	-	-	-	-	-
	davon:									
50	Steuern (netto), allg. Zuweis. u. Umlagen	-	-	-	-	-	-	-	-	-
51	Sonstige allgemeine Finanzwirtschaft	-	-	-	-	-	-	-	-	-
52	Abwicklung der Vorjahre	-	-	-	-	-	-	-	-	-
53	Insgesamt 5)	1 701 853	250 549	57 244	63 001	169 527	24 500	730 553	259 860	338 088

1) Einschl. besond. Finanzierungsvorgänge.- 2) Zinsausgaben nur unter "Sonstige allgemeine Finanzwirtschaft".- 3) Ohne Steuerbeteiligung.- 4) Ohne Jugendhilfe- und

bereichen und nach Ausgabe-/Einnahmearten 1)
kreise
1 000 EUR -

von Aus- Verwal- halts	Kalkulatorische Kosten		Zu- schüsse f. lfd. Zw. an soziale oder ähnliche Einricht.	Zuweis. u. sonst. Zusch. f. lfd. Zw., allg. Zuw., Umlg.		Schuldendienst- hilfen		Soziale Leistun- gen ----- Zins- ausgaben 2)	Sonstige Ausgaben des Ver- waltungs- haus- halts	Brutto- ausgaben des Ver- waltungs- haushalts 3)	Gewährung von Darlehen		Erwerb von Be- teil- gungen, Kapi- talein- lagen	Erwerb von Sach- ver- mögen	Lfd. Nr.
	an sonst. Bereiche	Ab- schrei- bung		Verzins. Anlage- kapital	an öffentl. Bereich	an sonst. Bereiche	an öffentl. Bereich				an sonst. Bereiche	an öffentl. Bereich			
10	11	12	13	14	15	16	17	18	19	20	21	22	23	24	
1 793	389	116	56	443	1 602	-	-	-	147	716 226	-	3 626	10 500	45 877	1
341	-	-	44	293	1 339	-	-	-	10	416 462	-	3 626	10 500	20 108	2
301	-	-	-	-	-	-	-	-	91	59 099	-	-	-	785	3
1 056	90	9	477	29 066	1 246	-	-	-	-	372 999	-	4	-	20 040	4
353	2	0	173	1 209	352	-	-	-	-	257 230	-	-	-	1 301	5
31	26	1	8	8 321	85	-	-	-	-	38 482	-	4	-	13 154	6
27 627	10 976	11 416	5 106	93 880	14 179	55	39	-	20	1 137 007	1 007	-	-	114 221	7
-	-	-	-	-	-	-	-	-	-	1 152	-	-	-	1	8
4 081	645	317	2 029	17 958	3 780	44	-	-	10	158 214	-	-	-	19 325	9
3 526	1 140	561	510	51 864	3 192	11	-	-	10	235 443	1 007	-	-	31 709	10
4 887	7 871	9 848	93	7 481	1 644	-	-	-	-	223 186	-	-	-	20 552	11
1 201	790	190	1 457	1 009	2 698	-	4	-	-	53 414	-	-	-	5 041	12
10 359	2	-	-	46	2	-	-	-	-	240 729	-	-	-	14	13
1 341	152	64	8 240	12 956	9 599	-	-	-	-	106 202	-	5 220	42	5 334	14
9	6	1	2 935	3 927	1 120	-	-	-	-	20 606	-	-	-	160	15
7	-	-	625	261	267	-	-	-	-	4 537	-	-	-	37	16
331	106	11	3 726	2 437	1 731	-	-	-	-	18 945	-	120	42	376	17
699	12	18	544	463	3 973	-	-	-	-	41 463	-	5 100	-	4 008	18
439 463	675	195	125 814	4 645	12 923	-	-	1 427 225	-	2 527 368	-	1 257	-	1 448	19
318	-	-	67	4	-	-	-	-	-	116 985	-	-	-	242	20
30 801	0	0	-	-	-	-	-	-	-	116 799	-	-	-	193	21
388	-	-	91	-	336	-	-	-	-	153 604	-	-	-	172	22
402 618	-	-	-	-	-	-	-	419 417	-	822 474	-	-	-	-	23
-	-	-	61	-	-	-	-	198 461	-	198 525	-	-	-	-	24
5	640	155	2 100	35	2 480	-	-	-	-	21 271	-	300	-	165	25
-	-	-	-	-	-	-	-	273	-	280	-	-	-	-	26
3 861	-	-	30 331	3 055	7 283	-	-	794 479	-	968 459	-	-	-	188	27
1 472	35	40	53 920	1 105	2 778	-	-	-	-	73 883	-	-	-	488	28
-	-	-	39 245	393	-	-	-	-	-	39 645	-	957	-	-	29
5 601	4 976	521	4 947	222 141	191 514	72	3 837	-	4	530 222	-	43 083	9 668	36 377	30
1 171	4 076	28	-	219 240	186 085	72	3 837	-	4	416 984	-	41 833	9 668	33 793	31
505	355	133	3 442	707	2 962	-	-	-	-	16 337	-	-	-	590	32
1 155	409	237	-	440	151	-	-	-	-	8 737	-	-	-	23	33
23	-	-	-	111	72	-	-	-	-	3 218	-	-	-	411	34
2 999	3 612	875	-	1 054	2 041	-	33	-	0	407 393	750	795	-	33 737	35
1 516	-	-	-	-	-	-	-	-	-	48 283	-	-	-	125	36
307	-	-	-	717	876	-	-	-	-	114 684	-	-	-	307	37
1 176	3 612	875	-	184	-	-	-	-	0	230 129	-	-	-	33 239	38
-	-	-	-	-	-	-	-	-	-	-	-	-	-	-	39
25 812	7 866	1 682	272	49 669	184 135	48	-	66	10 558	749 647	-	1 827	909	13 954	40
-	-	-	-	-	-	-	-	-	-	-	-	-	-	-	41
24 885	7 667	1 612	-	31 597	328	-	-	66	10 558	443 249	-	-	-	8 598	42
2	-	-	9	7	2	-	-	-	-	91	-	-	-	-	43
519	555	275	-	4 639	7 390	254	-	-	31	29 192	-	288	895	10 757	44
57	127	45	-	-	-	-	-	-	14	2 649	-	-	319	240	45
13	76	22	-	234	6 263	-	-	-	-	7 780	-	-	-	-	46
401	179	124	-	-	-	-	-	-	17	8 142	-	288	10	10 364	47
3	-	-	-	-	33	-	-	-	0	39	-	-	-	3	48
-	-	-	-	2 503 811	-	-	-	28 830	750 608	3 283 249	-	-	2 000	-	49
-	-	-	-	2 503 811	-	-	-	-	-	2 503 811	-	-	-	-	50
-	-	-	-	-	-	-	-	28 830	750 608	779 438	-	-	2 000	-	51
-	-	-	-	-	-	-	-	-	-	-	-	-	-	-	52
506 210	29 293	15 152	144 912	2 922 305	424 629	429	3 909	1 456 121	761 369	9 859 504	1 757	56 100	24 014	281 745	53

Lastenausgleichsverwaltung, Versicherungsamt.- 5) Einschl. besond. Finanzierungsvorgänge, ohne Steuerbeteiligung.

noch: Tab. 1.14 Ausgaben und Einnahmen nach Aufgaben
Land
- Beträge in

Lfd. Nr.	Aufgabenbereich	Bau- maß- nahmen	Zuweisungen und Zuschüsse für Investitionen		Tilgung von Krediten bzw. Rückz. Inn. Darl.		Sonstige Ausgaben des Ver- mögens- haus- halts	Brutto- ausgaben des Ver- mögens- haus- halts	Brutto- ausgaben des Verwaltungs- und Vermögens- haushalts (zusammen 2)
			an öffentl. Bereich	an sonst. Bereiche	an öffentl. Bereich	an sonst. Bereiche			
			25	26	27	28			
1	Allgemeine Verwaltung	105 353	-	1	-	-	1 591	166 947	883 173
	darunter:								
2	Hauptverwaltung	55 972	-	1	-	-	1 436	91 642	508 104
3	Finanzverwaltung	-	-	-	-	-	-	785	59 884
4	Öffentliche Sicherheit und Ordnung	8 616	5 554	911	-	-	-	35 125	408 124
	darunter:								
5	Öffentliche Ordnung	3 148	-	127	-	-	-	4 576	261 806
6	Brandschutz	4 607	5 404	195	-	-	-	23 364	61 845
7	Schulen	472 005	49 965	3 336	-	-	26	640 560	1 777 567
	darunter:								
8	Grund- und Hauptschulen	-	-	-	-	-	-	1	1 152
9	Realschulen	119 111	13 245	1 242	-	-	10	152 933	311 147
10	Gymnasien, Kollegs	154 374	26 278	1 039	-	-	10	214 417	449 860
11	Berufs-, Berufsfach-, Berufsaufbauschulen	87 955	2 005	290	-	-	6	110 807	333 993
12	Förderschulen	29 068	758	448	-	-	-	35 315	88 729
13	Schülerbeförderung	-	-	-	-	-	-	14	240 743
14	Wissenschaft, Forschung, Kulturpflege	6 742	2 531	1 942	-	-	46	21 857	128 059
	darunter:								
15	Theater, Musikpflege, Musikschulen	17	500	150	-	-	0	828	21 434
16	Heimat- und sonst. Kulturpflege	512	53	266	-	-	-	868	5 405
17	Volksbildung	2 097	6	101	-	-	-	2 742	21 687
18	Naturschutz, Landschaftspflege, Denkmalschutz u. -pflege	643	755	1 082	-	-	46	11 635	53 098
19	Soziale Sicherung	2 731	156	6 202	-	-	19	11 813	2 539 181
	darunter:								
20	Allgemeine Sozialverwaltung 4)	-	-	-	-	-	-	242	117 227
21	Verw. d. Grundsicherung f. Arbeitsuchende	-	-	-	-	-	-	193	116 992
22	Verwaltung der Jugendhilfe	-	-	-	-	-	-	172	153 777
23	Sozialhilfe nach d. SGB II, SGB IX u. SGB XII	-	-	-	-	-	-	-	822 474
24	Hilfen für Asylbewerber	-	-	-	-	-	-	-	198 525
25	Soziale Einrichtungen	45	-	1 342	-	-	-	1 852	23 123
26	Kriegsopferfürsorge und ähnliche Maßnahmen	-	-	-	-	-	-	-	280
27	Jugendhilfe nach dem SGB VIII	-	-	319	-	-	-	507	968 966
28	Einrichtungen der Jugendhilfe	2 686	131	208	-	-	-	3 513	77 397
29	Förderung der Wohlfahrtspflege	-	25	4 334	-	-	-	5 315	44 960
30	Gesundheit, Sport, Erholung	15 818	10 440	100 318	-	-	4	215 707	745 929
	darunter:								
31	Krankenhäuser	5 348	7 163	99 000	-	-	4	196 809	613 794
32	Förderung des Sports, eigene Sportstätten	3 892	1 770	533	-	-	-	6 785	23 122
33	Badeanstalten	3 747	1 082	-	-	-	-	4 852	13 589
34	Park- und Gartenanlagen	467	123	-	-	-	-	1 002	4 220
35	Bau- und Wohnungswesen, Verkehr	231 332	8 662	2 453	-	-	-	277 729	685 122
	darunter:								
36	Bauverwaltung	-	-	-	-	-	-	125	48 408
37	Städtebauliche Planung, Städtebauförderung, Vermessung, Bauordnung	-	2	-	-	-	-	309	114 994
38	Gemeinde-, Kreis-, Bundes- u. Staatsstraßen	231 332	7 555	183	-	-	-	272 309	502 438
39	Straßenbeleuchtung und -reinigung	-	-	-	-	-	-	-	-
40	Öffentl. Einrichtungen, Wirtschaftsförderung	12 926	1 724	1 437	-	-	36 222	68 997	818 644
	darunter:								
41	Abwasserbeseitigung	-	-	-	-	-	-	-	-
42	Abfallbeseitigung	11 714	696	71	-	-	36 222	57 301	500 551
43	Bestattungswesen	-	-	-	-	-	-	-	91
44	Wirtsch. Unternehmen, allg. Grund- u. Sonderverm.	19 038	1 626	164	-	-	206	32 974	62 166
	darunter:								
45	Versorgungsunternehmen	593	380	-	-	-	-	1 533	4 182
46	Verkehrsunternehmen	20	-	-	-	-	-	20	7 800
47	Allgemeines Grundvermögen	17 204	-	-	-	-	-	27 865	36 008
48	Allgemeines Sondervermögen	11	600	-	-	-	206	820	859
49	Allgemeine Finanzwirtschaft	-	-	-	20	215 736	163 455	381 210	3 664 459
	davon:								
50	Steuern (netto), allg. Zuweis. u. Umlagen	-	-	-	-	-	-	-	2 503 811
51	Sonstige allgemeine Finanzwirtschaft	-	-	-	20	215 736	155 309	373 065	1 152 502
52	Abwicklung der Vorjahre	-	-	-	-	-	8 146	8 146	8 146
53	Insgesamt 5)	874 560	80 659	116 763	20	215 736	201 569	1 852 922	11 712 425

1) Einschl. besond. Finanzierungsvorgänge.- 2) Ohne Steuerbeteiligung.- 3) Abzüglich Steuerbeteiligung.- 4) Ohne Jugendhilfe- und Lastenausgleichsverwaltung, Ver-

bereichen und nach Ausgabe-/Einnahmearten 1)
kreise
1 000 EUR -

Steuern (netto) 3), st.ähnl. Einnahmen, Gebühren, Zweckgeb. Abgaben	Ein- nahmen aus Verkauf	Mieten und Pach- ten	Sonst. Verwal- tungs- und Be- triebs- ein- nahmen	Erstattungen von Ausgaben des Verwaltungshaushalts				Allgemeine Zuweisungen, Umlagen, Zuweisungen und Zuschüsse für laufende Zwecke				Zins- einnahmen			Lfd. Nr.
				von Bund und Land	von Gemein- den/Gv	von and. öff. Be- reichen	von sonst. Be- reichen	von Bund und Land	von Gemein- den/Gv	von and. öff. Be- reichen	von sonst. Be- reichen	von Gemein- den/Gv	von and. öff. Be- reichen	von sonst. Be- reichen	
				37	38	39	40	41	42	43	44	45	46	47	
1 767	971	14 730	7 410	1 563	4 186	3 390	23 302	5 382	124	1 091	1 408	-	-	9	1
1 066	342	9 762	3 407	1 267	2 441	2 478	11 268	5 087	124	1 012	1 333	-	-	9	2
508	1	-	1 205	4	-	580	4 998	81	-	-	7	-	-	-	3
3 773	821	465	1 639	16 118	2 126	5 076	932	13 127	0	359	74	-	-	4	4
2 577	365	375	1 136	4 694	350	963	871	6 634	-	192	40	-	-	4	5
1 196	456	22	266	1	1 051	176	35	69	0	162	-	-	-	-	6
5 367	1 198	12 581	8 258	5 236	105 078	2 763	11 268	204 393	3 192	178	506	-	-	7	7
4	-	-	-	-	-	-	-	7	-	-	2	-	-	-	8
632	267	1 675	1 044	216	11 261	302	475	5 268	85	-	54	-	-	7	9
449	192	1 445	1 273	421	13 476	1 429	1 686	4 543	10	-	84	-	-	-	10
1 166	371	3 350	2 695	1 623	46 508	269	5 251	10 736	439	4	291	-	-	-	11
102	72	1 764	652	110	1 803	-	664	967	138	-	21	-	-	-	12
195	-	-	299	95	1 564	42	169	168 043	88	34	-	-	-	-	13
5 666	370	396	1 521	193	910	1 141	1 524	7 903	1 745	1	1 832	-	-	1	14
3 181	-	22	290	-	169	48	0	1 777	1 060	-	151	-	-	-	15
8	179	9	40	-	9	-	-	371	86	-	67	-	-	-	16
2 136	0	30	291	32	11	577	905	1 768	439	1	574	-	-	-	17
185	67	247	751	128	389	384	602	3 532	84	-	644	-	-	1	18
1 805	210	5 027	17 310	885 840	141 656	527	57 043	26 591	5 292	755	5 982	-	-	0	19
85	1	-	2 941	16 707	110	-	1 106	2 710	25	97	337	-	-	-	20
10	-	-	10 520	9 419	-	-	49 601	38	-	84	3 671	-	-	-	21
378	2	2	2 620	1 742	938	40	553	2 137	83	80	1	-	-	-	22
-	-	-	-	605 230	6 214	-	3 105	246	-	-	33	-	-	-	23
-	-	-	-	193 855	2 562	-	-	847	-	10	-	-	-	-	24
33	113	4 143	535	14 049	155	-	631	661	8	138	246	-	-	-	25
-	-	-	-	224	7	-	-	-	-	-	-	-	-	-	26
230	-	66	478	36 714	130 184	487	1 466	8 950	2 790	316	901	-	-	-	27
1 068	94	817	215	1	1 195	-	582	6 981	2 264	29	251	-	-	-	28
-	-	-	-	846	89	-	-	3 582	122	-	179	-	-	0	29
4 558	18	2 188	1 434	15 529	1 042	386	3 800	42 898	1 136	329	4 787	-	-	884	30
5	1	1 586	304	-	310	38	1 860	12 677	67	-	4 325	-	-	881	31
275	0	152	208	6	86	-	517	2 304	84	-	17	-	-	-	32
778	2	135	496	-	331	-	903	7	438	-	-	-	-	-	33
10	-	86	96	-	11	97	140	35	-	-	57	-	-	-	34
6 443	595	356	4 131	1 996	3 415	1 171	8 622	62 866	181	15	91	4	5	171	35
339	-	9	1 213	-	8	960	2 374	70	8	-	9	-	-	-	36
4 842	171	0	697	-	286	110	469	3 407	119	15	82	-	-	-	37
1 119	424	322	2 208	1 742	3 121	21	5 724	58 239	-	-	-	-	-	0	38
-	-	-	-	-	-	-	-	-	-	-	-	-	-	-	39
346 065	18 399	567	4 636	6 076	24 718	2 291	40 215	58 468	3 590	57	7 808	-	-	311	40
-	-	-	-	-	-	-	-	-	-	-	-	-	-	-	41
344 147	17 455	504	2 542	168	10 865	2 011	27 476	1	0	47	46	-	-	188	42
59	-	-	-	88	-	-	-	-	-	-	-	-	-	-	43
976	1 258	13 030	1 116	8	22	180	832	3 004	290	-	11	-	2	320	44
598	845	2	339	8	20	180	456	-	45	-	-	-	-	5	45
75	-	124	8	-	2	-	-	2 809	-	-	1	-	-	7	46
4	258	12 788	551	-	1	-	365	130	-	-	3	-	2	51	47
-	0	2	20	-	-	-	-	-	-	-	-	-	-	1	48
- 13 297	-	-	-	-	-	-	-	2 135 689	5 471 018	-	-	-	-	1 408	49
- 13 297	-	-	-	-	-	-	-	2 135 689	5 471 018	-	-	-	-	-	50
-	-	-	-	-	-	-	-	-	-	-	-	-	-	1 408	51
-	-	-	-	-	-	-	-	-	-	-	-	-	-	-	52
363 122	23 841	49 342	47 455	932 559	283 154	16 924	147 538	2 560 321	5 486 568	2 784	22 498	4	7	3 115	53

sicherungsamt.- 5) Einschl. besond. Finanzierungsvorgänge, ohne bzw. abzüglich Steuerbeteiligung.

noch: Tab. 1.14 Ausgaben und Einnahmen nach Aufgaben
Land
- Beträge in

Lfd. Nr.	Aufgabenbereich	Gewinn- anteile, Ersatz v. soz.Lstg. ausserh. von Einr.	Konzess.- Abgaben 2) Ersatz v. soz.Lstg. in Ein- richtg.	Schuldendienst- hilfen			Sonst. Ein- nahmen d.Ver- waltgs. haus- halts 53	Brutto- ein- nahmen des Ver- waltungs- haushalts 3) 54	Rückflüsse von Darlehen	
				von Bund und Land	von Gemein- den/Gv	von sonst. Be- reichen			von Gemein- den/Gv	von and. öff. Be- reichen
				48	49	50			51	52
1	Allgemeine Verwaltung	-	-	-	-	-	393	65 725	-	-
	darunter:									
2	Hauptverwaltung	-	-	-	-	-	-	39 595	-	-
3	Finanzverwaltung	-	-	-	-	-	284	7 668	-	-
4	Öffentliche Sicherheit und Ordnung	-	-	-	-	-	13	44 528	-	-
	darunter:									
5	Öffentliche Ordnung	-	-	-	-	-	13	18 215	-	-
6	Brandschutz	-	-	-	-	-	-	3 436	-	-
7	Schulen	-	-	-	-	-	15	360 040	2	-
	darunter:									
8	Grund- und Hauptschulen	-	-	-	-	-	-	13	-	-
9	Realschulen	-	-	-	-	-	-	21 286	-	-
10	Gymnasien, Kollegs	-	-	-	-	-	-	25 007	-	-
11	Berufs-, Berufsfach-, Berufsaufbauschulen	-	-	-	-	-	6	72 710	-	-
12	Förderschulen	-	-	-	-	-	8	6 301	2	-
13	Schülerbeförderung	-	-	-	-	-	-	170 530	-	-
14	Wissenschaft, Forschung, Kulturpflege	2	-	-	-	-	46	23 252	-	-
	darunter:									
15	Theater, Musikpflege, Musikschulen	-	-	-	-	-	0	6 697	-	-
16	Heimat- und sonst. Kulturpflege	-	-	-	-	-	-	769	-	-
17	Volksbildung	-	-	-	-	-	1	6 764	-	-
18	Naturschutz, Landschaftspflege, Denkmalschutz u. -pflege	-	-	-	-	-	46	7 059	-	-
19	Soziale Sicherung	53 297	34 026	-	-	-	51	1 235 411	12	-
	darunter:									
20	Allgemeine Sozialverwaltung 4)	-	-	-	-	-	9	24 127	-	-
21	Verw. d. Grundsicherung f. Arbeitsuchende	-	-	-	-	-	1	73 345	-	-
22	Verwaltung der Jugendhilfe	-	-	-	-	-	2	8 578	-	-
23	Sozialhilfe nach d. SGB II, SGB IX u. SGB XII	19 197	143	-	-	-	-	634 168	-	-
24	Hilfen für Asylbewerber	8 754	744	-	-	-	-	206 773	-	-
25	Soziale Einrichtungen	-	-	-	-	-	15	20 727	-	-
26	Kriegsopferfürsorge und ähnliche Maßnahmen	0	-	-	-	-	-	232	-	-
27	Jugendhilfe nach dem SGB VIII	25 209	33 134	-	-	-	4	240 929	-	-
28	Einrichtungen der Jugendhilfe	-	-	-	-	-	1	13 499	-	-
29	Förderung der Wohlfahrtspflege	-	-	-	-	-	-	4 818	12	-
30	Gesundheit, Sport, Erholung	133	-	-	-	-	2 347	81 469	-	-
	darunter:									
31	Krankenhäuser	133	-	-	-	-	2 345	24 533	-	-
32	Förderung des Sports, eigene Sportstätten	-	-	-	-	-	-	3 649	-	-
33	Badeanstalten	-	-	-	-	-	-	3 089	-	-
34	Park- und Gartenanlagen	-	-	-	-	-	-	531	-	-
35	Bau- und Wohnungswesen, Verkehr	38	-	-	-	-	79	90 178	44	11
	darunter:									
36	Bauverwaltung	-	-	-	-	-	-	4 990	-	-
37	Städtebauliche Planung, Städtebauförderung, Vermessung, Bauordnung	-	-	-	-	-	-	10 198	-	-
38	Gemeinde-, Kreis-, Bundes- u. Staatsstraßen	-	-	-	-	-	74	72 994	-	-
39	Straßenbeleuchtung und -reinigung	-	-	-	-	-	-	-	-	-
40	Öffentl. Einrichtungen, Wirtschaftsförderung	34	-	-	-	-	25 068	538 303	33	-
	darunter:									
41	Abwasserbeseitigung	-	-	-	-	-	-	-	-	-
42	Abfallbeseitigung	34	-	-	-	-	25 063	430 546	33	-
43	Bestattungswesen	-	-	-	-	-	-	147	-	-
44	Wirtsch. Unternehmen, allg. Grund- u. Sondervedm.	2 230	-	-	-	-	136	23 416	-	52
	darunter:									
45	Versorgungsunternehmen	257	-	-	-	-	50	2 803	-	-
46	Verkehrsunternehmen	67	-	-	-	-	29	3 120	-	-
47	Allgemeines Grundvermögen	1	-	-	-	-	3	14 156	-	52
48	Allgemeines Sondervermögen	-	-	-	-	-	12	36	-	-
49	Allgemeine Finanzwirtschaft	-	-	-	-	-	44 827	7 639 645	-	-
	davon:									
50	Steuern (netto), allg. Zuweis. u. Umlagen	-	-	-	-	-	-	7 593 410	-	-
51	Sonstige allgemeine Finanzwirtschaft	-	-	-	-	-	44 827	46 236	-	-
52	Abwicklung der Vorjahre	-	-	-	-	-	-	-	-	-
53	Insgesamt 5)	55 734	34 026	-	-	-	72 976	10 101 967	91	63

1) Einschl. besond. Finanzierungsvorgänge.- 2) Nur bei wirtschaftl. Unternehmen.- 3) Abzüglich Steuerbeteiligung.- 4) Ohne Jugendhilfe- und Lastenausgleichsverwal-

bereichen und nach Ausgabe-/Einnahmearten 1)
kreise
1 000 EUR -

von sonst. Be- reichen	Ein- nahmen aus Ver- äuße- rung von Beteili- gungen	Ein- nahmen aus Ver- äuße- rung von Anlage- vermögen	Zuweisungen und Zuschüsse für Investitionen und Investitionsförds.-Maßnahmen				Ein- nahmen aus Kredit- u. innere Dar- lehen	Beiträge u.ä. Entgelte sonstige Einn. des Vermög.- haushalts	Brutto- ein- nahmen des Ver- mögens- haus- halts	Brutto- einnahmen Verwalt.- u. Vermögens- haushalt zu-sammen 3)	Mehrausgaben (-), Mehreinnahmen (brutto)			Lfd. Nr.	
			von Bund und Land	von Gemein- den/Gv	von and. öff. Be- reichen	von sonst. Be- reichen					ins- gesamt	Verwal- tungs- haushalt	Vermö- gens haushalt		
57	58	59	60	61	62	63	64	65	66	67	68	69	70		
618	-	868	6 152	8	- 1	1 744	-	155	9 544	75 269	- 807 905	- 650 501	- 157 404	1	
618	-	544	1 839	-	- 1	12	-	-	3 012	42 607	- 465 497	- 376 867	- 88 630	2	
-	-	4	-	-	-	-	-	-	4	7 672	- 52 212	- 51 431	- 781	3	
64	-	83	2 934	-	-	271	-	-	3 352	47 880	- 360 244	- 328 471	- 31 773	4	
2	-	10	-	-	-	262	-	-	275	18 490	- 243 316	- 239 015	- 4 301	5	
1	-	72	1 814	-	-	-	-	-	1 887	5 322	- 56 523	- 35 046	- 21 477	6	
-	-	1 573	140 980	6 643	508	6 194	-	26	155 927	515 966	- 1 261 601	- 776 967	- 484 633	7	
-	-	-	-	-	-	-	-	-	-	13	- 1 139	- 1 139	- 1	8	
-	-	57	31 455	4 452	-	147	-	10	36 121	57 406	- 253 741	- 136 928	- 116 813	9	
-	-	938	41 078	1 927	-	331	-	10	44 285	69 292	- 380 567	- 210 436	- 170 132	10	
-	-	397	28 373	30	-	642	-	6	29 448	102 158	- 231 835	- 150 476	- 81 359	11	
-	-	3	7 535	-	-	-	-	-	7 540	13 841	- 74 888	- 47 113	- 27 775	12	
-	-	-	-	-	-	-	-	-	-	170 530	- 70 213	- 70 200	- 14	13	
27	0	32	5 968	795	155	1 021	-	46	8 045	31 296	- 96 763	- 82 950	- 13 812	14	
-	-	0	-	-	-	38	-	0	38	6 736	- 14 699	- 13 909	- 790	15	
3	-	11	145	5	-	52	-	-	216	985	- 4 420	- 3 768	- 652	16	
24	-	-	1 496	488	2	172	-	-	2 182	8 946	- 12 742	- 12 182	- 560	17	
-	-	13	3 782	180	154	648	-	46	4 823	11 882	- 41 216	- 34 404	- 6 812	18	
1 379	-	227	95	243	21	81	-	41	2 099	1 237 510	- 1 301 671	- 1 291 956	- 9 715	19	
-	-	2	48	-	-	-	-	-	50	24 177	- 93 050	- 92 858	- 192	20	
-	-	-	-	-	-	23	-	-	23	73 367	- 43 625	- 43 454	- 171	21	
-	-	0	-	-	21	-	-	-	21	8 599	- 145 178	- 145 027	- 151	22	
-	-	-	-	-	-	-	-	-	-	634 168	- 188 306	- 188 306	-	23	
-	-	-	-	-	-	-	-	-	-	206 773	8 248	8 248	-	24	
1 250	-	210	47	116	-	8	-	-	1 631	22 358	- 765	- 544	- 220	25	
-	-	-	-	-	-	-	-	-	-	232	- 49	- 49	-	26	
0	-	4	-	-	-	-	-	-	4	240 932	- 728 033	- 727 531	- 503	27	
18	-	11	-	5	-	43	-	-	76	13 575	- 63 821	- 60 384	- 3 437	28	
111	-	-	-	122	-	8	-	-	252	5 070	- 39 890	- 34 828	- 5 063	29	
43 848	1	43	4 590	185	-	8	-	4	48 679	130 147	- 615 782	- 448 753	- 167 029	30	
43 811	1	14	2 394	-	-	3	-	4	46 228	70 760	- 543 033	- 392 452	- 150 582	31	
-	-	0	510	-	-	-	-	-	510	4 159	- 18 963	- 12 688	- 6 275	32	
-	-	0	720	71	-	-	-	-	791	3 880	- 9 710	- 5 649	- 4 061	33	
-	-	2	49	-	-	-	-	-	50	582	- 3 638	- 2 686	- 952	34	
1 432	-	2 143	80 433	5 676	-	2 562	-	80	92 380	182 558	- 502 564	- 317 215	- 185 349	35	
-	-	0	-	-	-	-	-	-	0	4 991	- 43 417	- 43 293	- 124	36	
12	-	1	-	-	-	-	-	73	86	10 284	- 104 710	- 104 486	- 224	37	
-	-	2 141	79 909	5 676	-	2 562	-	7	90 295	163 290	- 339 149	- 157 134	- 182 014	38	
-	-	-	-	-	-	-	-	-	-	-	-	-	-	39	
1 013	163	149	6 367	468	100	487	-	34 843	43 622	581 925	- 236 719	- 211 344	- 25 375	40	
-	-	-	-	-	-	-	-	-	-	-	-	-	-	41	
650	-	87	2 126	300	100	-	-	34 843	38 139	468 685	- 31 866	- 12 704	- 19 162	42	
-	-	-	-	-	-	-	-	-	-	147	56	56	-	43	
5 245	2 811	2 474	7 634	2 610	-	98	-	822	21 746	45 162	- 17 003	- 5 775	- 11 228	44	
32	-	-	-	-	-	-	-	-	32	2 835	- 1 347	154	- 1 501	45	
-	123	-	-	-	-	-	-	-	123	3 243	- 4 557	- 4 660	103	46	
187	-	2 372	4 344	-	-	98	-	17	7 071	21 227	- 14 781	6 014	- 20 795	47	
-	-	1	-	-	-	-	-	805	806	842	- 17	- 3	- 14	48	
-	500	-	117 924	-	-	-	-	96 087	832 376	1 046 888	8 686 533	5 022 074	4 356 396	665 677	49
-	-	-	117 924	-	-	-	-	-	117 924	7 711 334	5 207 523	5 089 598	117 924	50	
-	500	-	-	-	-	-	-	96 087	832 376	928 964	- 177 303	- 733 202	555 899	51	
-	-	-	-	-	-	-	-	-	-	-	- 8 146	-	- 8 146	52	
53 626	3 475	7 592	373 077	16 628	784	12 465	96 087	868 393	1 432 280	11 534 247	- 178 178	242 463	- 420 641	53	

tung, Versicherungsamt.- 5) Einschl. besond. Finanzierungsvorgänge, abzüglich Steuerbeteiligung.

Tab. 1.15 Ausgaben und Einnahmen nach Aufgaben
Be
- Beträge in

Lfd. Nr.	Aufgabenbereich	Personal-	Unterh.	Geräte,	Mieten	Bewirt-	Haltung	Weitere	Sonstige	Erstattg.
		ausgaben	d. Grundstücke u. d. sonstig. unbewegl. Vermög.	Ausstattungs- u. Ausrüst.-, Gebrauchsgegenst.	und Pachten	schaftlg. d. Grundstücke, baulich. Anlagen usw.	von Fahrzeugen	Verwaltungs- u. Betriebsausgaben	Ge- schäfts- und Sachausgaben	gaben des tungshaus an öffentl. Bereich
		1	2	3	4	5	6	7	8	9
1	Allgemeine Verwaltung	66 960	1 476	1 671	631	2 193	197	5 598	17 933	503
	darunter:									
2	Hauptverwaltung	26 053	361	95	65	201	31	1 462	9 660	304
3	Finanzverwaltung	6 390	28	21	7	7	1	40	1 085	-
4	Öffentliche Sicherheit und Ordnung	116	-	-	-	-	-	8	1	-
	darunter:									
5	Öffentliche Ordnung	116	-	-	-	-	-	8	1	-
6	Brandschutz	-	-	-	-	-	-	-	-	-
7	Schulen	69 039	5 313	1 915	2 425	6 066	576	12 473	2 102	2 600
	darunter:									
8	Grund- und Hauptschulen	-	-	-	-	-	-	-	-	-
9	Realschulen	-	-	-	-	-	-	-	-	-
10	Gymnasien, Kollegs	-	-	-	-	-	-	-	-	-
11	Berufs-, Berufsfach-, Berufsaufbauschulen	6 941	301	284	43	370	6	350	101	12
12	Förderschulen	37 364	3 159	1 041	2 172	3 300	140	3 182	1 078	2 349
13	Schülerbeförderung	241	-	-	-	-	-	5 913	0	-
14	Wissenschaft, Forschung, Kulturpflege	18 305	1 066	389	615	1 209	186	2 670	1 068	224
	darunter:									
15	Theater, Musikpflege, Musikschulen	1 756	37	51	55	60	16	437	198	60
16	Heimat- und sonst. Kulturpflege	4 225	8	47	104	70	19	752	125	-
17	Volksbildung	0	-	-	-	-	-	-	0	-
18	Naturschutz, Landschaftspflege, Denkmalschutz u. -pflege	224	5	-	125	13	-	39	73	-
19	Soziale Sicherung	127 096	398	206	2 723	715	67	931	5 786	219 619
	darunter:									
20	Allgemeine Sozialverwaltung 4)	126 347	321	202	2 723	693	67	916	5 669	97
21	Verw. d. Grundsicherung f. Arbeitsuchende	-	-	-	-	-	-	-	-	-
22	Verwaltung der Jugendhilfe	-	-	-	-	-	-	-	-	-
23	Sozialhilfe nach d. SGB II, SGB IX u. SGB XII	-	-	-	-	-	-	-	-	43 022
24	Hilfen für Asylbewerber	-	-	-	-	-	-	-	-	-
25	Soziale Einrichtungen	-	-	-	-	-	-	-	-	-
26	Kriegsopferfürsorge und ähnliche Maßnahmen	-	-	-	-	-	-	-	-	98
27	Jugendhilfe nach dem SGB VIII	-	-	-	-	-	-	-	0	176 331
28	Einrichtungen der Jugendhilfe	749	77	4	-	22	-	15	117	-
29	Förderung der Wohlfahrtspflege	-	-	-	-	-	-	-	-	-
30	Gesundheit, Sport, Erholung	16 680	26	14	361	54	6	39	115	41
	darunter:									
31	Krankenhäuser	15 714	13	-	291	16	-	-	81	41
32	Förderung des Sports, eigene Sportstätten	-	-	-	-	-	-	-	0	-
33	Badeanstalten	-	-	-	-	-	-	-	-	-
34	Park- und Gartenanlagen	-	-	-	-	-	-	-	-	-
35	Bau- und Wohnungswesen, Verkehr	4 854	1	56	27	5	7	31	343	-
	darunter:									
36	Bauverwaltung	4 854	1	56	27	5	7	31	258	-
37	Städtebauliche Planung, Städtebauförderung, Vermessung, Bauordnung	-	-	-	-	-	-	-	-	-
38	Gemeinde-, Kreis-, Bundes- u. Staatsstraßen	-	-	-	-	-	-	-	-	-
39	Straßenbeleuchtung und -reinigung	-	-	-	-	-	-	-	-	-
40	Öffentl. Einrichtungen, Wirtschaftsförderung	5 266	174	79	90	282	143	661	264	3
	darunter:									
41	Abwasserbeseitigung	-	-	-	-	-	-	-	-	-
42	Abfallbeseitigung	-	-	-	-	-	-	-	-	-
43	Bestattungswesen	-	-	-	-	-	-	-	-	-
44	Wirtsch. Unternehmen, allg. Grund- u. Sonderverm.	666	648	24	3	972	6	180	583	2
	darunter:									
45	Versorgungsunternehmen	-	0	-	-	-	-	0	207	-
46	Verkehrsunternehmen	-	-	-	-	-	-	-	-	-
47	Allgemeines Grundvermögen	4	503	10	-	643	-	12	240	2
48	Allgemeines Sondervermögen	218	135	3	3	204	3	5	60	-
49	Allgemeine Finanzwirtschaft	-	-	-	-	-	-	-	-	-
	davon:									
50	Steuern (netto), allg. Zuweis. u. Umlagen	-	-	-	-	-	-	-	-	-
51	Sonstige allgemeine Finanzwirtschaft	-	-	-	-	-	-	-	-	-
52	Abwicklung der Vorjahre	-	-	-	-	-	-	-	-	-
53	Insgesamt 5)	308 982	9 102	4 354	6 875	11 496	1 188	22 589	28 195	222 991

1) Einschl. besond. Finanzierungsvorgänge.- 2) Zinsausgaben nur unter "Sonstige allgemeine Finanzwirtschaft".- 3) Ohne Steuerbeteiligung.- 4) Ohne Jugendhilfe- und

bereichen und nach Ausgabe-/Einnahmearten 1)
 zirke
 1 000 EUR -

von Aus- Verwal- halts	Kalkulatorische Kosten		Zu- schüsse f. lfd. Zw. an soziale oder ähnlich. Einricht.	Zuweis. u. sonst. Zusch. f. lfd. Zw., allg. Zuw., Umg.		Schuldendienst- hilfen		Soziale Leistun- gen ----- Zins- ausgaben 2)	Sonstige Ausgaben des Ver- waltungs- haus- halts	Brutto- ausgaben des Ver- waltungs- haushalts 3)	Gewährung von Darlehen		Erwerb von Be- teil- gungen, Kapi- talein- lagen	Erwerb von Sach- ver- mögen	Lfd. Nr.
	an sonst. Bereiche	Ab- schrei- bung		Verzins. Anlage- kapital	an öffentl. Bereich	an sonst. Bereiche	an öffentl. Bereich				an sonst. Bereiche	an öffentl. Bereich			
10	11	12	13	14	15	16	17	18	19	20	21	22	23	24	
3 643	1	-	-	-	376	-	-	-	29	101 213	-	-	-	4 048	1
976	-	-	-	-	1	-	-	-	-	39 210	-	-	-	602	2
204	-	-	-	-	-	-	-	-	-	7 783	-	-	-	11	3
9	-	-	-	-	-	-	-	-	-	134	-	-	-	-	4
9	-	-	-	-	-	-	-	-	-	134	-	-	-	-	5
-	-	-	-	-	-	-	-	-	-	-	-	-	-	-	6
5 527	6 331	1 080	304	1 874	1 697	-	-	-	510	119 832	-	-	-	4 061	7
-	-	-	-	-	-	-	-	-	-	-	-	-	-	-	8
-	-	-	-	-	-	-	-	-	-	-	-	-	-	-	9
-	-	-	-	-	-	-	-	-	-	-	-	-	-	-	10
181	818	177	-	1 405	552	-	-	-	-	11 541	-	-	-	359	11
3 728	3 433	606	299	237	657	-	-	-	510	63 255	-	-	-	1 177	12
-	-	-	-	-	-	-	-	-	-	6 154	-	-	-	-	13
898	-	-	289	10 970	10 054	-	-	-	7	47 950	-	-	2	884	14
61	-	-	-	5 297	3 827	-	-	-	-	11 855	-	-	-	123	15
159	-	-	25	14	262	-	-	-	7	5 818	-	-	-	198	16
-	-	-	-	399	233	-	-	-	-	632	-	-	-	-	17
93	-	-	-	1 096	5 294	-	-	-	-	6 961	-	-	-	-	18
7 752	51	3	204 463	16	912	-	-	4 721 856	-	5 292 594	-	39	-	943	19
7 613	-	-	-	-	-	-	-	-	-	144 649	-	-	-	943	20
-	-	-	-	-	-	-	-	-	-	-	-	-	-	-	21
-	-	-	-	-	-	-	-	-	-	-	-	-	-	-	22
-	-	-	-	-	-	-	-	4 687 356	-	4 730 378	-	-	-	-	23
-	-	-	-	-	-	-	-	-	-	-	-	-	-	-	24
-	-	-	-	-	-	-	-	-	-	-	-	-	-	-	25
-	-	-	-	-	-	-	-	33 916	-	34 014	-	-	-	-	26
-	-	-	2 530	-	1	-	-	-	-	178 862	-	-	-	-	27
139	51	3	2 297	-	911	-	-	-	-	4 385	-	-	-	-	28
-	-	-	199 636	16	-	-	-	-	-	199 652	-	39	-	-	29
2 782	42	0	422	196	4 969	-	-	-	7	25 752	-	-	-	46	30
2 767	-	-	-	160	4 633	-	-	-	-	23 716	-	-	-	26	31
-	-	-	416	-	195	-	-	-	-	611	-	-	-	-	32
-	-	-	-	-	-	-	-	-	-	-	-	-	-	-	33
-	-	-	-	-	-	-	-	-	-	-	-	-	-	-	34
119	-	-	-	744	-	-	-	-	-	6 186	-	-	-	116	35
119	-	-	-	-	-	-	-	-	-	5 357	-	-	-	116	36
-	-	-	-	-	-	-	-	-	-	-	-	-	-	-	37
-	-	-	-	-	-	-	-	-	-	-	-	-	-	-	38
-	-	-	-	-	-	-	-	-	-	-	-	-	-	-	39
298	150	10	40	24	830	-	-	-	-	8 313	-	-	-	323	40
-	-	-	-	-	-	-	-	-	-	-	-	-	-	-	41
-	-	-	-	-	-	-	-	-	-	-	-	-	-	-	42
-	-	-	14	-	12	-	-	-	-	26	-	-	-	-	43
135	141	51	-	8 021	1 887	-	-	19	719	14 059	-	-	-	2 040	44
26	-	-	-	-	-	-	-	-	-	233	-	-	-	-	45
-	-	-	-	-	-	-	-	-	-	-	-	-	-	-	46
23	73	39	-	-	-	-	-	-	71	1 620	-	-	-	1 958	47
20	21	-	-	-	12	-	-	19	648	1 350	-	-	-	3	48
-	-	-	-	-	-	-	-	1 218	151 062	152 280	-	-	-	-	49
-	-	-	-	-	-	-	-	-	-	-	-	-	-	-	50
-	-	-	-	-	-	-	-	1 218	151 062	152 280	-	-	-	-	51
-	-	-	-	-	-	-	-	-	-	-	-	-	-	-	52
21 163	6 716	1 144	205 518	21 844	20 725	-	-	4 723 093	152 335	5 768 314	-	39	2	12 461	53

Lastenausgleichsverwaltung, Versicherungsamt.- 5) Einschl. besond. Finanzierungsvorgänge, ohne Steuerbeteiligung.

noch: Tab. 1.15 Ausgaben und Einnahmen nach Aufgaben
Be
- Beträge in

Lfd. Nr.	Aufgabenbereich	Bau- maß- nahmen	Zuweisungen und Zuschüsse für Investitionen		Tilgung von Krediten bzw. Rückz. Inn. Darl.		Sonstige Ausgaben des Ver- mögens- haus- halts	Brutto- ausgaben des Ver- mögens- haus- halts	Brutto- ausgaben des Verwaltungs- und Vermögens- haushalts (zusammen 2)
			an öffentl. Bereich	an sonst. Bereiche	an öffentl. Bereich	an sonst. Bereiche			
			25	26	27	28			
1	Allgemeine Verwaltung	6 427	-	-	-	-	29	10 504	111 717
	darunter:								
2	Hauptverwaltung	-	-	-	-	-	-	602	39 811
3	Finanzverwaltung	-	-	-	-	-	-	11	7 794
4	Öffentliche Sicherheit und Ordnung	-	-	-	-	-	-	-	134
	darunter:								
5	Öffentliche Ordnung	-	-	-	-	-	-	-	134
6	Brandschutz	-	-	-	-	-	-	-	-
7	Schulen	12 680	453	20	-	-	958	18 172	138 005
	darunter:								
8	Grund- und Hauptschulen	-	-	-	-	-	-	-	-
9	Realschulen	-	-	-	-	-	-	-	-
10	Gymnasien, Kollegs	-	-	-	-	-	-	-	-
11	Berufs-, Berufsfach-, Berufsaufbauschulen	448	229	-	-	-	-	1 036	12 577
12	Förderschulen	5 915	199	20	-	-	958	8 269	71 524
13	Schülerbeförderung	-	-	-	-	-	-	-	6 154
14	Wissenschaft, Forschung, Kulturpflege	3 717	3 108	585	-	-	37	8 334	56 285
	darunter:								
15	Theater, Musikpflege, Musikschulen	1 652	1 100	56	-	-	-	2 931	14 786
16	Heimat- und sonst. Kulturpflege	-	-	-	-	-	7	206	6 024
17	Volksbildung	-	-	-	-	-	-	-	632
18	Naturschutz, Landschaftspflege, Denkmalschutz u. -pflege	-	77	218	-	-	-	294	7 255
19	Soziale Sicherung	2 404	-	5 201	-	-	-	8 585	5 301 180
	darunter:								
20	Allgemeine Sozialverwaltung 4)	2 068	-	-	-	-	-	3 010	147 659
21	Verw. d. Grundsicherung f. Arbeitsuchende	-	-	-	-	-	-	-	-
22	Verwaltung der Jugendhilfe	-	-	-	-	-	-	-	-
23	Sozialhilfe nach d. SGB II, SGB IX u. SGB XII	-	-	-	-	-	-	-	4 730 378
24	Hilfen für Asylbewerber	-	-	-	-	-	-	-	-
25	Soziale Einrichtungen	-	-	-	-	-	-	-	-
26	Kriegsopferfürsorge und ähnliche Maßnahmen	-	-	-	-	-	-	-	34 014
27	Jugendhilfe nach dem SGB VIII	-	-	-	-	-	-	-	178 862
28	Einrichtungen der Jugendhilfe	336	-	100	-	-	-	436	4 821
29	Förderung der Wohlfahrtspflege	-	-	5 101	-	-	-	5 139	204 791
30	Gesundheit, Sport, Erholung	5 066	156	25 930	-	-	164	31 361	57 113
	darunter:								
31	Krankenhäuser	5 066	145	25 894	-	-	150	31 281	54 997
32	Förderung des Sports, eigene Sportstätten	-	-	35	-	-	-	35	647
33	Badeanstalten	-	-	-	-	-	-	-	-
34	Park- und Gartenanlagen	-	-	-	-	-	-	-	-
35	Bau- und Wohnungswesen, Verkehr	-	544	-	-	-	-	660	6 846
	darunter:								
36	Bauverwaltung	-	-	-	-	-	-	116	5 473
37	Städtebauliche Planung, Städtebauförderung, Vermessung, Bauordnung	-	-	-	-	-	-	-	-
38	Gemeinde-, Kreis-, Bundes- u. Staatsstraßen	-	-	-	-	-	-	-	-
39	Straßenbeleuchtung und -reinigung	-	-	-	-	-	-	-	-
40	Öffentl. Einrichtungen, Wirtschaftsförderung	472	6	-	-	-	-	800	9 113
	darunter:								
41	Abwasserbeseitigung	-	-	-	-	-	-	-	-
42	Abfallbeseitigung	-	-	-	-	-	-	-	-
43	Bestattungswesen	-	-	-	-	-	-	-	26
44	Wirtsch. Unternehmen, allg. Grund- u. Sonderverm.	4 377	946	2 950	-	-	609	10 923	24 982
	darunter:								
45	Versorgungsunternehmen	-	-	-	-	-	-	-	233
46	Verkehrsunternehmen	-	-	-	-	-	-	-	-
47	Allgemeines Grundvermögen	225	-	-	-	-	113	2 295	3 915
48	Allgemeines Sondervermögen	4 150	-	-	-	-	496	4 649	5 999
49	Allgemeine Finanzwirtschaft	-	-	-	15	20 186	86 368	106 569	258 849
	davon:								
50	Steuern (netto), allg. Zuweis. u. Umlagen	-	-	-	-	-	-	-	-
51	Sonstige allgemeine Finanzwirtschaft	-	-	-	15	20 186	86 368	106 569	258 849
52	Abwicklung der Vorjahre	-	-	-	-	-	-	-	-
53	Insgesamt 5)	35 143	5 213	34 686	15	20 186	88 166	195 909	5 964 222

1) Einschl. besond. Finanzierungsvorgänge.- 2) Ohne Steuerbeteiligung.- 3) Abzüglich Steuerbeteiligung.- 4) Ohne Jugendhilfe- und Lastenausgleichsverwaltung, Ver-

bereichen und nach Ausgabe-/Einnahmearten 1)
 zirke
 1 000 EUR -

Steuern (netto) 3), st.ähnl. Einnahmen, Gebühren, Zweckgeb. Abgaben	Ein- nahmen aus Verkauf	Mieten und Pach- ten	Sonst. Verwal- tungs- und Be- triebs- ein- nahmen	Erstattungen von Ausgaben des Verwaltungshaushalts				Allgemeine Zuweisungen, Umlagen, Zuweisungen und Zuschüsse für laufende Zwecke				Zins- einnahmen			Lfd. Nr.
				von Bund und Land	von Gemein- den/Gv	von and. öff. Be- reichen	von sonst. Be- reichen	von Bund und Land	von Gemein- den/Gv	von and. öff. Be- reichen	von sonst. Be- reichen	von Gemein- den/Gv	von and. öff. Be- reichen	von sonst. Be- reichen	
33	34	35	36	37	38	39	40	41	42	43	44	45	46	47	
36	23	84	922	111	387	191	17 448	10	-	26	36	-	-	-	1
0	18	-	416	30	8	35	4 903	10	-	19	3	-	-	-	2
6	-	-	38	-	-	127	1 166	-	-	7	-	-	-	-	3
-	-	-	-	-	-	-	-	-	-	-	-	-	-	-	4
-	-	-	-	-	-	-	-	-	-	-	-	-	-	-	5
-	-	-	-	-	-	-	-	-	-	-	-	-	-	-	6
9 133	3 902	1 654	3 484	771	6 870	559	12 697	18 692	159	0	5 312	-	-	98	7
-	-	-	-	-	-	-	-	-	-	-	-	-	-	-	8
-	-	-	-	-	-	-	-	-	-	-	-	-	-	-	9
-	-	-	-	-	-	-	-	-	-	-	-	-	-	-	10
15	21	56	108	189	281	-	-	2 980	25	-	3	-	-	-	11
1 777	609	639	2 788	444	4 416	-	10 236	10 643	74	0	5 229	-	-	98	12
-	-	-	-	-	324	-	-	3 944	21	-	-	-	-	-	13
900	300	244	375	12	464	-	21	592	639	1	318	-	-	-	14
45	41	-	9	-	120	-	-	261	21	-	76	-	-	-	15
7	32	-	41	-	119	-	20	50	23	-	16	-	-	-	16
-	-	-	-	-	-	-	-	-	-	-	-	-	-	-	17
1	-	-	62	-	-	-	-	-	-	-	56	-	-	-	18
62	1	-	1 619	420 230	34 418	7	1 132	691 961	220	221	2 552	-	-	5	19
0	1	-	1 399	-	61	7	442	29	-	221	17	-	-	-	20
-	-	-	-	-	-	-	-	-	-	-	-	-	-	-	21
-	-	-	-	298 155	33 288	-	690	-	-	-	-	-	-	-	22
-	-	-	-	-	-	-	-	-	-	-	-	-	-	-	23
-	-	-	-	-	-	-	-	-	-	-	-	-	-	-	24
-	-	-	-	23 793	-	-	-	-	-	-	-	-	-	-	25
-	-	-	-	98 282	621	-	-	-	-	-	-	-	-	-	26
62	-	-	220	-	448	-	-	0	220	-	-	-	-	-	27
-	-	-	-	-	-	-	-	450	-	-	2 529	-	-	5	28
1	-	219	395	21	294	-	1 618	7	627	-	11	-	15	-	29
-	-	204	117	21	155	-	1 618	-	-	-	-	-	15	-	30
-	-	-	5	-	-	-	-	-	-	-	11	-	-	-	31
-	-	-	-	-	-	-	-	-	-	-	-	-	-	-	32
-	-	-	-	-	-	-	-	-	-	-	-	-	-	-	33
-	-	-	-	-	-	-	-	-	-	-	-	-	-	-	34
2	-	-	139	-	2	41	831	44	-	-	-	-	-	1	35
2	-	-	139	-	2	41	831	44	-	-	-	-	-	-	36
-	-	-	-	-	-	-	-	-	-	-	-	-	-	-	37
-	-	-	-	-	-	-	-	-	-	-	-	-	-	-	38
-	-	-	-	-	-	-	-	-	-	-	-	-	-	-	39
78	1 277	15	75	126	-	-	4	319	15	-	229	-	-	-	40
-	-	-	-	-	-	-	-	-	-	-	-	-	-	-	41
-	-	-	-	-	-	-	-	-	-	-	-	-	-	-	42
-	-	-	-	-	-	-	-	-	-	-	-	-	-	-	43
143	740	5 035	184	-	-	82	118	6	-	-	4	-	-	762	44
41	4	490	-	-	-	-	-	-	-	-	-	-	-	-	45
-	-	-	-	-	-	-	-	-	-	-	-	-	-	-	46
22	39	3 439	137	-	-	-	101	6	-	-	-	-	-	164	47
2	1	1 027	25	-	-	-	-	-	-	-	1	-	-	-	48
-	-	-	-	-	-	-	-	-	4 048 678	-	-	-	-	290	49
-	-	-	-	-	-	-	-	-	4 048 678	-	-	-	-	-	50
-	-	-	-	-	-	-	-	-	-	-	-	-	-	290	51
-	-	-	-	-	-	-	-	-	-	-	-	-	-	-	52
10 355	6 241	7 250	7 193	421 271	42 435	880	33 869	711 631	4 050 338	249	8 461	-	15	1 157	53

sicherungsamt.- 5) Einschl. besond. Finanzierungsvorgänge, ohne bzw. abzüglich Steuerbeteiligung.

noch: Tab. 1.15 Ausgaben und Einnahmen nach Aufgaben
Be
- Beträge in

Lfd. Nr.	Aufgabenbereich	Gewinn- anteile, Ersatz v. soz.Lstg. ausserh. von Einr.	Konzess.- Abgaben 2) Ersatz v. soz.Lstg. in Ein- richtg.	Schuldendienst- hilfen			Sonst. Ein- nahmen d.Ver- walts. haus- halts 3)	Brutto- ein- nahmen des Ver- waltungs- haushalts 3)	Rückflüsse von Darlehen	
				von Bund und Land	von Gemein- den/Gv	von sonst. Be- reichen			von Gemein- den/Gv	von and. öff. Be- reichen
				48	49	50			51	52
1	Allgemeine Verwaltung	-	-	-	-	-	12	19 288	-	-
	darunter:									
2	Hauptverwaltung	-	-	-	-	-	-	5 442	-	-
3	Finanzverwaltung	-	-	-	-	-	12	1 357	-	-
4	Öffentliche Sicherheit und Ordnung	-	-	-	-	-	-	-	-	-
	darunter:									
5	Öffentliche Ordnung	-	-	-	-	-	-	-	-	-
6	Brandschutz	-	-	-	-	-	-	-	-	-
7	Schulen	-	-	-	-	-	564	63 895	-	-
	darunter:									
8	Grund- und Hauptschulen	-	-	-	-	-	-	-	-	-
9	Realschulen	-	-	-	-	-	-	-	-	-
10	Gymnasien, Kollegs	-	-	-	-	-	-	-	-	-
11	Berufs-, Berufsfach-, Berufsaufbauschulen	-	-	-	-	-	-	3 678	-	-
12	Förderschulen	-	-	-	-	-	447	37 402	-	-
13	Schülerbeförderung	-	-	-	-	-	-	4 289	-	-
14	Wissenschaft, Forschung, Kulturpflege	-	-	-	-	-	18	3 883	-	-
	darunter:									
15	Theater, Musikpflege, Musikschulen	-	-	-	-	-	-	574	-	-
16	Heimat- und sonst. Kulturpflege	-	-	-	-	-	-	307	-	-
17	Volksbildung	-	-	-	-	-	-	-	-	-
18	Naturschutz, Landschaftspflege, Denkmalschutz u. -pflege	-	-	-	-	-	0	119	-	-
19	Soziale Sicherung	170 324	347 309	-	-	-	28	1 670 088	-	-
	darunter:									
20	Allgemeine Sozialverwaltung 4)	-	-	-	-	-	4	2 180	-	-
21	Verw. d. Grundsicherung f. Arbeitsuchende	-	-	-	-	-	-	-	-	-
22	Verwaltung der Jugendhilfe	-	-	-	-	-	-	-	-	-
23	Sozialhilfe nach d. SGB II, SGB IX u. SGB XII	168 538	343 516	-	-	-	-	844 186	-	-
24	Hilfen für Asylbewerber	-	-	-	-	-	-	-	-	-
25	Soziale Einrichtungen	-	-	-	-	-	-	-	-	-
26	Kriegsopferfürsorge und ähnliche Maßnahmen	1 786	3 793	-	-	-	-	29 372	-	-
27	Jugendhilfe nach dem SGB VIII	-	-	-	-	-	-	98 903	-	-
28	Einrichtungen der Jugendhilfe	-	-	-	-	-	24	975	-	-
29	Förderung der Wohlfahrtspflege	-	-	-	-	-	-	2 984	-	-
30	Gesundheit, Sport, Erholung	-	-	-	-	-	47	3 256	-	150
	darunter:									
31	Krankenhäuser	-	-	-	-	-	-	2 130	-	150
32	Förderung des Sports, eigene Sportstätten	-	-	-	-	-	-	16	-	-
33	Badeanstalten	-	-	-	-	-	-	-	-	-
34	Park- und Gartenanlagen	-	-	-	-	-	-	-	-	-
35	Bau- und Wohnungswesen, Verkehr	846	-	-	-	-	-	1 906	-	-
	darunter:									
36	Bauverwaltung	-	-	-	-	-	-	1 058	-	-
37	Städtebauliche Planung, Städtebauförderung, Vermessung, Bauordnung	-	-	-	-	-	-	-	-	-
38	Gemeinde-, Kreis-, Bundes- u. Staatsstraßen	-	-	-	-	-	-	-	-	-
39	Straßenbeleuchtung und -reinigung	-	-	-	-	-	-	-	-	-
40	Öffentl. Einrichtungen, Wirtschaftsförderung	-	-	-	-	-	-	2 135	-	-
	darunter:									
41	Abwasserbeseitigung	-	-	-	-	-	-	-	-	-
42	Abfallbeseitigung	-	-	-	-	-	-	-	-	-
43	Bestattungswesen	-	-	-	-	-	-	-	-	-
44	Wirtsch. Unternehmen, allg. Grund- u. Sonderverm.	337	-	-	-	-	78	7 489	-	-
	darunter:									
45	Versorgungsunternehmen	46	-	-	-	-	-	582	-	-
46	Verkehrsunternehmen	-	-	-	-	-	-	-	-	-
47	Allgemeines Grundvermögen	-	-	-	-	-	78	3 985	-	-
48	Allgemeines Sondervermögen	289	-	-	-	-	-	1 345	-	-
49	Allgemeine Finanzwirtschaft	-	-	-	-	24	16 093	4 065 084	-	-
	davon:									
50	Steuern (netto), allg. Zuweis. u. Umlagen	-	-	-	-	-	-	4 048 678	-	-
51	Sonstige allgemeine Finanzwirtschaft	-	-	-	-	24	16 093	16 407	-	-
52	Abwicklung der Vorjahre	-	-	-	-	-	-	-	-	-
53	Insgesamt 5)	171 507	347 309	-	-	24	16 841	5 837 025	-	150

1) Einschl. besond. Finanzierungsvorgänge.- 2) Nur bei wirtschaftl. Unternehmen.- 3) Abzüglich Steuerbeteiligung.- 4) Ohne Jugendhilfe- und Lastenausgleichsverwal-

bereichen und nach Ausgabe-/Einnahmearten 1)
 zirke
 1 000 EUR -

von sonst. Be- reichen	Ein- nahmen aus Ver- äuße- rung von Beteili- gungen	Ein- nahmen aus Ver- äuße- rung von Anlage- vermögen	Zuweisungen und Zuschüsse für Investitionen und Investitionsförds.-Maßnahmen				Ein- nahmen aus Kredit u. innere Dar- lehen	Beiträge u.ä. Entgelte sonstige Einn. des Vermög.- haushalts	Brutto- ein- nahmen des Ver- mögens- haus- halts	Brutto- einnahmen Verwalt.- u. Vermögens- haushalt zu-sammen 3)	Mehrausgaben (-), Mehreinnahmen (brutto)			Lfd. Nr.
			von Bund und Land	von Gemein- den/Gv	von and. öff. Be- reichen	von sonst. Be- reichen					ins- gesamt	Verwal- tungs- haushalt	Vermö- gens haushalt	
57	58	59	60	61	62	63	64	65	66	67	68	69	70	
-	-	6	112	-	-	-	-	29	147	19 435	- 92 281	- 81 925	- 10 357	1
-	-	3	-	-	-	-	-	-	3	5 445	- 34 366	- 33 768	- 598	2
-	-	-	-	-	-	-	-	-	-	1 357	- 6 437	- 6 426	- 11	3
-	-	-	-	-	-	-	-	-	-	-	- 134	- 134	-	4
-	-	-	-	-	-	-	-	-	-	-	- 134	- 134	-	5
-	-	-	-	-	-	-	-	-	-	-	-	-	-	6
86	-	203	2 962	360	-	1	-	744	4 355	68 250	- 69 754	- 55 937	- 13 817	7
-	-	-	-	-	-	-	-	-	-	-	-	-	-	8
-	-	-	-	-	-	-	-	-	-	-	-	-	-	9
-	-	-	110	57	-	0	-	-	167	3 845	- 8 731	- 7 863	- 868	10
86	-	27	503	271	-	-	-	744	1 630	39 032	- 32 492	- 25 853	- 6 638	11
-	-	-	-	-	-	-	-	-	-	4 289	- 1 865	- 1 865	-	12
-	-	2	95	121	-	205	-	7	430	4 313	- 51 972	- 44 067	- 7 905	13
-	-	-	-	8	-	30	-	-	38	612	- 14 174	- 11 281	- 2 893	14
-	-	-	15	1	-	-	-	7	23	330	- 5 694	- 5 511	- 183	15
-	-	-	-	-	-	-	-	-	-	-	- 632	- 632	-	16
-	-	-	-	-	-	-	-	-	-	119	- 7 136	- 6 842	- 294	17
191	-	-	-	348	-	0	-	-	539	1 670 627	- 3 630 553	- 3 622 506	- 8 047	18
-	-	-	-	-	-	-	-	-	-	2 180	- 145 479	- 142 469	- 3 010	19
-	-	-	-	-	-	-	-	-	-	-	-	-	-	20
-	-	-	-	-	-	-	-	-	-	-	-	-	-	21
-	-	-	-	-	-	-	-	-	-	844 186	- 3 886 192	- 3 886 192	-	22
-	-	-	-	-	-	-	-	-	-	-	-	-	-	23
-	-	-	-	-	-	-	-	-	-	-	-	-	-	24
-	-	-	-	-	-	-	-	-	-	29 372	- 4 642	- 4 642	-	25
-	-	-	-	-	-	-	-	-	-	98 903	- 79 959	- 79 959	-	26
-	-	-	-	348	-	-	-	-	348	1 322	- 3 499	- 3 410	- 88	27
191	-	-	-	-	-	0	-	-	191	3 175	- 201 617	- 196 668	- 4 948	28
-	8	-	386	10	-	223	-	14	790	4 046	- 53 068	- 22 496	- 30 571	29
-	8	-	386	-	-	223	-	-	766	2 897	- 52 100	- 21 586	- 30 515	30
-	-	-	-	-	-	-	-	-	-	16	- 631	- 596	- 35	31
-	-	-	-	-	-	-	-	-	-	-	-	-	-	32
-	-	-	-	-	-	-	-	-	-	-	-	-	-	33
-	-	-	-	-	-	-	-	-	-	-	-	-	-	34
22	-	-	391	9	-	-	-	-	422	2 328	- 4 517	- 4 280	- 238	35
-	-	-	-	-	-	-	-	-	-	1 058	- 4 415	- 4 298	- 116	36
-	-	-	-	-	-	-	-	-	-	-	-	-	-	37
-	-	-	-	-	-	-	-	-	-	-	-	-	-	38
-	-	-	-	-	-	-	-	-	-	-	-	-	-	39
-	-	18	7	11	-	-	-	-	36	2 172	- 6 941	- 6 178	- 764	40
-	-	-	-	-	-	-	-	-	-	-	-	-	-	41
-	-	-	-	-	-	-	-	-	-	-	-	-	-	42
-	-	-	-	-	-	-	-	-	-	-	- 26	- 26	-	43
-	-	0	12	40	-	152	-	818	1 023	8 512	- 16 470	- 6 570	- 9 900	44
-	-	-	-	-	-	-	-	-	-	582	349	349	-	45
-	-	-	-	-	-	-	-	-	-	-	-	-	-	46
-	-	0	-	-	-	-	-	170	170	4 155	240	2 365	- 2 125	47
-	-	-	12	40	-	-	-	648	700	2 045	- 3 955	- 6	- 3 949	48
-	-	-	-	-	-	-	7 617	172 580	180 197	4 245 282	3 986 433	3 912 804	73 629	49
-	-	-	-	-	-	-	-	-	-	4 048 678	4 048 678	4 048 678	-	50
-	-	-	-	-	-	-	7 617	172 580	180 197	196 604	- 62 245	- 135 873	73 629	51
-	-	-	-	-	-	-	-	-	-	-	-	-	-	52
299	8	229	3 964	898	-	581	7 617	174 193	187 939	6 024 965	60 743	68 712	- 7 969	53

tung, Versicherungsamt.- 5) Einschl. besond. Finanzierungsvorgänge, abzüglich Steuerbeteiligung.

Tab. 1.16 Ausgaben und Einnahmen nach Aufgaben
Kreisangehörige Gemeinden und
- Beträge in

Lfd. Nr.	Aufgabenbereich	Personal-	Unterh.	Geräte,	Mieten	Bewirt-	Haltung	Weitere	Sonstige	Erstattg.
		ausgaben	d. Grundstücke u. d. sonstig. unbewegl. Vermög.	Ausstattungs- u. Ausrüst.-, Gebrauchsgegenst.	und Pachten	schaftg. d. Grundstücke, baulich. Anlagen usw.	von Fahrzeugen	Verwaltungs- u. Betriebsausgaben	Geschäfts- und Sachausgaben	gaben des tungshaus an öffentl. Bereich
		1	2	3	4	5	6	7	8	9
1	Allgemeine Verwaltung	1 659 732	33 169	27 714	26 333	47 810	6 120	140 396	297 587	8 691
	darunter:									
2	Hauptverwaltung	771 402	13 863	6 606	6 156	12 133	3 179	47 592	170 939	3 079
3	Finanzverwaltung	377 713	-	1 200	272	6	28	11 501	41 983	683
4	Öffentliche Sicherheit und Ordnung	222 371	21 769	36 354	3 620	28 173	29 887	58 839	47 583	8 740
	darunter:									
5	Öffentliche Ordnung	171 285	148	1 441	1 824	137	72	48 709	10 523	8 384
6	Brandschutz	50 463	21 156	33 907	1 748	27 941	29 762	8 224	35 982	353
7	Schulen	209 296	59 717	16 718	15 620	127 317	1 116	155 784	72 200	64 969
	darunter:									
8	Grund- und Hauptschulen	184 172	55 904	15 896	13 835	120 189	454	55 643	20 443	61 704
9	Realschulen	5 737	696	265	643	1 049	1	690	162	192
10	Gymnasien, Kollegs	1 667	1 798	267	364	3 768	9	1 535	543	612
11	Berufs-, Berufsfach-, Berufsaufbauschulen	2 213	102	11	32	149	1	66	24	-
12	Förderschulen	111	24	-	1	49	-	-	11	160
13	Schülerbeförderung	5 349	259	10	61	6	636	93 905	78	783
14	Wissenschaft, Forschung, Kulturpflege	166 157	19 880	3 699	8 289	15 828	175	36 859	17 549	2 520
	darunter:									
15	Theater, Musikpflege, Musikschulen	60 343	1 678	570	1 102	2 351	23	5 341	3 144	1 560
16	Heimat- und sonst. Kulturpflege	11 591	2 754	627	1 709	2 584	78	10 414	3 668	146
17	Volksbildung	57 768	2 324	1 525	3 454	5 140	6	11 591	4 792	530
18	Naturschutz, Landschaftspflege, Denkmalschutz u. -pflege	5 428	7 450	164	350	1 049	23	2 685	2 831	90
19	Soziale Sicherung	1 021 618	51 082	11 883	26 324	58 412	680	50 882	16 844	19 998
	darunter:									
20	Allgemeine Sozialverwaltung 4)	-	-	-	-	-	-	-	-	-
21	Verw. d. Grundsicherung f. Arbeitsuchende	-	-	-	-	-	-	-	-	-
22	Verwaltung der Jugendhilfe	1	-	-	-	-	-	-	-	-
23	Sozialhilfe nach d. SGB II, SGB IX u. SGB XII	-	-	-	-	-	-	-	-	-
24	Hilfen für Asylbewerber	-	-	-	-	-	-	-	-	-
25	Soziale Einrichtungen	13 881	3 116	391	5 253	5 100	168	3 832	1 387	237
26	Kriegsopferfürsorge und ähnliche Maßnahmen	-	-	-	-	-	-	-	-	-
27	Jugendhilfe nach dem SGB VIII	14	-	-	-	0	-	38	8	71
28	Einrichtungen der Jugendhilfe	1 007 721	47 966	11 492	21 071	53 311	512	46 988	15 158	19 690
29	Förderung der Wohlfahrtspflege	-	-	-	-	-	-	25	267	-
30	Gesundheit, Sport, Erholung	144 171	92 282	7 798	6 452	50 049	4 217	44 728	41 442	4 008
	darunter:									
31	Krankenhäuser	4 035	126	257	-	390	13	810	215	-
32	Förderung des Sports, eigene Sportstätten	33 085	34 863	2 101	4 382	31 000	779	8 413	15 417	2 263
33	Badeanstalten	44 580	12 752	1 997	601	12 665	77	20 696	18 452	805
34	Park- und Gartenanlagen	51 971	37 849	2 405	461	3 582	2 822	8 090	2 570	429
35	Bau- und Wohnungswesen, Verkehr	527 662	332 276	13 231	6 337	27 350	29 039	128 096	90 679	5 302
	darunter:									
36	Bauverwaltung	242 699	55	722	248	30	336	3 205	6 473	231
37	Städtebauliche Planung, Städtebauförderung, Vermessung, Bauordnung	54 730	223	332	345	123	41	8 647	70 985	407
38	Gemeinde-, Kreis-, Bundes- u. Staatsstraßen	215 398	270 850	10 656	2 578	20 078	25 562	17 326	8 145	4 003
39	Straßenbeleuchtung und -reinigung	11 580	41 280	1 224	687	4 164	3 035	96 417	654	237
40	Öffentl. Einrichtungen, Wirtschaftsförderung	693 216	176 130	25 344	10 852	79 276	50 233	226 606	87 966	57 640
	darunter:									
41	Abwasserbeseitigung	106 930	117 881	8 399	1 260	34 266	3 122	118 069	37 020	41 216
42	Abfallbeseitigung	22 913	4 717	518	825	3 830	532	35 841	7 731	9 044
43	Bestattungswesen	26 288	17 785	1 007	1 055	7 423	591	17 966	2 164	491
44	Wirtsch. Unternehmen, allg. Grund- u. Sonderverm.	144 425	125 770	10 476	12 215	78 375	8 588	198 874	149 886	8 560
	darunter:									
45	Versorgungsunternehmen	61 861	60 756	6 853	2 299	8 031	3 903	156 384	111 875	5 008
46	Verkehrsunternehmen	1 954	585	121	184	200	419	2 789	1 010	544
47	Allgemeines Grundvermögen	16 802	38 531	1 002	5 025	57 054	234	4 766	10 438	250
48	Allgemeines Sondervermögen	177	468	19	87	350	6	351	276	71
49	Allgemeine Finanzwirtschaft	-	-	-	-	-	-	-	-	-
	davon:									
50	Steuern (netto), allg. Zuweis. u. Umlagen	-	-	-	-	-	-	-	-	-
51	Sonstige allgemeine Finanzwirtschaft	-	-	-	-	-	-	-	-	-
52	Abwicklung der Vorjahre	-	-	-	-	-	-	-	-	-
53	Insgesamt 5)	4 788 647	912 075	153 216	116 043	512 590	130 055	1 041 064	821 736	180 426

1) Einschl. besond. Finanzierungsvorgänge.- 2) Zinsausgaben nur unter "Sonstige allgemeine Finanzwirtschaft".- 3) Ohne Steuerbeteiligung.- 4) Ohne Jugendhilfe- und

bereichen und nach Ausgabe-/Einnahmearten 1)
 Verwaltungsgemeinschaften zusammen
 1 000 EUR -

von Aus- Verwal- halts	Kalkulatorische Kosten		Zu- schüsse f. lfd. Zw. an sozi- ale oder ähnl. Einricht.	Zuweis. u. sonst. Zusch. f. lfd. Zw., allg. Zuw., Umg.		Schuldendienst- hilfen		Soziale Leistun- gen ----- Zins- ausgaben 2)	Sonstige Ausgaben des Ver- waltungs- haus- halts	Brutto- ausgaben des Ver- waltungs- haushalts 3)	Gewährung von Darlehen		Erwerb von Be- teil- gungen, Kapi- talein- lagen	Erwerb von Sach- ver- mögen	Lfd. Nr.
	an sonst. Bereiche	Ab- schrei- bung		Verzins. Anlage- kapital	an öffentl. Bereich	an sonst. Bereiche	an öffentl. Bereich				an sonst. Bereiche	an öffentl. Bereich			
10	11	12	13	14	15	16	17	18	19	20	21	22	23	24	
23 405	6 136	3 020	106	2 040	2 478	-	19	-	53 198	2 337 953	200	267	200	131 199	1
5 065	147	24	99	201	2 236	-	19	-	568	1 043 308	-	267	200	76 257	2
2 178	25	2	-	1 399	-	-	-	-	52 623	489 614	200	-	-	1 133	3
14 628	9 190	4 451	3 528	5 386	3 600	-	-	-	72	498 189	-	22	-	198 241	4
4 464	46	7	2 119	5 282	1 064	-	-	-	-	255 505	-	2	-	1 978	5
9 426	9 014	4 336	801	77	2 509	-	-	-	72	235 770	-	21	-	194 929	6
35 381	24 026	19 040	14 347	290 609	8 975	3 404	-	-	500	1 119 019	2 612	-	-	79 337	7
32 240	21 996	17 855	12 135	283 824	7 520	1 200	-	-	137	905 146	2 612	-	-	70 044	8
288	707	356	355	1 163	171	1 498	-	-	-	13 973	-	-	-	513	9
928	503	436	721	2 760	204	706	-	-	363	17 181	-	-	-	5 536	10
115	-	-	-	7	1	-	-	-	-	2 721	-	-	-	56	11
43	-	-	8	1	49	-	-	-	-	458	-	-	-	-	12
901	439	32	6	429	1	-	-	-	-	102 894	-	-	-	786	13
23 713	5 742	4 281	34 559	16 597	23 194	-	13	-	46	379 102	-	140	14	12 612	14
3 794	1 731	972	19 000	2 373	6 109	-	-	-	2	110 091	-	41	-	1 099	15
6 790	1 252	865	2 557	33	4 904	-	13	-	1	49 985	-	-	-	2 205	16
3 554	923	692	10 433	2 951	5 298	-	-	-	-	110 980	-	-	-	4 032	17
5 573	564	750	270	8 968	1 233	-	-	-	38	37 466	-	-	-	2 246	18
65 819	18 208	14 384	2 029 453	44 071	126 264	47	576	5 642	717	3 562 903	-	384	355	49 856	19
-	-	-	-	-	-	-	-	-	-	-	-	-	-	-	20
-	-	-	-	-	-	-	-	-	-	-	-	-	-	-	21
-	-	-	-	-	-	-	-	-	-	1	-	-	-	-	22
-	-	-	-	-	-	-	-	45	-	45	-	-	-	-	23
-	-	-	-	-	-	-	-	-	-	-	-	-	-	-	24
2 420	1 471	1 141	2 535	340	3 515	-	576	-	250	45 614	-	228	355	4 457	25
-	-	-	-	-	-	-	-	-	-	-	-	-	-	-	26
-	-	-	1 394	22	6	-	-	-	-	1 554	-	-	-	-	27
63 399	16 737	13 243	2 001 077	43 525	122 741	47	-	-	373	3 485 050	-	151	-	45 399	28
-	-	-	24 446	179	-	-	-	-	35	24 952	-	5	-	-	29
99 000	36 168	23 740	42 518	5 231	38 221	17	405	10	296	640 754	-	5 272	16 800	22 076	30
213	-	-	-	163	378	-	-	-	13	6 613	-	-	141	70	31
13 900	12 327	10 041	40 931	868	16 470	14	285	10	100	227 250	-	4 560	34	7 986	32
14 379	19 750	9 813	-	1 682	18 050	-	-	-	129	176 428	-	-	16 604	2 402	33
59 744	1 449	2 208	0	193	1 932	-	120	-	-	175 826	-	662	22	6 141	34
224 284	18 025	13 018	-	4 506	3 492	-	114	-	2 406	1 425 819	253	6 714	3 157	342 021	35
2 037	127	1	-	3	2	-	-	-	41	256 210	-	-	-	1 587	36
2 553	358	239	-	746	679	-	-	-	1 213	141 622	-	4 500	52	12 032	37
168 698	12 489	9 778	-	787	734	-	-	-	452	767 533	150	-	-	84 359	38
41 153	1 632	488	-	19	761	-	-	-	52	203 381	-	-	-	5 936	39
209 052	192 085	133 945	488	109 335	49 171	3 017	9	18	37 089	2 141 471	1 506	4 588	2 393	156 733	40
99 164	144 509	99 477	-	101 706	6 330	3 017	-	0	35 509	957 876	92	1 077	587	19 674	41
20 823	1 445	921	-	111	359	-	-	-	883	110 495	-	-	5	779	42
38 371	15 152	16 671	65	95	186	-	-	-	442	145 752	-	700	-	2 381	43
107 996	93 641	72 543	343	10 551	36 383	629	42	156	22 626	1 082 079	4 216	49 175	41 229	497 873	44
61 309	68 211	39 094	-	8 932	4 425	121	7	145	18 463	617 677	716	26 813	27 515	22 474	45
1 669	522	251	-	132	1 245	-	7	-	-	11 632	-	-	21	526	46
22 005	12 275	24 709	-	24	697	-	2	-	1 617	195 430	-	10 197	3 043	454 554	47
388	27	22	343	36	652	-	-	-	1 973	5 246	-	589	659	693	48
-	-	-	-	5 848 091	-	-	-	-	99 206	3 833 342	-	-	-	-	49
-	-	-	-	5 848 091	-	-	-	-	-	5 848 091	-	-	-	-	50
-	-	-	-	-	-	-	-	-	99 206	3 833 342	-	-	-	-	51
-	-	-	-	-	-	-	-	-	-	-	-	-	-	-	52
803 278	403 223	288 423	2 125 341	6 336 417	291 777	7 114	1 179	105 032	3 950 292	22 967 928	8 786	66 563	64 147	1 489 949	53

Lastenausgleichsverwaltung, Versicherungsamt.- 5) Einschl. besond. Finanzierungsvorgänge, ohne Steuerbeteiligung.

noch: Tab. 1.16 Ausgaben und Einnahmen nach Aufgaben
Kreisangehörige Gemeinden und
- Beträge in

Lfd. Nr.	Aufgabenbereich	Bau- maß- nahmen	Zuweisungen und Zuschüsse für Investitionen		Tilgung von Krediten bzw. Rückz. Inn. Darl.		Sonstige Ausgaben des Ver- mögens- haus- halts	Brutto- ausgaben des Ver- mögens- haus- halts	Brutto- ausgaben des Verwaltungs- und Vermögens- haushalts (zusammen 2)
			an öffentl. Bereich	an sonst. Bereiche	an öffentl. Bereich	an sonst. Bereiche			
			25	26	27	28			
1	Allgemeine Verwaltung	192 432	5 932	402	-	-	173	330 805	2 668 758
	darunter:								
2	Hauptverwaltung	57 962	407	209	-	-	145	135 448	1 178 756
3	Finanzverwaltung	3	431	-	-	-	26	1 795	491 408
4	Öffentliche Sicherheit und Ordnung	163 488	131	2 583	-	-	195	364 660	862 849
	darunter:								
5	Öffentliche Ordnung	260	13	629	-	-	4	2 887	258 391
6	Brandschutz	160 093	42	892	-	-	190	356 167	591 937
7	Schulen	665 389	34 098	3 964	-	-	3 724	789 124	1 908 143
	darunter:								
8	Grund- und Hauptschulen	595 776	30 515	3 709	-	-	3 355	706 011	1 611 157
9	Realschulen	910	434	31	-	-	-	1 888	15 862
10	Gymnasien, Kollegs	59 460	2 923	157	-	-	363	68 438	85 620
11	Berufs-, Berufsfach-, Berufsaufbauschulen	312	-	1	-	-	-	369	3 090
12	Förderschulen	1	-	-	-	-	-	1	459
13	Schülerbeförderung	633	73	-	-	-	-	1 492	104 386
14	Wissenschaft, Forschung, Kulturpflege	77 621	804	23 211	-	-	59	114 462	493 563
	darunter:								
15	Theater, Musikpflege, Musikschulen	12 449	-	1 497	-	-	0	15 086	125 177
16	Heimat- und sonst. Kulturpflege	9 622	172	7 174	-	-	4	19 178	69 163
17	Volksbildung	9 548	25	404	-	-	3	14 012	124 992
18	Naturschutz, Landschaftspflege, Denkmalschutz u. -pflege	25 719	423	1 075	-	-	45	29 508	66 974
19	Soziale Sicherung	652 560	3 115	77 446	-	-	968	784 684	4 347 587
	darunter:								
20	Allgemeine Sozialverwaltung 4)	-	-	-	-	-	-	-	-
21	Verw. d. Grundsicherung f. Arbeitsuchende	-	-	-	-	-	-	-	-
22	Verwaltung der Jugendhilfe	-	-	-	-	-	-	-	1
23	Sozialhilfe nach d. SGB II, SGB IX u. SGB XII	-	-	-	-	-	-	-	45
24	Hilfen für Asylbewerber	-	-	-	-	-	-	-	-
25	Soziale Einrichtungen	10 678	41	1 760	-	-	311	17 830	63 443
26	Kriegsopferfürsorge und ähnliche Maßnahmen	-	-	-	-	-	-	-	-
27	Jugendhilfe nach dem SGB VIII	-	-	-	-	-	-	-	1 554
28	Einrichtungen der Jugendhilfe	641 882	3 074	73 855	-	-	525	764 887	4 249 937
29	Förderung der Wohlfahrtspflege	-	-	1 694	-	-	0	1 700	26 651
30	Gesundheit, Sport, Erholung	241 685	4 027	41 479	-	-	437	331 776	972 530
	darunter:								
31	Krankenhäuser	109	2 475	1 567	-	-	135	4 497	11 110
32	Förderung des Sports, eigene Sportstätten	123 159	801	32 433	-	-	137	169 110	396 360
33	Badeanstalten	57 110	218	6 870	-	-	164	83 368	259 796
34	Park- und Gartenanlagen	25 814	49	96	-	-	0	32 784	208 610
35	Bau- und Wohnungswesen, Verkehr	1 314 750	14 582	72 990	-	-	1 723	1 756 191	3 182 010
	darunter:								
36	Bauverwaltung	25	32	3	-	-	38	1 685	257 895
37	Städtebauliche Planung, Städtebauförderung, Vermessung, Bauordnung	1 406	1 922	26 826	-	-	10	46 749	188 371
38	Gemeinde-, Kreis-, Bundes- u. Staatsstraßen	1 170 881	9 418	9 311	-	-	751	1 274 870	2 042 403
39	Straßenbeleuchtung und -reinigung	48 098	-	8 539	-	-	190	62 763	266 144
40	Öffentl. Einrichtungen, Wirtschaftsförderung	986 553	36 831	57 934	-	-	72 308	1 318 845	3 460 315
	darunter:								
41	Abwasserbeseitigung	648 315	33 693	4 591	-	-	66 591	774 619	1 732 495
42	Abfallbeseitigung	9 982	18	0	-	-	4 484	15 267	125 762
43	Bestattungswesen	41 100	65	181	-	-	756	45 182	190 934
44	Wirtsch. Unternehmen, allg. Grund- u. Sonderverm.	704 062	4 878	42 900	-	-	38 696	1 383 029	2 465 107
	darunter:								
45	Versorgungsunternehmen	259 173	2 076	6 082	-	-	30 525	375 373	993 050
46	Verkehrsunternehmen	3 123	490	348	-	-	-	4 508	16 141
47	Allgemeines Grundvermögen	371 875	6	10 653	-	-	2 237	852 565	1 047 995
48	Allgemeines Sondervermögen	2 471	-	184	-	-	5 485	10 081	15 327
49	Allgemeine Finanzwirtschaft	-	-	-	2 153	718 807	3 318 396	4 039 356	13 819 995
	davon:								
50	Steuern (netto), allg. Zuweis. u. Umlagen	-	-	-	-	-	-	-	5 848 091
51	Sonstige allgemeine Finanzwirtschaft	-	-	-	2 153	718 807	3 288 271	4 009 231	7 941 779
52	Abwicklung der Vorjahre	-	-	-	-	-	30 125	30 125	30 125
53	Insgesamt 5)	4 998 540	104 399	322 907	2 153	718 807	3 436 679	11 212 930	34 180 858

1) Einschl. besond. Finanzierungsvorgänge.- 2) Ohne Steuerbeteiligung.- 3) Abzüglich Steuerbeteiligung.- 4) Ohne Jugendhilfe- und Lastenausgleichsverwaltung, Ver-

bereichen und nach Ausgabe-/Einnahmearten 1)
 Verwaltungsgemeinschaften zusammen
 1 000 EUR -

Steuern (netto) 3), st.ähnl. Einnahmen, Gebühren, Zweckgeb. Abgaben	Ein- nahmen aus Verkauf	Mieten und Pach- ten	Sonst. Verwal- tungs- und Be- triebs- ein- nahmen	Erstattungen von Ausgaben des Verwaltungshaushalts				Allgemeine Zuweisungen, Umlagen, Zuweisungen und Zuschüsse für laufende Zwecke				Zins- einnahmen			Lfd. Nr.
				von Bund und Land	von Gemein- den/Gv	von and. öff. Be- reichen	von sonst. Be- reichen	von Bund und Land	von Gemein- den/Gv	von and. öff. Be- reichen	von sonst. Be- reichen	von Gemein- den/Gv	von and. öff. Be- reichen	von sonst. Be- reichen	
33	34	35	36	37	38	39	40	41	42	43	44	45	46	47	
37 145	3 320	29 830	12 973	7 208	22 053	21 071	174 590	1 635	263	1 066	2 225	1	-	27	1
20 662	2 477	17 627	4 847	236	6 232	13 845	96 402	957	79	830	1 467	-	-	27	2
2 468	81	32	4 293	10	4 689	4 974	40 600	86	2	164	144	1	-	-	3
75 843	442	4 634	6 994	799	5 471	641	4 506	1 807	386	166	1 426	-	-	1	4
59 467	189	756	1 392	162	2 847	639	3 657	721	62	160	225	-	-	0	5
16 376	252	3 747	5 645	205	2 374	3	839	790	270	3	1 058	-	-	0	6
16 686	4 301	61 912	10 526	2 045	49 956	9 336	7 100	100 080	22 580	117	1 619	-	4	220	7
14 654	3 898	59 335	9 588	1 880	38 470	8 177	5 405	27 455	13 166	111	1 413	-	4	14	8
43	13	865	69	8	3 218	98	312	2 065	2 361	-	103	-	-	-	9
105	6	746	71	-	4 699	123	30	747	5 430	-	19	-	-	193	10
4	-	67	1	44	526	-	7	841	874	-	-	-	-	-	11
-	-	234	-	-	-	-	-	67	5	-	-	-	-	-	12
101	-	7	345	-	1 770	670	101	67 476	647	6	1	-	-	-	13
33 027	1 526	4 604	4 083	105	2 441	100	3 086	15 328	4 502	324	5 921	-	-	20	14
20 404	66	1 217	1 529	-	1 343	16	1 066	9 148	2 832	200	1 844	-	-	-	15
1 335	645	1 358	1 164	40	43	1	795	151	171	-	1 062	-	-	0	16
8 171	116	1 000	573	31	582	48	343	3 921	913	118	1 727	-	-	1	17
294	47	285	308	5	1	1	82	1 438	65	1	349	-	-	-	18
106 255	8 960	21 441	11 055	668	13 148	281	15 041	1 789 426	56 778	4 993	9 821	-	-	184	19
-	-	-	-	-	-	-	-	-	-	-	-	-	-	-	20
-	-	-	-	-	-	-	-	-	-	-	-	-	-	-	21
-	-	-	-	-	-	-	-	-	-	-	-	-	-	-	22
-	-	-	-	-	-	-	-	-	-	-	62	-	-	-	23
-	-	-	-	-	-	-	-	-	-	-	-	-	-	-	24
4 445	160	13 925	1 734	22	430	20	1 826	1 799	338	45	561	-	-	47	25
-	-	-	-	-	-	-	-	-	-	-	-	-	-	-	26
1	-	3	-	-	-	-	-	-	-	-	-	-	-	-	27
101 809	8 800	7 512	9 322	626	12 477	261	13 215	1 786 279	56 197	4 948	7 404	-	-	52	28
-	-	-	-	2	85	-	-	1 255	186	-	745	-	-	84	29
48 353	1 348	21 484	28 901	104	4 806	2 268	22 016	2 635	1 050	121	1 699	-	-	112	30
4 374	11	147	634	-	3	-	325	251	0	-	10	-	-	0	31
9 752	444	14 879	11 859	74	3 560	1 325	4 223	1 707	279	55	461	-	-	103	32
18 536	618	2 865	13 321	22	851	269	1 753	279	534	15	487	-	-	9	33
3 525	72	325	1 045	5	12	7	15 334	170	17	24	584	-	-	-	34
56 446	1 873	3 082	28 311	1 723	4 067	2 162	83 766	195 561	957	730	1 637	-	42	809	35
4 012	50	-	1 979	1	216	541	22 790	132	5	47	31	-	-	-	36
7 873	190	16	5 931	353	586	15	5 759	12 197	296	57	528	-	-	2	37
8 793	1 294	1 024	17 126	503	2 892	1 430	53 790	180 476	420	110	1 023	-	-	-	38
5 584	25	29	1 067	57	222	2	1 385	1 764	89	-	46	-	-	0	39
1 014 373	8 346	22 282	57 848	686	44 642	7 059	441 907	8 144	6 437	326	4 648	0	0	933	40
783 549	510	379	3 648	174	23 211	2 009	59 827	967	2 859	22	1 425	-	0	886	41
54 434	2 225	1 375	2 147	-	15 162	1 520	3 887	415	704	135	24	-	-	1	42
86 816	525	574	1 597	324	71	21	1 637	27	0	8	116	-	-	7	43
543 629	66 070	233 818	83 866	90	2 230	2 417	21 865	16 486	1 023	125	1 446	0	34	3 399	44
496 569	19 679	1 854	62 825	-	1 325	1 822	7 559	255	106	4	107	-	4	1 651	45
2 620	17	881	505	-	284	-	41	1 434	111	-	8	-	-	15	46
2 231	1 203	213 349	7 456	3	185	61	5 232	463	457	-	207	-	-	398	47
12	505	2 332	167	-	-	-	81	108	-	-	375	0	-	362	48
12 111 268	-	-	41	-	-	-	25 775	3 736 180	333 996	-	-	46	14	19 005	49
12 111 268	-	-	-	-	-	-	25 775	3 736 180	333 996	-	-	-	-	-	50
-	-	-	41	-	-	-	-	-	-	-	-	46	14	19 005	51
-	-	-	-	-	-	-	-	-	-	-	-	-	-	-	52
14 043 023	96 186	403 088	244 599	13 426	148 815	45 335	799 654	5 867 283	427 973	7 968	30 441	47	94	24 708	53

sicherungsamt.- 5) Einschl. besond. Finanzierungsvorgänge, ohne bzw. abzüglich Steuerbeteiligung.

noch: Tab. 1.16 Ausgaben und Einnahmen nach Aufgaben
Kreisangehörige Gemeinden und
- Beträge in

Lfd. Nr.	Aufgabenbereich	Gewinn- anteile, Ersatz v. soz.Lstg. ausserh. von Einr.	Konzess.- Abgaben 2) Ersatz v. soz.Lstg. in Ein- richtg.	Schuldendienst- hilfen			Sonst. Ein- nahmen d.Ver- walts. haus- halts 3)	Brutto- ein- nahmen des Ver- waltungs- haushalts 3)	Rückflüsse von Darlehen	
				von Bund und Land	von Gemein- den/Gv	von sonst. Be- reichen			von Gemein- den/Gv	von and. öff. Be- reichen
				48	49	50			51	52
1	Allgemeine Verwaltung	108	-	-	-	-	67 334	380 848	200	-
	darunter:									
2	Hauptverwaltung	108	-	-	-	-	164	165 961	-	-
3	Finanzverwaltung	-	-	-	-	-	67 168	124 711	200	-
4	Öffentliche Sicherheit und Ordnung	-	-	-	-	-	534	103 650	-	-
	darunter:									
5	Öffentliche Ordnung	-	-	-	-	-	469	70 746	-	-
6	Brandschutz	-	-	-	-	-	65	31 627	-	-
7	Schulen	-	-	-	-	-	48	286 531	-	852
	darunter:									
8	Grund- und Hauptschulen	-	-	-	-	-	42	183 611	-	11
9	Realschulen	-	-	-	-	-	-	9 153	-	-
10	Gymnasien, Kollegs	-	-	-	-	-	-	12 169	-	841
11	Berufs-, Berufsfach-, Berufsaufbauschulen	-	-	-	-	-	-	2 364	-	-
12	Förderschulen	-	-	-	-	-	-	305	-	-
13	Schülerbeförderung	-	-	-	-	-	0	71 124	-	-
14	Wissenschaft, Forschung, Kulturpflege	-	-	-	-	-	290	75 357	-	-
	darunter:									
15	Theater, Musikpflege, Musikschulen	-	-	-	-	-	2	39 667	-	-
16	Heimat- und sonst. Kulturpflege	-	-	-	-	-	12	6 776	-	-
17	Volksbildung	-	-	-	-	-	262	17 806	-	-
18	Naturschutz, Landschaftspflege, Denkmalschutz u. -pflege	-	-	-	-	-	12	2 890	-	-
19	Soziale Sicherung	18	-	-	-	-	282	2 038 351	8	-
	darunter:									
20	Allgemeine Sozialverwaltung 4)	-	-	-	-	-	-	-	-	-
21	Verw. d. Grundsicherung f. Arbeitsuchende	-	-	-	-	-	-	-	-	-
22	Verwaltung der Jugendhilfe	-	-	-	-	-	-	-	-	-
23	Sozialhilfe nach d. SGB II, SGB IX u. SGB XII	-	-	-	-	-	-	62	-	-
24	Hilfen für Asylbewerber	-	-	-	-	-	-	-	-	-
25	Soziale Einrichtungen	0	-	-	-	-	49	25 402	8	-
26	Kriegsopferfürsorge und ähnliche Maßnahmen	-	-	-	-	-	-	-	-	-
27	Jugendhilfe nach dem SGB VIII	-	-	-	-	-	-	4	-	-
28	Einrichtungen der Jugendhilfe	-	-	-	-	-	153	2 009 055	-	-
29	Förderung der Wohlfahrtspflege	-	-	-	-	-	24	2 381	-	-
30	Gesundheit, Sport, Erholung	2 064	-	-	-	-	250	137 210	-	-
	darunter:									
31	Krankenhäuser	-	-	-	-	-	63	5 818	-	-
32	Förderung des Sports, eigene Sportstätten	-	-	-	-	-	29	48 750	-	-
33	Badeanstalten	1 364	-	-	-	-	42	40 965	-	-
34	Park- und Gartenanlagen	700	-	-	-	-	115	21 935	-	-
35	Bau- und Wohnungswesen, Verkehr	243	-	-	-	-	1 829	383 238	-	1 057
	darunter:									
36	Bauverwaltung	-	-	-	-	-	20	29 824	-	-
37	Städtebauliche Planung, Städtebauförderung, Vermessung, Bauordnung	-	-	-	-	-	1 309	35 112	-	-
38	Gemeinde-, Kreis-, Bundes- u. Staatsstraßen	-	-	-	-	-	211	269 093	-	-
39	Straßenbeleuchtung und -reinigung	-	-	-	-	-	132	10 401	-	-
40	Öffentl. Einrichtungen, Wirtschaftsförderung	1 382	-	-	-	-	39 268	1 658 281	-	188
	darunter:									
41	Abwasserbeseitigung	6	-	-	-	-	35 077	914 549	-	55
42	Abfallbeseitigung	-	-	-	-	-	3 718	85 749	-	-
43	Bestattungswesen	120	-	-	-	-	344	92 187	-	-
44	Wirtsch. Unternehmen, allg. Grund- u. Sondervedm.	23 402	265 576	-	-	-	11 677	1 277 153	80	635
	darunter:									
45	Versorgungsunternehmen	18 384	246 376	-	-	-	10 455	868 974	-	43
46	Verkehrsunternehmen	50	-	-	-	-	-	5 965	-	-
47	Allgemeines Grundvermögen	147	-	-	-	-	132	231 527	80	-
48	Allgemeines Sondervermögen	295	-	-	-	-	561	4 799	-	-
49	Allgemeine Finanzwirtschaft	-	-	4	638	194	725 669	16 952 829	-	-
	davon:									
50	Steuern (netto), allg. Zuweis. u. Umlagen	-	-	-	-	-	-	16 207 219	-	-
51	Sonstige allgemeine Finanzwirtschaft	-	-	4	638	194	725 669	745 611	-	-
52	Abwicklung der Vorjahre	-	-	-	-	-	-	-	-	-
53	Insgesamt 5)	27 216	265 576	4	638	194	847 180	23 293 448	288	2 731

1) Einschl. besond. Finanzierungsvorgänge.- 2) Nur bei wirtschaftl. Unternehmen.- 3) Abzüglich Steuerbeteiligung.- 4) Ohne Jugendhilfe- und Lastenausgleichsverwal-

bereichen und nach Ausgabe-/Einnahmearten 1)
 Verwaltungsgemeinschaften zusammen
 1 000 EUR -

von sonst. Be- reichen	Ein- nahmen aus Ver- äuße- rung von Beteili- gungen	Ein- nahmen aus Ver- äuße- rung von Anlage- vermögen	Zuweisungen und Zuschüsse für Investitionen und Investitionsförds.-Maßnahmen				Ein- nahmen aus Kredit u. innere Dar- lehen	Beiträge u.ä. Entgelte sonstige Einn. des Vermög.- haushalts	Brutto- ein- nahmen des Ver- mögens- haus- halts	Brutto- einnahmen Verwalt.- u. Vermögens- haushalt zu- sammen 3)	Mehrausgaben (-), Mehreinnahmen (brutto)			Lfd. Nr.	
			von Bund und Land	von Gemein- den/Gv	von and. öff. Be- reichen	von sonst. Be- reichen					ins- gesamt	Verwal- tungs- haushalt	Vermö- gens haushalt		
57	58	59	60	61	62	63	64	65	66	67	68	69	70		
604	-	35 675	27 544	5 904	99	893	-	615	71 532	452 380	- 2 216 378	- 1 957 105	- 259 273	1	
260	-	34 081	4 571	470	-	132	-	475	39 989	205 951	- 972 805	- 877 347	- 95 458	2	
307	-	17	-	175	-	0	-	27	727	125 437	- 365 971	- 364 903	- 1 068	3	
47	-	4 137	51 510	6 126	7	3 488	-	407	65 722	169 372	- 693 477	- 394 539	- 298 937	4	
10	-	10	49	86	7	44	-	4	210	70 956	- 187 435	- 184 759	- 2 677	5	
19	-	4 126	50 489	6 041	-	3 411	-	403	64 488	96 115	- 495 822	- 204 143	- 291 679	6	
53	-	6 090	176 850	21 500	2 349	1 290	-	4 917	213 900	500 432	- 1 407 711	- 832 487	- 575 224	7	
14	-	5 044	170 908	4 818	1 036	1 275	-	4 548	187 654	371 266	- 1 239 891	- 721 535	- 518 356	8	
-	-	36	458	676	308	-	-	-	1 479	10 632	- 5 230	- 4 820	- 409	9	
-	-	-	1 040	15 928	1 005	5	-	363	19 181	31 350	- 54 269	- 5 012	- 49 257	10	
-	-	-	95	22	-	-	-	-	117	2 481	- 609	- 357	- 252	11	
-	-	-	-	-	-	-	-	-	-	305	- 153	- 152	- 1	12	
-	-	50	634	-	-	3	-	-	687	71 811	- 32 575	- 31 770	- 805	13	
520	-	1 613	36 041	1 243	29	5 900	-	732	46 079	121 435	- 372 128	- 303 745	- 68 383	14	
16	-	270	2 024	42	1	904	-	0	3 259	42 926	- 82 252	- 70 425	- 11 827	15	
109	-	40	5 987	22	18	667	-	4	6 847	13 623	- 55 540	- 43 209	- 12 331	16	
1	-	5	1 698	387	2	568	-	3	2 664	20 470	- 104 522	- 93 174	- 11 348	17	
-	-	551	14 513	122	-	2 477	-	720	18 383	21 273	- 45 700	- 34 576	- 11 125	18	
1 252	- 1	808	234 298	4 571	114	8 845	-	2 822	252 717	2 291 068	- 2 056 519	- 1 524 552	- 531 967	19	
-	-	-	-	-	-	-	-	-	-	-	-	-	-	20	
-	-	-	-	-	-	-	-	-	-	-	-	-	-	21	
-	-	-	-	-	-	-	-	-	-	-	- 1	- 1	-	22	
-	-	-	-	-	-	-	-	-	-	62	17	17	-	23	
-	-	-	-	-	-	-	-	-	-	-	-	-	-	24	
507	- 1	109	1 630	102	-	262	-	321	2 938	28 339	- 35 104	- 20 212	- 14 892	25	
-	-	-	-	-	-	-	-	-	-	-	-	-	-	26	
-	-	-	-	-	-	-	-	-	4	- 1 550	- 1 550	-	-	27	
344	-	699	232 130	4 469	114	8 583	-	2 378	248 715	2 257 771	- 1 992 166	- 1 475 995	- 516 171	28	
402	-	-	539	-	-	-	-	0	941	3 323	- 23 328	- 22 570	- 758	29	
4 530	-	4 672	45 377	5 752	129	4 578	-	896	65 933	203 143	- 769 387	- 503 544	- 265 843	30	
17	-	1	126	250	-	92	-	76	562	6 380	- 4 730	- 795	- 3 935	31	
3 824	-	2 612	22 742	1 188	35	1 740	-	360	32 501	81 252	- 315 108	- 178 500	- 136 609	32	
665	-	1 661	5 507	3 906	84	939	-	388	13 150	54 114	- 205 681	- 135 463	- 70 218	33	
-	-	354	5 121	167	5	857	-	72	6 576	28 511	- 180 099	- 153 891	- 26 208	34	
7 641	6 858	447 359	342 993	16 058	804	20 193	-	266 495	1 109 459	1 492 698	- 1 689 312	- 1 042 581	- 646 731	35	
-	-	10	2	-	-	111	-	40	162	29 986	- 227 908	- 226 386	- 1 523	36	
152	0	17 153	17 917	105	-	214	-	12 059	47 600	82 712	- 105 659	- 106 510	851	37	
113	-	46 328	283 838	14 544	720	12 532	-	252 092	610 167	879 260	- 1 163 143	- 498 441	- 664 703	38	
-	-	408	1 661	123	-	332	-	418	2 942	13 343	- 252 801	- 192 980	- 59 821	39	
7 280	620	115 876	201 447	10 586	2 348	9 117	-	258 313	605 775	2 264 055	- 1 196 260	- 483 190	- 713 070	40	
5 658	-	853	65 255	7 518	300	3 558	-	248 130	331 327	1 245 876	- 486 619	- 43 327	- 443 292	41	
33	-	79	1 608	897	4	144	-	4 606	7 371	93 120	- 32 642	- 24 746	- 7 896	42	
45	-	186	366	12	-	345	-	711	1 664	93 851	- 97 083	- 53 565	- 43 518	43	
40 162	1 475	282 423	149 357	2 600	1 452	4 186	-	94 718	577 087	1 854 239	- 610 868	195 074	- 805 942	44	
17 529	22	1 525	19 952	821	376	835	-	82 741	123 844	992 818	- 232	251 297	- 251 529	45	
86	11	113	696	10	2	55	-	-	974	6 938	- 9 203	- 5 668	- 3 535	46	
10 491	73	270 917	82 049	1 138	1 038	1 930	-	6 370	374 086	605 613	- 442 382	36 097	- 478 479	47	
262	161	2 669	1 181	-	-	577	-	5 096	9 947	14 746	- 581	- 447	- 134	48	
-	-	-	358 005	-	-	-	-	944 275	6 632 723	7 935 003	24 887 832	11 067 837	7 172 190	3 895 647	49
-	-	-	358 005	-	-	-	-	-	358 005	16 565 223	10 717 132	10 359 127	358 005	50	
-	-	-	-	-	-	-	-	944 275	6 632 723	7 576 998	8 322 609	- 3 186 937	3 567 768	51	
-	-	-	-	-	-	-	-	-	-	-	-	-	-	52	
62 088	8 952	898 651	1 623 422	74 340	7 329	58 490	944 275	7 262 638	10 943 207	34 236 655	55 797	325 520	- 269 724	53	

tung, Versicherungsamt.- 5) Einschl. besond. Finanzierungsvorgänge, abzüglich Steuerbeteiligung.

Tab. 1.2 Ausgabe- und Einnahmearten der Gemeinden und Gemeindeverbände (ohne
- Beträge in

Lfd. Nr.	Ausgabe-/Einnahmeart	Gemeinden und Gemeinde- verbände insgesamt	Kreisfreie Städte					
			zusammen	davon mit ... Einwohnern				
				500 000 und mehr	200 000 bis unter 500 000	100 000 bis unter 200 000	50 000 bis unter 100 000	weniger als 50 000
Ausgaben des Verwaltungshaushalts 1)								
Personalausgaben								
1	Aufwendungen für ehrenamtliche Tätigkeit Dienstbezüge u. dgl.	203 336	30 072	14 263	1 860	4 367	5 015	4 567
2	Beamte	1 734 211	1 193 797	783 220	78 754	188 416	90 161	53 247
3	Tariflich Beschäftigte	6 336 639	2 279 849	1 304 571	142 524	361 615	268 741	202 397
4	Beschäftigungsbezüge u. dgl. Versorgungsbezüge u. dgl.	81 172	30 199	17 624	66	7 410	2 950	2 150
5	Beamte	523 456	519 067	388 168	48 502	77 419	4 521	457
6	Tariflich Beschäftigte	29 359	29 279	28 824	331	110	14	-
7	Sonstige	1 193	1 020	1 009	-	11	-	-
Beiträge zu Versorgungskassen								
8	Beamte	499 294	131 182	-	1 710	32 741	58 843	37 888
9	Tariflich Beschäftigte	490 797	174 123	97 247	11 226	28 628	21 000	16 023
10	Sonstige	3 646	1 128	748	-	257	75	48
Beiträge zur gesetzl. Sozialversicherung								
11	Beamte	4 202	2 571	1 857	-	691	19	5
12	Tariflich Beschäftigte	1 274 197	452 329	255 168	29 018	72 939	53 985	41 218
13	Sonstige	17 510	4 614	2 772	20	1 271	350	201
Beiträge zur Versorgungsrücklage								
14	für aktive Beamte	-	-	-	-	-	-	-
15	für Versorgungsempfänger	-	-	-	-	-	-	-
16	Beihilfen, Unterstützungen und dgl.	292 637	190 340	122 829	12 893	29 767	15 154	9 697
17	Personal-Nebenausgaben	28 837	7 605	2 241	19	2 125	1 945	1 274
18	Personalausgaben zusammen	11 520 485	5 047 175	3 020 541	326 924	807 767	522 771	369 173
Sächlicher Verwaltungs- und Betriebsaufwand								
19	Unterhaltung d.Grundstücke u.d.baul.Anlagen	846 979	355 406	214 302	12 747	49 693	42 138	36 525
20	Unterhaltung d.sonstigen unbewegl.Vermögens	847 655	170 295	61 144	23 236	23 389	31 268	31 258
21	Geräte, Ausstatt.- u.Ausrüstungsgegenst.usw.	289 220	80 684	36 141	7 232	13 270	11 751	12 290
22	Mieten und Pachten	525 430	352 087	246 186	22 484	52 752	18 907	11 765
23	Bewirtsch. d.Grundstücke, baul. Anlagen usw.	1 046 887	361 698	198 257	18 540	57 085	48 306	39 510
24	Haltung von Fahrzeugen	185 884	31 053	9 677	1 616	7 304	7 227	5 229
25	Besondere Aufwendungen für Bedienstete	167 368	79 422	60 729	2 342	7 575	5 247	3 529
26	Weitere Verwaltungs- u. Betriebsausgaben	2 775 001	1 020 244	721 933	34 741	113 493	98 532	51 546
27	Steuern, Versicherungen, Schadensfälle	561 372	137 224	82 598	3 796	14 552	23 469	12 809
28	Geschäftsausgaben	734 990	239 942	157 859	10 945	30 021	22 048	19 070
29	Weitere allgemeine sächliche Ausgaben Erstattung v. Ausgaben d. Verw.-haushalts an:	83 336	12 790	5 580	1 099	2 270	1 697	2 145
30	Bund, ERP-Sondervermögen	4 628	2 710	2 290	-	216	120	84
31	Land	96 044	70 122	50 361	5 110	9 281	2 712	2 659
32	Gemeinden/Gv	734 085	85 433	28 759	7 150	18 451	16 371	14 702
33	Zweckverbände u. dgl.	63 383	3 969	956	-	722	2 052	239
34	sonstigen öffentlichen Bereich	6 140	6 070	4 806	279	983	-	1
35	kommunale Sonderrechnungen	269 611	208 772	152 642	116	44 290	4 297	7 426
36	sonstige öffentliche Sonderrechnungen	100 369	44 762	21 652	3 551	11 023	4 030	4 506
37	private Unternehmen	3 019	72	-	72	-	-	-
38	übrige Bereiche	29 443	4 609	1 571	1 259	987	431	361
39	Innere Verrechnungen	1 042 134	259 893	-	2 974	177 714	42 711	36 495
Kalkulatorische Kosten								
40	Abschreibungen	480 491	42 379	-	719	17 345	13 325	10 990
41	Verzinsung des Anlagekapitals	338 269	34 259	-	664	15 334	10 673	7 588
42	Sächl. Verw.-u. Betriebsaufwand zusammen	11 231 737	3 603 896	2 057 444	160 673	667 750	407 304	310 725
Aufgabenbezogene Leistungsbeteiligung								
43	Leistungsbeteiligung bei Leistungen für Unterkunft und Heizung nach SGB II	957 809	570 704	368 508	46 169	55 228	61 700	39 099
44	Leistungsbeteil.bei Leistungen zur Einglie- derung v. Arbeitsuchenden nach SGB II	7 187	3 248	1 665	701	2	467	413
45	Leistungsbeteil. bei einmaligen Leistungen an Arbeitsuchende nach SGB II	11 031	5 696	1 845	911	812	1 472	656
46	Leistungsbeteil. beim Arbeitslosengeld nach SGB II (ohne Unterkr. u. Heiz.)	2	2	-	-	-	-	2
47	Leistungsbeteil. bei der Eingliederung Arbeitsuchender nach SGB II	336	231	-	-	-	231	-

1) Ohne Zivilschutz für Rechnung des Bundes, Ausbildungsförderung, Wohngeld und Steuerbeteiligung (Gr.-Nr.81).- 2) Bereinigt, aber einschl. haushaltstechnischer Ver- und sonstiger öffentlicher Bereich.- 5) Steuern "netto".

Verwaltungsgemeinschaften) nach Gebietskörperschaften/Gemeindegrößenklassen
1 000 EUR -

zusammen	Kreisangehörige Gemeinden davon mit ... Einwohnern							Gemeinden zusammen	Landkreise	Bezirke	Lfd. Nr.
	20 000 und mehr	10 000 bis unter 20 000	5 000 bis unter 10 000	3 000 bis unter 5 000	2 000 bis unter 3 000	1 000 bis unter 2 000	weniger als 1 000				
144 299	12 065	17 740	20 012	20 065	20 745	45 026	8 647	174 370	23 620	5 346	1
302 185	57 728	76 932	75 857	57 019	25 299	9 179	171	1 495 982	183 794	54 435	2
2 867 862	492 041	795 527	731 854	452 709	196 150	180 048	19 533	5 147 711	1 039 109	149 819	3
41 398	3 986	8 270	10 571	8 853	4 176	4 796	746	71 597	7 207	2 368	4
2 141	516	320	457	361	373	106	7	521 208	1 647	601	5
79	-	74	-	3	2	-	-	29 358	0	1	6
172	-	2	-	148	-	23	-	1 193	-	-	7
210 964	42 255	58 505	54 826	36 489	13 803	5 017	69	342 147	113 964	43 183	8
223 270	38 431	62 131	57 082	35 225	15 247	13 696	1 458	397 394	81 503	11 900	9
1 162	89	97	271	310	201	179	15	2 290	1 319	36	10
1 321	159	410	95	101	173	322	60	3 891	252	59	11
583 489	99 016	162 035	148 705	92 105	40 457	37 141	4 030	1 035 817	208 167	30 212	12
11 137	569	1 081	1 760	2 042	1 594	3 465	626	15 751	1 144	615	13
-	-	-	-	-	-	-	-	-	-	-	14
-	-	-	-	-	-	-	-	-	-	-	15
61 296	12 198	17 925	16 268	9 740	3 690	1 451	23	251 636	31 188	9 813	16
11 700	2 378	3 990	2 405	1 738	569	585	35	19 304	8 939	594	17
4 462 475	761 432	1 205 039	1 120 165	716 908	322 477	301 034	35 419	9 509 650	1 701 853	308 982	18
315 478	68 009	103 547	75 803	36 290	14 161	15 899	1 770	670 884	167 687	8 408	19
593 803	94 725	146 417	142 193	98 588	48 466	54 684	8 730	764 098	82 863	694	20
146 937	16 792	33 456	39 812	28 298	13 078	13 759	1 742	227 622	57 244	4 354	21
103 467	28 020	32 698	22 605	11 096	4 835	3 728	484	455 554	63 001	6 875	22
504 166	93 909	148 561	122 774	69 271	33 182	32 383	4 087	865 864	169 527	11 496	23
129 143	14 840	29 356	34 679	24 099	11 943	12 433	1 792	160 196	24 500	1 188	24
58 494	8 360	14 574	15 270	10 308	4 929	4 398	655	137 916	25 851	3 601	25
1 001 614	140 872	243 230	284 010	177 250	77 957	68 319	9 976	2 021 859	730 553	22 589	26
374 932	40 497	77 736	108 024	72 588	33 991	36 440	5 656	512 156	37 398	11 819	27
311 857	46 633	79 491	81 989	52 485	24 992	23 071	3 195	551 799	173 398	9 794	28
44 351	5 061	10 365	11 853	8 102	4 050	4 197	722	57 140	23 213	2 982	29
1 917	432	576	435	324	120	30	0	4 627	1	-	30
15 741	3 802	5 516	3 422	1 641	707	510	143	85 863	9 715	465	31
113 792	8 166	18 796	28 629	23 242	11 476	19 664	3 821	199 226	312 540	222 319	32
43 586	1 178	3 904	13 435	10 581	6 264	7 198	1 026	47 555	15 828	-	33
1	1	-	-	-	-	-	-	6 070	4	65	34
49 103	15 762	19 188	8 744	3 471	896	877	165	257 875	7 328	4 409	35
21 216	5 858	6 648	4 151	2 759	1 119	550	132	65 979	34 024	365	36
2 886	485	185	642	1 158	282	122	12	2 958	61	-	37
6 022	1 337	2 508	1 055	752	267	88	16	10 631	18 270	541	38
722 482	117 199	207 539	203 813	95 068	41 473	48 668	8 723	982 376	43 909	15 849	39
402 103	44 208	113 071	111 617	69 745	28 634	30 275	4 552	444 482	29 293	6 716	40
287 714	38 985	80 927	74 021	48 861	21 095	20 380	3 445	321 974	15 152	1 144	41
5 250 809	795 132	1 378 288	1 388 976	845 976	383 919	397 673	60 845	8 854 704	2 041 360	335 673	42
-	-	-	-	-	-	-	-	570 704	387 105	-	43
-	-	-	-	-	-	-	-	3 248	3 939	-	44
-	-	-	-	-	-	-	-	5 696	5 335	-	45
-	-	-	-	-	-	-	-	2	-	-	46
-	-	-	-	-	-	-	-	231	105	-	47

rechnungen.- 3) Innere Verrechnungen, kalkulatorische Kosten, Zuführung zum Vermögens- bzw. Verwaltungshaushalt.- 4) Bund, Land, Zweckverbände u. dgl.

Tab. 1.2 Ausgabe- und Einnahmearten der Gemeinden und Gemeindeverbände (ohne
- Beträge in

Lfd. Nr.	Ausgabe-/Einnahmeart	Gemeinden und Gemeinde- verbände insgesamt	Kreisfreie Städte					
			zusammen	davon mit ... Einwohnern				
				500 000 und mehr	200 000 bis unter 500 000	100 000 bis unter 200 000	50 000 bis unter 100 000	weniger als 50 000
48	Leistungen für Bildung und Teilhabe nach SGB II bei gemeinsamer Einrichtung	10 208	4 075	-	1 636	1 368	912	160
	Zuweisungen und Zuschüsse (nicht f. Invest.)							
49	Zuschüsse f. lfd.Zwecke an soziale oder ähnliche Einrichtungen	4 018 934	1 544 158	972 352	89 719	193 328	188 257	100 501
	Zuweis. u. sonst. Zuschüsse f. lfd. Zwecke an							
50	Bund, ERP-Sondervermögen	-	-	-	-	-	-	-
51	Land	314 261	104 603	56 920	7 141	17 388	13 397	9 757
52	Gemeinden/Gv	88 275	3 417	93	154	240	1 958	972
53	Zweckverbände u. dgl.	716 550	82 929	6 691	10 944	10 653	25 999	28 642
54	sonstigen öffentlichen Bereich	0	-	-	-	-	-	-
55	kommunale Sonderrechnungen	782 313	446 041	332 366	14 747	45 442	18 589	34 896
56	sonstige öffentliche Sonderrechnungen	101 162	13 770	737	7 235	5 153	417	228
57	private Unternehmen	103 929	19 472	10 546	334	1 777	1 770	5 046
58	übrige Bereiche	409 135	180 382	104 981	23 844	20 002	13 273	18 283
	Schuldendiensthilfen an:							
59	Gemeinden/Gv	58	-	-	-	-	-	-
60	Zweckverbände u. dgl.	7 486	-	-	-	-	-	-
61	sonstigen öffentlichen Bereich	-	-	-	-	-	-	-
62	kommunale Sonderrechnungen	4 042	141	-	-	-	141	-
63	sonstige öffentliche Sonderrechnungen	1	-	-	-	-	-	-
64	private Unternehmen	223	12	-	-	-	-	12
65	übrige Bereiche	1 521	547	-	138	1	398	10
66	Leistg.d.Sozialhilfe an nat. Personen a.v.E.	1 316 043	444 388	265 743	28 670	59 740	54 465	35 770
67	Leistg.d.Sozialhilfe an nat. Personen i. E.	1 262 919	122 694	74 664	1 839	11 828	16 760	17 603
68	Leistg. an Kriegsopfer u. ähnl. Berechtigte	34 243	94	46	24	15	9	-
69	Leistg.d.Jugendhilfe außerhalb v. Einrichtg.	385 232	185 163	110 952	19 846	29 419	14 739	10 208
70	Leistungen der Jugendhilfe in Einrichtungen	693 260	347 718	198 577	41 113	52 055	32 011	23 961
71	Bildung und Teilhabe nach BKGG	7 689	3 670	1 035	600	1 156	639	239
72	Originäre Leistg.f.Bildung u.Teilhabe n.SGB II	9 314	7 530	5 667	-	1 047	275	542
73	Lstg.f.Unterk.u.Heiz.f.Arbeits.n. SGB II	110 265	51 730	-	-	31 602	11 113	9 014
74	Leistg.z.Einglied. Arbeitsuch.n. SGB II	3 923	1 642	-	-	545	61	1 036
75	Einmalige Leistg.an Arbeitsuch.n. SGB II	2 818	1 062	-	-	732	208	121
	Leistg. z. Sicherung d. Lebensunterhalts							
76	Arbeitslosengeld II nach SGB II	133 921	64 864	-	-	40 085	17 072	7 706
77	Leistg. z. Einglied. v. Arbeitsuch. n. SGB II	16 309	8 998	-	-	5 426	2 249	1 322
78	Eingliederungshilfe nach dem SGB IX	-	-	-	-	-	-	-
79	Weitere soziale Leistungen	84 422	65 716	58 818	1 687	2 342	1 251	1 618
80	Leistg. n. d. Asylbewerberleistungsgesetz	360 703	162 242	91 021	4 933	29 032	25 235	12 020
81	Zuweisungen und Zuschüsse zusammen	10 968 952	3 862 984	2 291 210	252 966	559 010	440 289	319 508
	Sonstige Finanzausgaben							
	Zinsausgaben an:							
82	Bund, ERP-Sondervermögen	577	1	-	-	-	-	1
83	Land	77	5	0	-	3	1	2
84	Gemeinden/Gv	21	-	-	-	-	-	-
85	Zweckverbände u. dgl.	289	1	-	-	-	1	0
86	sonstigen öffentlichen Bereich	1	-	-	-	-	-	-
87	kommunale Sonderrechnungen	402	140	136	-	-	4	-
88	sonstige öffentliche Sonderrechnungen	1 037	103	103	-	-	-	-
89	Kreditinstitute (einschl. Sparkassen)	200 373	74 602	36 446	8 463	15 080	8 312	6 302
90	übrige Bereiche	3 816	3 480	3 320	-	160	1	-
91	Innere Darlehen	1 002	403	-	-	403	-	0
	Allgemeine Zuweisungen an:							
92	Land	-	-	-	-	-	-	-
93	Gemeinden/Gv	-	-	-	-	-	-	-
	Allgemeine Umlagen an:							
94	Land	-	-	-	-	-	-	-
95	Gemeinden/Gv	9 486 861	1 468 594	849 950	95 826	238 399	161 974	122 444
96	Zweckverbände u. dgl.	333 636	-	-	-	-	-	-
97	Weitere Finanzausgaben	191 661	136 321	119 641	592	10 959	4 250	879
98	Zuführung zum Vermögenshaushalt	5 372 839	584 988	0	112 775	239 444	141 570	91 199
99	Sonstige Finanzausgaben zusammen	15 592 592	2 268 638	1 009 596	217 656	504 446	316 112	220 827

1) Ohne Zivilschutz für Rechnung des Bundes, Ausbildungsförderung, Wohngeld und Steuerbeteiligung (Gr.-Nr.81).- 2) Bereinigt, aber einschl. haushaltstechnischer Ver- und sonstiger öffentlicher Bereich.- 5) Steuern "netto".

Verwaltungsgemeinschaften) nach Gebietskörperschaften/Gemeindegrößenklassen
1 000 EUR -

zusammen	Kreisangehörige Gemeinden davon mit ... Einwohnern							Gemeinden zusammen	Landkreise	Bezirke	Lfd. Nr.
	20 000 und mehr	10 000 bis unter 20 000	5 000 bis unter 10 000	3 000 bis unter 5 000	2 000 bis unter 3 000	1 000 bis unter 2 000	weniger als 1 000				
-	-	-	-	-	-	-	-	4 075	6 133	-	48
2 124 345	341 001	551 924	526 740	355 465	166 544	160 120	22 552	3 668 504	144 912	205 518	49
-	-	-	-	-	-	-	-	-	-	-	50
8 724	1 352	2 461	2 066	1 397	676	679	94	113 327	200 934	-	51
52 629	13 226	5 037	9 450	10 320	4 803	8 064	1 731	56 046	27 991	4 239	52
426 447	13 508	56 330	112 235	98 675	56 751	78 102	10 846	509 376	189 569	17 605	53
0	-	-	-	0	-	-	-	0	-	-	54
89 698	30 977	37 048	17 758	2 899	184	825	7	535 740	239 865	6 709	55
16 452	4 182	7 814	1 769	998	360	1 309	18	30 222	68 881	2 058	56
18 696	6 362	5 562	4 728	971	347	709	15	38 168	64 401	1 360	57
166 673	47 697	47 248	41 264	19 321	4 059	5 683	1 402	347 055	51 482	10 598	58
58	-	1	-	10	-	38	9	58	-	-	59
7 056	45	2 039	3 692	520	231	445	84	7 056	429	-	60
-	-	-	-	-	-	-	-	-	-	-	61
63	26	-	37	-	-	-	-	204	3 837	-	62
1	-	1	-	-	-	-	-	1	-	-	63
195	7	120	61	7	-	1	-	207	15	-	64
919	79	673	48	55	2	62	-	1 465	56	-	65
-	-	-	-	-	-	-	-	444 388	364 073	507 582	66
-	-	-	-	-	-	-	-	122 694	161 604	978 620	67
-	-	-	-	-	-	-	-	94	233	33 916	68
-	-	-	-	-	-	-	-	185 163	200 069	-	69
-	-	-	-	-	-	-	-	347 718	345 542	-	70
42	-	31	3	-	3	4	-	3 711	3 977	-	71
-	-	-	-	-	-	-	-	7 530	1 783	0	72
-	-	-	-	-	-	-	-	51 730	58 536	-	73
-	-	-	-	-	-	-	-	1 642	2 282	-	74
-	-	-	-	-	-	-	-	1 062	1 756	-	75
-	-	-	-	-	-	-	-	64 864	69 057	-	76
-	-	-	-	-	-	-	-	8 998	7 311	-	77
-	-	-	-	-	-	-	-	-	-	-	78
5 600	740	1 865	1 438	983	291	258	26	71 317	12 521	584	79
-	-	-	-	-	-	-	-	162 242	198 461	-	80
2 917 600	459 202	718 154	721 289	491 621	234 252	256 300	36 783	6 780 583	2 419 578	1 768 791	81
576	-	571	2	4	-	-	-	577	-	-	82
63	2	34	9	4	8	7	-	69	4	4	83
20	2	1	1	0	1	14	0	20	-	1	84
287	0	194	67	1	-	25	-	289	-	-	85
1	-	-	-	-	1	-	-	1	-	-	86
66	0	8	-	57	-	1	-	206	194	3	87
933	7	273	135	122	286	111	0	1 037	-	-	88
95 996	14 401	23 413	26 760	14 889	7 637	7 839	1 058	170 598	28 607	1 167	89
289	129	49	47	51	3	5	4	3 769	3	44	90
493	4	54	153	164	31	49	38	896	87	19	91
-	-	-	-	-	-	-	-	-	-	-	92
-	-	-	-	-	-	-	-	-	-	-	93
-	-	-	-	-	-	-	-	-	-	-	94
5 514 455	889 171	1 601 879	1 288 380	847 338	403 004	425 923	58 760	6 983 050	2 503 811	-	95
333 636	-	6 419	62 966	64 666	58 083	122 268	19 235	333 636	-	-	96
55 240	6 726	23 355	9 236	8 992	2 324	3 132	1 475	191 560	101	-	97
3 874 248	353 497	1 069 622	1 055 809	674 520	335 263	337 400	48 137	4 459 236	761 268	152 335	98
9 876 306	1 263 938	2 725 870	2 443 565	1 610 808	806 640	896 776	128 708	12 144 944	3 294 076	153 572	99

rechnungen.- 3) Innere Verrechnungen, kalkulatorische Kosten, Zuführung zum Vermögens- bzw. Verwaltungshaushalt.- 4) Bund, Land, Zweckverbände u. dgl.

Tab. 1.2 Ausgabe- und Einnahmearten der Gemeinden und Gemeindeverbände (ohne
- Beträge in

Lfd. Nr.	Ausgabe-/Einnahmeart	Gemeinden und Gemeinde- verbände insgesamt	Kreisfreie Städte						
			zusammen	davon mit ... Einwohnern					
				500 000 und mehr	200 000 bis unter 500 000	100 000 bis unter 200 000	50 000 bis unter 100 000	weniger als 50 000	
100	Brutto-Ausgaben des Verwaltungshaushalts 1)	50 300 340	15 366 648	8 750 808	1 007 636	2 596 382	1 751 259	1 260 563	
101	Abzüglich Zahlungen von Gemeinden/Gv	10 411 731	X	X	X	X	X	X	
102	Ausgaben des Verwaltungshaushalts 1)2)	50 300 340	15 366 648	8 750 808	1 007 636	2 596 382	1 751 259	1 260 563	
	Ausgaben des Vermögenshaushalts								
103	Zuführung zum Verwaltungshaushalt	129 900	13 696	-	2 915	7 054	1 811	1 917	
104	Zuführungen an Rücklagen	4 061 925	520 929	-	62 893	401 689	26 205	30 141	
	Gewährung von Darlehen an:								
105	Bund, ERP-Sondervermögen	-	-	-	-	-	-	-	
106	Land	-	-	-	-	-	-	-	
107	Gemeinden/Gv	1 589	-	-	-	-	-	-	
108	Zweckverbände u. dgl.	8 954	-	-	-	-	-	-	
109	sonstigen öffentlichen Bereich	-	-	-	-	-	-	-	
110	kommunale Sonderrechnungen	154 492	58 607	44 507	-	10 500	3 600	-	
111	sonstige öffentliche Sonderrechnungen	2 861	-	-	-	-	-	-	
112	private Unternehmen	16 842	1 251	-	1 125	126	-	-	
113	übrige Bereiche	40 088	31 742	30 419	100	537	622	63	
	Vermögenserwerb								
114	Erwerb von Beteiligungen, Kapitaleinlagen	305 034	216 937	113 398	305	60 599	25 347	17 288	
115	Erwerb von Grundstücken	1 370 192	381 281	271 618	5 878	52 972	18 793	32 019	
116	Erwerb von immateriellen Vermögensgegenst.	25 741	9 187	429	-	5 655	3 083	20	
117	Erwerb von bewegl.Sachen d. Anlagevermögens	1 158 468	394 886	292 449	11 357	32 742	27 849	30 489	
118	Baumaßnahmen	7 658 435	1 769 432	1 075 012	91 072	251 968	207 017	144 362	
	Tilg. v. Krediten,Rückz. innerer Darlehen an:								
119	Bund, ERP-Sondervermögen	726	-	-	-	-	-	-	
120	Land	1 109	106	1	-	8	4	94	
121	Gemeinden/Gv	255	-	-	-	-	-	-	
122	Zweckverbände u. dgl.	177	-	-	-	-	-	-	
123	sonstigen öffentlichen Bereich	5	-	-	-	-	-	-	
124	kommunale Sonderrechnungen	9 449	-	-	-	-	-	-	
125	sonstige öffentliche Sonderrechnungen	6 498	-	-	-	-	-	-	
126	Kreditinstitute (einschl. Sparkassen)	1 303 793	381 886	113 152	46 806	96 544	72 497	52 888	
127	übrige Bereiche	14 759	10 295	9 987	-	308	-	-	
128	Rückzahlung innerer Darlehen	10 102	2 382	-	-	286	-	2 097	
	Zuweisg. u. Zuschüsse für Investitionen an:								
129	Bund, ERP-Sondervermögen	75	-	-	-	-	-	-	
130	Land	2 073	-	-	-	-	-	-	
131	Gemeinden/Gv	62 564	2 103	175	2	283	1 284	358	
132	Zweckverbände u. dgl.	138 150	10 809	1 276	55	4 339	3 698	1 440	
133	sonstigen öffentlichen Bereich	8	-	-	-	-	-	-	
134	kommunale Sonderrechnungen	271 314	106 182	72 209	1 618	10 565	1 412	20 378	
135	sonstige öffentliche Sonderrechnungen	28 086	1 989	367	-	1 414	10	198	
136	private Unternehmen	116 087	15 957	9 724	866	1 817	2 936	615	
137	übrige Bereiche	277 354	94 568	41 371	3 894	24 487	17 329	7 488	
	Sonstiges								
138	Kreditbeschaffungskosten	753	627	626	-	-	1	1	
139	Ablösung von Dauerlasten	109	-	-	-	-	-	-	
140	Deckung von Fehlbeträgen (Soll-Fehlbetr.)	37 912	-	-	-	-	-	-	
141	Brutto-Ausgaben des Vermögenshaushalts	17 215 878	4 024 851	2 076 720	228 886	963 893	413 497	341 856	
142	Abzüglich Zahlungen von Gemeinden/Gv	111 909	X	X	X	X	X	X	
143	Ausgaben des Vermögenshaushalts 2)	17 103 969	X	X	X	X	X	X	
	Brutto-Ausgaben Verwaltungs- und Vermögens-								
144	haushalt zusammen	67 516 218	19 391 500	10 827 528	1 236 522	3 560 275	2 164 756	1 602 419	
145	Abzügl. Zahlungen von Gemeinden/Gv zusammen	10 523 640	X	X	X	X	X	X	
146	Abzügl. haushaltstechn. Verrechnungen 3)	1 850 655	336 935	-	4 357	210 795	66 709	55 073	
	Bereinigte Ausgaben, Verwaltungs- und Ver-								
147	mögenshaushalt zusammen	55 141 923	X	X	X	X	X	X	
148	Abzüglich Zahlungen von anderen Ebenen 4)	18 428 658	5 962 808	3 223 000	481 113	981 819	744 808	532 067	
149	Netto - Ausgaben	36 713 265	X	X	X	X	X	X	

1) Ohne Zivilschutz für Rechnung des Bundes, Ausbildungsförderung, Wohngeld und Steuerbeteiligung (Gr.-Nr.81).- 2) Bereinigt, aber einschl. haushaltstechnischer Ver- und sonstiger öffentlicher Bereich.- 5) Steuern "netto".

Verwaltungsgemeinschaften) nach Gebietskörperschaften/Gemeindegrößenklassen
1 000 EUR -

zusammen	Kreisangehörige Gemeinden davon mit ... Einwohnern							Gemeinden zusammen	Landkreise	Bezirke	Lfd. Nr.
	20 000 und mehr	10 000 bis unter 20 000	5 000 bis unter 10 000	3 000 bis unter 5 000	2 000 bis unter 3 000	1 000 bis unter 2 000	weniger als 1 000				
22 507 189	3 279 704	6 027 352	5 673 995	3 665 313	1 747 288	1 851 782	261 755	37 873 837	9 859 484	2 567 018	100
X	X	X	X	X	X	X	X	X	X	X	101
22 507 189	3 279 704	6 027 352	5 673 995	3 665 313	1 747 288	1 851 782	261 755	37 873 837	9 859 484	2 567 018	102
79 599	1 913	39 596	11 828	12 248	4 177	8 168	1 668	93 295	27 641	8 964	103
3 296 013	140 086	626 975	868 678	681 302	409 051	492 394	77 528	3 816 942	165 782	79 201	104
-	-	-	-	-	-	-	-	-	-	-	105
-	-	-	-	-	-	-	-	-	-	-	106
630	-	-	-	150	-	480	-	630	959	-	107
8 156	103	-	172	1 968	3 536	2 377	-	8 156	798	-	108
-	-	-	-	-	-	-	-	-	-	-	109
45 896	18 974	15 453	8 078	2 868	513	10	-	104 503	49 990	-	110
428	-	192	-	80	0	125	30	428	2 433	-	111
13 660	-	1 850	2 455	278	9 075	-	2	14 911	1 931	-	112
6 561	2 606	1 990	827	368	106	563	101	38 303	1 746	39	113
64 082	26 596	31 489	3 323	1 183	449	1 006	37	281 019	24 014	2	114
911 076	111 713	184 563	251 944	180 969	83 815	85 619	12 454	1 292 356	75 874	1 961	115
7 690	1 247	4 169	1 335	413	227	272	27	16 877	7 951	912	116
556 075	71 015	143 176	152 040	93 614	43 517	47 220	5 492	950 960	197 920	9 587	117
4 979 300	583 973	1 082 490	1 228 525	903 682	495 227	597 706	87 696	6 748 732	874 560	35 143	118
726	-	703	20	3	-	-	-	726	-	-	119
975	74	475	173	63	124	65	1	1 081	18	11	120
250	16	19	8	5	-	201	-	250	2	4	121
177	-	10	106	53	-	8	-	177	-	-	122
5	-	-	-	-	5	-	-	5	-	-	123
1 016	-	1 016	-	-	-	-	-	1 016	8 401	33	124
6 168	-	3 065	529	2 024	451	99	-	6 168	330	-	125
697 702	63 794	178 430	190 090	128 408	57 368	68 980	10 631	1 079 589	204 050	20 154	126
4 463	477	46	1 015	568	1 432	914	12	14 759	-	-	127
4 765	279	1 530	1 343	786	652	79	96	7 147	2 954	-	128
75	-	-	-	-	-	75	-	75	-	-	129
2 073	5	279	1 533	75	181	-	-	2 073	-	-	130
19 325	3 188	3 097	2 580	4 128	2 433	3 378	520	21 428	39 555	1 581	131
82 606	3 106	12 298	20 663	20 992	10 954	12 980	1 613	93 414	41 104	3 631	132
8	-	-	-	-	-	8	-	8	-	-	133
49 021	26 893	15 294	3 238	1 928	692	723	253	155 203	87 267	28 844	134
16 933	9 060	2 578	1 459	2 114	969	695	58	18 921	9 165	-	135
92 578	4 097	15 413	27 402	18 574	12 557	13 211	1 323	108 535	7 496	56	136
164 165	18 870	51 609	42 178	27 942	9 691	10 953	2 922	258 733	12 836	5 786	137
125	22	58	0	16	5	23	-	753	0	-	138
109	-	13	1	0	71	25	-	109	-	-	139
29 766	-	5 588	10 291	8 511	1 865	2 661	850	29 766	8 146	-	140
11 142 196	1 088 107	2 423 464	2 831 836	2 095 314	1 149 143	1 351 019	203 314	15 167 048	1 852 922	195 909	141
X	X	X	X	X	X	X	X	X	X	X	142
X	X	X	X	X	X	X	X	X	X	X	143
33 649 386	4 367 811	8 450 816	8 505 830	5 760 627	2 896 431	3 202 801	465 069	53 040 885	11 712 406	2 762 927	144
X	X	X	X	X	X	X	X	X	X	X	145
1 404 077	200 016	399 841	386 388	212 237	90 356	98 543	16 695	1 741 012	86 096	23 547	146
X	X	X	X	X	X	X	X	X	X	X	147
7 515 721	1 002 077	1 695 326	1 840 228	1 297 675	705 016	846 600	128 799	13 478 530	3 815 071	1 135 057	148
X	X	X	X	X	X	X	X	X	X	X	149

rechnungen.- 3) Innere Verrechnungen, kalkulatorische Kosten, Zuführung zum Vermögens- bzw. Verwaltungshaushalt.- 4) Bund, Land, Zweckverbände u. dgl.

Tab. 1.2 Ausgabe- und Einnahmearten der Gemeinden und Gemeindeverbände (ohne
- Beträge in

Lfd. Nr.	Ausgabe-/Einnahmeart	Gemeinden und Gemeinde- verbände insgesamt	Kreisfreie Städte					
			zusammen	davon mit ... Einwohnern				
				500 000 und mehr	200 000 bis unter 500 000	100 000 bis unter 200 000	50 000 bis unter 100 000	weniger als 50 000
Einnahmen des Verwaltungshaushalts 1)								
Steuern 5), allgem. Zuweisungen, allgem. Umlagen								
Realsteuern								
150	Grundsteuer A	86 489	2 191	520	179	536	382	573
151	Grundsteuer B	1 827 179	783 440	449 611	55 129	128 102	90 850	59 748
152	Gewerbesteuer (netto)	7 611 421	3 132 098	2 008 518	151 814	427 844	304 677	239 246
Gemeindeanteil an Gemeinschaftsteuern								
153	Einkommensteuer	8 300 468	2 632 437	1 522 513	158 803	442 220	297 091	211 811
154	Umsatzsteuer	1 533 616	757 891	435 959	40 330	134 933	91 068	55 601
Andere Steuern								
155	Hundesteuer	33 038	10 187	5 548	738	1 794	1 067	1 041
156	Zweitwohnungssteuer	32 664	9 274	8 336	480	179	279	-
157	Sonstige Steuern	187	-	-	-	-	-	-
158	Steuerähnliche Einnahmen	428	-	-	-	-	-	-
159	Schlüsselzuweisungen vom Land	4 046 543	919 949	249 456	171 988	159 529	177 151	161 825
160	Bedarfszuweisungen vom Land	20 883	-	-	-	-	-	-
Sonstige allgemeine Zuweisungen von:								
161	Bund	348	-	-	-	-	-	-
162	Land	4 521 597	1 881 610	1 196 752	85 678	316 772	191 472	90 937
163	Gemeinden/Gv	68	-	-	-	-	-	-
164	Verwaltungsgemeinschaften	-	-	-	-	-	-	-
165	Allgemeine Umlagen von Gemeinden/Gv	9 519 666	-	-	-	-	-	-
166	Überl. d. Aufkommens an Verwarnungsgeldern	64 902	33 738	11 890	4 310	8 093	5 524	3 921
167	Leist. v. Land f. Moderne Dienstl. a. Arbeitsmarkt	41 388	26 518	-	10 207	4 151	6 254	5 906
168	Steuern, allg. Zuweisungen, allg. Uml. zusammen	37 640 884	10 189 334	5 889 102	679 655	1 624 151	1 165 815	830 610
Einnahmen aus Verwaltung und Betrieb								
169	Verwaltungsgebühren	269 710	178 583	100 682	11 722	29 947	20 509	15 723
170	Benutzungsgebühren und ähnl. Entgelte	2 640 450	523 495	200 094	26 773	105 120	99 233	92 275
171	Zweckgebundene Abgaben	87 033	0	-	-	-	-	0
172	Einnahmen aus Verkauf	161 955	37 035	19 763	3 197	7 881	3 261	2 933
173	Mieten und Pachten	664 034	204 971	103 876	10 537	46 714	22 111	21 733
174	Sonstige Verwaltungs- und Betriebseinnahmen	504 212	207 501	129 981	7 902	22 801	28 170	18 647
Erstattungen v. Ausgaben d. Verw.-haush. von:								
175	Bund, ERP-Sondervermögen	357 204	87 734	72 353	432	7 850	6 819	281
176	Land	1 246 315	533 719	298 506	30 227	88 392	71 337	45 258
177	Gemeinden/Gv	777 727	324 304	171 234	26 113	61 464	31 902	33 590
178	Zweckverbände u. dgl.	81 644	30 707	6 275	5 559	2 913	10 891	5 069
179	sonstigen öffentlichen Bereich	6 595	3 306	-	9	1 164	2 133	-
180	kommunalen Sonderrechnungen	220 576	155 537	114 596	9 028	17 978	5 695	8 240
181	sonstigen öffentlichen Sonderrechnungen	167 014	91 563	55 855	9 300	8 926	7 011	10 472
182	privaten Unternehmen	37 746	10 742	5 203	24	1 275	3 277	964
183	übrigen Bereichen	48 154	19 471	9 012	3 322	3 791	2 414	932
184	Innere Verrechnungen	1 042 134	259 893	-	2 974	177 714	42 711	36 495
Zuweisungen und Zuschüsse f. d. Zwecke von:								
185	Bund, ERP-Sondervermögen	38 773	23 310	12 720	1 643	2 585	3 825	2 537
186	Land	4 858 167	1 612 516	1 015 814	107 441	239 623	155 853	93 786
187	Gemeinden/Gv	114 159	17 862	10 953	224	2 324	2 018	2 343
188	Zweckverbände u. dgl.	3 758	1 959	32	31	811	1 085	-
189	sonstigen öffentlichen Bereich	17 335	8 372	2 497	1 301	2 613	874	1 087
190	kommunalen Sonderrechnungen	8 589	2 033	1 048	173	664	71	77
191	sonstigen öffentlichen Sonderrechnungen	29 804	3 866	112	115	1 625	1 748	267
192	privaten Unternehmen	22 489	13 538	9 506	125	3 076	405	425
193	übrigen Bereichen	60 569	40 870	16 448	2 460	4 939	15 881	1 142
194	Leist.-beteil.f.Unterk.u.Heizung a.Arbeits.	647 640	338 498	163 264	32 256	60 625	49 240	33 114
195	Leist.-beteil.z.Sicherung d. Lebensunterhalts	126 377	61 478	-	-	37 561	16 729	7 188
196	Leist.-beteil.b.Eingliederung v. Arbeitsuch.	15 207	8 659	-	-	5 131	2 236	1 293
197	Einnahmen aus Verwaltung u. Betrieb zusammen	14 255 372	4 801 524	2 519 822	292 890	945 504	607 439	435 868
Sonstige Finanzeinnahmen								
Zinseinnahmen von:								
198	Bund, ERP-Sondervermögen	-	-	-	-	-	-	-
199	Land	-	-	-	-	-	-	-
200	Gemeinden/Gv	14	-	-	-	-	-	-
201	Zweckverbänden u. dgl.	115	-	-	-	-	-	-

1) Ohne Zivilschutz für Rechnung des Bundes, Ausbildungsförderung, Wohngeld und Steuerbeteiligung (Gr.-Nr.81).- 2) Bereinigt, aber einschl. haushaltstechnischer Ver- und sonstiger öffentlicher Bereich.- 5) Steuern "netto".

Verwaltungsgemeinschaften) nach Gebietskörperschaften/Gemeindegrößenklassen
1 000 EUR -

zusammen	Kreisangehörige Gemeinden davon mit ... Einwohnern							Gemeinden zusammen	Landkreise	Bezirke	Lfd. Nr.
	20 000 und mehr	10 000 bis unter 20 000	5 000 bis unter 10 000	3 000 bis unter 5 000	2 000 bis unter 3 000	1 000 bis unter 2 000	weniger als 1 000				
83 392	2 914	10 219	20 625	18 512	11 592	16 044	3 487	85 583	906	-	150
1 043 700	178 117	276 743	261 316	165 145	75 001	77 624	9 755	1 827 140	39	-	151
4 493 565	708 307	1 540 738	1 115 549	601 330	254 040	240 669	32 931	7 625 663	- 14 242	-	152
5 668 030	888 141	1 384 252	1 395 473	977 256	465 420	494 079	63 410	8 300 468	-	-	153
775 724	147 270	271 212	181 007	96 214	38 547	37 319	4 155	1 533 616	-	-	154
22 850	3 136	5 081	5 933	4 051	2 055	2 278	316	33 038	-	-	155
23 391	3 301	2 576	10 410	4 103	1 047	1 784	172	32 664	-	-	156
187	-	-	-	157	-	-	30	187	-	-	157
428	13	13	113	141	84	53	11	428	-	-	158
1 675 586	151 817	272 212	417 300	319 579	214 711	258 469	41 499	2 595 534	1 451 009	-	159
12 033	-	8 424	927	1 819	154	710	-	12 033	8 850	-	160
348	-	-	255	-	92	-	-	348	-	-	161
1 980 396	376 947	612 377	453 189	280 480	124 078	118 491	14 834	3 862 006	659 591	-	162
39	-	-	-	-	25	13	-	39	29	-	163
-	-	-	-	-	-	-	-	-	-	-	164
-	-	-	-	-	-	-	-	-	5 470 989	4 048 678	165
29 795	8 628	10 506	5 786	3 026	797	997	56	63 533	1 369	-	166
-	-	-	-	-	-	-	-	26 518	14 870	-	167
15 809 463	2 468 591	4 394 352	3 867 882	2 471 812	1 187 642	1 248 530	170 654	25 998 796	7 593 410	4 048 678	168
86 381	24 859	25 251	19 253	11 273	4 191	1 412	144	264 964	4 739	6	169
1 734 927	163 453	349 543	519 904	343 079	161 978	171 302	25 668	2 258 422	371 680	10 349	170
87 033	8 155	12 743	32 724	18 021	6 988	7 721	680	87 033	-	-	171
94 838	8 475	17 443	24 026	15 868	11 186	15 125	2 715	131 873	23 841	6 241	172
402 471	69 321	115 542	91 291	63 206	26 970	32 661	3 479	607 442	49 342	7 250	173
242 063	33 708	59 826	67 126	39 730	16 844	22 025	2 804	449 565	47 455	7 193	174
1 696	377	295	91	817	39	76	-	89 430	19 416	248 359	175
10 232	2 575	3 109	2 490	1 241	554	255	9	543 951	532 554	169 810	176
128 236	20 540	39 976	32 501	18 202	8 758	7 354	904	452 540	283 138	42 049	177
36 141	1 514	10 275	12 174	6 976	2 571	2 480	150	66 848	14 479	317	178
282	10	59	22	42	24	126	-	3 588	2 445	562	179
39 681	10 114	14 531	10 154	4 103	434	213	134	195 218	17 950	7 408	180
4 956	626	1 719	1 279	663	190	439	40	96 519	61 147	9 348	181
10 944	1 820	3 261	2 474	2 283	529	547	30	21 686	15 959	101	182
19 598	4 583	6 814	3 791	3 290	669	387	63	39 069	8 572	513	183
722 482	117 199	207 539	203 813	95 068	41 473	48 668	8 723	982 376	43 909	15 849	184
10 200	2 277	3 601	1 663	1 201	865	485	108	33 511	5 264	- 1	185
2 114 650	303 898	495 651	540 510	372 219	180 923	194 843	26 606	3 727 167	419 368	711 633	186
79 086	6 748	18 892	17 406	13 871	8 713	12 067	1 390	96 948	15 550	1 660	187
1 331	56	391	452	248	46	123	14	3 290	468	-	188
6 398	1 020	1 826	1 434	1 178	306	581	53	14 770	2 316	249	189
1 857	1 332	183	197	59	72	1	14	3 889	4 693	6	190
8 232	1 917	1 697	1 810	1 445	636	616	110	12 098	12 383	5 322	191
7 855	991	2 060	1 998	1 154	592	786	275	21 393	961	136	192
12 240	3 184	2 739	2 603	2 008	673	893	141	53 111	4 461	2 997	193
-	-	-	-	-	-	-	-	338 498	309 142	-	194
-	-	-	-	-	-	-	-	61 478	64 900	-	195
-	-	-	-	-	-	-	-	8 659	6 548	-	196
5 863 811	788 750	1 394 966	1 591 186	1 017 245	476 223	521 186	74 255	10 665 335	2 342 679	1 247 358	197
-	-	-	-	-	-	-	-	-	-	-	198
-	-	-	-	-	-	-	-	-	-	-	199
10	0	-	0	-	-	1	9	10	4	-	200
93	3	15	32	9	34	0	0	93	7	15	201

rechnungen.- 3) Innere Verrechnungen, kalkulatorische Kosten, Zuführung zum Vermögens- bzw. Verwaltungshaushalt.- 4) Bund, Land, Zweckverbände u. dgl.

Tab. 1.2 Ausgabe- und Einnahmearten der Gemeinden und Gemeindeverbände (ohne
- Beträge in

Lfd. Nr.	Ausgabe-/Einnahmeart	Gemeinden und Gemeinde- verbände insgesamt	Kreisfreie Städte					
			zusammen	davon mit ... Einwohnern				
				500 000 und mehr	200 000 bis unter 500 000	100 000 bis unter 200 000	50 000 bis unter 100 000	weniger als 50 000
202	sonstigen öffentlichen Bereichen	-	-	-	-	-	-	-
203	kommunalen Sonderrechnungen	20 014	13 755	5 136	70	2 272	4 200	2 076
204	sonstigen öffentlichen Sonderrechnungen	57	-	-	-	-	-	-
205	privaten Unternehmen und Kreditinstituten	31 273	10 176	5 362	183	3 610	705	316
206	übrigen Bereichen	2 906	1 956	1 825	3	33	80	15
207	Inneren Darlehen	1 002	403	-	-	403	-	0
208	Gewinnanteile v.wirtsch.Untern.u.aus Beteil.	176 254	145 436	125 278	6 223	257	5 477	8 202
209	Konzessionsabgaben	533 486	267 910	165 679	16 705	40 601	26 379	18 546
Schuldendiensthilfen von:								
210	Bund, ERP-Sondervermögen	-	-	-	-	-	-	-
211	Land	4	-	-	-	-	-	-
212	Gemeinden/Gv	97	-	-	-	-	-	-
213	Zweckverbänden u. dgl.	-	-	-	-	-	-	-
214	sonstigen öffentlichen Bereich	-	-	-	-	-	-	-
215	kommunalen Sonderrechnungen	74	-	-	-	-	-	-
216	sonstigen öffentlichen Sonderrechnungen	70	-	-	-	-	-	-
217	privaten Unternehmen	0	-	-	-	-	-	-
218	übrigen Bereichen	73	-	-	-	-	-	-
Ersatz von soz. Leistg. außerhalb v.Einricht.								
219	Kostenbeitr. u. Aufwendungsers.;Kosteners.	44 635	11 905	4 329	165	4 080	1 923	1 408
220	Unterhaltsansprüche gegen bürgerl.-rechtl. Unterhaltsverpflichtete	3 717	1 435	556	19	478	294	89
221	Leistungen von Sozialleistungsträgern	25 072	10 119	3 698	275	3 116	1 760	1 269
222	Sonstige Ersatzleistungen	36 947	33 845	31 545	327	1 251	561	162
223	Rückzahlung gewährter Hilfen	14 191	6 466	1 851	428	662	2 284	1 241
Ersatz von soz. Leistungen in Einrichtungen:								
224	Kostenbeitr. u. Aufwendungsers.; Kosteners.	73 453	17 268	7 086	1 374	2 727	3 519	2 563
225	Unterhaltsansprüche gegen bürgerl.-rechtl. Unterhaltsverpflichtete	15 947	8 718	8 617	-	0	101	0
226	Leistungen von Sozialleistungsträgern	274 654	6 244	3 452	666	813	537	776
227	Sonstige Ersatzleistungen	21 570	429	63	6	61	256	43
228	Rückzahlung gewährter Hilfen	3 636	1 280	1 080	16	16	132	37
229	Weitere Finanzeinnahmen	230 437	157 683	130 554	5 604	12 245	6 437	2 844
Kalkulatorische Einnahmen:								
230	Abschreibungen	480 491	42 379	-	719	17 345	13 325	10 990
231	Verzinsung des Anlagekapitals	338 269	34 259	-	664	15 334	10 673	7 588
232	Zuführung vom Vermögenshaushalt	129 900	13 696	-	2 915	7 054	1 811	1 917
233	Sonstige Finanzeinnahmen zusammen	2 458 358	785 367	496 113	36 361	112 356	80 454	60 083
234	Brutto-Einnahmen des Verwaltungshaushalts 1)	54 354 614	15 776 224	8 905 037	1 008 907	2 682 011	1 853 708	1 326 561
235	Abzüglich Zahlungen von Gemeinden/Gv	10 411 731	X	X	X	X	X	X
236	Einnahmen des Verwaltungshaushalts 1)2)	43 942 883	X	X	X	X	X	X
Einnahmen des Vermögenshaushalts								
237	Zuführung vom Verwaltungshaushalt	5 372 839	584 988	0	112 775	239 444	141 570	91 199
238	Entnahmen aus Rücklagen	3 477 986	515 827	-	22 588	462 451	15 645	15 142
Rückflüsse von Darlehen von:								
239	Bund, ERP-Sondervermögen	-	-	-	-	-	-	-
240	Land	-	-	-	-	-	-	-
241	Gemeinden/Gv	379	-	-	-	-	-	-
242	Zweckverbänden u. dgl.	2 944	-	-	-	-	-	-
243	sonstigen öffentlichen Bereichen	-	-	-	-	-	-	-
244	kommunalen Sonderrechnungen	120 674	30 842	13 072	545	2 512	4 696	10 017
245	sonstigen öffentlichen Sonderrechnungen	3 607	252	43	-	-	183	25
246	privaten Unternehmen	87 795	74 272	73 362	262	92	273	283
247	übrigen Bereichen	22 049	12 781	10 506	481	293	1 072	429
248	Veräuß.v Beteil.u.Rückfl.v.Kapitaleinlagen	126 490	114 056	94 033	657	359	18 780	227
Veräuß. von Sachen des Anlagevermögens								
249	Grundstücke	1 140 275	254 891	129 181	9 166	39 087	44 107	33 350
250	Immaterielle Vermögensgegenstände	2	-	-	-	-	-	-

1) Ohne Zivilschutz für Rechnung des Bundes, Ausbildungsförderung, Wohngeld und Steuerbeteiligung (Gr.-Nr.81).- 2) Bereinigt, aber einschl. haushaltstechnischer Ver- und sonstiger öffentlicher Bereich.- 5) Steuern "netto".

Verwaltungsgemeinschaften) nach Gebietskörperschaften/Gemeindegrößenklassen
1 000 EUR -

zusammen	Kreisangehörige Gemeinden davon mit ... Einwohnern							Gemeinden zusammen	Landkreise	Bezirke	Lfd. Nr.
	20 000 und mehr	10 000 bis unter 20 000	5 000 bis unter 10 000	3 000 bis unter 5 000	2 000 bis unter 3 000	1 000 bis unter 2 000	weniger als 1 000				
-	-	-	-	-	-	-	-	-	-	-	- 202
4 713	2 198	1 154	1 209	55	94	2	-	18 468	948	599	203
24	39	- 6	10	3	9	- 30	0	24	8	25	204
18 719	2 097	10 437	4 454	940	454	307	30	28 894	1 943	436	205
742	363	295	19	56	2	5	3	2 698	129	79	206
493	4	54	153	164	31	49	38	896	87	19	207
27 198	4 515	14 197	5 118	1 738	222	444	962	172 634	2 437	1 183	208
265 576	51 967	69 711	62 007	39 481	18 920	20 708	2 781	533 486	-	-	209
-	-	-	-	-	-	-	-	-	-	-	- 210
4	-	-	-	4	-	-	-	4	-	-	- 211
97	-	50	-	-	-	47	-	97	-	-	- 212
-	-	-	-	-	-	-	-	-	-	-	- 213
-	-	-	-	-	-	-	-	-	-	-	- 214
74	-	-	66	8	-	-	-	74	-	-	- 215
70	-	-	-	-	-	70	-	70	-	-	- 216
0	0	-	-	-	0	-	-	0	-	-	- 217
49	-	25	23	-	-	1	-	49	-	24	218
14	13	-	-	1	-	-	-	11 919	30 886	1 830	219
-	-	-	-	-	-	-	-	1 435	2 093	188	220
-	-	-	-	-	-	-	-	10 119	11 885	3 067	221
3	-	-	1	2	-	-	-	33 849	1 857	1 241	222
1	-	-	1	-	-	-	-	6 467	6 576	1 148	223
-	-	-	-	-	-	-	-	17 268	24 752	31 432	224
-	-	-	-	-	-	-	-	8 718	785	6 444	225
-	-	-	-	-	-	-	-	6 244	8 073	260 337	226
-	-	-	-	-	-	-	-	429	242	20 898	227
-	-	-	-	-	-	-	-	1 280	170	2 185	228
71 846	14 133	34 391	12 597	4 297	2 517	3 086	825	229 529	891	17	229
402 103	44 208	113 071	111 617	69 745	28 634	30 275	4 552	444 482	29 293	6 716	230
287 714	38 985	80 927	74 021	48 861	21 095	20 380	3 445	321 974	15 152	1 144	231
79 599	1 913	39 596	11 828	12 248	4 177	8 168	1 668	93 295	27 641	8 964	232
1 159 141	160 441	363 917	283 154	177 613	76 190	83 512	14 315	1 944 508	165 859	347 991	233
22 832 416	3 417 782	6 153 235	5 742 222	3 666 670	1 740 055	1 853 227	259 224	38 608 640	10 101 947	5 644 026	234
X	X	X	X	X	X	X	X	X	X	X	X 235
X	X	X	X	X	X	X	X	X	X	X	X 236
3 874 248	353 497	1 069 622	1 055 809	674 520	335 263	337 400	48 137	4 459 236	761 268	152 335	237
2 833 256	222 940	467 452	635 017	656 874	376 908	411 854	62 212	3 349 083	107 045	21 858	238
-	-	-	-	-	-	-	-	-	-	-	- 239
-	-	-	-	-	-	-	-	-	-	-	- 240
288	-	8	80	-	-	200	-	288	91	-	- 241
2 731	12	917	928	126	592	156	-	2 731	63	150	242
-	-	-	-	-	-	-	-	-	-	-	- 243
46 157	17 908	13 063	7 476	6 271	982	458	-	76 999	43 675	-	- 244
3 288	1 710	481	579	489	1	28	-	3 539	45	22	245
4 757	139	3 103	1 064	362	16	73	-	79 029	8 766	-	- 246
7 851	3 337	1 794	746	1 012	594	283	85	20 632	1 140	277	247
8 952	2 093	5 856	105	9	714	166	9	123 008	3 475	8	-
880 406	85 899	152 275	236 925	191 378	78 823	121 295	13 811	1 135 297	4 979	0	248
2	-	-	2	-	-	-	-	2	-	-	- 249
-	-	-	-	-	-	-	-	-	-	-	- 250

rechnungen.- 3) Innere Verrechnungen, kalkulatorische Kosten, Zuführung zum Vermögens- bzw. Verwaltungshaushalt.- 4) Bund, Land, Zweckverbände u. dgl.

Tab. 1.2 Ausgabe- und Einnahmearten der Gemeinden und Gemeindeverbände (ohne
- Beträge in

Lfd. Nr.	Ausgabe-/Einnahmeart	Gemeinden und Gemeinde- verbände insgesamt	Kreisfreie Städte					
			zusammen	davon mit ... Einwohnern				
				500 000 und mehr	200 000 bis unter 500 000	100 000 bis unter 200 000	50 000 bis unter 100 000	weniger als 50 000
251	Bewegliche Sachen	23 490	2 912	594	300	652	528	838
252	Beiträge und ähnliche Entgelte	605 290	101 039	70 928	4 058	11 425	7 659	6 968
	Zuweisungen und Zuschüsse für Investitio- nen und Investitionsförd.-maßnahmen von:							
253	Bund, ERP-Sondervermögen	57 182	8 694	1 716	1 125	2 006	970	2 878
254	Land	2 400 460	451 447	191 526	28 905	84 260	61 338	85 418
255	Gemeinden/Gv	110 880	29 161	25 990	340	2 008	342	481
256	Zweckverbänden u. dgl.	8 715	730	200	-	436	44	51
257	sonstigen öffentlichen Bereichen	69	-	-	-	-	-	-
258	kommunalen Sonderrechnungen	4 297	1 922	284	-	599	273	766
259	sonstigen öffentlichen Sonderrechnungen	10 706	2 902	94	79	2 575	154	-
260	privaten Unternehmen	38 093	11 058	2 582	715	6 077	1 602	82
261	übrigen Bereichen	44 936	10 625	2 806	465	1 662	4 590	1 101
	Einnahmen aus Krediten u. inneren Darl. von:							
262	Bund, ERP-Sondervermögen	3 987	-	-	-	-	-	-
263	Land	890	-	-	-	-	-	-
264	Gemeinden/Gv	650	-	-	-	-	-	-
265	Zweckverbänden u. dgl.	1 200	-	-	-	-	-	-
266	sonstigen öffentlichen Bereichen	-	-	-	-	-	-	-
267	kommunalen Sonderrechnungen	2 120	-	-	-	-	-	-
268	sonstigen öffentlichen Sonderrechnungen	6 553	-	-	-	-	-	-
269	Kreditinstituten (einschl. Sparkassen)	2 243 142	1 228 381	1 006 200	39 223	78 472	52 960	51 527
270	übrigen Bereichen	31 344	20 000	20 000	-	-	-	-
271	aus inneren Darlehen	103 545	100 000	100 000	-	-	-	-
272	Brutto-Einnahmen des Vermögenshaushalts	16 052 588	3 556 778	1 743 118	221 682	934 409	356 786	300 783
273	Abzüglich Zahlungen von Gemeinden/Gv	111 909	X	X	X	X	X	X
274	Einnahmen des Vermögenshaushalts 2)	15 940 679	X	X	X	X	X	X
	Brutto-Einnahmen Verwaltungs- u. Vermögens- haushalts zusammen	70 407 202	19 333 002	10 648 155	1 230 589	3 616 420	2 210 494	1 627 344
276	Abzügl. Zahlungen von Gemeinden/Gv zusammen	10 523 640	X	X	X	X	X	X
277	Abzügl. haushaltstechn. Verrechnungen 3)	7 364 635	935 619	0	120 046	457 293	210 090	148 190
278	Bereinigte Einnahmen des Verwaltungs- und Vermögenshaushalts zusammen	52 518 926	X	X	X	X	X	X
279	Abzüglich Zahlungen von anderen Ebenen 4)	18 428 658	5 962 808	3 223 000	481 113	981 819	744 808	532 067
280	Netto - Einnahmen	34 090 269	X	X	X	X	X	X
	Mehrausgaben(-)/Mehreinnahmen - brutto -							
281	des Verwaltungshaushalts	4 054 274	409 576	154 229	1 271	85 630	102 449	65 998
282	des Vermögenshaushalts	- 1 163 290	- 468 074	- 333 602	- 7 204	- 29 484	- 56 711	- 41 073
283	des Verwaltungs- u. Vermögenshaush. zusammen	2 890 984	- 58 497	- 179 373	- 5 933	56 145	45 738	24 925
	nachrichtlich:							
284	Gewerbesteuerumlage (Ausgaben)	785 209	259 787	155 380	10 042	41 116	26 104	27 145

1) Ohne Zivilschutz für Rechnung des Bundes, Ausbildungsförderung, Wohngeld und Steuerbeteiligung (Gr.-Nr.81).- 2) Bereinigt, aber einschl. haushaltstechnischer Ver- und sonstiger öffentlicher Bereich.- 5) Steuern "netto".

Verwaltungsgemeinschaften) nach Gebietskörperschaften/Gemeindegrößenklassen
1 000 EUR -

zusammen	Kreisangehörige Gemeinden davon mit ... Einwohnern							Gemeinden zusammen	Landkreise	Bezirke	Lfd. Nr.
	20 000 und mehr	10 000 bis unter 20 000	5 000 bis unter 10 000	3 000 bis unter 5 000	2 000 bis unter 3 000	1 000 bis unter 2 000	weniger als 1 000				
17 735	1 698	5 988	4 265	2 762	1 193	1 634	196	20 648	2 614	229	251
504 172	30 770	62 397	128 750	111 331	63 272	92 812	14 841	605 211	79	-	252
30 292	5 893	5 538	9 960	4 120	1 979	2 645	157	38 987	18 180	15	253
1 590 168	144 938	270 039	388 908	300 130	175 848	265 355	44 950	2 041 615	354 897	3 949	254
64 193	13 861	20 545	8 309	9 941	5 221	5 660	655	93 354	16 628	898	255
7 221	2 062	86	3 233	716	204	559	362	7 951	764	-	256
49	-	6	36	7	-	-	-	49	20	-	257
1 683	300	186	711	451	22	13	-	3 605	468	223	258
4 103	34	384	2 021	1 019	459	75	111	7 005	3 699	2	259
25 622	6 057	2 668	5 634	3 329	4 993	2 512	430	36 680	1 349	64	260
27 070	3 238	4 253	4 788	6 368	2 158	5 947	319	37 694	6 949	292	261
3 987	-	-	-	3 737	-	250	-	3 987	-	-	262
890	50	-	840	-	-	-	-	890	-	-	263
650	-	-	-	-	-	350	300	650	-	-	264
1 200	-	-	-	-	1 200	-	-	1 200	-	-	265
-	-	-	-	-	-	-	-	-	-	-	266
320	-	295	25	-	-	-	-	320	1 800	-	267
6 553	-	2 150	-	2 936	1 468	-	-	6 553	-	-	268
912 898	64 075	223 154	242 300	172 442	92 858	102 216	15 853	2 141 279	94 246	7 617	269
11 344	9 000	1 343	1 000	0	-	-	-	31 344	-	-	270
3 504	279	1 188	276	713	613	339	96	103 504	42	-	271
10 875 591	969 787	2 314 790	2 739 786	2 151 044	1 145 380	1 352 280	202 524	14 432 369	1 432 280	187 939	272
X	X	X	X	X	X	X	X	X	X	X	273
X	X	X	X	X	X	X	X	X	X	X	274
33 708 007	4 387 569	8 468 025	8 482 008	5 817 714	2 885 436	3 205 507	461 748	53 041 009	11 534 227	5 831 966	275
X	X	X	X	X	X	X	X	X	X	X	276
5 366 640	555 807	1 510 808	1 457 242	900 607	430 673	444 940	66 563	6 302 259	877 349	185 027	277
X	X	X	X	X	X	X	X	X	X	X	278
7 515 721	1 002 077	1 695 326	1 840 228	1 297 675	705 016	846 600	128 799	13 478 530	3 815 071	1 135 057	279
X	X	X	X	X	X	X	X	X	X	X	280
325 226	138 078	125 883	68 227	1 357	- 7 233	1 445	- 2 531	734 803	242 463	3 077 008	281
- 266 605	- 118 319	- 108 675	- 92 050	55 730	- 3 762	1 262	- 790	- 734 679	- 420 641	- 7 969	282
58 621	19 758	17 209	- 23 822	57 087	- 10 995	2 706	- 3 321	124	- 178 179	3 069 039	283
525 422	67 410	200 753	129 493	66 283	31 285	26 120	4 080	785 209	-	-	284

rechnungen.- 3) Innere Verrechnungen, kalkulatorische Kosten, Zuführung zum Vermögens- bzw. Verwaltungshaushalt.- 4) Bund, Land, Zweckverbände u. dgl.

Tab. 1.20 Ausgabe- und Einnahmearten der Gemeinden und Gemeindeverbände (ohne
- Beträge in

Lfd. Nr.	Ausgabe-/Einnahmearart	Gemeinden und Gemeinde- verbände insgesamt	Kreisfreie Städte					
			zusammen	davon mit ... Einwohnern				
				500 000 und mehr	200 000 bis unter 500 000	100 000 bis unter 200 000	50 000 bis unter 100 000	weniger als 50 000
Ausgaben des Verwaltungshaushalts 1)								
Personalausgaben								
1	Aufwendungen für ehrenamtliche Tätigkeit Dienstbezüge u. dgl.	15,49	7,76	7,13	6,29	6,64	9,40	11,71
2	Beamte	132,14	307,86	391,27	266,51	286,69	169,08	136,54
3	Tariflich Beschäftigte	482,84	587,94	651,71	482,32	550,23	503,98	519,00
4	Beschäftigungsbezüge u. dgl. Versorgungsbezüge u. dgl.	6,19	7,79	8,80	0,22	11,27	5,53	5,51
5	Beamte	39,89	133,86	193,91	164,14	117,80	8,48	1,17
6	Tariflich Beschäftigte	2,24	7,55	14,40	1,12	0,17	0,03	-
7	Sonstige	0,09	0,26	0,50	-	0,02	-	-
Beiträge zu Versorgungskassen								
8	Beamte	38,05	33,83	-	5,79	49,82	110,35	97,16
9	Tariflich Beschäftigte	37,40	44,90	48,58	37,99	43,56	39,38	41,09
10	Sonstige	0,28	0,29	0,37	-	0,39	0,14	0,12
Beiträge zur gesetzl. Sozialversicherung								
11	Beamte	0,32	0,66	0,93	-	1,05	0,04	0,01
12	Tariflich Beschäftigte	97,09	116,65	127,47	98,20	110,98	101,24	105,70
13	Sonstige	1,33	1,19	1,38	0,07	1,93	0,66	0,52
Beiträge zur Versorgungsrücklage								
14	für aktive Beamte	-	-	-	-	-	-	-
15	für Versorgungsempfänger	-	-	-	-	-	-	-
16	Beihilfen, Unterstützungen und dgl.	22,30	49,09	61,36	43,63	45,29	28,42	24,87
17	Personal-Nebenausgaben	2,20	1,96	1,12	0,07	3,23	3,65	3,27
18	Personalausgaben zusammen	877,85	1 301,60	1 508,95	1 106,36	1 229,09	980,38	946,66
Sächlicher Verwaltungs- und Betriebsaufwand								
19	Unterhaltung d.Grundstücke u.d.baul.Anlagen	64,54	91,65	107,06	43,14	75,61	79,02	93,66
20	Unterhaltung d.sonstigen unbewegl.Vermögens	64,59	43,92	30,55	78,63	35,59	58,64	80,15
21	Geräte, Ausstatt.- u.Ausrüstungsgegenst.usw.	22,04	20,81	18,05	24,48	20,19	22,04	31,51
22	Mieten und Pachten	40,04	90,80	122,98	76,09	80,27	35,45	30,17
23	Bewirtsch. d.Grundstücke, baul. Anlagen usw.	79,77	93,28	99,04	62,74	86,86	90,59	101,31
24	Haltung von Fahrzeugen	14,16	8,01	4,83	5,47	11,11	13,55	13,41
25	Besondere Aufwendungen für Bedienstete	12,75	20,48	30,34	7,92	11,53	9,84	9,05
26	Weitere Verwaltungs- u. Betriebsausgaben	211,45	263,11	360,65	117,57	172,69	184,78	132,18
27	Steuern, Versicherungen, Schadensfälle	42,78	35,39	41,26	12,85	22,14	44,01	32,85
28	Geschäftsausgaben	56,01	61,88	78,86	37,04	45,68	41,35	48,90
29	Weitere allgemeine sächliche Ausgaben	6,35	3,30	2,79	3,72	3,45	3,18	5,50
Erstattung v. Ausgaben d. Verw.-haushalts an:								
30	Bund, ERP-Sondervermögen	0,35	0,70	1,14	-	0,33	0,22	0,22
31	Land	7,32	18,08	25,16	17,29	14,12	5,09	6,82
32	Gemeinden/Gv	55,94	22,03	14,37	24,20	28,08	30,70	37,70
33	Zweckverbände u. dgl.	4,83	1,02	0,48	-	1,10	3,85	0,61
34	sonstigen öffentlichen Bereich	0,47	1,57	2,40	0,95	1,50	-	0,00
35	kommunale Sonderrechnungen	20,54	53,84	76,25	0,39	67,39	8,06	19,04
36	sonstige öffentliche Sonderrechnungen	7,65	11,54	10,82	12,02	16,77	7,56	11,56
37	private Unternehmen	0,23	0,02	-	0,24	-	-	-
38	übrige Bereiche	2,24	1,19	0,78	4,26	1,50	0,81	0,93
39	Innere Verrechnungen	79,41	67,02	-	10,06	270,41	80,10	93,58
Kalkulatorische Kosten								
40	Abschreibungen	36,61	10,93	-	2,43	26,39	24,99	28,18
41	Verzinsung des Anlagekapitals	25,78	8,84	-	2,25	23,33	20,02	19,46
42	Sächl. Verw.-u. Betriebsaufwand zusammen	855,84	929,40	1 027,82	543,74	1 016,04	763,84	796,78
Aufgabenbezogene Leistungsbeteiligung								
43	Leistungsbeteiligung bei Leistungen für Unterkunft und Heizung nach SGB II	72,98	147,18	184,09	156,24	84,03	115,71	100,26
44	Leistungsbeteil.bei Leistungen zur Einglie- derung v. Arbeitsuchenden nach SGB II	0,55	0,84	0,83	2,37	0,00	0,88	1,06
45	Leistungsbeteil. bei einmaligen Leistungen an Arbeitsuchende nach SGB II	0,84	1,47	0,92	3,08	1,24	2,76	1,68
46	Leistungsbeteil. beim Arbeitslosengeld nach SGB II (ohne Unterkr. u. Heiz.)	0,00	0,00	-	-	-	-	0,01
47	Leistungsbeteil. bei der Eingliederung Arbeitsuchender nach SGB II	0,03	0,06	-	-	-	0,43	-

1) Ohne Zivilschutz für Rechnung des Bundes, Ausbildungsförderung, Wohngeld und Steuerbeteiligung (Gr.-Nr.81).- 2) Bereinigt, aber einschl. haushaltstechnischer Ver- und sonstiger öffentlicher Bereich.- 5) Steuern "netto".

Verwaltungsgemeinschaften) nach Gebietskörperschaften/Gemeindegrößenklassen
EUR je Einwohner 6) -

zusammen	Kreisangehörige Gemeinden							Gemeinden zusammen	Landkreise	Bezirke	Lfd. Nr.
	davon mit ... Einwohnern										
	20 000 und mehr	10 000 bis unter 20 000	5 000 bis unter 10 000	3 000 bis unter 5 000	2 000 bis unter 3 000	1 000 bis unter 2 000	weniger als 1 000				
15,61	9,03	8,14	8,62	12,48	25,69	51,41	72,23	13,29	2,55	0,41	1
32,68	43,23	35,31	32,69	35,46	31,33	10,48	1,43	113,99	19,88	4,15	2
310,18	368,43	365,11	315,39	281,53	242,94	205,56	163,16	392,25	112,39	11,42	3
4,48	2,98	3,80	4,56	5,51	5,17	5,48	6,23	5,46	0,78	0,18	4
0,23	0,39	0,15	0,20	0,22	0,46	0,12	0,06	39,72	0,18	0,05	5
0,01	-	0,03	-	0,00	0,00	-	-	2,24	0,00	0,00	6
0,02	-	0,00	-	0,09	-	0,03	-	0,09	-	-	7
22,82	31,64	26,85	23,63	22,69	17,09	5,73	0,58	26,07	12,33	3,29	8
24,15	28,78	28,52	24,60	21,91	18,88	15,64	12,18	30,28	8,82	0,91	9
0,13	0,07	0,04	0,12	0,19	0,25	0,20	0,13	0,17	0,14	0,00	10
0,14	0,12	0,19	0,04	0,06	0,21	0,37	0,50	0,30	0,03	0,00	11
63,11	74,14	74,37	64,08	57,28	50,11	42,40	33,66	78,93	22,51	2,30	12
1,20	0,43	0,50	0,76	1,27	1,97	3,96	5,22	1,20	0,12	0,05	13
-	-	-	-	-	-	-	-	-	-	-	14
-	-	-	-	-	-	-	-	-	-	-	15
6,63	9,13	8,23	7,01	6,06	4,57	1,66	0,19	19,17	3,37	0,75	16
1,27	1,78	1,83	1,04	1,08	0,70	0,67	0,29	1,47	0,97	0,05	17
482,64	570,14	553,06	482,73	445,83	399,39	343,69	295,86	724,62	184,07	23,54	18
34,12	50,92	47,52	32,67	22,57	17,54	18,15	14,78	51,12	18,14	0,64	19
64,22	70,93	67,20	61,28	61,31	60,03	62,43	72,92	58,22	8,96	0,05	20
15,89	12,57	15,35	17,16	17,60	16,20	15,71	14,55	17,34	6,19	0,33	21
11,19	20,98	15,01	9,74	6,90	5,99	4,26	4,05	34,71	6,81	0,52	22
54,53	70,32	68,18	52,91	43,08	41,10	36,97	34,14	65,98	18,34	0,88	23
13,97	11,11	13,47	14,94	14,99	14,79	14,19	14,97	12,21	2,65	0,09	24
6,33	6,26	6,69	6,58	6,41	6,10	5,02	5,47	10,51	2,80	0,27	25
108,33	105,48	111,63	122,39	110,23	96,55	78,00	83,33	154,06	79,01	1,72	26
40,55	30,32	35,68	46,55	45,14	42,10	41,60	47,24	39,03	4,04	0,90	27
33,73	34,92	36,48	35,33	32,64	30,95	26,34	26,69	42,05	18,75	0,75	28
4,80	3,79	4,76	5,11	5,04	5,02	4,79	6,03	4,35	2,51	0,23	29
0,21	0,32	0,26	0,19	0,20	0,15	0,03	0,00	0,35	0,00	-	30
1,70	2,85	2,53	1,47	1,02	0,88	0,58	1,20	6,54	1,05	0,04	31
12,31	6,11	8,63	12,34	14,45	14,21	22,45	31,91	15,18	33,80	16,94	32
4,71	0,88	1,79	5,79	6,58	7,76	8,22	8,57	3,62	1,71	-	33
0,00	0,00	-	-	-	-	-	-	0,46	0,00	0,00	34
5,31	11,80	8,81	3,77	2,16	1,11	1,00	1,38	19,65	0,79	0,34	35
2,29	4,39	3,05	1,79	1,72	1,39	0,63	1,10	5,03	3,68	0,03	36
0,31	0,36	0,08	0,28	0,72	0,35	0,14	0,10	0,23	0,01	-	37
0,65	1,00	1,15	0,45	0,47	0,33	0,10	0,13	0,81	1,98	0,04	38
78,14	87,76	95,25	87,83	59,12	51,36	55,56	72,86	74,86	4,75	1,21	39
43,49	33,10	51,89	48,10	43,37	35,46	34,57	38,03	33,87	3,17	0,51	40
31,12	29,19	37,14	31,90	30,39	26,13	23,27	28,78	24,53	1,64	0,09	41
567,91	595,37	632,57	598,57	526,10	475,49	454,03	508,24	674,72	220,79	25,58	42
-	-	-	-	-	-	-	-	43,49	41,87	-	43
-	-	-	-	-	-	-	-	0,25	0,43	-	44
-	-	-	-	-	-	-	-	0,43	0,58	-	45
-	-	-	-	-	-	-	-	0,00	-	-	46
-	-	-	-	-	-	-	-	0,02	0,01	-	47

rechnungen.- 3) Innere Verrechnungen, kalkulatorische Kosten, Zuführung zum Vermögens- bzw. Verwaltungshaushalt.- 4) Bund, Land, Zweckverbände u. dgl.

noch: Tab. 1.20 Ausgabe- und Einnahmearten der Gemeinden und Gemeindeverbände (ohne
- Beträge in

Lfd. Nr.	Ausgabe-/Einnahmeart	Gemeinden und Gemeinde- verbände insgesamt	Kreisfreie Städte					
			zusammen	davon mit ... Einwohnern				
				500 000 und mehr	200 000 bis unter 500 000	100 000 bis unter 200 000	50 000 bis unter 100 000	weniger als 50 000
48	Leistungen für Bildung und Teilhabe nach SGB II bei gemeinsamer Einrichtung	0,78	1,05	-	5,54	2,08	1,71	0,41
	Zuweisungen und Zuschüsse (nicht f. Invest.)							
49	Zuschüsse f. lfd.Zwecke an soziale oder ähnliche Einrichtungen	306,24	398,22	485,75	303,62	294,17	353,05	257,71
	Zuweis. u. sonst. Zuschüsse f. lfd. Zwecke an							
50	Bund, ERP-Sondervermögen	-	-	-	-	-	-	-
51	Land	23,95	26,98	28,43	24,17	26,46	25,12	25,02
52	Gemeinden/Gv	6,73	0,88	0,05	0,52	0,36	3,67	2,49
53	Zweckverbände u. dgl.	54,60	21,39	3,34	37,04	16,21	48,76	73,45
54	sonstigen öffentlichen Bereich	0,00	-	-	-	-	-	-
55	kommunale Sonderrechnungen	59,61	115,03	166,04	49,91	69,14	34,86	89,48
56	sonstige öffentliche Sonderrechnungen	7,71	3,55	0,37	24,48	7,84	0,78	0,59
57	private Unternehmen	7,92	5,02	5,27	1,13	2,70	3,32	12,94
58	übrige Bereiche	31,18	46,52	52,44	80,69	30,43	24,89	46,88
	Schuldendiensthilfen an:							
59	Gemeinden/Gv	0,00	-	-	-	-	-	-
60	Zweckverbände u. dgl.	0,57	-	-	-	-	-	-
61	sonstigen öffentlichen Bereich	-	-	-	-	-	-	-
62	kommunale Sonderrechnungen	0,31	0,04	-	-	-	0,26	-
63	sonstige öffentliche Sonderrechnungen	0,00	-	-	-	-	-	-
64	private Unternehmen	0,02	0,00	-	-	-	-	0,03
65	übrige Bereiche	0,12	0,14	-	0,47	0,00	0,75	0,03
66	Leistg.d.Sozialhilfe an nat. Personen a.v.E.	100,28	114,60	132,76	97,02	90,90	102,14	91,72
67	Leistg.d.Sozialhilfe an nat. Personen i. E.	96,23	31,64	37,30	6,22	18,00	31,43	45,14
68	Leistg. an Kriegsopfer u. ähnl. Berechtigte	2,61	0,02	0,02	0,08	0,02	0,02	-
69	Leistg.d.Jugendhilfe außerhalb v. Einrichtg.	29,35	47,75	55,43	67,16	44,76	27,64	26,18
70	Leistungen der Jugendhilfe in Einrichtungen	52,83	89,67	99,20	139,13	79,21	60,03	61,44
71	Bildung und Teilhabe nach BKGG	0,59	0,95	0,52	2,03	1,76	1,20	0,61
72	Originäre Leistg.f.Bildung u. Teilhabe n.SGB II	0,71	1,94	2,83	-	1,59	0,52	1,39
73	Lstg.f.Unterk.u.Heiz.f.Arbeitsn. SGB II	8,40	13,34	-	-	48,09	20,84	23,12
74	Leistg.z.Einglied. Arbeitsuch.n. SGB II	0,30	0,42	-	-	0,83	0,11	2,66
75	Einmalige Leistg.an Arbeitsuch.n. SGB II	0,21	0,27	-	-	1,11	0,39	0,31
	Leistg. z. Sicherung d. Lebensunterhalts							
76	Arbeitslosengeld II nach SGB II	10,20	16,73	-	-	60,99	32,02	19,76
77	Leistg. z. Einglied. v. Arbeitsuch. n. SGB II	1,24	2,32	-	-	8,26	4,22	3,39
78	Eingliederungshilfe nach dem SGB IX	-	-	-	-	-	-	-
79	Weitere soziale Leistungen	6,43	16,95	29,38	5,71	3,56	2,35	4,15
80	Leistg. n. d. Asylbewerberleistungsgesetz	27,49	41,84	45,47	16,69	44,18	47,33	30,82
81	Zuweisungen und Zuschüsse zusammen	835,82	996,21	1 144,60	856,08	850,58	825,69	819,31
	Sonstige Finanzausgaben							
	Zinsausgaben an:							
82	Bund, ERP-Sondervermögen	0,04	0,00	-	-	-	-	0,00
83	Land	0,01	0,00	0,00	-	0,00	0,00	0,01
84	Gemeinden/Gv	0,00	-	-	-	-	-	-
85	Zweckverbände u. dgl.	0,02	0,00	-	-	-	0,00	0,00
86	sonstigen öffentlichen Bereich	0,00	-	-	-	-	-	-
87	kommunale Sonderrechnungen	0,03	0,04	0,07	-	-	0,01	-
88	sonstige öffentliche Sonderrechnungen	0,08	0,03	0,05	-	-	-	-
89	Kreditinstitute (einschl. Sparkassen)	15,27	19,24	18,21	28,64	22,95	15,59	16,16
90	übrige Bereiche	0,29	0,90	1,66	-	0,24	0,00	-
91	Innere Darlehen	0,08	0,10	-	-	0,61	-	0,00
	Allgemeine Zuweisungen an:							
92	Land	-	-	-	-	-	-	-
93	Gemeinden/Gv	-	-	-	-	-	-	-
	Allgemeine Umlagen an:							
94	Land	-	-	-	-	-	-	-
95	Gemeinden/Gv	722,89	378,73	424,60	324,29	362,75	303,76	313,98
96	Zweckverbände u. dgl.	25,42	-	-	-	-	-	-
97	Weitere Finanzausgaben	14,60	35,16	59,77	2,00	16,67	7,97	2,25
98	Zuführung zum Vermögenshaushalt	409,40	150,86	0,00	381,65	364,33	265,49	233,86
99	Sonstige Finanzausgaben zusammen	1 188,14	585,05	504,36	736,58	767,56	592,82	566,26

1) Ohne Zivilschutz für Rechnung des Bundes, Ausbildungsförderung, Wohngeld und Steuerbeteiligung (Gr.-Nr.81).- 2) Bereinigt, aber einschl. haushaltstechnischer Ver- und sonstiger öffentlicher Bereich.- 5) Steuern "netto".

Verwaltungsgemeinschaften) nach Gebietskörperschaften/Gemeindegrößenklassen
EUR je Einwohner 6) -

zusammen	Kreisangehörige Gemeinden							Gemeinden zusammen	Landkreise	Bezirke	Lfd. Nr.
	davon mit ... Einwohnern										
	20 000 und mehr	10 000 bis unter 20 000	5 000 bis unter 10 000	3 000 bis unter 5 000	2 000 bis unter 3 000	1 000 bis unter 2 000	weniger als 1 000				
-	-	-	-	-	-	-	-	0,31	0,66	-	48
229,76	255,33	253,31	227,00	221,06	206,27	182,81	188,38	279,54	15,67	15,66	49
-	-	-	-	-	-	-	-	-	-	-	50
0,94	1,01	1,13	0,89	0,87	0,84	0,77	0,79	8,64	21,73	-	51
5,69	9,90	2,31	4,07	6,42	5,95	9,21	14,46	4,27	3,03	0,32	52
46,12	10,11	25,85	48,37	61,36	70,29	89,17	90,60	38,81	20,50	1,34	53
0,00	-	-	-	0,00	-	-	-	0,00	-	-	54
9,70	23,19	17,00	7,65	1,80	0,23	0,94	0,05	40,82	25,94	0,51	55
1,78	3,13	3,59	0,76	0,62	0,45	1,49	0,15	2,30	7,45	0,16	56
2,02	4,76	2,55	2,04	0,60	0,43	0,81	0,13	2,91	6,97	0,10	57
18,03	35,71	21,68	17,78	12,02	5,03	6,49	11,71	26,45	5,57	0,81	58
0,01	-	0,00	-	0,01	-	0,04	0,07	0,00	-	-	59
0,76	0,03	0,94	1,59	0,32	0,29	0,51	0,70	0,54	0,05	-	60
-	-	-	-	-	-	-	-	-	-	-	61
0,01	0,02	-	0,02	-	-	-	-	0,02	0,42	-	62
0,00	-	0,00	-	-	-	-	-	0,00	-	-	63
0,02	0,00	0,06	0,03	0,00	-	0,00	-	0,02	0,00	-	64
0,10	0,06	0,31	0,02	0,03	0,00	0,07	-	0,11	0,01	-	65
-	-	-	-	-	-	-	-	33,86	39,38	38,68	66
-	-	-	-	-	-	-	-	9,35	17,48	74,57	67
-	-	-	-	-	-	-	-	0,01	0,03	2,58	68
-	-	-	-	-	-	-	-	14,11	21,64	-	69
-	-	-	-	-	-	-	-	26,50	37,37	-	70
0,00	-	0,01	0,00	-	0,00	0,01	-	0,28	0,43	-	71
-	-	-	-	-	-	-	-	0,57	0,19	0,00	72
-	-	-	-	-	-	-	-	3,94	6,33	-	73
-	-	-	-	-	-	-	-	0,13	0,25	-	74
-	-	-	-	-	-	-	-	0,08	0,19	-	75
-	-	-	-	-	-	-	-	4,94	7,47	-	76
-	-	-	-	-	-	-	-	0,69	0,79	-	77
-	-	-	-	-	-	-	-	-	-	-	78
0,61	0,55	0,86	0,62	0,61	0,36	0,29	0,21	5,43	1,35	0,04	79
-	-	-	-	-	-	-	-	12,36	21,46	-	80
315,56	343,84	329,60	310,84	305,73	290,13	292,62	307,25	516,67	261,69	134,78	81
0,06	-	0,26	0,00	0,00	-	-	-	0,04	-	-	82
0,01	0,00	0,02	0,00	0,00	0,01	0,01	-	0,01	0,00	0,00	83
0,00	0,00	0,00	0,00	0,00	0,00	0,02	0,00	0,00	-	0,00	84
0,03	0,00	0,09	0,03	0,00	-	0,03	-	0,02	-	-	85
0,00	-	-	-	-	0,00	-	-	0,00	-	-	86
0,01	0,00	0,00	-	0,04	-	0,00	-	0,02	0,02	0,00	87
0,10	0,00	0,13	0,06	0,08	0,35	0,13	0,00	0,08	-	-	88
10,38	10,78	10,75	11,53	9,26	9,46	8,95	8,83	13,00	3,09	0,09	89
0,03	0,10	0,02	0,02	0,03	0,00	0,01	0,04	0,29	0,00	0,00	90
0,05	0,00	0,02	0,07	0,10	0,04	0,06	0,32	0,07	0,01	0,00	91
-	-	-	-	-	-	-	-	-	-	-	92
-	-	-	-	-	-	-	-	-	-	-	93
-	-	-	-	-	-	-	-	-	-	-	94
596,42	665,79	735,19	555,22	526,95	499,13	486,28	490,83	532,10	270,80	-	95
36,08	-	2,95	27,14	40,21	71,94	139,59	160,67	25,42	-	-	96
5,97	5,04	10,72	3,98	5,59	2,88	3,58	12,32	14,60	0,01	-	97
419,02	264,69	490,91	455,00	419,47	415,23	385,21	402,09	339,79	82,34	11,61	98
1 068,18	946,40	1 251,04	1 053,04	1 001,74	999,04	1 023,86	1 075,10	925,43	356,27	11,70	99

rechnungen.- 3) Innere Verrechnungen, kalkulatorische Kosten, Zuführung zum Vermögens- bzw. Verwaltungshaushalt.- 4) Bund, Land, Zweckverbände u. dgl.

noch: Tab. 1.20 Ausgabe- und Einnahmearten der Gemeinden und Gemeindeverbände (ohne
- Beträge in

Lfd. Nr.	Ausgabe-/Einnahmeart	Gemeinden und Gemeinde- verbände insgesamt	Kreisfreie Städte					
			zusammen	davon mit ... Einwohnern				
				500 000 und mehr	200 000 bis unter 500 000	100 000 bis unter 200 000	50 000 bis unter 100 000	weniger als 50 000
100	Brutto-Ausgaben des Verwaltungshaushalts 1)	3 832,83	3 962,86	4 371,57	3 409,99	3 950,62	3 284,22	3 232,43
101	Abzüglich Zahlungen von Gemeinden/Gv	793,36	X	X	X	X	X	X
102	Ausgaben des Verwaltungshaushalts 1)2)	3 039,46	X	X	X	X	X	X
	Ausgaben des Vermögenshaushalts							
103	Zuführung zum Verwaltungshaushalt	9,90	3,53	-	9,86	10,73	3,40	4,92
104	Zuführungen an Rücklagen	309,51	134,34	-	212,84	611,21	49,14	77,29
	Gewährung von Darlehen an:							
105	Bund, ERP-Sondervermögen	-	-	-	-	-	-	-
106	Land	-	-	-	-	-	-	-
107	Gemeinden/Gv	0,12	-	-	-	-	-	-
108	Zweckverbände u. dgl.	0,68	-	-	-	-	-	-
109	sonstigen öffentlichen Bereich	-	-	-	-	-	-	-
110	kommunale Sonderrechnungen	11,77	15,11	22,23	-	15,98	6,75	-
111	sonstige öffentliche Sonderrechnungen	0,22	-	-	-	-	-	-
112	private Unternehmen	1,28	0,32	-	3,81	0,19	-	-
113	übrige Bereiche	3,05	8,19	15,20	0,34	0,82	1,17	0,16
	Vermögenserwerb							
114	Erwerb von Beteiligungen, Kapitaleinlagen	23,24	55,95	56,65	1,03	92,21	47,53	44,33
115	Erwerb von Grundstücken	104,41	98,33	135,69	19,89	80,60	35,24	82,11
116	Erwerb von immateriellen Vermögensgegenst.	1,96	2,37	0,21	-	8,60	5,78	0,05
117	Erwerb von bewegl.Sachen d. Anlagevermögens	88,27	101,84	146,10	38,43	49,82	52,23	78,18
118	Baumaßnahmen	583,56	456,31	537,03	308,20	383,39	388,23	370,18
	Tilg. v. Krediten,Rückz. innerer Darlehen an:							
119	Bund, ERP-Sondervermögen	0,06	-	-	-	-	-	-
120	Land	0,08	0,03	0,00	-	0,01	0,01	0,24
121	Gemeinden/Gv	0,02	-	-	-	-	-	-
122	Zweckverbände u. dgl.	0,01	-	-	-	-	-	-
123	sonstigen öffentlichen Bereich	0,00	-	-	-	-	-	-
124	kommunale Sonderrechnungen	0,72	-	-	-	-	-	-
125	sonstige öffentliche Sonderrechnungen	0,50	-	-	-	-	-	-
126	Kreditinstitute (einschl. Sparkassen)	99,35	98,48	56,53	158,40	146,90	135,96	135,62
127	übrige Bereiche	1,12	2,66	4,99	-	0,47	-	-
128	Rückzahlung innerer Darlehen	0,77	0,61	-	-	0,43	-	5,38
	Zuweisg. u. Zuschüsse für Investitionen an:							
129	Bund, ERP-Sondervermögen	0,01	-	-	-	-	-	-
130	Land	0,16	-	-	-	-	-	-
131	Gemeinden/Gv	4,77	0,54	0,09	0,01	0,43	2,41	0,92
132	Zweckverbände u. dgl.	10,53	2,79	0,64	0,19	6,60	6,93	3,69
133	sonstigen öffentlichen Bereich	0,00	-	-	-	-	-	-
134	kommunale Sonderrechnungen	20,67	27,38	36,07	5,48	16,08	2,65	52,25
135	sonstige öffentliche Sonderrechnungen	2,14	0,51	0,18	-	2,15	0,02	0,51
136	private Unternehmen	8,85	4,12	4,86	2,93	2,77	5,51	1,58
137	übrige Bereiche	21,13	24,39	20,67	13,18	37,26	32,50	19,20
	Sonstiges							
138	Kreditbeschaffungskosten	0,06	0,16	0,31	-	-	0,00	0,00
139	Ablösung von Dauerlasten	0,01	-	-	-	-	-	-
140	Deckung von Fehlbeträgen (Soll-Fehlbetr.)	2,89	-	-	-	-	-	-
141	Brutto-Ausgaben des Vermögenshaushalts	1 311,83	1 037,96	1 037,45	774,58	1 466,65	775,45	876,61
142	Abzüglich Zahlungen von Gemeinden/Gv	8,53	X	X	X	X	X	X
143	Ausgaben des Vermögenshaushalts 2)	1 303,30	X	X	X	X	X	X
144	Brutto-Ausgaben Verwaltungs- und Vermögenshaushalt zusammen	5 144,65	5 000,82	5 409,02	4 184,58	5 417,27	4 059,67	4 109,04
145	Abzügl. Zahlungen von Gemeinden/Gv zusammen	801,89	X	X	X	X	X	X
146	Abzügl. haushaltstechn. Verrechnungen 3)	141,02	86,89	-	14,74	320,74	125,10	141,22
147	Bereinigte Ausgaben, Verwaltungs- und Vermögenshaushalt zusammen	4 201,75	X	X	X	X	X	X
148	Abzüglich Zahlungen von anderen Ebenen 4)	1 404,24	1 537,73	1 610,09	1 628,16	1 493,92	1 396,77	1 364,37
149	Netto-Ausgaben	2 797,51	X	X	X	X	X	X

1) Ohne Zivilschutz für Rechnung des Bundes, Ausbildungsförderung, Wohngeld und Steuerbeteiligung (Gr.-Nr.81).- 2) Bereinigt, aber einschl. haushaltstechnischer Ver- und sonstiger öffentlicher Bereich.- 5) Steuern "netto".

Verwaltungsgemeinschaften) nach Gebietskörperschaften/Gemeindegrößenklassen
EUR je Einwohner 6) -

zusammen	Kreisangehörige Gemeinden							Gemeinden zusammen	Landkreise	Bezirke	Lfd. Nr.
	davon mit ... Einwohnern										
	20 000 und mehr	10 000 bis unter 20 000	5 000 bis unter 10 000	3 000 bis unter 5 000	2 000 bis unter 3 000	1 000 bis unter 2 000	weniger als 1 000				
2 434,29	2 455,75	2 766,27	2 445,19	2 279,41	2 164,05	2 114,20	2 186,44	2 885,94	1 066,36	195,60	100
X	X	X	X	X	X	X	X	X	X	X	101
X	X	X	X	X	X	X	X	X	X	X	102
8,61	1,43	18,17	5,10	7,62	5,17	9,33	13,93	7,11	2,99	0,68	103
356,48	104,89	287,75	374,35	423,69	506,62	562,17	647,59	290,85	17,93	6,04	104
-	-	-	-	-	-	-	-	-	-	-	105
-	-	-	-	-	-	-	-	-	-	-	106
0,07	-	-	-	0,09	-	0,55	-	0,05	0,10	-	107
0,88	0,08	-	0,07	1,22	4,38	2,71	-	0,62	0,09	-	108
-	-	-	-	-	-	-	-	-	-	-	109
4,96	14,21	7,09	3,48	1,78	0,64	0,01	-	7,96	5,41	-	110
0,05	-	0,09	-	0,05	0,00	0,14	0,25	0,03	0,26	-	111
1,48	-	0,85	1,06	0,17	11,24	-	-	1,14	0,21	-	112
0,71	1,95	0,91	0,36	0,23	0,13	0,64	0,84	2,92	0,19	0,00	113
6,93	19,91	14,45	1,43	0,74	0,56	1,15	0,31	21,41	2,60	0,00	114
98,54	83,65	84,71	108,57	112,54	103,81	97,75	104,03	98,48	8,21	0,15	115
0,83	0,93	1,91	0,58	0,26	0,28	0,31	0,22	1,29	0,86	0,07	116
60,14	53,17	65,71	65,52	58,22	53,90	53,91	45,88	72,46	21,41	0,73	117
538,54	437,26	496,81	529,43	561,99	613,35	682,41	732,53	514,25	94,59	2,68	118
0,08	-	0,32	0,01	0,00	-	-	-	0,06	-	-	119
0,11	0,06	0,22	0,07	0,04	0,15	0,07	0,01	0,08	0,00	0,00	120
0,03	0,01	0,01	0,00	0,00	-	0,23	-	0,02	0,00	0,00	121
0,02	-	0,00	0,05	0,03	-	0,01	-	0,01	-	-	122
0,00	-	-	-	-	0,01	-	-	0,00	-	-	123
0,11	-	0,47	-	-	-	-	-	0,08	0,91	0,00	124
0,67	-	1,41	0,23	1,26	0,56	0,11	-	0,47	0,04	-	125
75,46	47,77	81,89	81,92	79,86	71,05	78,76	88,80	82,26	22,07	1,54	126
0,48	0,36	0,02	0,44	0,35	1,77	1,04	0,10	1,12	-	-	127
0,52	0,21	0,70	0,58	0,49	0,81	0,09	0,80	0,54	0,32	-	128
0,01	-	-	-	-	-	0,09	-	0,01	-	-	129
0,22	0,00	0,13	0,66	0,05	0,22	-	-	0,16	-	-	130
2,09	2,39	1,42	1,11	2,57	3,01	3,86	4,34	1,63	4,28	0,12	131
8,93	2,33	5,64	8,90	13,05	13,57	14,82	13,47	7,12	4,45	0,28	132
0,00	-	-	-	-	-	0,01	-	0,00	-	-	133
5,30	20,14	7,02	1,40	1,20	0,86	0,83	2,12	11,83	9,44	2,20	134
1,83	6,78	1,18	0,63	1,31	1,20	0,79	0,48	1,44	0,99	-	135
10,01	3,07	7,07	11,81	11,55	15,55	15,08	11,06	8,27	0,81	0,00	136
17,76	14,13	23,69	18,18	17,38	12,00	12,51	24,41	19,72	1,39	0,44	137
0,01	0,02	0,03	0,00	0,01	0,01	0,03	-	0,06	0,00	-	138
0,01	-	0,01	0,00	0,00	0,09	0,03	-	0,01	-	-	139
3,22	-	2,56	4,43	5,29	2,31	3,04	7,10	2,27	0,88	-	140
1 205,10	814,74	1 112,25	1 220,37	1 303,05	1 423,24	1 542,47	1 698,29	1 155,71	200,40	14,93	141
X	X	X	X	X	X	X	X	X	X	X	142
X	X	X	X	X	X	X	X	X	X	X	143
3 639,38	3 270,49	3 878,52	3 665,55	3 582,45	3 587,28	3 656,68	3 884,74	4 041,65	1 266,77	210,53	144
X	X	X	X	X	X	X	X	X	X	X	145
151,86	149,77	183,51	166,51	131,99	111,91	112,51	139,45	132,66	9,31	1,79	146
X	X	X	X	X	X	X	X	X	X	X	147
812,87	750,33	778,07	793,04	807,01	873,18	966,57	1 075,87	1 027,05	412,62	86,49	148
X	X	X	X	X	X	X	X	X	X	X	149

rechnungen.- 3) Innere Verrechnungen, kalkulatorische Kosten, Zuführung zum Vermögens- bzw. Verwaltungshaushalt.- 4) Bund, Land, Zweckverbände u. dgl.

noch: Tab. 1.20 Ausgabe- und Einnahmearten der Gemeinden und Gemeindeverbände (ohne
- Beträge in

Lfd. Nr.	Ausgabe-/Einnahmeart	Gemeinden und Gemeinde- verbände insgesamt	Kreisfreie Städte					
			zusammen	davon mit ... Einwohnern				
				500 000 und mehr	200 000 bis unter 500 000	100 000 bis unter 200 000	50 000 bis unter 100 000	weniger als 50 000
Einnahmen des Verwaltungshaushalts 1)								
Steuern 5), allgem. Zuweisungen, allgem. Umlagen								
Realsteuern								
150	Grundsteuer A	6,59	0,56	0,26	0,61	0,82	0,72	1,47
151	Grundsteuer B	139,23	202,04	224,61	186,57	194,92	170,37	153,21
152	Gewerbsteuer (netto)	579,98	807,73	1 003,38	513,76	651,00	571,37	613,49
Gemeindeanteil an Gemeinschaftsteuern								
153	Einkommensteuer	632,49	678,87	760,59	537,41	672,88	557,15	543,14
154	Umsatzsteuer	116,86	195,45	217,79	136,48	205,31	170,78	142,58
Andere Steuern								
155	Hundesteuer	2,52	2,63	2,77	2,50	2,73	2,00	2,67
156	Zweitwohnungssteuer	2,49	2,39	4,16	1,62	0,27	0,52	-
157	Sonstige Steuern	0,01	-	-	-	-	-	-
158	Steuerähnliche Einnahmen	0,03	-	-	-	-	-	-
159	Schlüsselzuweisungen vom Land	308,34	237,24	124,62	582,03	242,74	332,22	414,96
160	Bedarfszuweisungen vom Land	1,59	-	-	-	-	-	-
Sonstige allgemeine Zuweisungen von:								
161	Bund	0,03	-	-	-	-	-	-
162	Land	344,54	485,24	597,85	289,95	482,00	359,08	233,19
163	Gemeinden/Gv	0,01	-	-	-	-	-	-
164	Verwaltungsgemeinschaften	-	-	-	-	-	-	-
165	Allgemeine Umlagen von Gemeinden/Gv	725,39	-	-	-	-	-	-
166	Überl. d. Aufkommens an Verwarnungsgeldern	4,95	8,70	5,94	14,59	12,31	10,36	10,06
167	Leist. v. Land f. Moderne Dienstl. a. Arbeitsmarkt	3,15	6,84	-	34,54	6,32	11,73	15,14
168	Steuern, allg. Zuweisungen, allg. Uml. zusammen	2 868,19	2 627,70	2 941,97	2 300,06	2 471,29	2 186,31	2 129,91
Einnahmen aus Verwaltung und Betrieb								
169	Verwaltungsgebühren	20,55	46,05	50,30	39,67	45,57	38,46	40,32
170	Benutzungsgebühren und ähnl. Entgelte	201,20	135,00	99,96	90,60	159,95	186,10	236,62
171	Zweckgebundene Abgaben	6,63	0,00	-	-	-	-	0,00
172	Einnahmen aus Verkauf	12,34	9,55	9,87	10,82	11,99	6,12	7,52
173	Mieten und Pachten	50,60	52,86	51,89	35,66	71,08	41,47	55,73
174	Sonstige Verwaltungs- und Betriebseinnahmen	38,42	53,51	64,93	26,74	34,69	52,83	47,82
Erstattungen v. Ausgaben d. Verw.-haush. von:								
175	Bund, ERP-Sondervermögen	27,22	22,63	36,14	1,46	11,94	12,79	0,72
176	Land	94,97	137,64	149,12	102,29	134,50	133,78	116,05
177	Gemeinden/Gv	59,26	83,63	85,54	88,37	93,52	59,83	86,13
178	Zweckverbände u. dgl.	6,22	7,92	3,13	18,81	4,43	20,43	13,00
179	sonstigen öffentlichen Bereich	0,50	0,85	-	0,03	1,77	4,00	-
180	kommunalen Sonderrechnungen	16,81	40,11	57,25	30,55	27,36	10,68	21,13
181	sonstigen öffentlichen Sonderrechnungen	12,73	23,61	27,90	31,47	13,58	13,15	26,85
182	privaten Unternehmen	2,88	2,77	2,60	0,08	1,94	6,15	2,47
183	übrigen Bereichen	3,67	5,02	4,50	11,24	5,77	4,53	2,39
184	Innere Verrechnungen	79,41	67,02	-	10,06	270,41	80,10	93,58
Zuweisungen und Zuschüsse f. lfd. Zwecke von:								
185	Bund, ERP-Sondervermögen	2,95	6,01	6,35	5,56	3,93	7,17	6,51
186	Land	370,19	415,85	507,46	363,60	364,61	292,28	240,49
187	Gemeinden/Gv	8,70	4,61	5,47	0,76	3,54	3,78	6,01
188	Zweckverbände u. dgl.	0,29	0,51	0,02	0,11	1,23	2,03	-
189	sonstigen öffentlichen Bereich	1,32	2,16	1,25	4,40	3,98	1,64	2,79
190	kommunalen Sonderrechnungen	0,65	0,52	0,52	0,59	1,01	0,13	0,20
191	sonstigen öffentlichen Sonderrechnungen	2,27	1,00	0,06	0,39	2,47	3,28	0,68
192	privaten Unternehmen	1,71	3,49	4,75	0,42	4,68	0,76	1,09
193	übrigen Bereichen	4,62	10,54	8,22	8,32	7,52	29,78	2,93
194	Leist.-beteil.f. Unterkr. u. Heizung a. Arbeits.	49,35	87,29	81,56	109,16	92,25	92,34	84,91
195	Leist.-beteil.z. Sicherung d. Lebensunterhalts	9,63	15,85	-	-	57,15	31,37	18,43
196	Leist.-beteil.b. Eingliederung v. Arbeitsuch.	1,16	2,23	-	-	7,81	4,19	3,31
197	Einnahmen aus Verwaltung u. Betrieb zusammen	1 086,24	1 238,25	1 258,81	991,19	1 438,67	1 139,16	1 117,68
Sonstige Finanzeinnahmen								
Zinseinnahmen von:								
198	Bund, ERP-Sondervermögen	-	-	-	-	-	-	-
199	Land	-	-	-	-	-	-	-
200	Gemeinden/Gv	0,00	-	-	-	-	-	-
201	Zweckverbänden u. dgl.	0,01	-	-	-	-	-	-

1) Ohne Zivilschutz für Rechnung des Bundes, Ausbildungsförderung, Wohngeld und Steuerbeteiligung (Gr.-Nr.81).- 2) Bereinigt, aber einschl. haushaltstechnischer Ver- und sonstiger öffentlicher Bereich.- 5) Steuern "netto".

Verwaltungsgemeinschaften) nach Gebietskörperschaften/Gemeindegrößenklassen
EUR je Einwohner 6) -

zusammen	Kreisangehörige Gemeinden							Gemeinden zusammen	Landkreise	Bezirke	Lfd. Nr.
	davon mit ... Einwohnern										
	20 000 und mehr	10 000 bis unter 20 000	5 000 bis unter 10 000	3 000 bis unter 5 000	2 000 bis unter 3 000	1 000 bis unter 2 000	weniger als 1 000				
9,02	2,18	4,69	8,89	11,51	14,36	18,32	29,13	6,52	0,10	-	150
112,88	133,37	127,01	112,61	102,70	92,89	88,62	81,48	139,23	0,00	-	151
486,01	530,36	707,13	480,74	373,96	314,63	274,77	275,08	581,07	- 1,54	-	152
613,03	665,01	635,31	601,37	607,74	576,43	564,10	529,67	632,49	-	-	153
83,90	110,27	124,47	78,00	59,83	47,74	42,61	34,70	116,86	-	-	154
2,47	2,35	2,33	2,56	2,52	2,54	2,60	2,64	2,52	-	-	155
2,53	2,47	1,18	4,49	2,55	1,30	2,04	1,43	2,49	-	-	156
0,02	-	-	-	0,10	-	-	0,25	0,01	-	-	157
0,05	0,01	0,01	0,05	0,09	0,10	0,06	0,09	0,03	-	-	158
181,22	113,68	124,93	179,83	198,74	265,92	295,10	346,64	197,78	156,94	-	159
1,30	-	3,87	0,40	1,13	0,19	0,81	-	0,92	0,96	-	160
0,04	-	-	0,11	-	0,11	-	-	0,03	-	-	161
214,19	282,25	281,05	195,30	174,43	153,67	135,28	123,91	294,28	71,34	-	162
0,00	-	-	-	-	0,03	0,02	-	0,00	0,00	-	163
-	-	-	-	-	-	-	-	-	-	-	164
-	-	-	-	-	-	-	-	-	591,72	308,50	165
3,22	6,46	4,82	2,49	1,88	0,99	1,14	0,47	4,84	0,15	-	166
-	-	-	-	-	-	-	-	2,02	1,61	-	167
1 709,89	1 848,41	2 016,80	1 666,85	1 537,18	1 470,92	1 425,46	1 425,48	1 981,08	821,27	308,50	168
9,34	18,61	11,59	8,30	7,01	5,19	1,61	1,20	20,19	0,51	0,00	169
187,64	122,39	160,42	224,05	213,36	200,61	195,58	214,40	172,09	40,20	0,79	170
9,41	6,11	5,85	14,10	11,21	8,65	8,82	5,68	6,63	-	-	171
10,26	6,35	8,01	10,35	9,87	13,85	17,27	22,68	10,05	2,58	0,48	172
43,53	51,91	53,03	39,34	39,31	33,40	37,29	29,06	46,29	5,34	0,55	173
26,18	25,24	27,46	28,93	24,71	20,86	25,15	23,43	34,26	5,13	0,55	174
0,18	0,28	0,14	0,04	0,51	0,05	0,09	-	6,81	2,10	18,92	175
1,11	1,93	1,43	1,07	0,77	0,69	0,29	0,07	41,45	57,60	12,94	176
13,87	15,38	18,35	14,01	11,32	10,85	8,40	7,55	34,48	30,62	3,20	177
3,91	1,13	4,72	5,25	4,34	3,18	2,83	1,26	5,09	1,57	0,02	178
0,03	0,01	0,03	0,01	0,03	0,03	0,14	-	0,27	0,26	0,04	179
4,29	7,57	6,67	4,38	2,55	0,54	0,24	1,12	14,88	1,94	0,56	180
0,54	0,47	0,79	0,55	0,41	0,24	0,50	0,33	7,35	6,61	0,71	181
1,18	1,36	1,50	1,07	1,42	0,66	0,63	0,25	1,65	1,73	0,01	182
2,12	3,43	3,13	1,63	2,05	0,83	0,44	0,53	2,98	0,93	0,04	183
78,14	87,76	95,25	87,83	59,12	51,36	55,56	72,86	74,86	4,75	1,21	184
1,10	1,70	1,65	0,72	0,75	1,07	0,55	0,90	2,55	0,57	0,00	185
228,71	227,55	227,48	232,93	231,48	224,08	222,45	222,24	284,01	45,36	54,23	186
8,55	5,05	8,67	7,50	8,63	10,79	13,78	11,61	7,39	1,68	0,13	187
0,14	0,04	0,18	0,19	0,15	0,06	0,14	0,12	0,25	0,05	-	188
0,69	0,76	0,84	0,62	0,73	0,38	0,66	0,45	1,13	0,25	0,02	189
0,20	1,00	0,08	0,08	0,04	0,09	0,00	0,12	0,30	0,51	0,00	190
0,89	1,44	0,78	0,78	0,90	0,79	0,70	0,92	0,92	1,34	0,41	191
0,85	0,74	0,95	0,86	0,72	0,73	0,90	2,30	1,63	0,10	0,01	192
1,32	2,38	1,26	1,12	1,25	0,83	1,02	1,18	4,05	0,48	0,23	193
-	-	-	-	-	-	-	-	25,79	33,44	-	194
-	-	-	-	-	-	-	-	4,68	7,02	-	195
-	-	-	-	-	-	-	-	0,66	0,71	-	196
634,21	590,59	640,22	685,72	632,61	589,81	595,04	620,25	812,69	253,37	95,05	197
-	-	-	-	-	-	-	-	-	-	-	198
-	-	-	-	-	-	-	-	-	-	-	199
0,00	0,00	-	0,00	-	-	0,00	0,07	0,00	0,00	-	200
0,01	0,00	0,01	0,01	0,01	0,04	0,00	0,00	0,01	0,00	0,00	201

rechnungen.- 3) Innere Verrechnungen, kalkulatorische Kosten, Zuführung zum Vermögens- bzw. Verwaltungshaushalt.- 4) Bund, Land, Zweckverbände u. dgl.

noch: Tab. 1.20 Ausgabe- und Einnahmearten der Gemeinden und Gemeindeverbände (ohne
- Beträge in

Lfd. Nr.	Ausgabe-/Einnahmeart	Gemeinden und Gemeinde- verbände insgesamt	Kreisfreie Städte					
			zusammen	davon mit ... Einwohnern				
				500 000 und mehr	200 000 bis unter 500 000	100 000 bis unter 200 000	50 000 bis unter 100 000	weniger als 50 000
202	sonstigen öffentlichen Bereichen	-	-	-	-	-	-	-
203	kommunalen Sonderrechnungen	1,53	3,55	2,57	0,24	3,46	7,88	5,32
204	sonstigen öffentlichen Sonderrechnungen	0,00	-	-	-	-	-	-
205	privaten Unternehmen und Kreditinstituten	2,38	2,62	2,68	0,62	5,49	1,32	0,81
206	übrigen Bereichen	0,22	0,50	0,91	0,01	0,05	0,15	0,04
207	Inneren Darlehen	0,08	0,10	-	-	0,61	-	0,00
208	Gewinnanteile v. wirtsch. Untern. u. aus Beteil.	13,43	37,51	62,58	21,06	0,39	10,27	21,03
209	Konzessionsabgaben	40,65	69,09	82,77	56,53	61,78	49,47	47,56
Schuldendiensthilfen von:								
210	Bund, ERP-Sondervermögen	-	-	-	-	-	-	-
211	Land	0,00	-	-	-	-	-	-
212	Gemeinden/Gv	0,01	-	-	-	-	-	-
213	Zweckverbänden u. dgl.	-	-	-	-	-	-	-
214	sonstigen öffentlichen Bereich	-	-	-	-	-	-	-
215	kommunalen Sonderrechnungen	0,01	-	-	-	-	-	-
216	sonstigen öffentlichen Sonderrechnungen	0,01	-	-	-	-	-	-
217	privaten Unternehmen	0,00	-	-	-	-	-	-
218	übrigen Bereichen	0,01	-	-	-	-	-	-
Ersatz von soz. Leistg. außerhalb v. Einricht.								
219	Kostenbeitr. u. Aufwundersers.; Kosteners.	3,40	3,07	2,16	0,56	6,21	3,61	3,61
220	Unterhaltsansprüche gegen bürgerl.-rechtl. Unterhaltsverpflichtete	0,28	0,37	0,28	0,06	0,73	0,55	0,23
221	Leistungen von Sozialleistungsträgern	1,91	2,61	1,85	0,93	4,74	3,30	3,25
222	Sonstige Ersatzleistungen	2,82	8,73	15,76	1,11	1,90	1,05	0,41
223	Rückzahlung gewährter Hilfen	1,08	1,67	0,92	1,45	1,01	4,28	3,18
Ersatz von soz. Leistungen in Einrichtungen:								
224	Kostenbeitr. u. Aufwundersers.; Kosteners.	5,60	4,45	3,54	4,65	4,15	6,60	6,57
225	Unterhaltsansprüche gegen bürgerl.-rechtl. Unterhaltsverpflichtete	1,22	2,25	4,30	-	0,00	0,19	0,00
226	Leistungen von Sozialleistungsträgern	20,93	1,61	1,72	2,25	1,24	1,01	1,99
227	Sonstige Ersatzleistungen	1,64	0,11	0,03	0,02	0,09	0,48	0,11
228	Rückzahlung gewährter Hilfen	0,28	0,33	0,54	0,05	0,02	0,25	0,09
229	Weitere Finanzeinnahmen	17,56	40,66	65,22	18,96	18,63	12,07	7,29
Kalkulatorische Einnahmen:								
230	Abschreibungen	36,61	10,93	-	2,43	26,39	24,99	28,18
231	Verzinsung des Anlagekapitals	25,78	8,84	-	2,25	23,33	20,02	19,46
232	Zuführung vom Vermögenshaushalt	9,90	3,53	-	9,86	10,73	3,40	4,92
233	Sonstige Finanzeinnahmen zusammen	187,32	202,54	247,84	123,05	170,96	150,88	154,07
234	Brutto-Einnahmen des Verwaltungshaushalts 1)	4 141,76	4 068,48	4 448,61	3 414,29	4 080,92	3 476,34	3 401,66
235	Abzüglich Zahlungen von Gemeinden/Gv	793,36	X	X	X	X	X	X
236	Einnahmen des Verwaltungshaushalts 1)2)	3 348,40	X	X	X	X	X	X
Einnahmen des Vermögenshaushalts								
237	Zuführung vom Verwaltungshaushalt	409,40	150,86	0,00	381,65	364,33	265,49	233,86
238	Entnahmen aus Rücklagen	265,02	133,02	-	76,44	703,66	29,34	38,83
Rückflüsse von Darlehen von:								
239	Bund, ERP-Sondervermögen	-	-	-	-	-	-	-
240	Land	-	-	-	-	-	-	-
241	Gemeinden/Gv	0,03	-	-	-	-	-	-
242	Zweckverbänden u. dgl.	0,22	-	-	-	-	-	-
243	sonstigen öffentlichen Bereichen	-	-	-	-	-	-	-
244	kommunalen Sonderrechnungen	9,20	7,95	6,53	1,84	3,82	8,81	25,69
245	sonstigen öffentlichen Sonderrechnungen	0,27	0,06	0,02	-	-	0,34	0,06
246	privaten Unternehmen	6,69	19,15	36,65	0,89	0,14	0,51	0,73
247	übrigen Bereichen	1,68	3,30	5,25	1,63	0,45	2,01	1,10
248	Veräuß. v. Beteil. u. Rückfl. v. Kapitaleinlagen	9,64	29,41	46,98	2,22	0,55	35,22	0,58
Veräuß. von Sachen des Anlagevermögens								
249	Grundstücke	86,89	65,73	64,53	31,02	59,47	82,72	85,52
250	Immaterielle Vermögensgegenstände	0,00	-	-	-	-	-	-

1) Ohne Zivilschutz für Rechnung des Bundes, Ausbildungsförderung, Wohngeld und Steuerbeteiligung (Gr.-Nr.81).- 2) Bereinigt, aber einschl. haushaltstechnischer Ver- und sonstiger öffentlicher Bereich.- 5) Steuern "netto".

Verwaltungsgemeinschaften) nach Gebietskörperschaften/Gemeindegrößenklassen
EUR je Einwohner 6) -

zusammen	Kreisangehörige Gemeinden							Gemeinden zusammen	Landkreise	Bezirke	Lfd. Nr.
	davon mit ... Einwohnern										
	20 000 und mehr	10 000 bis unter 20 000	5 000 bis unter 10 000	3 000 bis unter 5 000	2 000 bis unter 3 000	1 000 bis unter 2 000	weniger als 1 000				
-	-	-	-	-	-	-	-	-	-	-	202
0,51	1,65	0,53	0,52	0,03	0,12	0,00	-	1,41	0,10	0,05	203
0,00	0,03	0,00	0,00	0,00	0,01	- 0,03	0,00	0,00	0,00	0,00	204
2,02	1,57	4,79	1,92	0,58	0,56	0,35	0,25	2,20	0,21	0,03	205
0,08	0,27	0,14	0,01	0,03	0,00	0,01	0,02	0,21	0,01	0,01	206
0,05	0,00	0,02	0,07	0,10	0,04	0,06	0,32	0,07	0,01	0,00	207
2,94	3,38	6,52	2,21	1,08	0,28	0,51	8,04	13,15	0,26	0,09	208
28,72	38,91	31,99	26,72	24,55	23,43	23,64	23,23	40,65	-	-	209
-	-	-	-	-	-	-	-	-	-	-	210
0,00	-	-	-	0,00	-	-	-	0,00	-	-	211
0,01	-	0,02	-	-	-	0,05	-	0,01	-	-	212
-	-	-	-	-	-	-	-	-	-	-	213
-	-	-	-	-	-	-	-	-	-	-	214
0,01	-	-	0,03	0,01	-	-	-	0,01	-	-	215
0,01	-	-	-	-	-	0,08	-	0,01	-	-	216
0,00	0,00	-	-	-	0,00	-	-	0,00	-	-	217
0,01	-	0,01	0,01	-	-	0,00	-	0,00	-	0,00	218
0,00	0,01	-	-	0,00	-	-	-	0,91	3,34	0,14	219
-	-	-	-	-	-	-	-	0,11	0,23	0,01	220
-	-	-	-	-	-	-	-	0,77	1,29	0,23	221
0,00	-	-	0,00	0,00	-	-	-	2,58	0,20	0,09	222
0,00	-	-	0,00	-	-	-	-	0,49	0,71	0,09	223
-	-	-	-	-	-	-	-	1,32	2,68	2,40	224
-	-	-	-	-	-	-	-	0,66	0,08	0,49	225
-	-	-	-	-	-	-	-	0,48	0,87	19,84	226
-	-	-	-	-	-	-	-	0,03	0,03	1,59	227
-	-	-	-	-	-	-	-	0,10	0,02	0,17	228
7,77	10,58	15,78	5,43	2,67	3,12	3,52	6,89	17,49	0,10	0,00	229
43,49	33,10	51,89	48,10	43,37	35,46	34,57	38,03	33,87	3,17	0,51	
31,12	29,19	37,14	31,90	30,39	26,13	23,27	28,78	24,53	1,64	0,09	230
8,61	1,43	18,17	5,10	7,62	5,17	9,33	13,93	7,11	2,99	0,68	231
125,37	120,13	167,02	122,02	110,45	94,36	95,35	119,57	148,17	17,94	26,52	232
											233
2 469,46	2 559,13	2 824,04	2 474,59	2 280,25	2 155,09	2 115,85	2 165,30	2 941,93	1 092,59	430,07	234
X	X	X	X	X	X	X	X	X	X	X	235
X	X	X	X	X	X	X	X	X	X	X	236
419,02	264,69	490,91	455,00	419,47	415,23	385,21	402,09	339,79	82,34	11,61	237
306,43	166,93	214,54	273,66	408,50	466,81	470,22	519,66	255,20	11,58	1,67	238
-	-	-	-	-	-	-	-	-	-	-	239
-	-	-	-	-	-	-	-	-	-	-	240
0,03	-	0,00	0,03	-	-	0,23	-	0,02	0,01	-	241
0,30	0,01	0,42	0,40	0,08	0,73	0,18	-	0,21	0,01	0,01	242
-	-	-	-	-	-	-	-	-	-	-	243
4,99	13,41	6,00	3,22	3,90	1,22	0,52	-	5,87	4,72	-	244
0,36	1,28	0,22	0,25	0,30	0,00	0,03	-	0,27	0,00	0,00	245
0,51	0,10	1,42	0,46	0,23	0,02	0,08	-	6,02	0,95	-	246
0,85	2,50	0,82	0,32	0,63	0,74	0,32	0,71	1,57	0,12	0,02	247
0,97	1,57	2,69	0,05	0,01	0,88	0,19	0,07	9,37	0,38	0,00	248
95,22	64,32	69,89	102,10	119,02	97,62	138,48	115,36	86,51	0,54	0,00	249
0,00	-	-	0,00	-	-	-	-	0,00	-	-	250

rechnungen.- 3) Innere Verrechnungen, kalkulatorische Kosten, Zuführung zum Vermögens- bzw. Verwaltungshaushalt.- 4) Bund, Land, Zweckverbände u. dgl.

noch: Tab. 1.20 Ausgabe- und Einnahmarten der Gemeinden und Gemeindeverbände (ohne
- Beträge in

Lfd. Nr.	Ausgabe-/Einnahmearart	Gemeinden und Gemeinde- verbände insgesamt	Kreisfreie Städte					
			zusammen	davon mit ... Einwohnern				
				500 000 und mehr	200 000 bis unter 500 000	100 000 bis unter 200 000	50 000 bis unter 100 000	weniger als 50 000
251	Bewegliche Sachen	1,79	0,75	0,30	1,02	0,99	0,99	2,15
252	Beiträge und ähnliche Entgelte Zuweisungen und Zuschüsse für Investiti- onen und Investitionsförd.-maßnahmen von:	46,12	26,06	35,43	13,73	17,38	14,36	17,87
253	Bund, ERP-Sondervermögen	4,36	2,24	0,86	3,81	3,05	1,82	7,38
254	Land	182,91	116,42	95,68	97,82	128,21	115,03	219,04
255	Gemeinden/Gv	8,45	7,52	12,98	1,15	3,05	0,64	1,23
256	Zweckverbänden u. dgl.	0,66	0,19	0,10	-	0,66	0,08	0,13
257	sonstigen öffentlichen Bereichen	0,01	-	-	-	-	-	-
258	kommunalen Sonderrechnungen	0,33	0,50	0,14	-	0,91	0,51	1,96
259	sonstigen öffentlichen Sonderrechnungen	0,82	0,75	0,05	0,27	3,92	0,29	-
260	privaten Unternehmen	2,90	2,85	1,29	2,42	9,25	3,01	0,21
261	übrigen Bereichen	3,42	2,74	1,40	1,58	2,53	8,61	2,82
Einnahmen aus Krediten u. inneren Darl. von:								
262	Bund, ERP-Sondervermögen	0,30	-	-	-	-	-	-
263	Land	0,07	-	-	-	-	-	-
264	Gemeinden/Gv	0,05	-	-	-	-	-	-
265	Zweckverbänden u. dgl.	0,09	-	-	-	-	-	-
266	sonstigen öffentlichen Bereichen	-	-	-	-	-	-	-
267	kommunalen Sonderrechnungen	0,16	-	-	-	-	-	-
268	sonstigen öffentlichen Sonderrechnungen	0,50	-	-	-	-	-	-
269	Kreditinstituten (einschl. Sparkassen)	170,92	316,78	502,66	132,73	119,40	99,32	132,13
270	übrigen Bereichen	2,39	5,16	9,99	-	-	-	-
271	aus inneren Darlehen	7,89	25,79	49,96	-	-	-	-
272	Brutto-Einnahmen des Vermögenshaushalts	1 223,19	917,25	870,79	750,21	1 421,79	669,10	771,29
273	Abzüglich Zahlungen von Gemeinden/Gv	8,53	X	X	X	X	X	X
274	Einnahmen des Vermögenshaushalts 2)	1 214,66	X	X	X	X	X	X
Brutto-Einnahmen Verwaltungs- u. Vermögens-								
275	haushalts zusammen	5 364,94	4 985,73	5 319,41	4 164,50	5 502,70	4 145,44	4 172,95
276	Abzügl. Zahlungen von Gemeinden/Gv zusammen	801,89	X	X	X	X	X	X
277	Abzügl. haushaltstechn. Verrechnungen 3) Bereinigte Einnahmen des Verwaltungs- und Vermögenshaushalts zusammen	561,18	241,28	0,00	406,26	695,81	393,99	380,00
278	Abzüglich Zahlungen von anderen Ebenen 4)	4 001,88	X	X	X	X	X	X
279	Netto-Einnahmen	1 404,24	1 537,73	1 610,09	1 628,16	1 493,92	1 396,77	1 364,37
280	Mehrausgaben(-)/Mehreinnahmen - brutto -	2 597,64	X	X	X	X	X	X
281	des Verwaltungshaushalts	308,93	105,62	77,05	4,30	130,29	192,13	169,24
282	des Vermögenshaushalts	- 88,64	- 120,71	- 166,65	- 24,38	- 44,86	- 106,35	- 105,32
283	des Verwaltungs- u. Vermögenshaush. zusammen	220,29	- 15,09	- 89,61	- 20,08	85,43	85,78	63,91
nachrichtlich:								
284	Gewerbsteuerumlage (Ausgaben)	59,83	67,00	77,62	33,98	62,56	48,95	69,61

1) Ohne Zivilschutz für Rechnung des Bundes, Ausbildungsförderung, Wohngeld und Steuerbeteiligung (Gr.-Nr.81).- 2) Bereinigt, aber einschl. haushaltstechnischer Ver- und sonstiger öffentlicher Bereich.- 5) Steuern "netto".

Verwaltungsgemeinschaften) nach Gebietskörperschaften/Gemeindegrößenklassen
EUR je Einwohner 6) -

zusammen	Kreisangehörige Gemeinden							Gemeinden zusammen	Landkreise	Bezirke	Lfd. Nr.
	davon mit ... Einwohnern										
	20 000 und mehr	10 000 bis unter 20 000	5 000 bis unter 10 000	3 000 bis unter 5 000	2 000 bis unter 3 000	1 000 bis unter 2 000	weniger als 1 000				
1,92	1,27	2,75	1,84	1,72	1,48	1,87	1,64	1,57	0,28	0,02	251
54,53	23,04	28,64	55,48	69,24	78,36	105,96	123,97	46,12	0,01	-	252
3,28	4,41	2,54	4,29	2,56	2,45	3,02	1,32	2,97	1,97	0,00	253
171,99	108,53	123,93	167,60	186,65	217,79	302,96	375,47	155,57	38,38	0,30	254
6,94	10,38	9,43	3,58	6,18	6,47	6,46	5,47	7,11	1,80	0,07	255
0,78	1,54	0,04	1,39	0,45	0,25	0,64	3,03	0,61	0,08	-	256
0,01	-	0,00	0,02	0,00	-	-	-	0,00	0,00	-	257
0,18	0,22	0,09	0,31	0,28	0,03	0,01	-	0,27	0,05	0,02	258
0,44	0,03	0,18	0,87	0,63	0,57	0,09	0,93	0,53	0,40	0,00	259
2,77	4,54	1,22	2,43	2,07	6,18	2,87	3,59	2,79	0,15	0,00	260
2,93	2,42	1,95	2,06	3,96	2,67	6,79	2,66	2,87	0,75	0,02	261
0,43	-	-	-	2,32	-	0,29	-	0,30	-	-	262
0,10	0,04	-	0,36	-	-	-	-	0,07	-	-	263
0,07	-	-	-	-	-	0,40	2,51	0,05	-	-	264
0,13	-	-	-	-	1,49	-	-	0,09	-	-	265
-	-	-	-	-	-	-	-	-	-	-	266
0,03	-	0,14	0,01	-	-	-	-	0,02	0,19	-	267
0,71	-	0,99	-	1,83	1,82	-	-	0,50	-	-	268
98,74	47,98	102,42	104,42	107,24	115,01	116,70	132,42	163,16	10,19	0,58	269
1,23	6,74	0,62	0,43	0,00	-	-	-	2,39	-	-	270
0,38	0,21	0,55	0,12	0,44	0,76	0,39	0,80	7,89	0,00	-	271
1 176,26	726,15	1 062,38	1 180,70	1 337,70	1 418,58	1 543,91	1 691,69	1 099,73	154,91	14,32	272
X	X	X	X	X	X	X	X	X	X	X	273
X	X	X	X	X	X	X	X	X	X	X	274
3 645,73	3 285,28	3 886,42	3 655,29	3 617,95	3 573,67	3 659,76	3 856,99	4 041,66	1 247,50	444,39	275
X	X	X	X	X	X	X	X	X	X	X	276
580,43	416,17	693,39	627,99	560,07	533,40	507,99	556,01	480,22	94,89	14,10	277
X	X	X	X	X	X	X	X	X	X	X	278
812,87	750,33	778,07	793,04	807,01	873,18	966,57	1 075,87	1 027,05	412,62	86,49	279
X	X	X	X	X	X	X	X	X	X	X	280
35,18	103,39	57,77	29,40	0,84	- 8,96	1,65	- 21,14	55,99	26,22	234,46	281
- 28,83	- 88,59	- 49,88	- 39,67	34,66	- 4,66	1,44	- 6,60	- 55,98	- 45,49	- 0,61	282
6,34	14,79	7,90	- 10,27	35,50	- 13,62	3,09	- 27,74	0,01	- 19,27	233,86	283
56,83	50,47	92,14	55,80	41,22	38,75	29,82	34,08	59,83	-	-	284

rechnungen.- 3) Innere Verrechnungen, kalkulatorische Kosten, Zuführung zum Vermögens- bzw. Verwaltungshaushalt.- 4) Bund, Land, Zweckverbände u. dgl.

Tab. 1.21 Ausgabe- und Einnahmearten der Gemeinden und Gemeindeverbände (einschl. - Beträge in

Lfd. Nr.	Ausgabe-/Einnahmeart	Gemeinden und Gemeindeverbände insgesamt	Kreisfreie Städte					
			zusammen	davon mit ... Einwohnern				
				500 000 und mehr	200 000 bis unter 500 000	100 000 bis unter 200 000	50 000 bis unter 100 000	weniger als 50 000
Ausgaben des Verwaltungshaushalts 1)								
Personalausgaben								
1	Aufwendungen für ehrenamtliche Tätigkeit Dienstbezüge u. dgl.	207 822	30 072	14 263	1 860	4 367	5 015	4 567
2	Beamte	1 766 756	1 193 797	783 220	78 754	188 416	90 161	53 247
3	Tariflich Beschäftigte	6 537 801	2 279 849	1 304 571	142 524	361 615	268 741	202 397
4	Beschäftigungsbezüge u. dgl. Versorgungsbezüge u. dgl.	82 145	30 199	17 624	66	7 410	2 950	2 150
5	Beamte	523 439	519 067	388 168	48 502	77 419	4 521	457
6	Tariflich Beschäftigte	29 359	29 279	28 824	331	110	14	-
7	Sonstige	1 193	1 020	1 009	-	11	-	-
Beiträge zu Versorgungskassen								
8	Beamte	522 171	131 182	-	1 710	32 741	58 843	37 888
9	Tariflich Beschäftigte	506 618	174 123	97 247	11 226	28 628	21 000	16 023
10	Sonstige	3 682	1 128	748	-	257	75	48
Beiträge zur gesetzl. Sozialversicherung								
11	Beamte	4 224	2 571	1 857	-	691	19	5
12	Tariflich Beschäftigte	1 314 650	452 329	255 168	29 018	72 939	53 985	41 218
13	Sonstige	17 878	4 614	2 772	20	1 271	350	201
Beiträge zur Versorgungsrücklage								
14	für aktive Beamte	-	-	-	-	-	-	-
15	für Versorgungsempfänger	-	-	-	-	-	-	-
16	Beihilfen, Unterstützungen und dgl.	299 313	190 340	122 829	12 893	29 767	15 154	9 697
17	Personal-Nebenausgaben	29 607	7 605	2 241	19	2 125	1 945	1 274
18	Personalausgaben zusammen	11 846 658	5 047 175	3 020 541	326 924	807 767	522 771	369 173
Sächlicher Verwaltungs- und Betriebsaufwand								
19	Unterhaltung d.Grundstücke u.d.baul.Anlagen	848 779	355 406	214 302	12 747	49 693	42 138	36 525
20	Unterhaltung d.sonstigen unbewegl.Vermögens	848 648	170 295	61 144	23 236	23 389	31 268	31 258
21	Geräte, Ausstatt.- u.Ausrüstungsgegenst.usw.	295 499	80 684	36 141	7 232	13 270	11 751	12 290
22	Mieten und Pachten	538 006	352 087	246 186	22 484	52 752	18 901	11 765
23	Bewirtsch. d.Grundstücke, baul. Anlagen usw.	1 055 312	361 698	198 257	18 540	57 085	48 306	39 510
24	Haltung von Fahrzeugen	186 795	31 053	9 677	1 616	7 304	7 227	5 229
25	Besondere Aufwendungen für Bedienstete	171 128	79 422	60 729	2 342	7 575	5 247	3 529
26	Weitere Verwaltungs- u. Betriebsausgaben	2 814 451	1 020 244	721 933	34 741	113 493	98 532	51 546
27	Steuern, Versicherungen, Schadensfälle	566 635	137 224	82 598	3 796	14 552	23 469	12 809
28	Geschäftsausgaben	756 752	239 942	157 859	10 945	30 021	22 048	19 070
29	Weitere allgemeine sächliche Ausgaben	84 654	12 790	5 580	1 099	2 270	1 697	2 145
Erstattung v. Ausgaben d. Verw.-haushalts an:								
30	Bund, ERP-Sondervermögen	5 132	2 710	2 290	-	216	120	84
31	Land	96 697	70 122	50 361	5 110	9 281	2 712	2 659
32	Gemeinden/Gv	737 588	85 433	28 759	7 150	18 451	16 371	14 702
33	Zweckverbände u. dgl.	64 111	3 969	956	-	722	2 052	239
34	sonstigen öffentlichen Bereich	6 140	6 070	4 806	279	983	-	1
35	kommunale Sonderrechnungen	269 611	208 772	152 642	116	44 290	4 297	7 426
36	sonstige öffentliche Sonderrechnungen	100 585	44 762	21 652	3 551	11 023	4 030	4 506
37	private Unternehmen	3 065	72	-	72	-	-	-
38	übrige Bereiche	29 498	4 609	1 571	1 259	987	431	361
39	Innere Verrechnungen	1 043 383	259 893	-	2 974	177 714	42 711	36 495
Kalkulatorische Kosten								
40	Abschreibungen	481 611	42 379	-	719	17 345	13 325	10 990
41	Verzinsung des Anlagekapitals	338 978	34 259	-	664	15 334	10 673	7 588
42	Sächl. Verw.-u. Betriebsaufwand zusammen	11 343 057	3 603 896	2 057 444	160 673	667 750	407 304	310 725
Aufgabenbezogene Leistungsbeteiligung								
43	Leistungsbeteiligung bei Leistungen für Unterkunft und Heizung nach SGB II	957 809	570 704	368 508	46 169	55 228	61 700	39 099
44	Leistungsbeteil.bei Leistungen zur Eingliederung v. Arbeitsuchenden nach SGB II	7 187	3 248	1 665	701	2	467	413
45	Leistungsbeteil. bei einmaligen Leistungen an Arbeitsuchende nach SGB II	11 031	5 696	1 845	911	812	1 472	656
46	Leistungsbeteil. beim Arbeitslosengeld nach SGB II (ohne Unterkr. u. Heiz.)	2	2	-	-	-	-	2
47	Leistungsbeteil. bei der Eingliederung Arbeitsuchender nach SGB II	336	231	-	-	-	231	-

1) Ohne Zivilschutz für Rechnung des Bundes, Ausbildungsförderung, Wohngeld und Steuerbeteiligung (Gr.-Nr.81).- 2) Bereinigt, aber einschl. haushaltstechnischer Ver- und sonstiger öffentlicher Bereich.- 5) Steuern "netto".

Verwaltungsgemeinschaften) nach Gebietskörperschaften/Gemeindegrößenklassen
1 000 EUR -

zusammen	Kreisangehörige Gemeinden davon mit ... Einwohnern							Gemeinden zusammen	Landkreise	Bezirke	Lfd. Nr.
	20 000 und mehr	10 000 bis unter 20 000	5 000 bis unter 10 000	3 000 bis unter 5 000	2 000 bis unter 3 000	1 000 bis unter 2 000	weniger als 1 000				
148 784	12 065	17 838	20 734	20 932	21 577	46 719	8 920	178 856	23 620	5 346	1
334 729	57 728	77 767	81 682	63 565	30 586	21 042	2 358	1 528 526	183 794	54 435	2
3 069 024	492 041	798 950	770 336	490 686	231 441	254 481	31 090	5 348 873	1 039 109	149 819	3
42 371	3 986	8 271	10 633	9 165	4 408	5 098	808	72 570	7 207	2 368	4
2 124	516	320	440	361	381	96	10	521 191	1 647	601	5
79	-	74	-	3	2	-	-	29 358	0	1	6
172	-	2	-	148	-	23	-	1 193	-	-	7
233 841	42 255	58 967	59 145	41 159	17 246	13 299	1 770	365 023	113 964	43 183	8
239 091	38 431	62 400	60 122	38 201	18 026	19 555	2 356	413 215	81 503	11 900	9
1 199	89	97	273	320	210	191	18	2 327	1 319	36	10
1 343	159	410	98	106	179	328	62	3 914	252	59	11
623 942	99 016	162 724	156 405	99 733	47 537	52 176	6 350	1 076 271	208 167	30 212	12
11 505	569	1 083	1 794	2 131	1 675	3 606	647	16 119	1 144	615	13
-	-	-	-	-	-	-	-	-	-	-	14
-	-	-	-	-	-	-	-	-	-	-	15
67 972	12 198	18 088	17 556	11 036	4 678	3 939	478	258 312	31 188	9 813	16
12 470	2 378	3 991	2 541	1 899	726	872	63	20 074	8 939	594	17
4 788 647	761 432	1 210 981	1 181 760	779 446	378 672	421 426	54 930	9 835 822	1 701 853	308 982	18
317 278	68 009	103 557	76 447	36 498	14 407	16 452	1 909	672 684	167 687	8 408	19
594 796	94 725	146 417	142 329	98 937	48 661	54 973	8 753	765 091	82 863	694	20
153 216	16 792	33 559	40 942	29 429	14 460	15 983	2 050	233 901	57 244	4 354	21
116 043	28 020	32 888	25 481	13 605	7 267	7 788	994	468 129	63 001	6 875	22
512 590	93 909	148 654	124 675	70 842	34 786	35 094	4 631	874 288	169 527	11 496	23
130 055	14 840	29 366	34 842	24 224	12 156	12 801	1 825	161 108	24 500	1 188	24
62 253	8 360	14 717	15 962	11 074	5 543	5 729	869	141 675	25 851	3 601	25
1 041 064	140 872	243 632	290 695	185 180	85 268	82 888	12 529	2 061 309	730 553	22 589	26
380 195	40 497	77 791	108 697	73 710	35 180	38 286	6 034	517 419	37 398	11 819	27
333 619	46 633	79 954	85 977	56 886	28 759	30 910	4 499	573 561	173 398	9 794	28
45 668	5 061	10 372	11 996	8 500	4 189	4 776	774	58 458	23 213	2 982	29
2 422	432	578	509	448	207	218	29	5 131	1	-	30
16 394	3 802	5 518	3 627	1 749	854	671	173	86 516	9 715	465	31
117 296	8 166	18 894	29 417	23 963	12 014	20 748	4 095	202 729	312 540	222 319	32
44 314	1 178	3 904	13 561	10 787	6 431	7 379	1 074	48 283	15 828	-	33
1	1	-	-	-	-	0	-	6 071	4	65	34
49 103	15 762	19 188	8 744	3 471	896	877	165	257 875	7 328	4 409	35
21 433	5 858	6 648	4 211	2 792	1 177	613	135	66 195	34 024	365	36
2 932	485	185	642	1 188	282	138	12	3 004	61	-	37
6 078	1 337	2 508	1 079	752	276	111	16	10 687	18 270	541	38
723 732	117 199	207 539	203 874	95 436	41 837	49 081	8 766	983 625	43 909	15 849	39
403 223	44 208	113 071	111 770	70 134	28 860	30 561	4 619	445 602	29 293	6 716	40
288 423	38 985	80 927	74 095	49 127	21 277	20 544	3 467	322 682	15 152	1 144	41
5 362 129	795 132	1 379 867	1 409 573	868 732	404 786	436 621	67 418	8 966 024	2 041 360	335 673	42
-	-	-	-	-	-	-	-	570 704	387 105	-	43
-	-	-	-	-	-	-	-	3 248	3 939	-	44
-	-	-	-	-	-	-	-	5 696	5 335	-	45
-	-	-	-	-	-	-	-	2	-	-	46
-	-	-	-	-	-	-	-	231	105	-	47

rechnungen.- 3) Innere Verrechnungen, kalkulatorische Kosten, Zuführung zum Vermögens- bzw. Verwaltungshaushalt.- 4) Bund, Land, Zweckverbände u. dgl.

noch: Tab. 1.21 Ausgabe- und Einnahmearten der Gemeinden und Gemeindeverbände (einschl. - Beträge in

Lfd. Nr.	Ausgabe-/Einnahmeart	Gemeinden und Gemeindeverbände insgesamt	Kreisfreie Städte					
			zusammen	davon mit ... Einwohnern				
				500 000 und mehr	200 000 bis unter 500 000	100 000 bis unter 200 000	50 000 bis unter 100 000	weniger als 50 000
48	Leistungen für Bildung und Teilhabe nach SGB II bei gemeinsamer Einrichtung	10 208	4 075	-	1 636	1 368	912	160
	Zuweisungen und Zuschüsse (nicht f. Invest.)							
49	Zuschüsse f. lfd. Zwecke an soziale oder ähnliche Einrichtungen	4 019 929	1 544 158	972 352	89 719	193 328	188 257	100 501
	Zuweis. u. sonst. Zuschüsse f. lfd. Zwecke an							
50	Bund, ERP-Sondervermögen	-	-	-	-	-	-	-
51	Land	314 261	104 603	56 920	7 141	17 388	13 397	9 757
52	Gemeinden/Gv	88 387	3 417	93	154	240	1 958	972
53	Zweckverbände u. dgl.	716 964	82 929	6 691	10 944	10 653	25 999	28 642
54	sonstigen öffentlichen Bereich	0	-	-	-	-	-	-
55	kommunale Sonderrechnungen	782 314	446 041	332 366	14 747	45 442	18 589	34 896
56	sonstige öffentliche Sonderrechnungen	101 162	13 770	737	7 235	5 153	417	228
57	private Unternehmen	103 943	19 472	10 546	334	1 777	1 770	5 046
58	übrige Bereiche	409 379	180 382	104 981	23 844	20 002	13 273	18 283
	Schuldendiensthilfen an:							
59	Gemeinden/Gv	58	-	-	-	-	-	-
60	Zweckverbände u. dgl.	7 486	-	-	-	-	-	-
61	sonstigen öffentlichen Bereich	-	-	-	-	-	-	-
62	kommunale Sonderrechnungen	4 042	141	-	-	-	141	-
63	sonstige öffentliche Sonderrechnungen	1	-	-	-	-	-	-
64	private Unternehmen	223	12	-	-	-	-	12
65	übrige Bereiche	1 521	547	-	138	1	398	10
66	Leistg.d.Sozialhilfe an nat. Personen a.v.E.	1 316 043	444 388	265 743	28 670	59 740	54 465	35 770
67	Leistg.d.Sozialhilfe an nat. Personen i. E.	1 262 919	122 694	74 664	1 839	11 828	16 760	17 603
68	Leistg. an Kriegsopfer u. ähnl. Berechtigte	34 243	94	46	24	15	9	-
69	Leistg.d.Jugendhilfe außerhalb v. Einrichtg.	385 232	185 163	110 952	19 846	29 419	14 739	10 208
70	Leistungen der Jugendhilfe in Einrichtungen	693 260	347 718	198 577	41 113	52 055	32 011	23 961
71	Bildung und Teilhabe nach BKGG	7 689	3 670	1 035	600	1 156	639	239
72	Originäre Leistg.f.Bildung u. Teilhabe n.SGB II	9 314	7 530	5 667	-	1 047	275	542
73	Lstg.f.Unterk.u.Heiz.f.Arbeitsn. SGB II	110 265	51 730	-	-	31 602	11 113	9 014
74	Leistg.z.Einglied. Arbeitsuch.n. SGB II	3 923	1 642	-	-	545	61	1 036
75	Einmalige Leistg.an Arbeitsuch.n. SGB II	2 818	1 062	-	-	732	208	121
	Leistg. z. Sicherung d. Lebensunterhalts							
76	Arbeitslosengeld II nach SGB II	133 921	64 864	-	-	40 085	17 072	7 706
77	Leistg. z. Einglied. v. Arbeitsuch. n. SGB II	16 309	8 998	-	-	5 426	2 249	1 322
78	Eingliederungshilfe nach dem SGB IX	-	-	-	-	-	-	-
79	Weitere soziale Leistungen	84 422	65 716	58 818	1 687	2 342	1 251	1 618
80	Leistg. n. d. Asylbewerberleistungsgesetz	360 703	162 242	91 021	4 933	29 032	25 235	12 020
81	Zuweisungen und Zuschüsse zusammen	10 970 731	3 862 984	2 291 210	252 966	559 010	440 289	319 508
	Sonstige Finanzausgaben							
	Zinsausgaben an:							
82	Bund, ERP-Sondervermögen	578	1	-	-	-	-	1
83	Land	77	5	0	-	3	1	2
84	Gemeinden/Gv	34	-	-	-	-	-	-
85	Zweckverbände u. dgl.	289	1	-	-	-	1	0
86	sonstigen öffentlichen Bereich	1	-	-	-	-	-	-
87	kommunale Sonderrechnungen	402	140	136	-	-	4	-
88	sonstige öffentliche Sonderrechnungen	1 037	103	103	-	-	-	-
89	Kreditinstitute (einschl. Sparkassen)	201 007	74 602	36 446	8 463	15 080	8 312	6 302
90	übrige Bereiche	3 816	3 480	3 320	-	160	1	-
91	Innere Darlehen	1 017	403	-	-	403	-	0
	Allgemeine Zuweisungen an:							
92	Land	-	-	-	-	-	-	-
93	Gemeinden/Gv	-	-	-	-	-	-	-
	Allgemeine Umlagen an:							
94	Land	-	-	-	-	-	-	-
95	Gemeinden/Gv	9 486 861	1 468 594	849 950	95 826	238 399	161 974	122 444
96	Zweckverbände u. dgl.	-	-	-	-	-	-	-
97	Weitere Finanzausgaben	191 683	136 321	119 641	592	10 959	4 250	879
98	Zuführung zum Vermögenshaushalt	5 393 620	584 988	0	112 775	239 444	141 570	91 199
99	Sonstige Finanzausgaben zusammen	15 280 423	2 268 638	1 009 596	217 656	504 446	316 112	220 827

1) Ohne Zivilschutz für Rechnung des Bundes, Ausbildungsförderung, Wohngeld und Steuerbeteiligung (Gr.-Nr.81).- 2) Bereinigt, aber einschl. haushaltstechnischer Ver- und sonstiger öffentlicher Bereich.- 5) Steuern "netto".

Verwaltungsgemeinschaften) nach Gebietskörperschaften/Gemeindegrößenklassen
1 000 EUR -

zusammen	Kreisangehörige Gemeinden davon mit ... Einwohnern							Gemeinden zusammen	Landkreise	Bezirke	Lfd. Nr.
	20 000 und mehr	10 000 bis unter 20 000	5 000 bis unter 10 000	3 000 bis unter 5 000	2 000 bis unter 3 000	1 000 bis unter 2 000	weniger als 1 000				
-	-	-	-	-	-	-	-	4 075	6 133	-	48
2 125 341	341 001	551 924	526 871	355 514	166 594	160 818	22 620	3 669 499	144 912	205 518	49
-	-	-	-	-	-	-	-	-	-	-	50
8 724	1 352	2 461	2 066	1 397	676	679	94	113 327	200 934	-	51
52 740	13 226	5 037	9 505	10 328	4 810	8 095	1 740	56 157	27 991	4 239	52
426 861	13 508	56 330	112 292	98 678	56 774	78 422	10 856	509 790	189 569	17 605	53
0	-	-	-	0	-	-	-	0	-	-	54
89 699	30 977	37 048	17 758	2 899	185	826	7	535 741	239 865	6 709	55
16 452	4 182	7 814	1 769	998	360	1 309	18	30 222	68 881	2 058	56
18 710	6 362	5 562	4 736	972	349	713	15	38 182	64 401	1 360	57
166 917	47 697	47 248	41 368	19 329	4 069	5 789	1 415	347 298	51 482	10 598	58
58	-	1	-	10	-	38	9	58	-	-	59
7 056	45	2 039	3 692	520	231	445	84	7 056	429	-	60
-	-	-	-	-	-	-	-	-	-	-	61
63	26	-	37	-	-	-	-	204	3 837	-	62
1	-	1	-	-	-	-	-	1	-	-	63
195	7	120	61	7	-	1	-	207	15	-	64
919	79	673	48	55	2	62	-	1 465	56	-	65
-	-	-	-	-	-	-	-	444 388	364 073	507 582	66
-	-	-	-	-	-	-	-	122 694	161 604	978 620	67
-	-	-	-	-	-	-	-	94	233	33 916	68
-	-	-	-	-	-	-	-	185 163	200 069	-	69
-	-	-	-	-	-	-	-	347 718	345 542	-	70
42	-	31	3	-	3	4	-	3 711	3 977	-	71
-	-	-	-	-	-	-	-	7 530	1 783	0	72
-	-	-	-	-	-	-	-	51 730	58 536	-	73
-	-	-	-	-	-	-	-	1 642	2 282	-	74
-	-	-	-	-	-	-	-	1 062	1 756	-	75
-	-	-	-	-	-	-	-	64 864	69 057	-	76
-	-	-	-	-	-	-	-	8 998	7 311	-	77
-	-	-	-	-	-	-	-	-	-	-	78
5 600	740	1 865	1 438	983	291	258	26	71 317	12 521	584	79
-	-	-	-	-	-	-	-	162 242	198 461	-	80
2 919 379	459 202	718 154	721 644	491 691	234 345	257 460	36 883	6 782 362	2 419 578	1 768 791	81
578	-	571	2	5	1	-	-	578	-	-	82
63	2	34	9	4	8	7	-	69	4	4	83
33	2	1	1	0	1	23	5	33	-	1	84
287	0	194	67	1	0	25	-	289	-	-	85
1	-	-	-	-	1	-	-	1	-	-	86
66	0	8	-	57	-	1	-	206	194	3	87
933	7	273	135	122	286	111	0	1 037	-	-	88
96 631	14 401	23 463	26 847	15 012	7 792	8 026	1 089	171 233	28 607	1 167	89
289	129	49	47	51	3	5	4	3 769	3	44	90
509	4	54	153	172	36	49	40	911	87	19	91
-	-	-	-	-	-	-	-	-	-	-	92
-	-	-	-	-	-	-	-	-	-	-	93
-	-	-	-	-	-	-	-	-	-	-	94
5 514 455	889 171	1 601 879	1 288 380	847 338	403 004	425 923	58 760	6 983 050	2 503 811	-	95
-	-	-	-	-	-	-	-	-	-	-	96
55 262	6 726	23 356	9 245	8 994	2 326	3 139	1 476	191 582	101	-	97
3 895 030	353 497	1 069 829	1 059 595	678 292	339 445	345 226	49 146	4 480 017	761 268	152 335	98
9 564 137	1 263 938	2 719 710	2 384 481	1 550 048	752 903	782 536	110 521	11 832 775	3 294 076	153 572	99

rechnungen.- 3) Innere Verrechnungen, kalkulatorische Kosten, Zuführung zum Vermögens- bzw. Verwaltungshaushalt.- 4) Bund, Land, Zweckverbände u. dgl.

noch: Tab. 1.21 Ausgabe- und Einnahmearten der Gemeinden und Gemeindeverbände (einschl. - Beträge in

Lfd. Nr.	Ausgabe-/Einnahmearart	Gemeinden und Gemeindeverbände insgesamt	Kreisfreie Städte					
			zusammen	davon mit ... Einwohnern				
				500 000 und mehr	200 000 bis unter 500 000	100 000 bis unter 200 000	50 000 bis unter 100 000	weniger als 50 000
100	Brutto-Ausgaben des Verwaltungshaushalts 1)	50 427 442	15 366 648	8 750 808	1 007 636	2 596 382	1 751 259	1 260 563
101	Abzüglich Zahlungen von Gemeinden/Gv	10 447 816	X	X	X	X	X	X
102	Ausgaben des Verwaltungshaushalts 1)2)	39 979 625	X	X	X	X	X	X
Ausgaben des Vermögenshaushalts								
103	Zuführung zum Verwaltungshaushalt	133 872	13 696	-	2 915	7 054	1 811	1 917
104	Zuführungen an Rücklagen	4 088 661	520 929	-	62 893	401 689	26 205	30 141
Gewährung von Darlehen an:								
105	Bund, ERP-Sondervermögen	-	-	-	-	-	-	-
106	Land	-	-	-	-	-	-	-
107	Gemeinden/Gv	1 589	-	-	-	-	-	-
108	Zweckverbände u. dgl.	8 954	-	-	-	-	-	-
109	sonstigen öffentlichen Bereich	-	-	-	-	-	-	-
110	kommunale Sonderrechnungen	154 492	58 607	44 507	-	10 500	3 600	-
111	sonstige öffentliche Sonderrechnungen	2 861	-	-	-	-	-	-
112	private Unternehmen	16 845	1 251	-	1 125	126	-	-
113	übrige Bereiche	40 103	31 742	30 419	100	537	622	63
Vermögenserwerb								
114	Erwerb von Beteiligungen, Kapitaleinlagen	305 099	216 937	113 398	305	60 599	25 347	17 288
115	Erwerb von Grundstücken	1 370 713	381 281	271 618	5 878	52 972	18 793	32 019
116	Erwerb von immateriellen Vermögensgegenst.	25 902	9 187	429	-	5 655	3 083	20
117	Erwerb von bewegl.Sachen d. Anlagevermögens	1 172 894	394 886	292 449	11 357	32 742	27 849	30 489
118	Baumaßnahmen	7 677 674	1 769 432	1 075 012	91 072	251 968	207 017	144 362
Tilg. v. Krediten,Rückz. innerer Darlehen an:								
119	Bund, ERP-Sondervermögen	751	-	-	-	-	-	-
120	Land	1 109	106	1	-	8	4	94
121	Gemeinden/Gv	255	-	-	-	-	-	-
122	Zweckverbände u. dgl.	177	-	-	-	-	-	-
123	sonstigen öffentlichen Bereich	5	-	-	-	-	-	-
124	kommunale Sonderrechnungen	9 449	-	-	-	-	-	-
125	sonstige öffentliche Sonderrechnungen	6 498	-	-	-	-	-	-
126	Kreditinstitute (einschl. Sparkassen)	1 308 481	381 886	113 152	46 806	96 544	72 497	52 888
127	übrige Bereiche	14 759	10 295	9 987	-	308	-	-
128	Rückzahlung innerer Darlehen	10 102	2 382	-	-	286	-	2 097
Zuweisg. u. Zuschüsse für Investitionen an:								
129	Bund, ERP-Sondervermögen	75	-	-	-	-	-	-
130	Land	2 073	-	-	-	-	-	-
131	Gemeinden/Gv	62 873	2 103	175	2	283	1 284	358
132	Zweckverbände u. dgl.	138 152	10 809	1 276	55	4 339	3 698	1 440
133	sonstigen öffentlichen Bereich	8	-	-	-	-	-	-
134	kommunale Sonderrechnungen	271 314	106 182	72 209	1 618	10 565	1 412	20 378
135	sonstige öffentliche Sonderrechnungen	28 113	1 989	367	-	1 414	10	198
136	private Unternehmen	116 165	15 957	9 724	866	1 817	2 936	615
137	übrige Bereiche	277 459	94 568	41 371	3 894	24 487	17 329	7 488
Sonstiges								
138	Kreditbeschaffungskosten	753	627	626	-	-	1	1
139	Ablösung von Dauerlasten	109	-	-	-	-	-	-
140	Deckung von Fehlbeträgen (Soll-Fehlbetr.)	38 271	-	-	-	-	-	-
141	Brutto-Ausgaben des Vermögenshaushalts	17 286 612	4 024 851	2 076 720	228 886	963 893	413 497	341 856
142	Abzüglich Zahlungen von Gemeinden/Gv	122 057	X	X	X	X	X	X
143	Ausgaben des Vermögenshaushalts 2)	17 164 555	X	X	X	X	X	X
Brutto-Ausgaben Verwaltungs- und Vermögenshaushalt zusammen								
144		67 714 054	19 391 500	10 827 528	1 236 522	3 560 275	2 164 756	1 602 419
145	Abzügl. Zahlungen von Gemeinden/Gv zusammen	10 569 873	X	X	X	X	X	X
146	Abzügl. haushaltstechn. Verrechnungen 3)	1 853 747	336 935	-	4 357	210 795	66 709	55 073
Bereinigte Ausgaben, Verwaltungs- und Vermögenshaushalt zusammen								
147		55 290 433	X	X	X	X	X	X
148	Abzüglich Zahlungen von anderen Ebenen 4)	18 486 606	5 962 808	3 223 000	481 113	981 819	744 808	532 067
149	Netto - Ausgaben	36 803 827	X	X	X	X	X	X

1) Ohne Zivilschutz für Rechnung des Bundes, Ausbildungsförderung, Wohngeld und Steuerbeteiligung (Gr.-Nr.81).- 2) Bereinigt, aber einschl. haushaltstechnischer Ver- und sonstiger öffentlicher Bereich.- 5) Steuern "netto".

Verwaltungsgemeinschaften) nach Gebietskörperschaften/Gemeindegrößenklassen
1 000 EUR -

zusammen	Kreisangehörige Gemeinden							Gemeinden zusammen	Landkreise	Bezirke	Lfd. Nr.
	davon mit ... Einwohnern										
	20 000 und mehr	10 000 bis unter 20 000	5 000 bis unter 10 000	3 000 bis unter 5 000	2 000 bis unter 3 000	1 000 bis unter 2 000	weniger als 1 000				
22 634 291	3 279 704	6 028 711	5 697 458	3 689 917	1 770 706	1 898 042	269 753	38 000 939	9 859 484	2 567 018	100
X	X	X	X	X	X	X	X	X	X	X	101
X	X	X	X	X	X	X	X	X	X	X	102
83 571	1 913	39 768	12 650	12 724	4 691	9 879	1 946	97 267	27 641	8 964	103
3 322 749	140 086	627 423	873 746	684 949	414 450	503 350	78 746	3 843 678	165 782	79 201	104
-	-	-	-	-	-	-	-	-	-	-	105
-	-	-	-	-	-	-	-	-	-	-	106
630	-	-	-	150	-	480	-	630	959	-	107
8 156	103	-	172	1 968	3 536	2 377	-	8 156	798	-	108
-	-	-	-	-	-	-	-	-	-	-	109
45 896	18 974	15 453	8 078	2 868	513	10	-	104 503	49 990	-	110
428	-	192	-	80	0	125	30	428	2 433	-	111
13 663	-	1 850	2 455	280	9 075	1	2	14 914	1 931	-	112
6 577	2 606	1 990	827	379	111	563	101	38 318	1 746	39	113
64 147	26 596	31 489	3 325	1 183	466	1 040	48	281 084	24 014	2	114
911 597	111 713	184 563	251 944	180 969	83 839	85 921	12 648	1 292 877	75 874	1 961	115
7 852	1 247	4 169	1 405	443	230	307	51	17 039	7 951	912	116
570 500	71 015	143 395	154 521	96 325	46 508	52 280	6 456	965 386	197 920	9 587	117
4 998 540	583 973	1 082 490	1 229 527	908 247	500 654	604 632	89 017	6 767 972	874 560	35 143	118
751	-	703	20	18	10	-	-	751	-	-	119
975	74	475	173	63	124	65	1	1 081	18	11	120
250	16	19	8	5	-	201	-	250	2	4	121
177	-	10	106	53	-	8	-	177	-	-	122
5	-	-	-	-	5	-	-	5	-	-	123
1 016	-	1 016	-	-	-	-	-	1 016	8 401	33	124
6 168	-	3 065	529	2 024	451	99	-	6 168	330	-	125
702 390	63 794	178 538	190 710	129 398	58 315	70 761	10 874	1 084 276	204 050	20 154	126
4 463	477	46	1 015	568	1 432	914	12	14 759	-	-	127
4 765	279	1 530	1 343	786	652	79	96	7 147	2 954	-	128
75	-	-	-	-	-	75	-	75	-	-	129
2 073	5	279	1 533	75	181	-	-	2 073	-	-	130
19 635	3 188	3 097	2 580	4 257	2 469	3 523	520	21 738	39 555	1 581	131
82 608	3 106	12 298	20 664	20 992	10 954	12 980	1 613	93 416	41 104	3 631	132
8	-	-	-	-	-	8	-	8	-	-	133
49 021	26 893	15 294	3 238	1 928	692	723	253	155 203	87 267	28 844	134
16 960	9 060	2 578	1 459	2 114	969	710	70	18 948	9 165	-	135
92 656	4 097	15 413	27 402	18 610	12 583	13 228	1 323	108 613	7 496	56	136
164 270	18 870	51 609	42 178	27 942	9 691	11 058	2 922	258 838	12 836	5 786	137
125	22	58	0	16	5	23	-	753	0	-	138
109	-	13	1	0	71	25	-	109	-	-	139
30 125	-	5 588	10 336	8 679	1 985	2 681	856	30 125	8 146	-	140
11 212 930	1 088 107	2 424 411	2 841 944	2 108 094	1 164 661	1 378 128	207 585	15 237 782	1 852 922	195 909	141
X	X	X	X	X	X	X	X	X	X	X	142
X	X	X	X	X	X	X	X	X	X	X	143
33 847 222	4 367 811	8 453 122	8 539 402	5 798 011	2 935 367	3 276 170	477 338	53 238 721	11 712 406	2 762 927	144
X	X	X	X	X	X	X	X	X	X	X	145
1 407 169	200 016	399 841	386 677	213 268	91 133	99 406	16 828	1 744 104	86 096	23 547	146
X	X	X	X	X	X	X	X	X	X	X	147
7 573 669	1 002 077	1 696 163	1 851 770	1 308 123	715 209	867 849	132 477	13 536 478	3 815 071	1 135 057	148
X	X	X	X	X	X	X	X	X	X	X	149

rechnungen.- 3) Innere Verrechnungen, kalkulatorische Kosten, Zuführung zum Vermögens- bzw. Verwaltungshaushalt.- 4) Bund, Land, Zweckverbände u. dgl.

noch: Tab. 1.21 Ausgabe- und Einnahmearten der Gemeinden und Gemeindeverbände (einschl. - Beträge in

Lfd. Nr.	Ausgabe-/Einnahmeart	Gemeinden und Gemeindeverbände insgesamt	Kreisfreie Städte					
			zusammen	davon mit ... Einwohnern				
				500 000 und mehr	200 000 bis unter 500 000	100 000 bis unter 200 000	50 000 bis unter 100 000	weniger als 50 000
Einnahmen des Verwaltungshaushalts 1)								
Steuern 5), allgem. Zuweisungen, allgem. Umlagen								
Realsteuern								
150	Grundsteuer A	86 489	2 191	520	179	536	382	573
151	Grundsteuer B	1 827 179	783 440	449 611	55 129	128 102	90 850	59 748
152	Gewerbsteuer (netto)	7 611 421	3 132 098	2 008 518	151 814	427 844	304 677	239 246
Gemeindeanteil an Gemeinschaftsteuern								
153	Einkommensteuer	8 300 468	2 632 437	1 522 513	158 803	442 220	297 091	211 811
154	Umsatzsteuer	1 533 616	757 891	435 959	40 330	134 933	91 068	55 601
Andere Steuern								
155	Hundesteuer	33 038	10 187	5 548	738	1 794	1 067	1 041
156	Zweitwohnungssteuer	32 664	9 274	8 336	480	179	279	-
157	Sonstige Steuern	187	-	-	-	-	-	-
158	Steuerähnliche Einnahmen	428	-	-	-	-	-	-
159	Schlüsselzuweisungen vom Land	4 046 543	919 949	249 456	171 988	159 529	177 151	161 825
160	Bedarfszuweisungen vom Land	20 883	-	-	-	-	-	-
Sonstige allgemeine Zuweisungen von:								
161	Bund	348	-	-	-	-	-	-
162	Land	4 559 095	1 881 610	1 196 752	85 678	316 772	191 472	90 937
163	Gemeinden/Gv	105	-	-	-	-	-	-
164	Verwaltungsgemeinschaften	-	-	-	-	-	-	-
165	Allgemeine Umlagen von Gemeinden/Gv	9 519 666	-	-	-	-	-	-
166	Überl. d. Aufkommens an Verwarnungsgeldern	65 427	33 738	11 890	4 310	8 093	5 524	3 921
167	Leist. v. Land f. Moderne Dienstl. a. Arbeitsmarkt	41 388	26 518	-	10 207	4 151	6 254	5 906
168	Steuern, allg. Zuweisungen, allg. Uml. zusammen	37 678 945	10 189 334	5 889 102	679 655	1 624 151	1 165 815	830 610
Einnahmen aus Verwaltung und Betrieb								
169	Verwaltungsgebühren	286 376	178 583	100 682	11 722	29 947	20 509	15 723
170	Benutzungsgebühren und ähnl. Entgelte	2 647 199	523 495	200 094	26 773	105 120	99 233	92 275
171	Zweckgebundene Abgaben	87 033	0	-	-	-	-	0
172	Einnahmen aus Verkauf	163 303	37 035	19 763	3 197	7 881	3 261	2 933
173	Mieten und Pachten	664 651	204 971	103 876	10 537	46 714	22 111	21 733
174	Sonstige Verwaltungs- und Betriebseinnahmen	506 748	207 501	129 981	7 902	22 801	28 170	18 647
Erstattungen v. Ausgaben d. Verw.-haush. von:								
175	Bund, ERP-Sondervermögen	357 212	87 734	72 353	432	7 850	6 819	281
176	Land	1 247 806	533 719	298 506	30 227	88 392	71 337	45 258
177	Gemeinden/Gv	798 306	324 304	171 234	26 113	61 464	31 902	33 590
178	Zweckverbände u. dgl.	90 454	30 707	6 275	5 559	2 913	10 891	5 069
179	sonstigen öffentlichen Bereich	6 698	3 306	-	9	1 164	2 133	-
180	kommunalen Sonderrechnungen	220 682	155 537	114 596	9 028	17 978	5 695	8 240
181	sonstigen öffentlichen Sonderrechnungen	167 376	91 563	55 855	9 300	8 926	7 011	10 472
182	privaten Unternehmen	37 836	10 742	5 203	24	1 275	3 277	964
183	übrigen Bereichen	48 338	19 471	9 012	3 322	3 791	2 414	932
184	Innere Verrechnungen	1 043 383	259 893	-	2 974	177 714	42 711	36 495
Zuweisungen und Zuschüsse f. lfd. Zwecke von:								
185	Bund, ERP-Sondervermögen	38 795	23 310	12 720	1 643	2 585	3 825	2 537
186	Land	4 864 399	1 612 516	1 015 814	107 441	239 623	155 853	93 786
187	Gemeinden/Gv	129 050	17 862	10 953	224	2 324	2 018	2 343
188	Zweckverbände u. dgl.	3 758	1 959	32	31	811	1 085	-
189	sonstigen öffentlichen Bereich	17 574	8 372	2 497	1 301	2 613	874	1 087
190	kommunalen Sonderrechnungen	8 589	2 033	1 048	173	664	71	77
191	sonstigen öffentlichen Sonderrechnungen	29 913	3 866	112	115	1 625	1 748	267
192	privaten Unternehmen	22 513	13 538	9 506	125	3 076	405	425
193	übrigen Bereichen	60 692	40 870	16 448	2 460	4 939	15 881	1 142
194	Leist.-beteil. f. Unterkr. u. Heizung a. Arbeits.	647 640	338 498	163 264	32 256	60 625	49 240	33 114
195	Leist.-beteil. z. Sicherung d. Lebensunterhalts	126 377	61 478	-	-	37 561	16 729	7 188
196	Leist.-beteil. b. Eingliederung v. Arbeitsuch.	15 207	8 659	-	-	5 131	2 236	1 293
197	Einnahmen aus Verwaltung u. Betrieb zusammen	14 337 908	4 801 524	2 519 822	292 890	945 504	607 439	435 868
Sonstige Finanzeinnahmen								
Zinseinnahmen von:								
198	Bund, ERP-Sondervermögen	-	-	-	-	-	-	-
199	Land	-	-	-	-	-	-	-
200	Gemeinden/Gv	51	-	-	-	-	-	-
201	Zweckverbänden u. dgl.	115	-	-	-	-	-	-

1) Ohne Zivilschutz für Rechnung des Bundes, Ausbildungsförderung, Wohngeld und Steuerbeteiligung (Gr.-Nr.81).- 2) Bereinigt, aber einschl. haushaltstechnischer Ver- und sonstiger öffentlicher Bereich.- 5) Steuern "netto".

Verwaltungsgemeinschaften) nach Gebietskörperschaften/Gemeindegrößenklassen
1 000 EUR -

zusammen	Kreisangehörige Gemeinden							Gemeinden zusammen	Landkreise	Bezirke	Lfd. Nr.
	davon mit ... Einwohnern										
	20 000 und mehr	10 000 bis unter 20 000	5 000 bis unter 10 000	3 000 bis unter 5 000	2 000 bis unter 3 000	1 000 bis unter 2 000	weniger als 1 000				
83 392	2 914	10 219	20 625	18 512	11 592	16 044	3 487	85 583	906	-	150
1 043 700	178 117	276 743	261 316	165 145	75 001	77 624	9 755	1 827 140	39	-	151
4 493 565	708 307	1 540 738	1 115 549	601 330	254 040	240 669	32 931	7 625 663	- 14 242	-	152
5 668 030	888 141	1 384 252	1 395 473	977 256	465 420	494 079	63 410	8 300 468	-	-	153
775 724	147 270	271 212	181 007	96 214	38 547	37 319	4 155	1 533 616	-	-	154
22 850	3 136	5 081	5 933	4 051	2 055	2 278	316	33 038	-	-	155
23 391	3 301	2 576	10 410	4 103	1 047	1 784	172	32 664	-	-	156
187	-	-	-	157	-	-	30	187	-	-	157
428	13	13	113	141	84	53	11	428	-	-	158
1 675 586	151 817	272 212	417 300	319 579	214 711	258 469	41 499	2 595 534	1 451 009	-	159
12 033	-	8 424	927	1 819	154	710	-	12 033	8 850	-	160
348	-	-	255	-	92	-	-	348	-	-	161
2 017 894	376 947	613 097	459 831	287 700	130 756	132 540	17 023	3 899 504	659 591	-	162
76	-	-	-	-	52	24	-	76	29	-	163
-	-	-	-	-	-	-	-	-	-	-	164
-	-	-	-	-	-	-	-	-	5 470 989	4 048 678	165
30 320	8 628	10 542	6 054	3 039	811	1 157	88	64 058	1 369	-	166
-	-	-	-	-	-	-	-	26 518	14 870	-	167
15 847 524	2 468 591	4 395 108	3 874 792	2 479 045	1 194 361	1 262 750	172 875	26 036 857	7 593 410	4 048 678	168
103 047	24 859	25 592	22 190	14 591	7 118	7 638	1 058	281 630	4 739	6	169
1 741 676	163 453	349 543	520 825	345 445	163 311	173 373	25 726	2 265 171	371 680	10 349	170
87 033	8 155	12 743	32 724	18 021	6 988	7 721	680	87 033	-	-	171
96 186	8 475	17 456	24 135	16 264	11 516	15 526	2 814	133 221	23 841	6 241	172
403 088	69 321	115 562	91 373	63 279	27 151	32 862	3 539	608 058	49 342	7 250	173
244 599	33 708	59 831	67 499	40 204	17 483	22 753	3 121	452 101	47 455	7 193	174
1 704	377	295	91	817	45	76	2	89 438	19 416	248 359	175
11 722	2 575	3 136	2 755	1 535	853	761	108	545 442	532 554	169 810	176
148 815	20 540	40 046	36 662	21 990	12 952	14 513	2 112	473 119	283 138	42 049	177
44 950	1 514	10 329	14 322	8 540	3 813	5 799	633	75 657	14 479	317	178
385	10	59	91	49	24	151	0	3 691	2 445	562	179
39 787	10 114	14 542	10 167	4 121	447	251	144	195 324	17 950	7 408	180
5 319	626	1 719	1 421	706	217	584	47	96 882	61 147	9 348	181
11 034	1 820	3 261	2 507	2 292	538	580	37	21 776	15 959	101	182
19 782	4 583	6 814	3 855	3 327	699	429	74	39 253	8 572	513	183
723 732	117 199	207 539	203 874	95 436	41 837	49 081	8 766	983 625	43 909	15 849	184
10 222	2 277	3 601	1 663	1 217	865	491	108	33 532	5 264	- 1	185
2 120 882	303 898	495 651	542 248	373 086	181 640	197 265	27 093	3 733 398	419 368	711 633	186
93 977	6 748	18 892	20 169	16 327	12 184	17 133	2 523	111 839	15 550	1 660	187
1 331	56	391	452	248	46	123	14	3 290	468	-	188
6 637	1 020	1 826	1 497	1 243	333	648	70	15 009	2 316	249	189
1 857	1 332	183	197	59	72	1	14	3 889	4 693	6	190
8 342	1 917	1 699	1 816	1 459	651	688	112	12 208	12 383	5 322	191
7 878	991	2 060	2 005	1 155	597	796	275	21 416	961	136	192
12 364	3 184	2 739	2 619	2 063	674	937	147	53 234	4 461	2 997	193
-	-	-	-	-	-	-	-	338 498	309 142	-	194
-	-	-	-	-	-	-	-	61 478	64 900	-	195
-	-	-	-	-	-	-	-	8 659	6 548	-	196
5 946 347	788 750	1 395 511	1 607 159	1 033 474	492 055	550 179	79 219	10 747 871	2 342 679	1 247 358	197
-	-	-	-	-	-	-	-	-	-	-	198
-	-	-	-	-	-	-	-	-	-	-	199
47	0	-	0	5	-	21	21	47	4	-	200
94	3	15	32	9	34	0	0	94	7	15	201

rechnungen.- 3) Innere Verrechnungen, kalkulatorische Kosten, Zuführung zum Vermögens- bzw. Verwaltungshaushalt.- 4) Bund, Land, Zweckverbände u. dgl.

noch: Tab. 1.21 Ausgabe- und Einnahmearten der Gemeinden und Gemeindeverbände (einschl. - Beträge in

Lfd. Nr.	Ausgabe-/Einnahmeart	Gemeinden und Gemeindeverbände insgesamt	Kreisfreie Städte					
			zusammen	davon mit ... Einwohnern				
				500 000 und mehr	200 000 bis unter 500 000	100 000 bis unter 200 000	50 000 bis unter 100 000	weniger als 50 000
202	sonstigen öffentlichen Bereichen	-	-	-	-	-	-	-
203	kommunalen Sonderrechnungen	20 014	13 755	5 136	70	2 272	4 200	2 076
204	sonstigen öffentlichen Sonderrechnungen	57	-	-	-	-	-	-
205	privaten Unternehmen und Kreditinstituten	31 275	10 176	5 362	183	3 610	705	316
206	übrigen Bereichen	2 906	1 956	1 825	3	33	80	15
207	Inneren Darlehen	1 017	403	-	-	403	-	0
208	Gewinnanteile v. wirtsch. Untern. u. aus Beteil.	176 255	145 436	125 278	6 223	257	5 477	8 202
209	Konzessionsabgaben	533 486	267 910	165 679	16 705	40 601	26 379	18 546
Schuldendiensthilfen von:								
210	Bund, ERP-Sondervermögen	-	-	-	-	-	-	-
211	Land	4	-	-	-	-	-	-
212	Gemeinden/Gv	638	-	-	-	-	-	-
213	Zweckverbänden u. dgl.	-	-	-	-	-	-	-
214	sonstigen öffentlichen Bereich	-	-	-	-	-	-	-
215	kommunalen Sonderrechnungen	74	-	-	-	-	-	-
216	sonstigen öffentlichen Sonderrechnungen	70	-	-	-	-	-	-
217	privaten Unternehmen	0	-	-	-	-	-	-
218	übrigen Bereichen	73	-	-	-	-	-	-
Ersatz von soz. Leistg. außerhalb v. Einricht.								
219	Kostenbeitr. u. Aufwundersers.; Kosteners. Unterhaltsansprüche gegen bürgerl.-rechtl. Unterhaltsverpflichtete	44 635	11 905	4 329	165	4 080	1 923	1 408
220	Unterhaltsverpflichtete	3 717	1 435	556	19	478	294	89
221	Leistungen von Sozialleistungsträgern	25 072	10 119	3 698	275	3 116	1 760	1 269
222	Sonstige Ersatzleistungen	36 947	33 845	31 545	327	1 251	561	162
223	Rückzahlung gewährter Hilfen	14 191	6 466	1 851	428	662	2 284	1 241
Ersatz von soz. Leistungen in Einrichtungen								
224	Kostenbeitr. u. Aufwundersers.; Kosteners. Unterhaltsansprüche gegen bürgerl.-rechtl. Unterhaltsverpflichtete	73 453	17 268	7 086	1 374	2 727	3 519	2 563
225	Unterhaltsverpflichtete	15 947	8 718	8 617	-	0	101	0
226	Leistungen von Sozialleistungsträgern	274 654	6 244	3 452	666	813	537	776
227	Sonstige Ersatzleistungen	21 570	429	63	6	61	256	43
228	Rückzahlung gewährter Hilfen	3 636	1 280	1 080	16	16	132	37
229	Weitere Finanzeinnahmen	230 555	157 683	130 554	5 604	12 245	6 437	2 844
Kalkulatorische Einnahmen:								
230	Abschreibungen	481 611	42 379	-	719	17 345	13 325	10 990
231	Verzinsung des Anlagekapitals	338 978	34 259	-	664	15 334	10 673	7 588
232	Zuführung vom Vermögenshaushalt	133 872	13 696	-	2 915	7 054	1 811	1 917
233	Sonstige Finanzeinnahmen zusammen	2 464 873	785 367	496 113	36 361	112 356	80 454	60 083
234	Brutto-Einnahmen des Verwaltungshaushalts 1)	54 481 725	15 776 224	8 905 037	1 008 907	2 682 011	1 853 708	1 326 561
235	Abzüglich Zahlungen von Gemeinden/Gv	10 447 816	X	X	X	X	X	X
236	Einnahmen des Verwaltungshaushalts 1)2)	44 033 909	X	X	X	X	X	X
Einnahmen des Vermögenshaushalts								
237	Zuführung vom Verwaltungshaushalt	5 393 620	584 988	0	112 775	239 444	141 570	91 199
238	Entnahmen aus Rücklagen	3 506 870	515 827	-	22 588	462 451	15 645	15 142
Rückflüsse von Darlehen von:								
239	Bund, ERP-Sondervermögen	-	-	-	-	-	-	-
240	Land	-	-	-	-	-	-	-
241	Gemeinden/Gv	379	-	-	-	-	-	-
242	Zweckverbänden u. dgl.	2 944	-	-	-	-	-	-
243	sonstigen öffentlichen Bereichen	-	-	-	-	-	-	-
244	kommunalen Sonderrechnungen	120 674	30 842	13 072	545	2 512	4 696	10 017
245	sonstigen öffentlichen Sonderrechnungen	3 607	252	43	-	-	183	25
246	privaten Unternehmen	87 796	74 272	73 362	262	92	273	283
247	übrigen Bereichen	22 083	12 781	10 506	481	293	1 072	429
248	Veräuß. v. Beteil. u. Rückfl. v. Kapitaleinlagen	126 490	114 056	94 033	657	359	18 780	227
249	Veräuß. von Sachen des Anlagevermögens Grundstücke	1 140 664	254 891	129 181	9 166	39 087	44 107	33 350
250	Immaterielle Vermögensgegenstände	2	-	-	-	-	-	-

1) Ohne Zivilschutz für Rechnung des Bundes, Ausbildungsförderung, Wohngeld und Steuerbeteiligung (Gr.-Nr.81).- 2) Bereinigt, aber einschl. haushaltstechnischer Ver- und sonstiger öffentlicher Bereich.- 5) Steuern "netto".

Verwaltungsgemeinschaften) nach Gebietskörperschaften/Gemeindegrößenklassen
1 000 EUR -

zusammen	Kreisangehörige Gemeinden davon mit ... Einwohnern							Gemeinden zusammen	Landkreise	Bezirke	Lfd. Nr.
	20 000 und mehr	10 000 bis unter 20 000	5 000 bis unter 10 000	3 000 bis unter 5 000	2 000 bis unter 3 000	1 000 bis unter 2 000	weniger als 1 000				
-	-	-	-	-	-	-	-	-	-	-	202
4 713	2 198	1 154	1 209	55	94	2	-	18 468	948	599	203
24	39	- 6	10	3	9	- 30	0	24	8	25	204
18 720	2 097	10 437	4 454	940	455	307	30	28 896	1 943	436	205
742	363	295	19	56	2	5	3	2 698	129	79	206
509	4	54	153	172	36	49	40	911	87	19	207
27 198	4 515	14 197	5 119	1 738	222	444	962	172 634	2 437	1 183	208
265 576	51 967	69 711	62 007	39 481	18 920	20 708	2 781	533 486	-	-	209
-	-	-	-	-	-	-	-	-	-	-	210
4	-	-	-	4	-	-	-	4	-	-	211
638	-	50	404	-	-	147	37	638	-	-	212
-	-	-	-	-	-	-	-	-	-	-	213
-	-	-	-	-	-	-	-	-	-	-	214
74	-	-	66	8	-	-	-	74	-	-	215
70	-	-	-	-	-	70	-	70	-	-	216
0	0	-	-	-	0	-	-	0	-	-	217
49	-	25	23	-	-	1	-	49	-	24	218
14	13	-	-	1	-	-	-	11 919	30 886	1 830	219
-	-	-	-	-	-	-	-	1 435	2 093	188	220
-	-	-	-	-	-	-	-	10 119	11 885	3 067	221
3	-	-	1	2	-	-	-	33 849	1 857	1 241	222
1	-	-	1	-	-	-	-	6 467	6 576	1 148	223
-	-	-	-	-	-	-	-	17 268	24 752	31 432	224
-	-	-	-	-	-	-	-	8 718	785	6 444	225
-	-	-	-	-	-	-	-	6 244	8 073	260 337	226
-	-	-	-	-	-	-	-	429	242	20 898	227
-	-	-	-	-	-	-	-	1 280	170	2 185	228
71 964	14 133	34 392	12 659	4 310	2 525	3 118	828	229 648	891	17	229
403 223	44 208	113 071	111 770	70 134	28 860	30 561	4 619	445 602	29 293	6 716	230
288 423	38 985	80 927	74 095	49 127	21 277	20 544	3 467	322 682	15 152	1 144	231
83 571	1 913	39 768	12 650	12 724	4 691	9 879	1 946	97 267	27 641	8 964	232
1 165 657	160 441	364 091	284 671	178 769	77 125	85 825	14 734	1 951 024	165 859	347 991	233
22 959 527	3 417 782	6 154 710	5 766 622	3 691 288	1 763 542	1 898 755	266 829	38 735 752	10 101 947	5 644 026	234
X	X	X	X	X	X	X	X	X	X	X	235
X	X	X	X	X	X	X	X	X	X	X	236
3 895 030	353 497	1 069 829	1 059 595	678 292	339 445	345 226	49 146	4 480 017	761 268	152 335	237
2 862 140	222 940	468 166	639 987	661 066	382 255	424 125	63 601	3 377 966	107 045	21 858	238
-	-	-	-	-	-	-	-	-	-	-	239
-	-	-	-	-	-	-	-	-	-	-	240
288	-	8	80	-	-	200	-	288	91	-	241
2 731	12	917	928	126	592	156	-	2 731	63	150	242
-	-	-	-	-	-	-	-	-	-	-	243
46 157	17 908	13 063	7 476	6 271	982	458	-	76 999	43 675	-	244
3 288	1 710	481	579	489	1	28	-	3 539	45	22	245
4 759	139	3 103	1 065	362	17	73	-	79 031	8 766	-	246
7 884	3 337	1 795	746	1 033	604	284	85	20 665	1 140	277	247
8 952	2 093	5 856	105	9	714	166	9	123 008	3 475	8	248
880 794	85 899	152 275	236 925	191 387	78 963	121 532	13 813	1 135 685	4 979	0	249
2	-	-	2	-	-	-	-	2	-	-	250

rechnungen.- 3) Innere Verrechnungen, kalkulatorische Kosten, Zuführung zum Vermögens- bzw. Verwaltungshaushalt.- 4) Bund, Land, Zweckverbände u. dgl.

noch: Tab. 1.21 Ausgabe- und Einnahmearten der Gemeinden und Gemeindeverbände (einschl. - Beträge in

Lfd. Nr.	Ausgabe-/Einnahmeart	Gemeinden und Gemeindeverbände insgesamt	Kreisfreie Städte					
			zusammen	davon mit ... Einwohnern				
				500 000 und mehr	200 000 bis unter 500 000	100 000 bis unter 200 000	50 000 bis unter 100 000	weniger als 50 000
251	Bewegliche Sachen	23 609	2 912	594	300	652	528	838
252	Beiträge und ähnliche Entgelte	606 587	101 039	70 928	4 058	11 425	7 659	6 968
	Zuweisungen und Zuschüsse für Investitionen und Investitionsförd.-maßnahmen von:							
253	Bund, ERP-Sondervermögen	58 185	8 694	1 716	1 125	2 006	970	2 878
254	Land	2 402 419	451 447	191 526	28 905	84 260	61 338	85 418
255	Gemeinden/Gv	121 028	29 161	25 990	340	2 008	342	481
256	Zweckverbänden u. dgl.	8 775	730	200	-	436	44	51
257	sonstigen öffentlichen Bereichen	69	-	-	-	-	-	-
258	kommunalen Sonderrechnungen	4 297	1 922	284	-	599	273	766
259	sonstigen öffentlichen Sonderrechnungen	10 708	2 902	94	79	2 575	154	-
260	privaten Unternehmen	38 096	11 058	2 582	715	6 077	1 602	82
261	übrigen Bereichen	44 942	10 625	2 806	465	1 662	4 590	1 101
	Einnahmen aus Krediten u. inneren Darl. von:							
262	Bund, ERP-Sondervermögen	3 987	-	-	-	-	-	-
263	Land	890	-	-	-	-	-	-
264	Gemeinden/Gv	650	-	-	-	-	-	-
265	Zweckverbänden u. dgl.	1 200	-	-	-	-	-	-
266	sonstigen öffentlichen Bereichen	-	-	-	-	-	-	-
267	kommunalen Sonderrechnungen	2 120	-	-	-	-	-	-
268	sonstigen öffentlichen Sonderrechnungen	6 553	-	-	-	-	-	-
269	Kreditinstituten (einschl. Sparkassen)	2 246 072	1 228 381	1 006 200	39 223	78 472	52 960	51 527
270	übrigen Bereichen	31 344	20 000	20 000	-	-	-	-
271	aus inneren Darlehen	103 545	100 000	100 000	-	-	-	-
272	Brutto-Einnahmen des Vermögenshaushalts	16 120 204	3 556 778	1 743 118	221 682	934 409	356 786	300 783
273	Abzüglich Zahlungen von Gemeinden/Gv	122 057	X	X	X	X	X	X
274	Einnahmen des Vermögenshaushalts 2)	15 998 147	X	X	X	X	X	X
275	Brutto-Einnahmen Verwaltungs- u. Vermögenshaushalts zusammen	70 601 930	19 333 002	10 648 155	1 230 589	3 616 420	2 210 494	1 627 344
276	Abzügl. Zahlungen von Gemeinden/Gv zusammen	10 569 873	X	X	X	X	X	X
277	Abzügl. haushaltstechn. Verrechnungen 3)	7 392 481	935 619	0	120 046	457 293	210 090	148 190
278	Bereinigte Einnahmen des Verwaltungs- und Vermögenshaushalts zusammen	52 639 575	X	X	X	X	X	X
279	Abzüglich Zahlungen von anderen Ebenen 4)	18 486 606	5 962 808	3 223 000	481 113	981 819	744 808	532 067
280	Netto - Einnahmen	34 152 969	X	X	X	X	X	X
	Mehrausgaben(-)/Mehreinnahmen - brutto -							
281	des Verwaltungshaushalts	4 054 284	409 576	154 229	1 271	85 630	102 449	65 998
282	des Vermögenshaushalts	-1 166 408	- 468 074	- 333 602	- 7 204	- 29 484	- 56 711	- 41 073
283	des Verwaltungs- u. Vermögenshaush. zusammen	2 887 876	- 58 497	- 179 373	- 5 933	56 145	45 738	24 925
	nachrichtlich:							
284	Gewerbsteuerumlage (Ausgaben)	785 209	259 787	155 380	10 042	41 116	26 104	27 145

1) Ohne Zivilschutz für Rechnung des Bundes, Ausbildungsförderung, Wohngeld und Steuerbeteiligung (Gr.-Nr.81).- 2) Bereinigt, aber einschl. haushaltstechnischer Ver- und sonstiger öffentlicher Bereich.- 5) Steuern "netto".

Verwaltungsgemeinschaften) nach Gebietskörperschaften/Gemeindegrößenklassen
1 000 EUR -

zusammen	Kreisangehörige Gemeinden							Gemeinden zusammen	Landkreise	Bezirke	Lfd. Nr.
	davon mit ... Einwohnern										
	20 000 und mehr	10 000 bis unter 20 000	5 000 bis unter 10 000	3 000 bis unter 5 000	2 000 bis unter 3 000	1 000 bis unter 2 000	weniger als 1 000				
17 855	1 698	5 989	4 277	2 771	1 207	1 703	209	20 767	2 614	229	251
505 469	30 770	62 397	128 775	111 977	63 611	93 097	14 841	606 507	79	-	252
31 295	5 893	5 538	9 980	4 120	2 718	2 653	393	39 990	18 180	15	253
1 592 127	144 938	270 039	389 198	300 532	176 319	266 019	45 082	2 043 574	354 897	3 949	254
74 340	13 861	20 545	9 297	12 125	7 530	9 619	1 362	103 501	16 628	898	255
7 281	2 062	86	3 270	716	204	581	362	8 011	764	-	256
49	-	6	36	7	-	-	-	49	20	-	257
1 683	300	186	711	451	22	13	-	3 605	468	223	258
4 105	34	384	2 021	1 020	460	75	111	7 007	3 699	2	259
25 626	6 057	2 668	5 636	3 329	4 993	2 512	431	36 684	1 349	64	260
27 076	3 238	4 253	4 789	6 368	2 158	5 951	319	37 701	6 949	292	261
3 987	-	-	-	3 737	-	250	-	3 987	-	-	262
890	50	-	840	-	-	-	-	890	-	-	263
650	-	-	-	-	-	350	300	650	-	-	264
1 200	-	-	-	-	1 200	-	-	1 200	-	-	265
-	-	-	-	-	-	-	-	-	-	-	266
320	-	295	25	-	-	-	-	320	1 800	-	267
6 553	-	2 150	-	2 936	1 468	-	-	6 553	-	-	268
915 828	64 075	223 154	242 797	173 007	93 488	103 183	16 125	2 144 209	94 246	7 617	269
11 344	9 000	1 343	1 000	0	-	-	-	31 344	-	-	270
3 504	279	1 188	276	713	613	339	96	103 504	42	-	271
10 943 207	969 787	2 315 712	2 750 418	2 162 845	1 159 565	1 378 593	206 286	14 499 985	1 432 280	187 939	272
X	X	X	X	X	X	X	X	X	X	X	273
X	X	X	X	X	X	X	X	X	X	X	274
33 902 734	4 387 569	8 470 422	8 517 040	5 854 133	2 923 107	3 277 347	473 115	53 235 737	11 534 227	5 831 966	275
X	X	X	X	X	X	X	X	X	X	X	276
5 394 487	555 807	1 511 188	1 462 137	905 885	436 146	455 340	67 984	6 330 105	877 349	185 027	277
X	X	X	X	X	X	X	X	X	X	X	278
7 573 669	1 002 077	1 696 163	1 851 770	1 308 123	715 209	867 849	132 477	13 536 478	3 815 071	1 135 057	279
X	X	X	X	X	X	X	X	X	X	X	280
325 236	138 078	125 999	69 164	1 371	- 7 164	713	- 2 924	734 813	242 463	3 077 008	281
- 269 724	- 118 319	- 108 699	- 91 526	54 751	- 5 096	465	- 1 299	- 737 797	- 420 641	- 7 969	282
55 513	19 758	17 300	- 22 362	56 122	- 12 260	1 178	- 4 223	- 2 985	- 178 179	3 069 039	283
525 422	67 410	200 753	129 493	66 283	31 285	26 120	4 080	785 209	-	-	284

rechnungen.- 3) Innere Verrechnungen, kalkulatorische Kosten, Zuführung zum Vermögens- bzw. Verwaltungshaushalt.- 4) Bund, Land, Zweckverbände u. dgl.

Tab. 1.22 Ausgabe- und Einnahmearten der Gemeinden und Gemeindeverbände (einschl. - Beträge in

Lfd. Nr.	Ausgabe-/Einnahmearart	Gemeinden und Gemeindeverbände insgesamt	Kreisfreie Städte					
			zusammen	davon mit ... Einwohnern				
				500 000 und mehr	200 000 bis unter 500 000	100 000 bis unter 200 000	50 000 bis unter 100 000	weniger als 50 000
Ausgaben des Verwaltungshaushalts 1)								
Personalausgaben								
1	Aufwendungen für ehrenamtliche Tätigkeit Dienstbezüge u. dgl.	15,84	7,76	7,13	6,29	6,64	9,40	11,71
2	Beamte	134,62	307,86	391,27	266,51	286,69	169,08	136,54
3	Tariflich Beschäftigte	498,17	587,94	651,71	482,32	550,23	503,98	519,00
4	Beschäftigungsbezüge u. dgl. Versorgungsbezüge u. dgl.	6,26	7,79	8,80	0,22	11,27	5,53	5,51
5	Beamte	39,89	133,86	193,91	164,14	117,80	8,48	1,17
6	Tariflich Beschäftigte	2,24	7,55	14,40	1,12	0,17	0,03	-
7	Sonstige	0,09	0,26	0,50	-	0,02	-	-
Beiträge zu Versorgungskassen								
8	Beamte	39,79	33,83	-	5,79	49,82	110,35	97,16
9	Tariflich Beschäftigte	38,60	44,90	48,58	37,99	43,56	39,38	41,09
10	Sonstige	0,28	0,29	0,37	-	0,39	0,14	0,12
Beiträge zur gesetzl. Sozialversicherung								
11	Beamte	0,32	0,66	0,93	-	1,05	0,04	0,01
12	Tariflich Beschäftigte	100,17	116,65	127,47	98,20	110,98	101,24	105,70
13	Sonstige	1,36	1,19	1,38	0,07	1,93	0,66	0,52
Beiträge zur Versorgungsrücklage								
14	für aktive Beamte	-	-	-	-	-	-	-
15	für Versorgungsempfänger	-	-	-	-	-	-	-
16	Beihilfen, Unterstützungen und dgl.	22,81	49,09	61,36	43,63	45,29	28,42	24,87
17	Personal-Nebenausgaben	2,26	1,96	1,12	0,07	3,23	3,65	3,27
18	Personalausgaben zusammen	902,70	1 301,60	1 508,95	1 106,36	1 229,09	980,38	946,66
Sächlicher Verwaltungs- und Betriebsaufwand								
19	Unterhaltung d.Grundstücke u.d.baul.Anlagen	64,68	91,65	107,06	43,14	75,61	79,02	93,66
20	Unterhaltung d.sonstigen unbewegl.Vermögens	64,67	43,92	30,55	78,63	35,59	58,64	80,15
21	Geräte, Ausstatt.- u.Ausrüstungsgegenst.usw.	22,52	20,81	18,05	24,48	20,19	22,04	31,51
22	Mieten und Pachten	41,00	90,80	122,98	76,09	80,27	35,45	30,17
23	Bewirtsch. d.Grundstücke, baul. Anlagen usw.	80,41	93,28	99,04	62,74	86,86	90,59	101,31
24	Haltung von Fahrzeugen	14,23	8,01	4,83	5,47	11,11	13,55	13,41
25	Besondere Aufwendungen für Bedienstete	13,04	20,48	30,34	7,92	11,53	9,84	9,05
26	Weitere Verwaltungs- u. Betriebsausgaben	214,46	263,11	360,65	117,57	172,69	184,78	132,18
27	Steuern, Versicherungen, Schadensfälle	43,18	35,39	41,26	12,85	22,14	44,01	32,85
28	Geschäftsausgaben	57,66	61,88	78,86	37,04	45,68	41,35	48,90
29	Weitere allgemeine sächliche Ausgaben Erstattung v. Ausgaben d. Verw.-haushalts an:	6,45	3,30	2,79	3,72	3,45	3,18	5,50
30	Bund, ERP-Sondervermögen	0,39	0,70	1,14	-	0,33	0,22	0,22
31	Land	7,37	18,08	25,16	17,29	14,12	5,09	6,82
32	Gemeinden/Gv	56,20	22,03	14,37	24,20	28,08	30,70	37,70
33	Zweckverbände u. dgl.	4,89	1,02	0,48	-	1,10	3,85	0,61
34	sonstigen öffentlichen Bereich	0,47	1,57	2,40	0,95	1,50	-	0,00
35	kommunale Sonderrechnungen	20,54	53,84	76,25	0,39	67,39	8,06	19,04
36	sonstige öffentliche Sonderrechnungen	7,66	11,54	10,82	12,02	16,77	7,56	11,56
37	private Unternehmen	0,23	0,02	-	0,24	-	-	-
38	übrige Bereiche	2,25	1,19	0,78	4,26	1,50	0,81	0,93
39	Innere Verrechnungen Kalkulatorische Kosten	79,50	67,02	-	10,06	270,41	80,10	93,58
40	Abschreibungen	36,70	10,93	-	2,43	26,39	24,99	28,18
41	Verzinsung des Anlagekapitals	25,83	8,84	-	2,25	23,33	20,02	19,46
42	Sächl. Verw.-u. Betriebsaufwand zusammen	864,33	929,40	1 027,82	543,74	1 016,04	763,84	796,78
Aufgabenbezogene Leistungsbeteiligung								
43	Leistungsbeteiligung bei Leistungen für Unterkunft und Heizung nach SGB II	72,98	147,18	184,09	156,24	84,03	115,71	100,26
44	Leistungsbeteil.bei Leistungen zur Eingliederung v. Arbeitssuchenden nach SGB II	0,55	0,84	0,83	2,37	0,00	0,88	1,06
45	Leistungsbeteil. bei einmaligen Leistungen an Arbeitssuchende nach SGB II	0,84	1,47	0,92	3,08	1,24	2,76	1,68
46	Leistungsbeteil. beim Arbeitslosengeld nach SGB II (ohne Unter. u. Heiz.)	0,00	0,00	-	-	-	-	0,01
47	Leistungsbeteil. bei der Eingliederung Arbeitssuchender nach SGB II	0,03	0,06	-	-	-	0,43	-

1) Ohne Zivildienst für Rechnung des Bundes, Ausbildungsförderung, Wohngeld und Steuerbeteiligung (Gr.-Nr.81).- 2) Bereinigt, aber einschl. haushaltstechnischer Ver- und sonstiger öffentlicher Bereich.- 5) Steuern "netto".

Verwaltungsgemeinschaften) nach Gebietskörperschaften/Gemeindegrößenklassen
 EUR je Einwohner 6) -

zusammen	Kreisangehörige Gemeinden							Gemeinden zusammen	Landkreise	Bezirke	Lfd. Nr.
	davon mit ... Einwohnern										
	20 000 und mehr	10 000 bis unter 20 000	5 000 bis unter 10 000	3 000 bis unter 5 000	2 000 bis unter 3 000	1 000 bis unter 2 000	weniger als 1 000				
16,09	9,03	8,19	8,94	13,02	26,72	53,34	74,51	13,63	2,55	0,41	1
36,20	43,23	35,69	35,20	39,53	37,88	24,02	19,70	116,47	19,88	4,15	2
331,93	368,43	366,68	331,97	305,15	286,64	290,54	259,70	407,58	112,39	11,42	3
4,58	2,98	3,80	4,58	5,70	5,46	5,82	6,75	5,53	0,78	0,18	4
0,23	0,39	0,15	0,19	0,22	0,47	0,11	0,08	39,71	0,18	0,05	5
0,01	-	0,03	-	0,00	0,00	-	-	2,24	0,00	0,00	6
0,02	-	0,00	-	0,09	-	0,03	-	0,09	-	-	7
25,29	31,64	27,06	25,49	25,60	21,36	15,18	14,78	27,81	12,33	3,29	8
25,86	28,78	28,64	25,91	23,76	22,33	22,33	19,68	31,49	8,82	0,91	9
0,13	0,07	0,04	0,12	0,20	0,26	0,22	0,15	0,18	0,14	0,00	10
0,15	0,12	0,19	0,04	0,07	0,22	0,38	0,52	0,30	0,03	0,00	11
67,48	74,14	74,68	67,40	62,02	58,88	59,57	53,04	82,01	22,51	2,30	12
1,24	0,43	0,50	0,77	1,33	2,08	4,12	5,40	1,23	0,12	0,05	13
-	-	-	-	-	-	-	-	-	-	-	14
-	-	-	-	-	-	-	-	-	-	-	15
7,35	9,13	8,30	7,57	6,86	5,79	4,50	3,99	19,68	3,37	0,75	16
1,35	1,78	1,83	1,10	1,18	0,90	1,00	0,53	1,53	0,97	0,05	17
517,92	570,14	555,78	509,27	484,73	468,99	481,15	458,83	749,48	184,07	23,54	18
34,32	50,92	47,53	32,94	22,70	17,84	18,78	15,95	51,26	18,14	0,64	19
64,33	70,93	67,20	61,34	61,53	60,27	62,76	73,11	58,30	8,96	0,05	20
16,57	12,57	15,40	17,64	18,30	17,91	18,25	17,12	17,82	6,19	0,33	21
12,55	20,98	15,09	10,98	8,46	9,00	8,89	8,30	35,67	6,81	0,52	22
55,44	70,32	68,22	53,73	44,06	43,08	40,07	38,69	66,62	18,34	0,88	23
14,07	11,11	13,48	15,01	15,06	15,06	14,62	15,25	12,28	2,65	0,09	24
6,73	6,26	6,75	6,88	6,89	6,86	6,54	7,26	10,80	2,80	0,27	25
112,60	105,48	111,82	125,27	115,16	105,61	94,63	104,65	157,07	79,01	1,72	26
41,12	30,32	35,70	46,84	45,84	43,57	43,71	50,40	39,43	4,04	0,90	27
36,08	34,92	36,69	37,05	35,38	35,62	35,29	37,58	43,70	18,75	0,75	28
4,94	3,79	4,76	5,17	5,29	5,19	5,45	6,47	4,45	2,51	0,23	29
0,26	0,32	0,27	0,22	0,28	0,26	0,25	0,24	0,39	0,00	-	30
1,77	2,85	2,53	1,56	1,09	1,06	0,77	1,45	6,59	1,05	0,04	31
12,69	6,11	8,67	12,68	14,90	14,88	23,69	34,20	15,45	33,80	16,94	32
4,79	0,88	1,79	5,84	6,71	7,97	8,42	8,97	3,68	1,71	-	33
0,00	0,00	-	-	-	-	0,00	-	0,46	0,00	0,00	34
5,31	11,80	8,81	3,77	2,16	1,11	1,00	1,38	19,65	0,79	0,34	35
2,32	4,39	3,05	1,81	1,74	1,46	0,70	1,12	5,04	3,68	0,03	36
0,32	0,36	0,08	0,28	0,74	0,35	0,16	0,10	0,23	0,01	-	37
0,66	1,00	1,15	0,46	0,47	0,34	0,13	0,13	0,81	1,98	0,04	38
78,28	87,76	95,25	87,86	59,35	51,82	56,04	73,22	74,95	4,75	1,21	39
43,61	33,10	51,89	48,17	43,62	35,74	34,89	38,58	33,95	3,17	0,51	40
31,19	29,19	37,14	31,93	30,55	26,35	23,46	28,96	24,59	1,64	0,09	41
579,95	595,37	633,29	607,45	540,25	501,34	498,49	563,15	683,20	220,79	25,58	42
-	-	-	-	-	-	-	-	43,49	41,87	-	43
-	-	-	-	-	-	-	-	0,25	0,43	-	44
-	-	-	-	-	-	-	-	0,43	0,58	-	45
-	-	-	-	-	-	-	-	0,00	-	-	46
-	-	-	-	-	-	-	-	0,02	0,01	-	47

rechnungen.- 3) Innere Verrechnungen, kalkulatorische Kosten, Zuführung zum Vermögens- bzw. Verwaltungshaushalt.- 4) Bund, Land, Zweckverbände u. dgl.

noch: Tab. 1.22 Ausgabe- und Einnahmearten der Gemeinden und Gemeindeverbände (einschl. - Beträge in

Lfd. Nr.	Ausgabe-/Einnahmeart	Gemeinden und Gemeindeverbände insgesamt	Kreisfreie Städte					
			zusammen	davon mit ... Einwohnern				
				500 000 und mehr	200 000 bis unter 500 000	100 000 bis unter 200 000	50 000 bis unter 100 000	weniger als 50 000
48	Leistungen für Bildung und Teilhabe nach SGB II bei gemeinsamer Einrichtung	0,78	1,05	-	5,54	2,08	1,71	0,41
	Zuweisungen und Zuschüsse (nicht f. Invest.)							
49	Zuschüsse f. lfd. Zwecke an soziale oder ähnliche Einrichtungen	306,31	398,22	485,75	303,62	294,17	353,05	257,71
	Zuweis. u. sonst. Zuschüsse f. lfd. Zwecke an							
50	Bund, ERP-Sondervermögen	-	-	-	-	-	-	-
51	Land	23,95	26,98	28,43	24,17	26,46	25,12	25,02
52	Gemeinden/Gv	6,73	0,88	0,05	0,52	0,36	3,67	2,49
53	Zweckverbände u. dgl.	54,63	21,39	3,34	37,04	16,21	48,76	73,45
54	sonstigen öffentlichen Bereich	0,00	-	-	-	-	-	-
55	kommunale Sonderrechnungen	59,61	115,03	166,04	49,91	69,14	34,86	89,48
56	sonstige öffentliche Sonderrechnungen	7,71	3,55	0,37	24,48	7,84	0,78	0,59
57	private Unternehmen	7,92	5,02	5,27	1,13	2,70	3,32	12,94
58	übrige Bereiche	31,19	46,52	52,44	80,69	30,43	24,89	46,88
	Schuldendiensthilfen an:							
59	Gemeinden/Gv	0,00	-	-	-	-	-	-
60	Zweckverbände u. dgl.	0,57	-	-	-	-	-	-
61	sonstigen öffentlichen Bereich	-	-	-	-	-	-	-
62	kommunale Sonderrechnungen	0,31	0,04	-	-	-	0,26	-
63	sonstige öffentliche Sonderrechnungen	0,00	-	-	-	-	-	-
64	private Unternehmen	0,02	0,00	-	-	-	-	0,03
65	übrige Bereiche	0,12	0,14	-	0,47	0,00	0,75	0,03
66	Leistg. d. Sozialhilfe an nat. Personen a.v.E.	100,28	114,60	132,76	97,02	90,90	102,14	91,72
67	Leistg. d. Sozialhilfe an nat. Personen i. E.	96,23	31,64	37,30	6,22	18,00	31,43	45,14
68	Leistg. an Kriegsofopfer u. ähnl. Berechtigte	2,61	0,02	0,02	0,08	0,02	0,02	-
69	Leistg. d. Jugendhilfe außerhalb v. Einrichtg.	29,35	47,75	55,43	67,16	44,76	27,64	26,18
70	Leistungen der Jugendhilfe in Einrichtungen	52,83	89,67	99,20	139,13	79,21	60,03	61,44
71	Bildung und Teilhabe nach BKGG	0,59	0,95	0,52	2,03	1,76	1,20	0,61
72	Originäre Leistg. f. Bildung u. Teilhabe n. SGB II	0,71	1,94	2,83	-	1,59	0,52	1,39
73	Lstg. f. Unterkr. u. Heiz. f. Arbeitsuch. n. SGB II	8,40	13,34	-	-	48,09	20,84	23,12
74	Leistg. z. Einglied. Arbeitsuch. n. SGB II	0,30	0,42	-	-	0,83	0,11	2,66
75	Einmalige Leistg. an Arbeitsuch. n. SGB II	0,21	0,27	-	-	1,11	0,39	0,31
	Leistg. z. Sicherung d. Lebensunterhalts							
76	Arbeitslosengeld II nach SGB II	10,20	16,73	-	-	60,99	32,02	19,76
77	Leistg. z. Einglied. v. Arbeitsuch. n. SGB II	1,24	2,32	-	-	8,26	4,22	3,39
78	Eingliederungshilfe nach dem SGB IX	-	-	-	-	-	-	-
79	Weitere soziale Leistungen	6,43	16,95	29,38	5,71	3,56	2,35	4,15
80	Leistg. n. d. Asylbewerberleistungsgesetz	27,49	41,84	45,47	16,69	44,18	47,33	30,82
81	Zuweisungen und Zuschüsse zusammen	835,96	996,21	1 144,60	856,08	850,58	825,69	819,31
	Sonstige Finanzausgaben							
	Zinsausgaben an:							
82	Bund, ERP-Sondervermögen	0,04	0,00	-	-	-	-	0,00
83	Land	0,01	0,00	0,00	-	0,00	0,00	0,01
84	Gemeinden/Gv	0,00	-	-	-	-	-	-
85	Zweckverbände u. dgl.	0,02	0,00	-	-	-	0,00	0,00
86	sonstigen öffentlichen Bereich	0,00	-	-	-	-	-	-
87	kommunale Sonderrechnungen	0,03	0,04	0,07	-	-	0,01	-
88	sonstige öffentliche Sonderrechnungen	0,08	0,03	0,05	-	-	-	-
89	Kreditinstitute (einschl. Sparkassen)	15,32	19,24	18,21	28,64	22,95	15,59	16,16
90	übrige Bereiche	0,29	0,90	1,66	-	0,24	0,00	-
91	Innere Darlehen	0,08	0,10	-	-	0,61	-	0,00
	Allgemeine Zuweisungen an:							
92	Land	-	-	-	-	-	-	-
93	Gemeinden/Gv	-	-	-	-	-	-	-
	Allgemeine Umlagen an:							
94	Land	-	-	-	-	-	-	-
95	Gemeinden/Gv	722,89	378,73	424,60	324,29	362,75	303,76	313,98
96	Zweckverbände u. dgl.	-	-	-	-	-	-	-
97	Weitere Finanzausgaben	14,61	35,16	59,77	2,00	16,67	7,97	2,25
98	Zuführung zum Vermögenshaushalt	410,99	150,86	0,00	381,65	364,33	265,49	233,86
99	Sonstige Finanzausgaben zusammen	1 164,35	585,05	504,36	736,58	767,56	592,82	566,26

1) Ohne Zivilschutz für Rechnung des Bundes, Ausbildungsförderung, Wohngeld und Steuerbeteiligung (Gr.-Nr.81).- 2) Bereinigt, aber einschl. haushaltstechnischer Ver- und sonstiger öffentlicher Bereich.- 5) Steuern "netto".

Verwaltungsgemeinschaften) nach Gebietskörperschaften/Gemeindegrößenklassen
 EUR je Einwohner 6) -

zusammen	Kreisangehörige Gemeinden							Gemeinden zusammen	Landkreise	Bezirke	Lfd. Nr.
	davon mit ... Einwohnern										
	20 000 und mehr	10 000 bis unter 20 000	5 000 bis unter 10 000	3 000 bis unter 5 000	2 000 bis unter 3 000	1 000 bis unter 2 000	weniger als 1 000				
-	-	-	-	-	-	-	-	0,31	0,66	-	48
229,87	255,33	253,31	227,05	221,09	206,33	183,61	188,94	279,61	15,67	15,66	49
-	-	-	-	-	-	-	-	-	-	-	50
0,94	1,01	1,13	0,89	0,87	0,84	0,77	0,79	8,64	21,73	-	51
5,70	9,90	2,31	4,10	6,42	5,96	9,24	14,54	4,28	3,03	0,32	52
46,17	10,11	25,85	48,39	61,37	70,32	89,54	90,68	38,85	20,50	1,34	53
0,00	-	-	-	0,00	-	-	-	0,00	-	-	54
9,70	23,19	17,00	7,65	1,80	0,23	0,94	0,05	40,82	25,94	0,51	55
1,78	3,13	3,59	0,76	0,62	0,45	1,49	0,15	2,30	7,45	0,16	56
2,02	4,76	2,55	2,04	0,60	0,43	0,81	0,13	2,91	6,97	0,10	57
18,05	35,71	21,68	17,83	12,02	5,04	6,61	11,82	26,46	5,57	0,81	58
0,01	-	0,00	-	0,01	-	0,04	0,07	0,00	-	-	59
0,76	0,03	0,94	1,59	0,32	0,29	0,51	0,70	0,54	0,05	-	60
-	-	-	-	-	-	-	-	-	-	-	61
0,01	0,02	-	0,02	-	-	-	-	0,02	0,42	-	62
0,00	-	0,00	-	-	-	-	-	0,00	-	-	63
0,02	0,00	0,06	0,03	0,00	-	0,00	-	0,02	0,00	-	64
0,10	0,06	0,31	0,02	0,03	0,00	0,07	-	0,11	0,01	-	65
-	-	-	-	-	-	-	-	33,86	39,38	38,68	66
-	-	-	-	-	-	-	-	9,35	17,48	74,57	67
-	-	-	-	-	-	-	-	0,01	0,03	2,58	68
-	-	-	-	-	-	-	-	14,11	21,64	-	69
-	-	-	-	-	-	-	-	26,50	37,37	-	70
0,00	-	0,01	0,00	-	0,00	0,01	-	0,28	0,43	-	71
-	-	-	-	-	-	-	-	0,57	0,19	0,00	72
-	-	-	-	-	-	-	-	3,94	6,33	-	73
-	-	-	-	-	-	-	-	0,13	0,25	-	74
-	-	-	-	-	-	-	-	0,08	0,19	-	75
-	-	-	-	-	-	-	-	4,94	7,47	-	76
-	-	-	-	-	-	-	-	0,69	0,79	-	77
-	-	-	-	-	-	-	-	-	-	-	78
0,61	0,55	0,86	0,62	0,61	0,36	0,29	0,21	5,43	1,35	0,04	79
-	-	-	-	-	-	-	-	12,36	21,46	-	80
315,75	343,84	329,60	310,99	305,78	290,24	293,94	308,08	516,81	261,69	134,78	81
0,06	-	0,26	0,00	0,00	0,00	-	-	0,04	-	-	82
0,01	0,00	0,02	0,00	0,00	0,01	0,01	-	0,01	0,00	0,00	83
0,00	0,00	0,00	0,00	0,00	0,00	0,03	0,04	0,00	-	0,00	84
0,03	0,00	0,09	0,03	0,00	0,00	0,03	-	0,02	-	-	85
0,00	-	-	-	-	0,00	-	-	0,00	-	-	86
0,01	0,00	0,00	-	0,04	-	0,00	-	0,02	0,02	0,00	87
0,10	0,00	0,13	0,06	0,08	0,35	0,13	0,00	0,08	-	-	88
10,45	10,78	10,77	11,57	9,34	9,65	9,16	9,10	13,05	3,09	0,09	89
0,03	0,10	0,02	0,02	0,03	0,00	0,01	0,04	0,29	0,00	0,00	90
0,06	0,00	0,02	0,07	0,11	0,04	0,06	0,33	0,07	0,01	0,00	91
-	-	-	-	-	-	-	-	-	-	-	92
-	-	-	-	-	-	-	-	-	-	-	93
-	-	-	-	-	-	-	-	-	-	-	94
596,42	665,79	735,19	555,22	526,95	499,13	486,28	490,83	532,10	270,80	-	95
-	-	-	-	-	-	-	-	-	-	-	96
5,98	5,04	10,72	3,98	5,59	2,88	3,58	12,33	14,60	0,01	-	97
421,27	264,69	491,00	456,63	421,82	420,41	394,15	410,52	341,37	82,34	11,61	98
1 034,42	946,40	1 248,22	1 027,58	963,95	932,48	893,43	923,19	901,64	356,27	11,70	99

rechnungen.- 3) Innere Verrechnungen, kalkulatorische Kosten, Zuführung zum Vermögens- bzw. Verwaltungshaushalt.- 4) Bund, Land, Zweckverbände u. dgl.

noch: Tab. 1.22 Ausgabe- und Einnahmearten der Gemeinden und Gemeindeverbände (einschl. - Beträge in

Lfd. Nr.	Ausgabe-/Einnahmeart	Gemeinden und Gemeindeverbände insgesamt	Kreisfreie Städte					
			zusammen	davon mit ... Einwohnern				
				500 000 und mehr	200 000 bis unter 500 000	100 000 bis unter 200 000	50 000 bis unter 100 000	weniger als 50 000
100	Brutto-Ausgaben des Verwaltungshaushalts 1)	3 842,51	3 962,86	4 371,57	3 409,99	3 950,62	3 284,22	3 232,43
101	Abzüglich Zahlungen von Gemeinden/Gv	796,11	X	X	X	X	X	X
102	Ausgaben des Verwaltungshaushalts 1)2)	3 046,40	X	X	X	X	X	X
Ausgaben des Vermögenshaushalts								
103	Zuführung zum Verwaltungshaushalt	10,20	3,53	-	9,86	10,73	3,40	4,92
104	Zuführungen an Rücklagen	311,55	134,34	-	212,84	611,21	49,14	77,29
Gewährung von Darlehen an:								
105	Bund, ERP-Sondervermögen	-	-	-	-	-	-	-
106	Land	-	-	-	-	-	-	-
107	Gemeinden/Gv	0,12	-	-	-	-	-	-
108	Zweckverbände u. dgl.	0,68	-	-	-	-	-	-
109	sonstigen öffentlichen Bereich	-	-	-	-	-	-	-
110	kommunale Sonderrechnungen	11,77	15,11	22,23	-	15,98	6,75	-
111	sonstige öffentliche Sonderrechnungen	0,22	-	-	-	-	-	-
112	private Unternehmen	1,28	0,32	-	3,81	0,19	-	-
113	übrige Bereiche	3,06	8,19	15,20	0,34	0,82	1,17	0,16
Vermögenserwerb								
114	Erwerb von Beteiligungen, Kapitaleinlagen	23,25	55,95	56,65	1,03	92,21	47,53	44,33
115	Erwerb von Grundstücken	104,45	98,33	135,69	19,89	80,60	35,24	82,11
116	Erwerb von immateriellen Vermögensgegenst.	1,97	2,37	0,21	-	8,60	5,78	0,05
117	Erwerb von bewegl.Sachen d. Anlagevermögens	89,37	101,84	146,10	38,43	49,82	52,23	78,18
118	Baumaßnahmen	585,03	456,31	537,03	308,20	383,39	388,23	370,18
Tilg. v. Krediten,Rückz. innerer Darlehen an:								
119	Bund, ERP-Sondervermögen	0,06	-	-	-	-	-	-
120	Land	0,08	0,03	0,00	-	0,01	0,01	0,24
121	Gemeinden/Gv	0,02	-	-	-	-	-	-
122	Zweckverbände u. dgl.	0,01	-	-	-	-	-	-
123	sonstigen öffentlichen Bereich	0,00	-	-	-	-	-	-
124	kommunale Sonderrechnungen	0,72	-	-	-	-	-	-
125	sonstige öffentliche Sonderrechnungen	0,50	-	-	-	-	-	-
126	Kreditinstitute (einschl. Sparkassen)	99,70	98,48	56,53	158,40	146,90	135,96	135,62
127	übrige Bereiche	1,12	2,66	4,99	-	0,47	-	-
128	Rückzahlung innerer Darlehen	0,77	0,61	-	-	0,43	-	5,38
Zuweisg. u. Zuschüsse für Investitionen an:								
129	Bund, ERP-Sondervermögen	0,01	-	-	-	-	-	-
130	Land	0,16	-	-	-	-	-	-
131	Gemeinden/Gv	4,79	0,54	0,09	0,01	0,43	2,41	0,92
132	Zweckverbände u. dgl.	10,53	2,79	0,64	0,19	6,60	6,93	3,69
133	sonstigen öffentlichen Bereich	0,00	-	-	-	-	-	-
134	kommunale Sonderrechnungen	20,67	27,38	36,07	5,48	16,08	2,65	52,25
135	sonstige öffentliche Sonderrechnungen	2,14	0,51	0,18	-	2,15	0,02	0,51
136	private Unternehmen	8,85	4,12	4,86	2,93	2,77	5,51	1,58
137	übrige Bereiche	21,14	24,39	20,67	13,18	37,26	32,50	19,20
Sonstiges								
138	Kreditbeschaffungskosten	0,06	0,16	0,31	-	-	0,00	0,00
139	Ablösung von Dauerlasten	0,01	-	-	-	-	-	-
140	Deckung von Fehlbeträgen (Soll-Fehlbetr.)	2,92	-	-	-	-	-	-
141	Brutto-Ausgaben des Vermögenshaushalts	1 317,22	1 037,96	1 037,45	774,58	1 466,65	775,45	876,61
142	Abzüglich Zahlungen von Gemeinden/Gv	9,30	X	X	X	X	X	X
143	Ausgaben des Vermögenshaushalts 2)	1 307,92	X	X	X	X	X	X
Brutto-Ausgaben Verwaltungs- und Vermögenshaushalt zusammen								
144	haushalt zusammen	5 159,73	5 000,82	5 409,02	4 184,58	5 417,27	4 059,67	4 109,04
145	Abzügl. Zahlungen von Gemeinden/Gv zusammen	805,41	X	X	X	X	X	X
146	Abzügl. haushaltstechn. Verrechnungen 3)	141,25	86,89	-	14,74	320,74	125,10	141,22
147	Bereinigte Ausgaben, Verwaltungs- und Vermögenshaushalt zusammen	4 213,06	X	X	X	X	X	X
148	Abzüglich Zahlungen von anderen Ebenen 4)	1 408,66	1 537,73	1 610,09	1 628,16	1 493,92	1 396,77	1 364,37
149	Netto-Ausgaben	2 804,41	X	X	X	X	X	X

1) Ohne Zivildienst für Rechnung des Bundes, Ausbildungsförderung, Wohngeld und Steuerbeteiligung (Gr.-Nr.81).- 2) Bereinigt, aber einschl. haushaltstechnischer Ver- und sonstiger öffentlicher Bereich.- 5) Steuern "netto".

Verwaltungsgemeinschaften) nach Gebietskörperschaften/Gemeindegrößenklassen
EUR je Einwohner 6) -

zusammen	Kreisangehörige Gemeinden							Gemeinden zusammen	Landkreise	Bezirke	Lfd. Nr.
	davon mit ... Einwohnern										
	20 000 und mehr	10 000 bis unter 20 000	5 000 bis unter 10 000	3 000 bis unter 5 000	2 000 bis unter 3 000	1 000 bis unter 2 000	weniger als 1 000				
2 448,04	2 455,75	2 766,89	2 455,30	2 294,71	2 193,05	2 167,02	2 253,25	2 895,63	1 066,36	195,60	100
X	X	X	X	X	X	X	X	X	X	X	101
X	X	X	X	X	X	X	X	X	X	X	102
9,04	1,43	18,25	5,45	7,91	5,81	11,28	16,26	7,41	2,99	0,68	103
359,38	104,89	287,96	376,54	425,96	513,30	574,68	657,77	292,88	17,93	6,04	104
-	-	-	-	-	-	-	-	-	-	-	105
-	-	-	-	-	-	-	-	-	-	-	106
0,07	-	-	-	0,09	-	0,55	-	0,05	0,10	-	107
0,88	0,08	-	0,07	1,22	4,38	2,71	-	0,62	0,09	-	108
-	-	-	-	-	-	-	-	-	-	-	109
4,96	14,21	7,09	3,48	1,78	0,64	0,01	-	7,96	5,41	-	110
0,05	-	0,09	-	0,05	0,00	0,14	0,25	0,03	0,26	-	111
1,48	-	0,85	1,06	0,17	11,24	0,00	0,02	1,14	0,21	-	112
0,71	1,95	0,91	0,36	0,24	0,14	0,64	0,84	2,92	0,19	0,00	113
6,94	19,91	14,45	1,43	0,74	0,58	1,19	0,40	21,42	2,60	0,00	114
98,59	83,65	84,71	108,57	112,54	103,84	98,10	105,65	98,52	8,21	0,15	115
0,85	0,93	1,91	0,61	0,28	0,29	0,35	0,43	1,30	0,86	0,07	116
61,70	53,17	65,81	66,59	59,90	57,60	59,69	53,92	73,56	21,41	0,73	117
540,62	437,26	496,81	529,86	564,83	620,07	690,32	743,56	515,71	94,59	2,68	118
0,08	-	0,32	0,01	0,01	0,01	-	-	0,06	-	-	119
0,11	0,06	0,22	0,07	0,04	0,15	0,07	0,01	0,08	0,00	0,00	120
0,03	0,01	0,01	0,00	0,00	-	0,23	-	0,02	0,00	0,00	121
0,02	-	0,00	0,05	0,03	-	0,01	-	0,01	-	-	122
0,00	-	-	-	-	0,01	-	-	0,00	-	-	123
0,11	-	0,47	-	-	-	-	-	0,08	0,91	0,00	124
0,67	-	1,41	0,23	1,26	0,56	0,11	-	0,47	0,04	-	125
75,97	47,77	81,94	82,19	80,47	72,22	80,79	90,83	82,62	22,07	1,54	126
0,48	0,36	0,02	0,44	0,35	1,77	1,04	0,10	1,12	-	-	127
0,52	0,21	0,70	0,58	0,49	0,81	0,09	0,80	0,54	0,32	-	128
0,01	-	-	-	-	-	0,09	-	0,01	-	-	129
0,22	0,00	0,13	0,66	0,05	0,22	-	-	0,16	-	-	130
2,12	2,39	1,42	1,11	2,65	3,06	4,02	4,34	1,66	4,28	0,12	131
8,93	2,33	5,64	8,91	13,05	13,57	14,82	13,48	7,12	4,45	0,28	132
0,00	-	-	-	-	-	0,01	-	0,00	-	-	133
5,30	20,14	7,02	1,40	1,20	0,86	0,83	2,12	11,83	9,44	2,20	134
1,83	6,78	1,18	0,63	1,31	1,20	0,81	0,58	1,44	0,99	-	135
10,02	3,07	7,07	11,81	11,57	15,58	15,10	11,06	8,28	0,81	0,00	136
17,77	14,13	23,69	18,18	17,38	12,00	12,63	24,41	19,72	1,39	0,44	137
0,01	0,02	0,03	0,00	0,01	0,01	0,03	-	0,06	0,00	-	138
0,01	-	0,01	0,00	0,00	0,09	0,03	-	0,01	-	-	139
3,26	-	2,56	4,45	5,40	2,46	3,06	7,15	2,30	0,88	-	140
1 212,75	814,74	1 112,69	1 224,72	1 310,99	1 442,46	1 573,42	1 733,97	1 161,10	200,40	14,93	141
X	X	X	X	X	X	X	X	X	X	X	142
X	X	X	X	X	X	X	X	X	X	X	143
3 660,78	3 270,49	3 879,58	3 680,02	3 605,70	3 635,51	3 740,44	3 987,22	4 056,73	1 266,77	210,53	144
X	X	X	X	X	X	X	X	X	X	X	145
152,19	149,77	183,51	166,64	132,63	112,87	113,49	140,56	132,90	9,31	1,79	146
X	X	X	X	X	X	X	X	X	X	X	147
819,14	750,33	778,46	798,01	813,50	885,80	990,83	1 106,59	1 031,46	412,62	86,49	148
X	X	X	X	X	X	X	X	X	X	X	149

rechnungen.- 3) Innere Verrechnungen, kalkulatorische Kosten, Zuführung zum Vermögens- bzw. Verwaltungshaushalt.- 4) Bund, Land, Zweckverbände u. dgl.

noch: Tab. 1.22 Ausgabe- und Einnahmearten der Gemeinden und Gemeindeverbände (einschl. - Beträge in

Lfd. Nr.	Ausgabe-/Einnahmeart	Gemeinden und Gemeindeverbände insgesamt	Kreisfreie Städte					
			zusammen	davon mit ... Einwohnern				
				500 000 und mehr	200 000 bis unter 500 000	100 000 bis unter 200 000	50 000 bis unter 100 000	weniger als 50 000
Einnahmen des Verwaltungshaushalts 1)								
Steuern 5), allgem. Zuweisungen, allgem. Umlagen								
Realsteuern								
150	Grundsteuer A	6,59	0,56	0,26	0,61	0,82	0,72	1,47
151	Grundsteuer B	139,23	202,04	224,61	186,57	194,92	170,37	153,21
152	Gewerbesteuer (netto)	579,98	807,73	1 003,38	513,76	651,00	571,37	613,49
Gemeindeanteil an Gemeinschaftssteuern								
153	Einkommensteuer	632,49	678,87	760,59	537,41	672,88	557,15	543,14
154	Umsatzsteuer	116,86	195,45	217,79	136,48	205,31	170,78	142,58
Andere Steuern								
155	Hundesteuer	2,52	2,63	2,77	2,50	2,73	2,00	2,67
156	Zweitwohnungssteuer	2,49	2,39	4,16	1,62	0,27	0,52	-
157	Sonstige Steuern	0,01	-	-	-	-	-	-
158	Steuerähnliche Einnahmen	0,03	-	-	-	-	-	-
159	Schlüsselzuweisungen vom Land	308,34	237,24	124,62	582,03	242,74	332,22	414,96
160	Bedarfszuweisungen vom Land	1,59	-	-	-	-	-	-
Sonstige allgemeine Zuweisungen von:								
161	Bund	0,03	-	-	-	-	-	-
162	Land	347,40	485,24	597,85	289,95	482,00	359,08	233,19
163	Gemeinden/Gv	0,01	-	-	-	-	-	-
164	Verwaltungsgemeinschaften	-	-	-	-	-	-	-
165	Allgemeine Umlagen von Gemeinden/Gv	725,39	-	-	-	-	-	-
166	Überl. d. Aufkommens an Verwahrungsgeldern	4,99	8,70	5,94	14,59	12,31	10,36	10,06
167	Leist. v. Land f. Moderne Dienstl. a. Arbeitsmarkt	3,15	6,84	-	34,54	6,32	11,73	15,14
168	Steuern, allg. Zuweisungen, allg. Uml. zusammen	2 871,09	2 627,70	2 941,97	2 300,06	2 471,29	2 186,31	2 129,91
Einnahmen aus Verwaltung und Betrieb								
169	Verwaltungsgebühren	21,82	46,05	50,30	39,67	45,57	38,46	40,32
170	Benutzungsgebühren und ähnl. Entgelte	201,71	135,00	99,96	90,60	159,95	186,10	236,62
171	Zweckgebundene Abgaben	6,63	0,00	-	-	-	-	0,00
172	Einnahmen aus Verkauf	12,44	9,55	9,87	10,82	11,99	6,12	7,52
173	Mieten und Pachten	50,65	52,86	51,89	35,66	71,08	41,47	55,73
174	Sonstige Verwaltungs- und Betriebseinnahmen	38,61	53,51	64,93	26,74	34,69	52,83	47,82
Erstattungen v. Ausgaben d. Verw.-haush. von:								
175	Bund, ERP-Sondervermögen	27,22	22,63	36,14	1,46	11,94	12,79	0,72
176	Land	95,08	137,64	149,12	102,29	134,50	133,78	116,05
177	Gemeinden/Gv	60,83	83,63	85,54	88,37	93,52	59,83	86,13
178	Zweckverbände u. dgl.	6,89	7,92	3,13	18,81	4,43	20,43	13,00
179	sonstigen öffentlichen Bereich	0,51	0,85	-	0,03	1,77	4,00	-
180	kommunalen Sonderrechnungen	16,82	40,11	57,25	30,55	27,36	10,68	21,13
181	sonstigen öffentlichen Sonderrechnungen	12,75	23,61	27,90	31,47	13,58	13,15	26,85
182	privaten Unternehmen	2,88	2,77	2,60	0,08	1,94	6,15	2,47
183	übrigen Bereichen	3,68	5,02	4,50	11,24	5,77	4,53	2,39
184	Innere Verrechnungen	79,50	67,02	-	10,06	270,41	80,10	93,58
Zuweisungen und Zuschüsse f. ffd. Zwecke von:								
185	Bund, ERP-Sondervermögen	2,96	6,01	6,35	5,56	3,93	7,17	6,51
186	Land	370,66	415,85	507,46	363,60	364,61	292,28	240,49
187	Gemeinden/Gv	9,83	4,61	5,47	0,76	3,54	3,78	6,01
188	Zweckverbände u. dgl.	0,29	0,51	0,02	0,11	1,23	2,03	-
189	sonstigen öffentlichen Bereich	1,34	2,16	1,25	4,40	3,98	1,64	2,79
190	kommunalen Sonderrechnungen	0,65	0,52	0,52	0,59	1,01	0,13	0,20
191	sonstigen öffentlichen Sonderrechnungen	2,28	1,00	0,06	0,39	2,47	3,28	0,68
192	privaten Unternehmen	1,72	3,49	4,75	0,42	4,68	0,76	1,09
193	übrigen Bereichen	4,62	10,54	8,22	8,32	7,52	29,78	2,93
194	Leist.-beteil.f. Unterkr. u. Heizung a. Arbeits.	49,35	87,29	81,56	109,16	92,25	92,34	84,91
195	Leist.-beteil.z. Sicherung d. Lebensunterhalts	9,63	15,85	-	-	57,15	31,37	18,43
196	Leist.-beteil.b. Eingliederung v. Arbeitsuch.	1,16	2,23	-	-	7,81	4,19	3,31
197	Einnahmen aus Verwaltung u. Betrieb zusammen	1 092,53	1 238,25	1 258,81	991,19	1 438,67	1 139,16	1 117,68
Sonstige Finanzeinnahmen								
Zinseinnahmen von:								
198	Bund, ERP-Sondervermögen	-	-	-	-	-	-	-
199	Land	-	-	-	-	-	-	-
200	Gemeinden/Gv	0,00	-	-	-	-	-	-
201	Zweckverbänden u. dgl.	0,01	-	-	-	-	-	-

1) Ohne Zivildienst für Rechnung des Bundes, Ausbildungsförderung, Wohngeld und Steuerbeteiligung (Gr.-Nr.81).- 2) Bereinigt, aber einschl. haushaltstechnischer Ver- und sonstiger öffentlicher Bereich.- 5) Steuern "netto".

Verwaltungsgemeinschaften) nach Gebietskörperschaften/Gemeindegrößenklassen
 EUR je Einwohner 6) -

zusammen	Kreisangehörige Gemeinden							Gemeinden zusammen	Landkreise	Bezirke	Lfd. Nr.
	davon mit ... Einwohnern										
	20 000 und mehr	10 000 bis unter 20 000	5 000 bis unter 10 000	3 000 bis unter 5 000	2 000 bis unter 3 000	1 000 bis unter 2 000	weniger als 1 000				
9,02	2,18	4,69	8,89	11,51	14,36	18,32	29,13	6,52	0,10	-	150
112,88	133,37	127,01	112,61	102,70	92,89	88,62	81,48	139,23	0,00	-	151
486,01	530,36	707,13	480,74	373,96	314,63	274,77	275,08	581,07	- 1,54	-	152
613,03	665,01	635,31	601,37	607,74	576,43	564,10	529,67	632,49	-	-	153
83,90	110,27	124,47	78,00	59,83	47,74	42,61	34,70	116,86	-	-	154
2,47	2,35	2,33	2,56	2,52	2,54	2,60	2,64	2,52	-	-	155
2,53	2,47	1,18	4,49	2,55	1,30	2,04	1,43	2,49	-	-	156
0,02	-	-	-	0,10	-	-	0,25	0,01	-	-	157
0,05	0,01	0,01	0,05	0,09	0,10	0,06	0,09	0,03	-	-	158
181,22	113,68	124,93	179,83	198,74	265,92	295,10	346,64	197,78	156,94	-	159
1,30	-	3,87	0,40	1,13	0,19	0,81	-	0,92	0,96	-	160
0,04	-	-	0,11	-	0,11	-	-	0,03	-	-	161
218,25	282,25	281,38	198,16	178,92	161,94	151,32	142,19	297,14	71,34	-	162
0,01	-	-	-	-	0,06	0,03	-	0,01	0,00	-	163
-	-	-	-	-	-	-	-	-	-	-	164
-	-	-	-	-	-	-	-	-	591,72	308,50	165
3,28	6,46	4,84	2,61	1,89	1,01	1,32	0,74	4,88	0,15	-	166
-	-	-	-	-	-	-	-	2,02	1,61	-	167
1 714,01	1 848,41	2 017,14	1 669,83	1 541,68	1 479,24	1 441,70	1 444,03	1 983,98	821,27	308,50	168
11,15	18,61	11,75	9,56	9,07	8,82	8,72	8,84	21,46	0,51	0,00	169
188,37	122,39	160,42	224,45	214,83	202,26	197,94	214,89	172,60	40,20	0,79	170
9,41	6,11	5,85	14,10	11,21	8,65	8,82	5,68	6,63	-	-	171
10,40	6,35	8,01	10,40	10,11	14,26	17,73	23,51	10,15	2,58	0,48	172
43,60	51,91	53,04	39,38	39,35	33,63	37,52	29,56	46,33	5,34	0,55	173
26,45	25,24	27,46	29,09	25,00	21,65	25,98	26,07	34,45	5,13	0,55	174
0,18	0,28	0,14	0,04	0,51	0,06	0,09	0,02	6,82	2,10	18,92	175
1,27	1,93	1,44	1,19	0,95	1,06	0,87	0,91	41,56	57,60	12,94	176
16,10	15,38	18,38	15,80	13,68	16,04	16,57	17,64	36,05	30,62	3,20	177
4,86	1,13	4,74	6,17	5,31	4,72	6,62	5,29	5,76	1,57	0,02	178
0,04	0,01	0,03	0,04	0,03	0,03	0,17	0,00	0,28	0,26	0,04	179
4,30	7,57	6,67	4,38	2,56	0,55	0,29	1,20	14,88	1,94	0,56	180
0,58	0,47	0,79	0,61	0,44	0,27	0,67	0,39	7,38	6,61	0,71	181
1,19	1,36	1,50	1,08	1,43	0,67	0,66	0,31	1,66	1,73	0,01	182
2,14	3,43	3,13	1,66	2,07	0,87	0,49	0,62	2,99	0,93	0,04	183
78,28	87,76	95,25	87,86	59,35	51,82	56,04	73,22	74,95	4,75	1,21	184
1,11	1,70	1,65	0,72	0,76	1,07	0,56	0,90	2,56	0,57	0,00	185
229,39	227,55	227,48	233,68	232,02	224,96	225,22	226,31	284,48	45,36	54,23	186
10,16	5,05	8,67	8,69	10,15	15,09	19,56	21,07	8,52	1,68	0,13	187
0,14	0,04	0,18	0,19	0,15	0,06	0,14	0,12	0,25	0,05	-	188
0,72	0,76	0,84	0,65	0,77	0,41	0,74	0,59	1,14	0,25	0,02	189
0,20	1,00	0,08	0,08	0,04	0,09	0,00	0,12	0,30	0,51	0,00	190
0,90	1,44	0,78	0,78	0,91	0,81	0,79	0,94	0,93	1,34	0,41	191
0,85	0,74	0,95	0,86	0,72	0,74	0,91	2,30	1,63	0,10	0,01	192
1,34	2,38	1,26	1,13	1,28	0,84	1,07	1,23	4,06	0,48	0,23	193
-	-	-	-	-	-	-	-	25,79	33,44	-	194
-	-	-	-	-	-	-	-	4,68	7,02	-	195
-	-	-	-	-	-	-	-	0,66	0,71	-	196
643,13	590,59	640,47	692,60	642,70	609,42	628,15	661,72	818,97	253,37	95,05	197
-	-	-	-	-	-	-	-	-	-	-	198
-	-	-	-	-	-	-	-	-	-	-	199
0,01	0,00	-	0,00	0,00	-	0,02	0,17	0,00	0,00	-	200
0,01	0,00	0,01	0,01	0,01	0,04	0,00	0,00	0,01	0,00	0,00	201

rechnungen.- 3) Innere Verrechnungen, kalkulatorische Kosten, Zuführung zum Vermögens- bzw. Verwaltungshaushalt.- 4) Bund, Land, Zweckverbände u. dgl.

noch: Tab. 1.22 Ausgabe- und Einnahmearten der Gemeinden und Gemeindeverbände (einschl. - Beträge in

Lfd. Nr.	Ausgabe-/Einnahmeart	Gemeinden und Gemeindeverbände insgesamt	Kreisfreie Städte					
			zusammen	davon mit ... Einwohnern				
				500 000 und mehr	200 000 bis unter 500 000	100 000 bis unter 200 000	50 000 bis unter 100 000	weniger als 50 000
202	sonstigen öffentlichen Bereichen	-	-	-	-	-	-	-
203	kommunalen Sonderrechnungen	1,53	3,55	2,57	0,24	3,46	7,88	5,32
204	sonstigen öffentlichen Sonderrechnungen	0,00	-	-	-	-	-	-
205	privaten Unternehmen und Kreditinstituten	2,38	2,62	2,68	0,62	5,49	1,32	0,81
206	übrigen Bereichen	0,22	0,50	0,91	0,01	0,05	0,15	0,04
207	Inneren Darlehen	0,08	0,10	-	-	0,61	-	0,00
208	Gewinnanteile v.wirtsch.Untern.u.aus Beteil.	13,43	37,51	62,58	21,06	0,39	10,27	21,03
209	Konzessionsabgaben	40,65	69,09	82,77	56,53	61,78	49,47	47,56
Schuldendiensthilfen von:								
210	Bund, ERP-Sondervermögen	-	-	-	-	-	-	-
211	Land	0,00	-	-	-	-	-	-
212	Gemeinden/Gv	0,05	-	-	-	-	-	-
213	Zweckverbänden u. dgl.	-	-	-	-	-	-	-
214	sonstigen öffentlichen Bereich	-	-	-	-	-	-	-
215	kommunalen Sonderrechnungen	0,01	-	-	-	-	-	-
216	sonstigen öffentlichen Sonderrechnungen	0,01	-	-	-	-	-	-
217	privaten Unternehmen	0,00	-	-	-	-	-	-
218	übrigen Bereichen	0,01	-	-	-	-	-	-
219	Kostenbeitr. u. Aufwendungsers.; Kosteners.	3,40	3,07	2,16	0,56	6,21	3,61	3,61
220	Unterhaltsansprüche gegen bürgerl.-rechtl. Unterhaltsverpflichtete	0,28	0,37	0,28	0,06	0,73	0,55	0,23
221	Leistungen von Sozialleistungsträgern	1,91	2,61	1,85	0,93	4,74	3,30	3,25
222	Sonstige Ersatzleistungen	2,82	8,73	15,76	1,11	1,90	1,05	0,41
223	Rückzahlung gewährter Hilfen	1,08	1,67	0,92	1,45	1,01	4,28	3,18
Ersatz von soz. Leistungen in Einrichtungen:								
224	Kostenbeitr. u. Aufwendungsers.; Kosteners.	5,60	4,45	3,54	4,65	4,15	6,60	6,57
225	Unterhaltsansprüche gegen bürgerl.-rechtl. Unterhaltsverpflichtete	1,22	2,25	4,30	-	0,00	0,19	0,00
226	Leistungen von Sozialleistungsträgern	20,93	1,61	1,72	2,25	1,24	1,01	1,99
227	Sonstige Ersatzleistungen	1,64	0,11	0,03	0,02	0,09	0,48	0,11
228	Rückzahlung gewährter Hilfen	0,28	0,33	0,54	0,05	0,02	0,25	0,09
229	Weitere Finanzeinnahmen	17,57	40,66	65,22	18,96	18,63	12,07	7,29
Kalkulatorische Einnahmen:								
230	Abschreibungen	36,70	10,93	-	2,43	26,39	24,99	28,18
231	Verzinsung des Anlagekapitals	25,83	8,84	-	2,25	23,33	20,02	19,46
232	Zuführung vom Vermögenshaushalt	10,20	3,53	-	9,86	10,73	3,40	4,92
233	Sonstige Finanzeinnahmen zusammen	187,82	202,54	247,84	123,05	170,96	150,88	154,07
234	Brutto-Einnahmen des Verwaltungshaushalts 1)	4 151,44	4 068,48	4 448,61	3 414,29	4 080,92	3 476,34	3 401,66
235	Abzüglich Zahlungen von Gemeinden/Gv	796,11	X	X	X	X	X	X
236	Einnahmen des Verwaltungshaushalts 1)2)	3 355,33	X	X	X	X	X	X
Einnahmen des Vermögenshaushalts								
237	Zuführung vom Verwaltungshaushalt	410,99	150,86	0,00	381,65	364,33	265,49	233,86
238	Entnahmen aus Rücklagen	267,22	133,02	-	76,44	703,66	29,34	38,83
Rückflüsse von Darlehen von:								
239	Bund, ERP-Sondervermögen	-	-	-	-	-	-	-
240	Land	-	-	-	-	-	-	-
241	Gemeinden/Gv	0,03	-	-	-	-	-	-
242	Zweckverbänden u. dgl.	0,22	-	-	-	-	-	-
243	sonstigen öffentlichen Bereichen	-	-	-	-	-	-	-
244	kommunalen Sonderrechnungen	9,20	7,95	6,53	1,84	3,82	8,81	25,69
245	sonstigen öffentlichen Sonderrechnungen	0,27	0,06	0,02	-	-	0,34	0,06
246	privaten Unternehmen	6,69	19,15	36,65	0,89	0,14	0,51	0,73
247	übrigen Bereichen	1,68	3,30	5,25	1,63	0,45	2,01	1,10
248	Veräuß. v Beteil. u. Rückfl. v. Kapitaleinlagen	9,64	29,41	46,98	2,22	0,55	35,22	0,58
Veräuß. von Sachen des Anlagevermögens								
249	Grundstücke	86,92	65,73	64,53	31,02	59,47	82,72	85,52
250	Immaterielle Vermögensgegenstände	0,00	-	-	-	-	-	-
251	Bewegliche Sachen	1,80	0,75	0,30	1,02	0,99	0,99	2,15

1) Ohne Zivildienst für Rechnung des Bundes, Ausbildungsförderung, Wohngeld und Steuerbeteiligung (Gr.-Nr.81).- 2) Bereinigt, aber einschl. haushaltstechnischer Ver- und sonstiger öffentlicher Bereich.- 5) Steuern "netto".

Verwaltungsgemeinschaften) nach Gebietskörperschaften/Gemeindegrößenklassen
EUR je Einwohner 6) -

zusammen	Kreisangehörige Gemeinden							Gemeinden zusammen	Landkreise	Bezirke	Lfd. Nr.
	davon mit ... Einwohnern										
	20 000 und mehr	10 000 bis unter 20 000	5 000 bis unter 10 000	3 000 bis unter 5 000	2 000 bis unter 3 000	1 000 bis unter 2 000	weniger als 1 000				
-	-	-	-	-	-	-	-	-	-	-	202
0,51	1,65	0,53	0,52	0,03	0,12	0,00	-	1,41	0,10	0,05	203
0,00	0,03	0,00	0,00	0,00	0,01	- 0,03	0,00	0,00	0,00	0,00	204
2,02	1,57	4,79	1,92	0,58	0,56	0,35	0,25	2,20	0,21	0,03	205
0,08	0,27	0,14	0,01	0,03	0,00	0,01	0,02	0,21	0,01	0,01	206
0,06	0,00	0,02	0,07	0,11	0,04	0,06	0,33	0,07	0,01	0,00	207
2,94	3,38	6,52	2,21	1,08	0,28	0,51	8,04	13,15	0,26	0,09	208
28,72	38,91	31,99	26,72	24,55	23,43	23,64	23,23	40,65	-	-	209
-	-	-	-	-	-	-	-	-	-	-	210
0,00	-	-	-	0,00	-	-	-	0,00	-	-	211
0,07	-	0,02	0,17	-	-	0,17	0,31	0,05	-	-	212
-	-	-	-	-	-	-	-	-	-	-	213
-	-	-	-	-	-	-	-	-	-	-	214
0,01	-	-	0,03	0,01	-	-	-	0,01	-	-	215
0,01	-	-	-	-	-	0,08	-	0,01	-	-	216
0,00	0,00	-	-	-	0,00	-	-	0,00	-	-	217
0,01	-	0,01	0,01	-	-	0,00	-	0,00	-	0,00	218
0,00	0,01	-	-	0,00	-	-	-	0,91	3,34	0,14	219
-	-	-	-	-	-	-	-	0,11	0,23	0,01	220
-	-	-	-	-	-	-	-	0,77	1,29	0,23	221
0,00	-	-	0,00	0,00	-	-	-	2,58	0,20	0,09	222
0,00	-	-	0,00	-	-	-	-	0,49	0,71	0,09	223
-	-	-	-	-	-	-	-	1,32	2,68	2,40	224
-	-	-	-	-	-	-	-	0,66	0,08	0,49	225
-	-	-	-	-	-	-	-	0,48	0,87	19,84	226
-	-	-	-	-	-	-	-	0,03	0,03	1,59	227
-	-	-	-	-	-	-	-	0,10	0,02	0,17	228
7,78	10,58	15,78	5,46	2,68	3,13	3,56	6,91	17,50	0,10	0,00	229
43,61	33,10	51,89	48,17	43,62	35,74	34,89	38,58	33,95	3,17	0,51	230
31,19	29,19	37,14	31,93	30,55	26,35	23,46	28,96	24,59	1,64	0,09	231
9,04	1,43	18,25	5,45	7,91	5,81	11,28	16,26	7,41	2,99	0,68	232
126,07	120,13	167,10	122,68	111,17	95,52	97,99	123,07	148,67	17,94	26,52	233
2 483,21	2 559,13	2 824,72	2 485,10	2 295,56	2 184,18	2 167,83	2 228,83	2 951,62	1 092,59	430,07	234
X	X	X	X	X	X	X	X	X	X	X	235
X	X	X	X	X	X	X	X	X	X	X	236
421,27	264,69	491,00	456,63	421,82	420,41	394,15	410,52	341,37	82,34	11,61	237
309,56	166,93	214,87	275,80	411,11	473,43	484,23	531,26	257,40	11,58	1,67	238
-	-	-	-	-	-	-	-	-	-	-	239
-	-	-	-	-	-	-	-	-	-	-	240
0,03	-	0,00	0,03	-	-	0,23	-	0,02	0,01	-	241
0,30	0,01	0,42	0,40	0,08	0,73	0,18	-	0,21	0,01	0,01	242
-	-	-	-	-	-	-	-	-	-	-	243
4,99	13,41	6,00	3,22	3,90	1,22	0,52	-	5,87	4,72	-	244
0,36	1,28	0,22	0,25	0,30	0,00	0,03	-	0,27	0,00	0,00	245
0,51	0,10	1,42	0,46	0,23	0,02	0,08	-	6,02	0,95	-	246
0,85	2,50	0,82	0,32	0,64	0,75	0,32	0,71	1,57	0,12	0,02	247
0,97	1,57	2,69	0,05	0,01	0,88	0,19	0,07	9,37	0,38	0,00	248
95,26	64,32	69,89	102,10	119,02	97,80	138,75	115,38	86,54	0,54	0,00	249
0,00	-	-	0,00	-	-	-	-	0,00	-	-	250
1,93	1,27	2,75	1,84	1,72	1,50	1,94	1,75	1,58	0,28	0,02	251

rechnungen.- 3) Innere Verrechnungen, kalkulatorische Kosten, Zuführung zum Vermögens- bzw. Verwaltungshaushalt.- 4) Bund, Land, Zweckverbände u. dgl.

noch: Tab. 1.22 Ausgabe- und Einnahmearten der Gemeinden und Gemeindeverbände (einschl. - Beträge in

Lfd. Nr.	Ausgabe-/Einnahmeart	Gemeinden und Gemeindeverbände insgesamt	Kreisfreie Städte					
			zusammen	davon mit ... Einwohnern				
				500 000 und mehr	200 000 bis unter 500 000	100 000 bis unter 200 000	50 000 bis unter 100 000	weniger als 50 000
252	Beiträge und ähnliche Entgelte	46,22	26,06	35,43	13,73	17,38	14,36	17,87
	Zuweisungen und Zuschüsse für Investitionen und Investitionsförd.-maßnahmen von:							
253	Bund, ERP-Sondervermögen	4,43	2,24	0,86	3,81	3,05	1,82	7,38
254	Land	183,06	116,42	95,68	97,82	128,21	115,03	219,04
255	Gemeinden/Gv	9,22	7,52	12,98	1,15	3,05	0,64	1,23
256	Zweckverbänden u. dgl.	0,67	0,19	0,10	-	0,66	0,08	0,13
257	sonstigen öffentlichen Bereichen	0,01	-	-	-	-	-	-
258	kommunalen Sonderrechnungen	0,33	0,50	0,14	-	0,91	0,51	1,96
259	sonstigen öffentlichen Sonderrechnungen	0,82	0,75	0,05	0,27	3,92	0,29	-
260	privaten Unternehmen	2,90	2,85	1,29	2,42	9,25	3,01	0,21
261	übrigen Bereichen	3,42	2,74	1,40	1,58	2,53	8,61	2,82
	Einnahmen aus Krediten u. inneren Darl. von:							
262	Bund, ERP-Sondervermögen	0,30	-	-	-	-	-	-
263	Land	0,07	-	-	-	-	-	-
264	Gemeinden/Gv	0,05	-	-	-	-	-	-
265	Zweckverbänden u. dgl.	0,09	-	-	-	-	-	-
266	sonstigen öffentlichen Bereichen	-	-	-	-	-	-	-
267	kommunalen Sonderrechnungen	0,16	-	-	-	-	-	-
268	sonstigen öffentlichen Sonderrechnungen	0,50	-	-	-	-	-	-
269	Kreditinstituten (einschl. Sparkassen)	171,15	316,78	502,66	132,73	119,40	99,32	132,13
270	übrigen Bereichen	2,39	5,16	9,99	-	-	-	-
271	aus inneren Darlehen	7,89	25,79	49,96	-	-	-	-
272	Brutto-Einnahmen des Vermögenshaushalts	1 228,34	917,25	870,79	750,21	1 421,79	669,10	771,29
273	Abzüglich Zahlungen von Gemeinden/Gv	9,30	X	X	X	X	X	X
274	Einnahmen des Vermögenshaushalts 2)	1 219,04	X	X	X	X	X	X
275	Brutto-Einnahmen Verwaltungs- u. Vermögenshaushalts zusammen	5 379,78	4 985,73	5 319,41	4 164,50	5 502,70	4 145,44	4 172,95
276	Abzügl. Zahlungen von Gemeinden/Gv zusammen	805,41	X	X	X	X	X	X
277	Abzügl. haushaltstechn. Verrechnungen 3)	563,30	241,28	0,00	406,26	695,81	393,99	380,00
278	Bereinigte Einnahmen des Verwaltungs- und Vermögenshaushalts zusammen	4 011,07	X	X	X	X	X	X
279	Abzüglich Zahlungen von anderen Ebenen 4)	1 408,66	1 537,73	1 610,09	1 628,16	1 493,92	1 396,77	1 364,37
280	Netto-Einnahmen	2 602,42	X	X	X	X	X	X
	Mehrausgaben(-)/Mehreinnahmen - brutto -							
281	des Verwaltungshaushalts	308,93	105,62	77,05	4,30	130,29	192,13	169,24
282	des Vermögenshaushalts	- 88,88	- 120,71	- 166,65	- 24,38	- 44,86	- 106,35	- 105,32
283	des Verwaltungs- u. Vermögenshaush. zusammen	220,05	- 15,09	- 89,61	- 20,08	85,43	85,78	63,91
	nachrichtlich:							
284	Gewerbesteuerumlage (Ausgaben)	59,83	67,00	77,62	33,98	62,56	48,95	69,61

1) Ohne Zivildienst für Rechnung des Bundes, Ausbildungsförderung, Wohngeld und Steuerbeteiligung (Gr.-Nr.81).- 2) Bereinigt, aber einschl. haushaltstechnischer Ver- und sonstiger öffentlicher Bereich.- 5) Steuern "netto".

Verwaltungsgemeinschaften) nach Gebietskörperschaften/Gemeindegrößenklassen
EUR je Einwohner 6) -

zusammen	Kreisangehörige Gemeinden							Gemeinden zusammen	Landkreise	Bezirke	Lfd. Nr.
	davon mit ... Einwohnern										
	20 000 und mehr	10 000 bis unter 20 000	5 000 bis unter 10 000	3 000 bis unter 5 000	2 000 bis unter 3 000	1 000 bis unter 2 000	weniger als 1 000				
54,67	23,04	28,64	55,50	69,64	78,78	106,29	123,97	46,22	0,01	-	252
3,38	4,41	2,54	4,30	2,56	3,37	3,03	3,28	3,05	1,97	0,00	253
172,20	108,53	123,93	167,72	186,90	218,37	303,72	376,57	155,72	38,38	0,30	254
8,04	10,38	9,43	4,01	7,54	9,33	10,98	11,38	7,89	1,80	0,07	255
0,79	1,54	0,04	1,41	0,45	0,25	0,66	3,03	0,61	0,08	-	256
0,01	-	0,00	0,02	0,00	-	-	-	0,00	0,00	-	257
0,18	0,22	0,09	0,31	0,28	0,03	0,01	-	0,27	0,05	0,02	258
0,44	0,03	0,18	0,87	0,63	0,57	0,09	0,93	0,53	0,40	0,00	259
2,77	4,54	1,22	2,43	2,07	6,18	2,87	3,60	2,80	0,15	0,00	260
2,93	2,42	1,95	2,06	3,96	2,67	6,79	2,67	2,87	0,75	0,02	261
0,43	-	-	-	2,32	-	0,29	-	0,30	-	-	262
0,10	0,04	-	0,36	-	-	-	-	0,07	-	-	263
0,07	-	-	-	-	-	0,40	2,51	0,05	-	-	264
0,13	-	-	-	-	1,49	-	-	0,09	-	-	265
-	-	-	-	-	-	-	-	-	-	-	266
0,03	-	0,14	0,01	-	-	-	-	0,02	0,19	-	267
0,71	-	0,99	-	1,83	1,82	-	-	0,50	-	-	268
99,05	47,98	102,42	104,63	107,59	115,79	117,80	134,69	163,39	10,19	0,58	269
1,23	6,74	0,62	0,43	0,00	-	-	-	2,39	-	-	270
0,38	0,21	0,55	0,12	0,44	0,76	0,39	0,80	7,89	0,00	-	271
1 183,57	726,15	1 062,80	1 185,28	1 345,04	1 436,14	1 573,96	1 723,11	1 104,88	154,91	14,32	272
X	X	X	X	X	X	X	X	X	X	X	273
X	X	X	X	X	X	X	X	X	X	X	274
3 666,79	3 285,28	3 887,52	3 670,39	3 640,60	3 620,32	3 741,79	3 951,94	4 056,50	1 247,50	444,39	275
X	X	X	X	X	X	X	X	X	X	X	276
583,45	416,17	693,56	630,10	563,36	540,18	519,87	567,87	482,35	94,89	14,10	277
X	X	X	X	X	X	X	X	X	X	X	278
819,14	750,33	778,46	798,01	813,50	885,80	990,83	1 106,59	1 031,46	412,62	86,49	279
X	X	X	X	X	X	X	X	X	X	X	280
35,18	103,39	57,83	29,81	0,85	- 8,87	0,81	- 24,42	55,99	26,22	234,46	281
- 29,17	- 88,59	- 49,89	- 39,44	34,05	- 6,31	0,53	- 10,85	- 56,22	- 45,49	- 0,61	282
6,00	14,79	7,94	- 9,64	34,90	- 15,18	1,34	- 35,28	- 0,23	- 19,27	233,86	283
56,83	50,47	92,14	55,80	41,22	38,75	29,82	34,08	59,83	-	-	284

rechnungen.- 3) Innere Verrechnungen, kalkulatorische Kosten, Zuführung zum Vermögens- bzw. Verwaltungshaushalt.- 4) Bund, Land, Zweckverbände u. dgl.

Tab. 1.3 Personalausgaben nach Aufgabenbereichen und
- Beträge in

Lfd. Nr.	Aufgabenbereich ----- Art der Ausgaben	Gemeinden und Gemeinde- verbände insgesamt	Kreisfreie Städte					
			zusammen	davon mit ... Einwohnern				
				500 000 und mehr	200 000 bis unter 500 000	100 000 bis unter 200 000	50 000 bis unter 100 000	weniger als 50 000
Allgemeine Verwaltung								
1	Aufwendungen f. ehrenamtl. Tätigkeit	166 444	26 475	12 652	1 798	4 162	4 330	3 533
2	Dienstbezüge und dgl. 2)	2 380 266	696 409	339 839	41 259	131 074	97 289	86 948
3	davon: Beamte	840 581	265 130	117 664	14 906	54 706	41 335	36 519
4	Tariflich Beschäftigte	1 523 098	427 519	218 864	26 331	76 139	55 833	50 353
5	Sonstige Beschäftigte	16 587	3 760	3 312	22	228	122	75
6	Versorgungsbezüge	456 199	452 050	411 215	26 523	12 292	1 784	236
7	Beiträge zur Versorgungsrücklage	-	-	-	-	-	-	-
8	Beihilfen, Unterstützungen u. dgl.	188 449	110 719	81 296	8 944	7 244	7 762	5 473
9	Personal-Nebenausgaben	18 425	3 777	771	15	1 347	884	761
10	zusammen	3 209 782	1 289 431	845 774	78 539	156 118	112 049	96 951
dar.: Gemeindeorgane								
11	Aufwendungen f. ehrenamtl. Tätigkeit	138 412	15 301	6 270	1 470	3 232	2 565	1 763
12	Dienstbezüge und dgl. 2)	244 743	22 284	7 104	2 546	7 450	3 473	1 711
13	davon: Beamte	208 818	11 619	3 655	1 038	3 855	1 924	1 147
14	Tariflich Beschäftigte	30 633	10 628	3 447	1 499	3 587	1 544	550
15	Sonstige Beschäftigte	5 292	37	2	9	8	5	14
16	Versorgungsbezüge	2 514	1 542	-	310	1 232	-	-
17	Beiträge zur Versorgungsrücklage	-	-	-	-	-	-	-
18	Beihilfen, Unterstützungen u. dgl.	16 584	936	223	52	455	105	102
19	Personal-Nebenausgaben	366	10	-	0	5	5	-
20	zusammen	402 619	40 073	13 597	4 378	12 374	6 149	3 575
Hauptverwaltung								
21	Aufwendungen f. ehrenamtl. Tätigkeit	14 488	6 144	2 232	4	722	1 605	1 579
22	Dienstbezüge und dgl. 2)	1 243 613	362 469	153 037	12 103	73 785	63 332	60 212
23	davon: Beamte	384 578	141 218	54 933	5 656	31 076	25 844	23 709
24	Tariflich Beschäftigte	851 055	218 135	95 380	6 435	42 491	37 372	36 457
25	Sonstige Beschäftigte	7 980	3 116	2 725	12	218	116	46
26	Versorgungsbezüge	109 163	106 147	98 264	1 177	4 686	1 784	236
27	Beiträge zur Versorgungsrücklage	-	-	-	-	-	-	-
28	Beihilfen, Unterstützungen u. dgl.	66 481	33 604	19 625	197	4 432	6 100	3 250
29	Personal-Nebenausgaben	9 462	2 959	405	3	1 092	730	730
30	zusammen	1 443 207	511 323	273 563	13 485	84 716	73 551	66 008
Finanzverwaltung								
31	Aufwendungen f. ehrenamtl. Tätigkeit	17	12	-	6	-	-	6
32	Dienstbezüge und dgl. 2)	433 356	95 894	44 533	8 167	19 221	14 262	9 711
33	davon: Beamte	126 306	47 197	21 583	3 680	8 979	7 313	5 642
34	Tariflich Beschäftigte	306 925	48 692	22 946	4 486	10 242	6 949	4 069
35	Sonstige Beschäftigte	125	5	3	1	-	-	0
36	Versorgungsbezüge	3 941	3 898	-	1 091	2 808	-	-
37	Beiträge zur Versorgungsrücklage	-	-	-	-	-	-	-
38	Beihilfen, Unterstützungen u. dgl.	10 578	3 780	1 316	182	1 051	726	505
39	Personal-Nebenausgaben	142	88	41	1	20	23	3
40	zusammen	448 034	103 672	45 890	9 446	23 100	15 011	10 225
Öffentliche Sicherheit und Ordnung								
41	Aufwendungen f. ehrenamtl. Tätigkeit	31 529	2 618	915	53	133	574	943
42	Dienstbezüge und dgl. 2)	948 165	539 117	300 101	39 920	86 250	74 686	38 159
43	davon: Beamte	367 130	290 182	164 383	18 927	53 357	39 360	14 154
44	Tariflich Beschäftigte	575 319	247 305	134 644	20 992	32 792	34 964	23 912
45	Sonstige Beschäftigte	5 717	1 630	1 074	1	101	362	92
46	Versorgungsbezüge	22 352	22 351	1 489	6 475	13 434	801	151
47	Beiträge zur Versorgungsrücklage	-	-	-	-	-	-	-
48	Beihilfen, Unterstützungen u. dgl.	24 956	20 301	10 193	1 249	5 813	1 977	1 070
49	Personal-Nebenausgaben	2 240	695	152	1	173	257	112
50	zusammen	1 029 242	585 082	312 850	47 698	105 804	78 295	40 435

1) Ohne Verwaltungsgemeinschaften.- 2) Einschl. Beiträge zu Versorgungskassen und zur gesetzlichen Sozialversicherung.

nach Gebietskörperschaften/Gemeindegrößenklassen 1)
1 000 EUR -

zusammen	Kreisangehörige Gemeinden davon mit ... Einwohnern							Gemeinden zusammen	Landkreise	Bezirke	Lfd. Nr.
	20 000 und mehr	10 000 bis unter 20 000	5 000 bis unter 10 000	3 000 bis unter 5 000	2 000 bis unter 3 000	1 000 bis unter 2 000	weniger als 1 000				
121 938	9 928	13 284	13 857	15 690	18 512	42 413	8 254	148 413	12 712	5 318	1
1 214 398	230 500	307 231	309 664	234 048	93 247	37 772	1 935	1 910 807	411 896	57 564	2
418 637	65 843	94 292	115 666	89 857	38 275	14 405	300	683 767	132 413	24 400	3
785 462	164 274	212 116	192 520	142 280	53 351	19 940	981	1 212 982	277 667	32 450	4
10 298	383	823	1 478	1 911	1 621	3 427	655	14 058	1 816	714	5
2 375	489	409	457	511	373	129	7	454 425	1 622	152	6
-	-	-	-	-	-	-	-	-	-	-	7
51 711	9 549	13 959	14 156	9 160	3 542	1 334	11	162 431	22 412	3 606	8
8 664	2 056	2 852	1 953	1 137	344	299	23	12 441	5 665	319	9
1 399 086	252 522	337 735	340 087	260 545	116 018	81 947	10 231	2 688 516	454 306	66 960	10
109 351	6 635	9 917	11 130	14 067	17 752	41 632	8 218	124 651	8 442	5 318	11
198 545	13 946	32 901	58 256	56 328	23 625	12 578	911	220 829	21 362	2 552	12
183 894	10 627	28 387	56 967	55 248	22 497	9 882	288	195 513	13 058	248	13
9 493	3 251	4 315	990	510	204	101	122	20 121	8 229	2 282	14
5 158	68	199	300	570	925	2 595	501	5 195	74	22	15
958	2	78	161	280	302	129	7	2 499	-	15	16
-	-	-	-	-	-	-	-	-	-	-	17
14 837	1 610	2 125	4 732	3 985	1 609	768	8	15 773	810	-	18
222	1	41	30	47	11	86	6	232	112	22	19
323 912	22 193	45 062	74 309	74 706	43 299	55 193	9 151	363 985	30 727	7 907	20
4 356	2 029	1 032	578	143	155	417	3	10 500	3 987	-	21
593 525	136 535	145 087	142 154	108 553	44 572	15 914	709	955 994	262 299	25 320	22
148 013	34 050	36 312	37 767	25 122	11 306	3 445	12	289 231	86 835	8 512	23
442 304	102 234	108 432	103 663	82 493	32 868	11 999	615	660 440	173 957	16 658	24
3 208	251	343	725	938	398	471	82	6 324	1 507	150	25
1 355	487	283	297	231	58	-	-	107 502	1 610	50	26
-	-	-	-	-	-	-	-	-	-	-	27
18 596	3 687	5 128	4 934	3 200	1 291	356	0	52 200	13 853	429	28
3 122	1 158	1 062	529	233	74	65	1	6 081	3 127	254	29
620 954	143 896	152 591	148 491	112 361	46 149	16 753	713	1 132 278	284 876	26 053	30
6	1	1	2	2	-	0	-	17	-	-	31
285 060	42 301	81 933	80 362	54 180	20 286	5 998	-	380 954	46 121	6 281	32
62 307	12 643	20 659	15 954	8 442	3 680	929	-	109 504	14 274	2 527	33
222 642	29 620	61 247	64 398	45 702	16 606	5 069	-	271 334	31 837	3 754	34
111	38	27	10	36	-	-	-	116	9	-	35
41	-	27	-	-	14	-	-	3 939	-	2	36
-	-	-	-	-	-	-	-	-	-	-	37
6 054	933	2 359	1 734	661	320	47	-	9 833	639	106	38
49	2	28	1	17	1	0	-	137	4	0	39
291 209	43 236	84 347	82 100	54 860	20 620	6 046	-	394 881	46 764	6 390	40
19 985	1 902	3 860	5 392	4 022	2 013	2 416	381	22 603	8 926	-	41
177 754	54 093	68 327	37 918	13 071	3 358	937	50	716 871	231 179	116	42
29 851	12 966	11 428	4 250	869	337	0	0	320 033	47 097	-	43
146 688	40 975	56 541	33 276	12 015	2 945	893	43	393 992	181 211	116	44
1 216	152	357	392	188	76	44	8	2 846	2 871	-	45
2	-	2	-	-	-	-	-	22 352	-	-	46
-	-	-	-	-	-	-	-	-	-	-	47
2 881	858	1 185	545	218	43	27	4	23 182	1 773	-	48
500	175	109	72	72	29	40	4	1 195	1 045	-	49
201 122	57 027	73 483	43 927	17 383	5 443	3 420	439	786 204	242 923	116	50

noch: Tab. 1.3 Personalausgaben nach Aufgabenbereichen und
- Beträge in

Lfd. Nr.	Aufgabenbereich ----- Art der Ausgaben	Gemeinden und Gemeinde- verbände insgesamt	Kreisfreie Städte					
			zusammen	davon mit ... Einwohnern				
				500 000 und mehr	200 000 bis unter 500 000	100 000 bis unter 200 000	50 000 bis unter 100 000	weniger als 50 000
Schulen								
51	Aufwendungen f. ehrenamtl. Tätigkeit	692	93	32	-	22	24	15
52	Dienstbezüge und dgl. 2)	1 189 320	799 254	572 398	46 634	89 938	62 030	28 253
53	davon: Beamte	536 545	497 767	366 564	30 634	56 633	31 016	12 920
54	Tariflich Beschäftigte	635 096	295 135	201 674	15 999	33 204	30 169	14 090
55	Sonstige Beschäftigte	17 679	6 352	4 160	1	102	846	1 243
56	Versorgungsbezüge	49 423	49 320	- 19	9 695	37 709	1 935	-
57	Beiträge zur Versorgungsrücklage	-	-	-	-	-	-	-
58	Beihilfen, Unterstützungen u. dgl.	40 461	37 721	22 345	1 632	10 424	2 434	886
59	Personal-Nebenausgaben	1 326	796	269	1	158	338	30
60	zusammen	1 281 222	887 184	595 024	57 962	138 251	66 762	29 184
Wissenschaft, Forschung, Kulturpflege								
61	Aufwendungen f. ehrenamtl. Tätigkeit	2 522	225	95	-	45	46	39
62	Dienstbezüge und dgl. 2)	500 681	271 185	131 746	19 544	56 043	41 879	21 972
63	davon: Beamte	36 847	25 912	11 217	1 150	6 351	4 298	2 896
64	Tariflich Beschäftigte	435 112	229 697	114 852	18 355	42 142	35 942	18 406
65	Sonstige Beschäftigte	28 723	15 575	5 677	39	7 550	1 639	670
66	Versorgungsbezüge	2 570	2 553	1 095	357	1 101	-	-
67	Beiträge zur Versorgungsrücklage	-	-	-	-	-	-	-
68	Beihilfen, Unterstützungen u. dgl.	2 500	1 813	707	57	641	235	173
69	Personal-Nebenausgaben	976	258	88	-	61	96	12
70	zusammen	509 250	276 033	133 731	19 958	57 892	42 257	22 196
dar.: Theater, Musikpflege, Musikschulen								
71	Aufwendungen f. ehrenamtl. Tätigkeit	150	37	25	-	9	-	3
72	Dienstbezüge und dgl. 2)	147 424	75 215	28 489	5 776	22 469	13 383	5 097
73	davon: Beamte	1 460	1 015	596	28	33	215	144
74	Tariflich Beschäftigte	133 022	66 103	27 606	5 749	15 095	12 730	4 923
75	Sonstige Beschäftigte	12 942	8 097	288	-	7 341	438	31
76	Versorgungsbezüge	938	938	886	8	44	-	-
77	Beiträge zur Versorgungsrücklage	-	-	-	-	-	-	-
78	Beihilfen, Unterstützungen u. dgl.	170	107	44	1	13	42	7
79	Personal-Nebenausgaben	251	106	48	-	14	42	2
80	zusammen	148 933	76 403	29 492	5 786	22 549	13 466	5 110
Soziale Sicherung								
81	Aufwendungen f. ehrenamtl. Tätigkeit	1 138	543	492	-	5	25	22
82	Dienstbezüge und dgl. 2)	2 623 943	1 043 592	674 770	56 561	161 349	81 507	69 404
83	davon: Beamte	220 228	119 146	60 252	7 751	22 847	16 503	11 792
84	Tariflich Beschäftigte	2 391 635	920 065	610 641	48 804	138 294	64 787	57 540
85	Sonstige Beschäftigte	12 080	4 382	3 878	6	208	217	72
86	Versorgungsbezüge	7 352	7 261	2	2 352	4 897	9	-
87	Beiträge zur Versorgungsrücklage	-	-	-	-	-	-	-
88	Beihilfen, Unterstützungen u. dgl.	13 881	8 882	3 822	389	2 481	1 305	886
89	Personal-Nebenausgaben	2 871	532	175	2	179	127	50
90	zusammen	2 649 185	1 060 811	679 261	59 304	168 910	82 973	70 362
dar.: Verwaltung der sozialen Angelegenheiten								
91	Aufwendungen f. ehrenamtl. Tätigkeit	412	280	271	-	4	5	0
92	Dienstbezüge und dgl. 2)	811 331	354 122	185 776	25 693	63 409	46 613	32 630
93	davon: Beamte	187 198	96 411	46 141	6 951	19 137	14 514	9 669
94	Tariflich Beschäftigte	622 926	257 180	139 138	18 736	44 269	32 081	22 956
95	Sonstige Beschäftigte	1 207	531	497	6	4	18	6
96	Versorgungsbezüge	6 576	6 485	-	2 108	4 375	2	-
97	Beiträge zur Versorgungsrücklage	-	-	-	-	-	-	-
98	Beihilfen, Unterstützungen u. dgl.	11 429	7 212	2 799	349	2 033	1 218	813
99	Personal-Nebenausgaben	978	174	25	1	51	74	23
100	zusammen	830 726	368 273	188 870	28 151	69 873	47 913	33 466

1) Ohne Verwaltungsgemeinschaften.- 2) Einschl. Beiträge zu Versorgungskassen und zur gesetzlichen Sozialversicherung.

nach Gebietskörperschaften/Gemeindegrößenklassen 1)
1 000 EUR -

zusammen	Kreisangehörige Gemeinden davon mit ... Einwohnern							Gemeinden zusammen	Landkreise	Bezirke	Lfd. Nr.
	20 000 und mehr	10 000 bis unter 20 000	5 000 bis unter 10 000	3 000 bis unter 5 000	2 000 bis unter 3 000	1 000 bis unter 2 000	weniger als 1 000				
371	76	122	88	47	18	19	-	464	229	-	51
202 925	31 887	56 541	53 846	37 759	13 944	8 535	413	1 002 178	119 315	67 826	52
5 521	1 829	3 614	75	1	-	1	-	503 287	14 976	18 281	53
188 406	28 779	51 747	51 729	35 068	12 967	7 744	370	483 540	103 779	47 777	54
8 998	1 279	1 179	2 042	2 690	977	789	43	15 350	560	1 768	55
2	-	-	-	-	2	-	-	49 323	21	79	56
-	-	-	-	-	-	-	-	-	-	-	57
540	147	354	25	11	3	1	0	38 262	1 207	993	58
184	10	78	45	37	9	5	-	980	205	141	59
204 022	32 121	57 095	54 004	37 854	13 975	8 561	413	1 091 206	120 977	69 039	60
883	107	277	277	138	53	29	1	1 108	1 395	19	61
164 045	56 984	68 640	27 317	6 259	2 400	2 324	120	435 229	47 286	18 166	62
4 247	1 884	2 046	258	58	0	-	-	30 159	5 214	1 473	63
150 360	53 821	62 686	23 963	5 649	2 090	2 036	114	380 057	38 797	16 257	64
9 438	1 279	3 908	3 097	551	309	288	6	25 013	3 275	435	65
-	-	-	-	-	-	-	-	2 553	3	14	66
-	-	-	-	-	-	-	-	-	-	-	67
365	147	170	47	1	0	0	0	2 179	263	59	68
350	25	312	11	1	1	1	-	608	322	47	69
165 643	57 263	69 399	27 653	6 399	2 454	2 354	121	441 676	49 269	18 305	70
95	3	7	69	15	-	1	-	131	19	-	71
59 797	22 796	24 279	10 875	996	630	218	4	135 012	10 675	1 738	72
208	174	10	8	17	-	-	-	1 223	35	201	73
56 260	22 371	23 235	9 109	940	514	92	-	122 363	9 247	1 411	74
3 328	251	1 033	1 759	39	116	126	4	11 425	1 392	125	75
-	-	-	-	-	-	-	-	938	-	-	76
-	-	-	-	-	-	-	-	-	-	-	77
43	14	9	19	1	0	-	-	150	10	10	78
28	10	11	7	-	-	-	-	134	108	8	79
59 963	22 823	24 306	10 970	1 011	630	219	4	136 366	10 812	1 756	80
375	20	64	132	63	52	44	-	919	219	-	81
1 017 554	122 808	249 146	259 842	177 250	89 727	108 090	10 691	2 061 147	437 744	125 051	82
1 140	718	360	46	16	-	-	-	120 286	60 023	39 919	83
1 009 472	121 525	247 660	258 253	175 905	88 765	106 793	10 572	1 929 537	377 035	85 062	84
6 942	566	1 126	1 543	1 328	962	1 297	119	11 323	686	70	85
-	-	-	-	-	-	-	-	7 261	-	91	86
-	-	-	-	-	-	-	-	-	-	-	87
352	82	96	87	24	17	41	4	9 234	2 774	1 872	88
1 153	48	387	157	342	117	100	2	1 685	1 105	81	89
1 019 435	122 959	249 693	260 217	177 680	89 913	108 275	10 698	2 080 246	441 843	127 096	90
1	1	-	-	-	-	-	-	281	130	-	91
-	-	-	-	-	-	-	-	354 122	332 905	124 303	92
-	-	-	-	-	-	-	-	96 411	50 868	39 919	93
-	-	-	-	-	-	-	-	257 180	281 432	84 314	94
-	-	-	-	-	-	-	-	531	605	70	95
-	-	-	-	-	-	-	-	6 485	-	91	96
-	-	-	-	-	-	-	-	-	-	-	97
-	-	-	-	-	-	-	-	7 212	2 345	1 872	98
-	-	-	-	-	-	-	-	174	724	80	99
1	1	-	-	-	-	-	-	368 275	336 104	126 347	100

noch: Tab. 1.3 Personalausgaben nach Aufgabenbereichen und
- Beträge in

Lfd. Nr.	Aufgabenbereich ----- Art der Ausgaben	Gemeinden und Gemeinde- verbände insgesamt	Kreisfreie Städte					
			zusammen	davon mit ... Einwohnern				
				500 000 und mehr	200 000 bis unter 500 000	100 000 bis unter 200 000	50 000 bis unter 100 000	weniger als 50 000
Soziale Einrichtungen								
101	Aufwendungen f. ehrenamtl. Tätigkeit	214	35	17	-	0	5	12
102	Dienstbezüge und dgl. 2)	57 808	41 197	37 143	49	1 421	1 678	906
103	davon: Beamte	5 488	4 754	4 440	33	166	115	-
104	Tariflich Beschäftigte	51 918	36 248	32 570	16	1 246	1 509	906
105	Sonstige Beschäftigte	403	195	132	-	9	54	-
106	Versorgungsbezüge	10	10	-	10	0	-	-
107	Beiträge zur Versorgungsrücklage	-	-	-	-	-	-	-
108	Beihilfen, Unterstützungen u. dgl.	343	287	277	2	7	1	-
109	Personal-Nebenausgaben	349	11	-	-	1	7	3
110	zusammen	58 724	41 539	37 436	61	1 429	1 691	922
Sonstige Einrichtungen der Jugendhilfe								
111	Aufwendungen f. ehrenamtl. Tätigkeit	250	17	14	-	-	1	2
112	Dienstbezüge und dgl. 2)	1 593 236	578 912	421 575	30 375	79 374	21 415	26 174
113	davon: Beamte	8 778	7 911	6 137	767	519	23	465
114	Tariflich Beschäftigte	1 574 602	567 888	412 702	29 608	78 666	21 260	25 652
115	Sonstige Beschäftigte	9 857	3 113	2 736	-	189	131	56
116	Versorgungsbezüge	435	435	-	235	193	7	-
117	Beiträge zur Versorgungsrücklage	-	-	-	-	-	-	-
118	Beihilfen, Unterstützungen u. dgl.	966	663	540	38	74	0	11
119	Personal-Nebenausgaben	1 160	293	146	0	105	25	17
120	zusammen	1 596 046	580 320	422 275	30 649	79 745	21 448	26 204
Gesundheit, Sport, Erholung								
121	Aufwendungen f. ehrenamtl. Tätigkeit	185	4	4	-	-	-	-
122	Dienstbezüge und dgl. 2)	413 014	201 344	98 810	19 591	37 995	27 716	17 232
123	davon: Beamte	36 681	20 267	11 085	658	4 733	2 116	1 675
124	Tariflich Beschäftigte	369 176	177 878	85 384	18 933	32 564	25 557	15 440
125	Sonstige Beschäftigte	7 157	3 199	2 340	-	698	43	116
126	Versorgungsbezüge	4 922	4 659	2 697	256	1 701	6	-
127	Beiträge zur Versorgungsrücklage	-	-	-	-	-	-	-
128	Beihilfen, Unterstützungen u. dgl.	5 770	2 036	972	33	483	186	362
129	Personal-Nebenausgaben	561	354	214	-	60	34	45
130	zusammen	424 453	208 397	102 697	19 879	40 240	27 943	17 638
dar.: Krankenhäuser								
131	Aufwendungen f. ehrenamtl. Tätigkeit	-	-	-	-	-	-	-
132	Dienstbezüge und dgl. 2)	20 712	3 279	1 870	-	137	821	451
133	davon: Beamte	17 034	3 276	1 867	-	137	821	451
134	Tariflich Beschäftigte	3 124	-	-	-	-	-	-
135	Sonstige Beschäftigte	554	2	2	-	-	-	-
136	Versorgungsbezüge	3 823	3 559	2 697	-	857	6	-
137	Beiträge zur Versorgungsrücklage	-	-	-	-	-	-	-
138	Beihilfen, Unterstützungen u. dgl.	4 418	814	390	-	103	109	212
139	Personal-Nebenausgaben	3	-	-	-	-	-	-
140	zusammen	28 955	7 652	4 956	-	1 097	936	663
Park- und Gartenanlagen								
141	Aufwendungen f. ehrenamtl. Tätigkeit	12	-	-	-	-	-	-
142	Dienstbezüge und dgl. 2)	150 250	96 245	35 057	7 419	25 966	18 017	9 786
143	davon: Beamte	2 055	2 004	935	-	781	274	13
144	Tariflich Beschäftigte	147 354	94 199	34 123	7 419	25 153	17 741	9 763
145	Sonstige Beschäftigte	842	42	-	-	31	1	9
146	Versorgungsbezüge	266	266	-	47	218	-	-
147	Beiträge zur Versorgungsrücklage	-	-	-	-	-	-	-
148	Beihilfen, Unterstützungen u. dgl.	166	152	63	-	83	5	0
149	Personal-Nebenausgaben	123	114	45	-	25	27	17
150	zusammen	150 817	96 776	35 166	7 467	26 292	18 049	9 803

1) Ohne Verwaltungsgemeinschaften.- 2) Einschl. Beiträge zu Versorgungskassen und zur gesetzlichen Sozialversicherung.

nach Gebietskörperschaften/Gemeindegrößenklassen 1)
1 000 EUR -

zusammen	Kreisangehörige Gemeinden davon mit ... Einwohnern							Gemeinden zusammen	Landkreise	Bezirke	Lfd. Nr.
	20 000 und mehr	10 000 bis unter 20 000	5 000 bis unter 10 000	3 000 bis unter 5 000	2 000 bis unter 3 000	1 000 bis unter 2 000	weniger als 1 000				
143	12	30	34	26	16	24	-	177	37	-	101
13 220	4 403	3 755	1 064	3 285	454	252	5	54 417	3 391	-	102
404	173	227	3	-	-	-	-	5 158	329	-	103
12 608	4 134	3 473	1 037	3 268	442	249	5	48 856	3 062	-	104
208	95	55	25	17	13	3	-	402	0	-	105
-	-	-	-	-	-	-	-	10	-	-	106
-	-	-	-	-	-	-	-	-	-	-	107
50	24	25	0	1	-	-	-	337	6	-	108
326	3	126	1	197	-	-	-	337	12	-	109
13 739	4 442	3 937	1 099	3 509	470	276	5	55 278	3 447	-	110
232	7	34	98	37	36	20	-	249	1	-	111
1 004 320	118 405	245 391	258 777	173 951	89 272	107 838	10 686	1 583 233	9 255	748	112
722	544	133	43	3	-	-	-	8 634	144	-	113
996 864	117 390	244 187	257 216	172 637	88 324	106 544	10 567	1 564 752	9 101	748	114
6 734	471	1 071	1 518	1 312	949	1 294	119	9 847	10	-	115
-	-	-	-	-	-	-	-	435	-	-	116
-	-	-	-	-	-	-	-	-	-	-	117
302	58	71	87	24	17	41	4	965	0	-	118
826	45	261	156	146	117	100	2	1 119	40	1	119
1 005 681	118 516	245 756	259 118	174 157	89 442	107 998	10 692	1 586 001	9 296	749	120
119	1	28	69	4	12	4	2	123	53	9	121
143 771	29 962	44 902	36 949	21 435	5 350	4 694	480	345 115	54 669	13 231	122
928	289	571	27	32	9	-	-	21 195	3 208	12 278	123
139 135	29 527	43 703	35 976	19 937	5 128	4 449	413	317 012	51 214	950	124
3 708	146	628	946	1 465	213	244	66	6 907	247	3	125
-	-	-	-	-	-	-	-	4 659	-	263	126
-	-	-	-	-	-	-	-	-	-	-	127
130	15	82	28	5	1	0	-	2 167	428	3 176	128
36	1	16	9	8	1	1	0	390	170	1	129
144 056	29 979	45 028	37 054	21 452	5 363	4 698	482	352 453	55 320	16 680	130
-	-	-	-	-	-	-	-	-	-	-	131
3 976	-	386	2	3 584	4	-	-	7 254	1 183	12 275	132
340	-	340	-	-	-	-	-	3 616	1 143	12 275	133
3 084	-	46	2	3 032	4	-	-	3 084	40	-	134
552	-	-	-	552	-	-	-	554	-	-	135
-	-	-	-	-	-	-	-	3 559	-	263	136
-	-	-	-	-	-	-	-	-	-	-	137
56	-	53	-	3	-	-	-	870	371	3 176	138
3	-	-	-	3	-	-	-	3	-	-	139
4 035	-	439	2	3 590	4	-	-	11 687	1 554	15 714	140
12	-	2	3	1	5	1	-	12	-	-	141
51 917	15 772	17 793	9 969	4 855	1 724	1 567	236	148 161	2 089	-	142
50	5	43	-	3	-	-	-	2 055	-	-	143
51 066	15 704	17 604	9 691	4 652	1 707	1 506	202	145 265	2 089	-	144
800	64	147	278	199	17	60	34	842	-	-	145
-	-	-	-	-	-	-	-	266	-	-	146
-	-	-	-	-	-	-	-	-	-	-	147
14	1	8	4	0	0	0	-	166	0	-	148
8	-	5	3	-	0	-	-	122	1	-	149
51 950	15 774	17 808	9 979	4 856	1 729	1 568	236	148 726	2 090	-	150

noch: Tab. 1.3 Personalausgaben nach Aufgabenbereichen und
- Beträge in

Lfd. Nr.	Aufgabenbereich ----- Art der Ausgaben	Gemeinden und Gemeinde- verbände insgesamt	Kreisfreie Städte					
			zusammen	davon mit ... Einwohnern				
				500 000 und mehr	200 000 bis unter 500 000	100 000 bis unter 200 000	50 000 bis unter 100 000	weniger als 50 000
Bau- und Wohnungswesen, Verkehr								
151	Aufwendungen f. ehrenamtl. Tätigkeit	519	111	73	9	-	14	15
152	Dienstbezüge und dgl. 2)	1 256 612	515 640	280 992	28 112	90 410	73 213	42 914
153	davon: Beamte	162 760	89 602	45 993	4 837	18 871	11 408	8 493
154	Tariflich Beschäftigte	1 091 180	425 535	234 595	23 274	71 495	61 760	34 410
155	Sonstige Beschäftigte	2 671	503	404	1	44	44	10
156	Versorgungsbezüge	6 072	6 058	- 10	1 456	4 611	-	-
157	Beiträge zur Versorgungsrücklage	-	-	-	-	-	-	-
158	Beihilfen, Unterstützungen u. dgl.	12 650	6 640	2 803	237	2 032	917	650
159	Personal-Nebenausgaben	1 362	848	541	1	84	135	87
160	zusammen	1 277 215	529 297	284 400	29 815	97 138	74 279	43 666
dar.: Bauverwaltung, Städtebaul. Planung, Städte- bauförderung, Vermessung, Bauordnung								
161	Aufwendungen f. ehrenamtl. Tätigkeit	481	92	53	9	-	14	15
162	Dienstbezüge und dgl. 2)	692 623	302 582	152 668	20 133	54 927	45 394	29 460
163	davon: Beamte	135 883	69 153	31 314	4 445	15 832	10 268	7 294
164	Tariflich Beschäftigte	555 893	232 989	121 010	15 688	39 053	35 082	22 156
165	Sonstige Beschäftigte	847	441	344	1	42	44	10
166	Versorgungsbezüge	5 179	5 193	47	1 308	3 839	-	-
167	Beiträge zur Versorgungsrücklage	-	-	-	-	-	-	-
168	Beihilfen, Unterstützungen u. dgl.	10 690	5 165	1 898	218	1 637	823	589
169	Personal-Nebenausgaben	504	290	176	1	28	78	8
170	zusammen	709 476	313 322	154 841	21 668	60 431	46 310	30 072
Straßen, Wege, Brücken								
171	Aufwendungen f. ehrenamtl. Tätigkeit	11	-	-	-	-	-	-
172	Dienstbezüge und dgl. 2)	416 291	91 403	34 703	3 620	24 184	17 997	10 898
173	davon: Beamte	8 588	5 377	2 123	-	2 183	365	707
174	Tariflich Beschäftigte	406 093	86 025	32 581	3 620	22 001	17 632	10 191
175	Sonstige Beschäftigte	1 610	0	-	-	-	-	0
176	Versorgungsbezüge	559	531	-	33	499	-	-
177	Beiträge zur Versorgungsrücklage	-	-	-	-	-	-	-
178	Beihilfen, Unterstützungen u. dgl.	912	518	136	-	282	62	38
179	Personal-Nebenausgaben	560	303	219	-	33	33	17
180	zusammen	418 334	92 755	35 059	3 653	24 998	18 092	10 953
Öffentliche Einrichtungen, Wirtschaftsförderu								
181	Aufwendungen f. ehrenamtl. Tätigkeit	199	1	-	-	-	1	-
182	Dienstbezüge und dgl. 2)	954 569	174 912	53 224	8 805	37 419	32 604	42 860
183	davon: Beamte	29 015	16 075	6 954	932	3 744	2 256	2 189
184	Tariflich Beschäftigte	916 344	158 512	46 084	7 863	33 669	30 284	40 612
185	Sonstige Beschäftigte	9 210	325	186	10	5	64	59
186	Versorgungsbezüge	3 293	3 290	1 256	482	1 552	-	-
187	Beiträge zur Versorgungsrücklage	-	-	-	-	-	-	-
188	Beihilfen, Unterstützungen u. dgl.	2 904	1 621	596	86	553	231	155
189	Personal-Nebenausgaben	896	324	30	-	56	66	173
190	zusammen	961 861	180 148	55 105	9 374	39 580	32 901	43 188
dar.: Abwasserbeseitigung								
191	Aufwendungen f. ehrenamtl. Tätigkeit	31	-	-	-	-	-	-
192	Dienstbezüge und dgl. 2)	123 236	18 884	-	-	6 727	7 465	4 691
193	davon: Beamte	2 498	1 708	-	-	1 252	193	263
194	Tariflich Beschäftigte	120 166	17 176	-	-	5 476	7 272	4 428
195	Sonstige Beschäftigte	573	-	-	-	-	-	-
196	Versorgungsbezüge	493	492	-	-	492	-	-
197	Beiträge zur Versorgungsrücklage	-	-	-	-	-	-	-
198	Beihilfen, Unterstützungen u. dgl.	263	183	-	-	175	8	0
199	Personal-Nebenausgaben	144	67	-	-	8	1	58
200	zusammen	124 166	19 626	-	-	7 402	7 474	4 749

1) Ohne Verwaltungsgemeinschaften.- 2) Einschl. Beiträge zu Versorgungskassen und zur gesetzlichen Sozialversicherung.

nach Gebietskörperschaften/Gemeindegrößenklassen 1)
1 000 EUR -

zusammen	Kreisangehörige Gemeinden davon mit ... Einwohnern							Gemeinden zusammen	Landkreise	Bezirke	Lfd. Nr.
	20 000 und mehr	10 000 bis unter 20 000	5 000 bis unter 10 000	3 000 bis unter 5 000	2 000 bis unter 3 000	1 000 bis unter 2 000	weniger als 1 000				
357	21	79	126	64	27	31	8	469	50	-	151
495 001	93 975	138 504	128 490	67 850	31 455	30 822	3 905	1 010 641	241 141	4 830	152
46 070	14 811	19 721	9 110	2 041	279	107	-	135 672	26 305	784	153
446 935	79 074	118 591	119 012	65 256	30 873	30 316	3 814	872 470	214 665	4 046	154
1 996	91	192	368	552	303	399	91	2 500	172	-	155
13	28	- 15	-	-	-	-	-	6 070	1	1	156
-	-	-	-	-	-	-	-	-	-	-	157
4 265	1 219	1 667	1 097	220	26	34	1	10 905	1 722	23	158
200	33	81	20	31	9	26	0	1 048	314	0	159
499 836	95 277	140 315	129 734	68 165	31 517	30 913	3 915	1 029 133	243 228	4 854	160
341	20	76	120	63	25	28	8	433	48	-	161
265 867	74 726	106 347	66 257	16 338	1 914	278	8	568 449	119 343	4 830	162
44 948	14 304	19 306	8 961	1 998	271	107	-	114 101	20 998	784	163
220 534	60 333	86 932	57 170	14 320	1 639	140	-	453 523	98 324	4 046	164
384	89	108	126	20	4	31	8	826	21	-	165
- 15	-	- 15	-	-	-	-	-	5 178	-	1	166
-	-	-	-	-	-	-	-	-	-	-	167
4 053	1 168	1 624	1 065	179	17	-	-	9 218	1 448	23	168
79	16	48	6	9	1	-	-	369	135	0	169
270 326	75 929	108 080	67 449	16 588	1 956	306	16	583 648	120 975	4 854	170
9	1	-	2	1	1	4	-	9	2	-	171
214 343	14 640	28 517	58 933	49 687	29 031	29 751	3 784	305 746	110 545	-	172
906	373	371	118	36	8	-	-	6 283	2 305	-	173
211 971	14 264	28 087	58 609	49 154	28 752	29 398	3 707	297 996	108 097	-	174
1 466	2	59	207	497	270	353	77	1 466	143	-	175
28	28	-	-	-	-	-	-	559	-	-	176
-	-	-	-	-	-	-	-	-	-	-	177
197	48	32	31	41	9	34	1	715	197	-	178
98	17	17	13	22	8	21	0	401	160	-	179
214 675	14 734	28 566	58 980	49 752	29 049	29 809	3 786	307 430	110 904	-	180
163	9	19	24	31	33	47	0	164	35	-	181
684 377	98 363	201 313	177 459	102 478	46 317	50 674	7 773	859 288	90 102	5 178	182
3 899	982	2 098	460	228	127	4	-	19 974	8 499	542	183
671 620	96 776	198 202	174 679	100 265	44 954	49 240	7 505	830 132	81 576	4 636	184
8 857	604	1 013	2 321	1 984	1 236	1 430	269	9 182	28	-	185
2	-	-	-	1	0	-	-	3 292	-	1	186
-	-	-	-	-	-	-	-	-	-	-	187
601	117	267	161	23	22	10	2	2 222	599	83	188
455	25	136	125	86	43	34	5	779	113	4	189
685 597	98 514	201 734	177 769	102 619	46 415	50 765	7 781	865 745	90 850	5 266	190
31	-	-	-	4	11	15	-	31	-	-	191
104 353	11 192	23 901	30 622	19 452	8 882	8 979	1 323	123 236	-	-	192
790	180	285	146	132	46	1	-	2 498	-	-	193
102 990	11 008	23 577	30 368	19 201	8 744	8 831	1 261	120 166	-	-	194
573	4	39	108	119	93	148	62	573	-	-	195
1	-	-	-	1	-	-	-	493	-	-	196
-	-	-	-	-	-	-	-	-	-	-	197
79	25	19	22	7	5	1	0	263	-	-	198
77	3	31	8	31	0	3	0	144	-	-	199
104 540	11 220	23 951	30 653	19 495	8 899	8 998	1 324	124 166	-	-	200

noch: Tab. 1.3 Personalausgaben nach Aufgabenbereichen und
- Beträge in

Lfd. Nr.	Aufgabenbereich ----- Art der Ausgaben	Gemeinden und Gemeinde- verbände insgesamt	Kreisfreie Städte					
			zusammen	davon mit ... Einwohnern				
				500 000 und mehr	200 000 bis unter 500 000	100 000 bis unter 200 000	50 000 bis unter 100 000	weniger als 50 000
Abfallbeseitigung								
201	Aufwendungen f. ehrenamtl. Tätigkeit	25	-	-	-	-	-	-
202	Dienstbezüge und dgl. 2)	86 867	17 229	-	-	8 781	6 334	2 113
203	davon: Beamte	5 520	562	-	-	339	67	156
204	Tariflich Beschäftigte	78 301	16 637	-	-	8 441	6 239	1 957
205	Sonstige Beschäftigte	3 046	30	-	-	2	28	-
206	Versorgungsbezüge	140	140	-	-	140	-	-
207	Beiträge zur Versorgungsrücklage	-	-	-	-	-	-	-
208	Beihilfen, Unterstützungen u. dgl.	451	63	-	-	51	2	10
209	Personal-Nebenausgaben	71	17	-	-	14	2	0
210	zusammen	87 555	17 449	-	-	8 987	6 339	2 123
Hilfsbetriebe der Verwaltung								
211	Aufwendungen f. ehrenamtl. Tätigkeit	18	-	-	-	-	-	-
212	Dienstbezüge und dgl. 2)	506 816	41 476	-	561	10 182	5 304	25 428
213	davon: Beamte	1 187	585	-	-	267	104	213
214	Tariflich Beschäftigte	502 947	40 880	-	561	9 912	5 193	25 213
215	Sonstige Beschäftigte	2 682	11	-	-	3	6	2
216	Versorgungsbezüge	112	111	-	-	111	-	-
217	Beiträge zur Versorgungsrücklage	-	-	-	-	-	-	-
218	Beihilfen, Unterstützungen u. dgl.	317	53	-	-	38	3	12
219	Personal-Nebenausgaben	461	155	-	-	12	39	105
220	zusammen	507 724	41 796	-	561	10 343	5 346	25 545
Wirtschaftliche Unternehmen, Allgemeines Grund- und Sondervermögen								
221	Aufwendungen f. ehrenamtl. Tätigkeit	107	1	-	-	1	-	-
222	Dienstbezüge und dgl. 2)	175 096	28 340	11 327	2 891	3 489	5 198	5 435
223	davon: Beamte	7 920	3 469	965	669	605	729	501
224	Tariflich Beschäftigte	164 672	24 655	10 248	2 217	2 884	4 432	4 875
225	Sonstige Beschäftigte	2 503	216	114	6	0	37	59
226	Versorgungsbezüge	1 825	1 825	276	1 237	243	-	69
227	Beiträge zur Versorgungsrücklage	-	-	-	-	-	-	-
228	Beihilfen, Unterstützungen u. dgl.	1 066	607	95	267	95	107	43
229	Personal-Nebenausgaben	180	21	1	-	7	8	5
230	zusammen	178 275	30 794	11 699	4 395	3 834	5 313	5 553
Insgesamt								
231	Aufwendungen f. ehrenamtl. Tätigkeit	203 336	30 072	14 263	1 860	4 367	5 015	4 567
232	Dienstbezüge und dgl. 2)	10 441 666	4 269 792	2 463 206	263 318	693 968	496 123	353 178
233	davon: Beamte	2 237 707	1 327 551	785 076	80 464	221 848	149 022	91 140
234	Tariflich Beschäftigte	8 101 632	2 906 301	1 656 986	182 767	463 183	343 726	259 639
235	Sonstige Beschäftigte	102 327	35 941	21 144	86	8 937	3 375	2 399
236	Versorgungsbezüge	554 009	549 366	418 001	48 833	77 540	4 535	457
237	Beiträge zur Versorgungsrücklage	-	-	-	-	-	-	-
238	Beihilfen, Unterstützungen u. dgl.	292 637	190 340	122 829	12 893	29 767	15 154	9 697
239	Personal-Nebenausgaben	28 837	7 605	2 241	19	2 125	1 945	1 274
240	Insgesamt	11 520 485	5 047 175	3 020 541	326 924	807 767	522 771	369 173
darunter Personalausgaben der Verwaltung im engeren Sinne 3)								
241		4 899 201	1 833 118	962 928	120 674	311 901	248 890	188 725

1) Ohne Verwaltungsgemeinschaften.- 2) Einschl. Beiträge zu Versorgungskassen und zur gesetzl. Sozialversicherung.- 3) Beamtenbezüge und Angestelltenvergütungen
schutz, Schulverwaltung, Verwaltung kultureller Angelegenheiten, Verwaltung der sozialen Angelegenheiten, Bauverwaltung, städtebauliche Planung, usw., Wohnungsbau

nach Gebietskörperschaften/Gemeindegrößenklassen 1)
1 000 EUR -

zusammen	Kreisangehörige Gemeinden davon mit ... Einwohnern							Gemeinden zusammen	Landkreise	Bezirke	Lfd. Nr.
	20 000 und mehr	10 000 bis unter 20 000	5 000 bis unter 10 000	3 000 bis unter 5 000	2 000 bis unter 3 000	1 000 bis unter 2 000	weniger als 1 000				
8	-	0	2	4	0	2	-	8	17	-	201
22 767	3 784	6 074	5 318	3 781	1 837	1 742	231	39 996	46 872	-	202
367	95	266	5	1	-	-	-	929	4 592	-	203
19 402	3 403	5 554	4 325	2 979	1 482	1 446	211	36 039	42 262	-	204
2 998	285	254	987	801	355	297	20	3 028	18	-	205
-	-	-	-	-	-	-	-	140	-	-	206
-	-	-	-	-	-	-	-	-	-	-	207
55	21	31	2	0	0	0	-	118	333	-	208
10	0	1	2	1	1	4	-	26	45	-	209
22 839	3 805	6 105	5 323	3 786	1 839	1 749	231	40 288	47 267	-	210
18	-	3	- 3	17	-	0	0	18	-	-	211
461 639	63 234	142 460	119 087	67 058	30 263	34 010	5 527	503 115	3 701	-	212
602	54	548	-	-	-	-	-	1 187	-	-	213
458 366	63 163	141 633	118 515	66 429	29 808	33 376	5 442	499 246	3 701	-	214
2 671	18	278	572	629	455	634	85	2 682	-	-	215
1	-	-	-	1	0	-	-	112	-	1	216
-	-	-	-	-	-	-	-	-	-	-	217
264	43	129	58	16	7	9	1	317	1	-	218
305	13	60	110	52	40	24	5	461	0	-	219
462 226	63 291	142 651	119 253	67 143	30 311	34 043	5 534	504 022	3 702	1	220
107	0	7	47	5	26	22	0	107	-	-	221
142 965	15 702	30 386	49 538	24 703	11 301	9 997	1 339	171 305	3 126	666	222
4 176	820	1 717	885	506	247	0	-	7 645	275	-	223
136 544	14 737	28 447	48 236	23 662	10 779	9 474	1 209	161 199	2 836	637	224
2 245	145	222	416	534	275	523	130	2 460	14	29	225
-	-	-	-	-	-	-	-	1 825	-	-	226
-	-	-	-	-	-	-	-	-	-	-	227
448	64	146	121	78	36	3	0	1 055	11	-	228
158	3	18	15	25	18	79	0	179	0	0	229
143 678	15 769	30 556	49 721	24 812	11 380	10 101	1 339	174 471	3 138	666	230
144 299	12 065	17 740	20 012	20 065	20 745	45 026	8 647	174 370	23 620	5 346	231
4 242 788	734 275	1 164 989	1 081 023	684 853	297 098	253 844	26 707	8 512 580	1 636 459	292 627	232
514 469	100 143	135 847	130 779	93 609	39 274	14 518	300	1 842 020	298 010	97 677	233
3 674 621	629 488	1 019 693	937 642	580 039	251 853	230 885	25 021	6 580 922	1 328 779	191 931	234
53 698	4 645	9 449	12 603	11 204	5 971	8 440	1 386	89 639	9 670	3 019	235
2 393	516	395	457	512	376	129	7	551 759	1 647	602	236
-	-	-	-	-	-	-	-	-	-	-	237
61 296	12 198	17 925	16 268	9 740	3 690	1 451	23	251 636	31 188	9 813	238
11 700	2 378	3 990	2 405	1 738	569	585	35	19 304	8 939	594	239
4 462 475	761 432	1 205 039	1 120 165	716 908	322 477	301 034	35 419	9 509 650	1 701 853	308 982	240
1 749 343	362 190	486 777	421 719	276 161	115 179	77 761	9 556	3 582 461	1 120 774	195 966	241

einschl. Versorgungskassen- und Sozialversicherungsbeiträge sowie Aufwendungen für ehrenamtl. Tätigkeit für: Allgemeine Verwaltung, Öffentliche Ordnung, Katastrophenförderung und Wohnungsfürsorge.

Tab. 1.30 Personalausgaben nach Aufgabenbereichen und
- Beträge in

Lfd. Nr.	Aufgabenbereich ----- Art der Ausgaben	Gemeinden und Gemeinde- verbände insgesamt	Kreisfreie Städte					
			zusammen	davon mit ... Einwohnern				
				500 000 und mehr	200 000 bis unter 500 000	100 000 bis unter 200 000	50 000 bis unter 100 000	weniger als 50 000
Allgemeine Verwaltung								
1	Aufwendungen f. ehrenamtl. Tätigkeit	12,68	6,83	6,32	6,09	6,33	8,12	9,06
2	Dienstbezüge und dgl. 2)	181,37	179,59	169,77	139,63	199,44	182,45	222,96
3	davon: Beamte	64,05	68,37	58,78	50,45	83,24	77,52	93,65
4	Tariflich Beschäftigte	116,06	110,25	109,34	89,11	115,85	104,71	129,12
5	Sonstige Beschäftigte	1,26	0,97	1,65	0,08	0,35	0,23	0,19
6	Versorgungsbezüge	34,76	116,58	205,43	89,76	18,70	3,35	0,61
7	Beiträge zur Versorgungsrücklage	-	-	-	-	-	-	-
8	Beihilfen, Unterstützungen u. dgl.	14,36	28,55	40,61	30,27	11,02	14,56	14,04
9	Personal-Nebenausgaben	1,40	0,97	0,39	0,05	2,05	1,66	1,95
10	zusammen	244,58	332,53	422,52	265,79	237,55	210,13	248,61
dar.: Gemeindeorgane								
11	Aufwendungen f. ehrenamtl. Tätigkeit	10,55	3,95	3,13	4,98	4,92	4,81	4,52
12	Dienstbezüge und dgl. 2)	18,65	5,75	3,55	8,62	11,34	6,51	4,39
13	davon: Beamte	15,91	3,00	1,83	3,51	5,87	3,61	2,94
14	Tariflich Beschäftigte	2,33	2,74	1,72	5,07	5,46	2,90	1,41
15	Sonstige Beschäftigte	0,40	0,01	0,00	0,03	0,01	0,01	0,04
16	Versorgungsbezüge	0,19	0,40	-	1,05	1,87	-	-
17	Beiträge zur Versorgungsrücklage	-	-	-	-	-	-	-
18	Beihilfen, Unterstützungen u. dgl.	1,26	0,24	0,11	0,17	0,69	0,20	0,26
19	Personal-Nebenausgaben	0,03	0,00	-	0,00	0,01	0,01	-
20	zusammen	30,68	10,33	6,79	14,82	18,83	11,53	9,17
Hauptverwaltung								
21	Aufwendungen f. ehrenamtl. Tätigkeit	1,10	1,58	1,12	0,01	1,10	3,01	4,05
22	Dienstbezüge und dgl. 2)	94,76	93,48	76,45	40,96	112,27	118,77	154,40
23	davon: Beamte	29,30	36,42	27,44	19,14	47,28	48,47	60,80
24	Tariflich Beschäftigte	64,85	56,25	47,65	21,78	64,65	70,09	93,49
25	Sonstige Beschäftigte	0,61	0,80	1,36	0,04	0,33	0,22	0,12
26	Versorgungsbezüge	8,32	27,37	49,09	3,98	7,13	3,35	0,61
27	Beiträge zur Versorgungsrücklage	-	-	-	-	-	-	-
28	Beihilfen, Unterstützungen u. dgl.	5,07	8,67	9,80	0,67	6,74	11,44	8,34
29	Personal-Nebenausgaben	0,72	0,76	0,20	0,01	1,66	1,37	1,87
30	zusammen	109,97	131,86	136,66	45,64	128,90	137,93	169,26
Finanzverwaltung								
31	Aufwendungen f. ehrenamtl. Tätigkeit	0,00	0,00	-	0,02	-	-	0,01
32	Dienstbezüge und dgl. 2)	33,02	24,73	22,25	27,64	29,25	26,75	24,90
33	davon: Beamte	9,62	12,17	10,78	12,45	13,66	13,71	14,47
34	Tariflich Beschäftigte	23,39	12,56	11,46	15,18	15,58	13,03	10,43
35	Sonstige Beschäftigte	0,01	0,00	0,00	0,00	-	-	0,00
36	Versorgungsbezüge	0,30	1,01	-	3,69	4,27	-	-
37	Beiträge zur Versorgungsrücklage	-	-	-	-	-	-	-
38	Beihilfen, Unterstützungen u. dgl.	0,81	0,97	0,66	0,62	1,60	1,36	1,30
39	Personal-Nebenausgaben	0,01	0,02	0,02	0,00	0,03	0,04	0,01
40	zusammen	34,14	26,74	22,92	31,97	35,15	28,15	26,22
Öffentliche Sicherheit und Ordnung								
41	Aufwendungen f. ehrenamtl. Tätigkeit	2,40	0,68	0,46	0,18	0,20	1,08	2,42
42	Dienstbezüge und dgl. 2)	72,25	139,03	149,92	135,10	131,24	140,06	97,85
43	davon: Beamte	27,97	74,83	82,12	64,05	81,19	73,81	36,30
44	Tariflich Beschäftigte	43,84	63,78	67,26	71,04	49,90	65,57	61,32
45	Sonstige Beschäftigte	0,44	0,42	0,54	0,00	0,15	0,68	0,24
46	Versorgungsbezüge	1,70	5,76	0,74	21,91	20,44	1,50	0,39
47	Beiträge zur Versorgungsrücklage	-	-	-	-	-	-	-
48	Beihilfen, Unterstützungen u. dgl.	1,90	5,24	5,09	4,23	8,85	3,71	2,74
49	Personal-Nebenausgaben	0,17	0,18	0,08	0,00	0,26	0,48	0,29
50	zusammen	78,43	150,88	156,29	161,42	160,99	146,83	103,69

1) Ohne Verwaltungsgemeinschaften.- 2) Bezogen auf sämtliche Einwohner der jeweiligen Größenklasse.- 3) Einschl. Beiträge zu Versorgungskassen und zur gesetz-

nach Gebietskörperschaften/Gemeindegrößenklassen 1)
EUR je Einwohner 2) -

zusammen	Kreisangehörige Gemeinden							Gemeinden zusammen	Landkreise	Bezirke	Lfd. Nr.
	davon mit ... Einwohnern										
	20 000 und mehr	10 000 bis unter 20 000	5 000 bis unter 10 000	3 000 bis unter 5 000	2 000 bis unter 3 000	1 000 bis unter 2 000	weniger als 1 000				
13,19	7,43	6,10	5,97	9,76	22,93	48,42	68,95	11,31	1,37	0,41	1
131,34	172,59	141,00	133,45	145,55	115,49	43,12	16,17	145,60	44,55	4,39	2
45,28	49,30	43,28	49,85	55,88	47,40	16,45	2,50	52,10	14,32	1,86	3
84,95	123,00	97,35	82,97	88,48	66,08	22,77	8,19	92,43	30,03	2,47	4
1,11	0,29	0,38	0,64	1,19	2,01	3,91	5,47	1,07	0,20	0,05	5
0,26	0,37	0,19	0,20	0,32	0,46	0,15	0,06	34,63	0,18	0,01	6
-	-	-	-	-	-	-	-	-	-	-	7
5,59	7,15	6,41	6,10	5,70	4,39	1,52	0,10	12,38	2,42	0,27	8
0,94	1,54	1,31	0,84	0,71	0,43	0,34	0,19	0,95	0,61	0,02	9
151,32	189,08	155,00	146,56	162,03	143,69	93,56	85,46	204,86	49,14	5,10	10
11,83	4,97	4,55	4,80	8,75	21,99	47,53	68,65	9,50	0,91	0,41	11
21,47	10,44	15,10	25,11	35,03	29,26	14,36	7,61	16,83	2,31	0,19	12
19,89	7,96	13,03	24,55	34,36	27,86	11,28	2,40	14,90	1,41	0,02	13
1,03	2,43	1,98	0,43	0,32	0,25	0,11	1,02	1,53	0,89	0,17	14
0,56	0,05	0,09	0,13	0,35	1,15	2,96	4,19	0,40	0,01	0,00	15
0,10	0,00	0,04	0,07	0,17	0,37	0,15	0,06	0,19	-	0,00	16
-	-	-	-	-	-	-	-	-	-	-	17
1,60	1,21	0,98	2,04	2,48	1,99	0,88	0,07	1,20	0,09	-	18
0,02	0,00	0,02	0,01	0,03	0,01	0,10	0,05	0,02	0,01	0,00	19
35,03	16,62	20,68	32,02	46,46	53,63	63,01	76,44	27,74	3,32	0,60	20
0,47	1,52	0,47	0,25	0,09	0,19	0,48	0,02	0,80	0,43	-	21
64,19	102,23	66,59	61,26	67,51	55,20	18,17	5,92	72,85	28,37	1,93	22
16,01	25,50	16,67	16,28	15,62	14,00	3,93	0,10	22,04	9,39	0,65	23
47,84	76,55	49,77	44,67	51,30	40,71	13,70	5,14	50,32	18,81	1,27	24
0,35	0,19	0,16	0,31	0,58	0,49	0,54	0,68	0,48	0,16	0,01	25
0,15	0,36	0,13	0,13	0,14	0,07	-	-	8,19	0,17	0,00	26
-	-	-	-	-	-	-	-	-	-	-	27
2,01	2,76	2,35	2,13	1,99	1,60	0,41	0,00	3,98	1,50	0,03	28
0,34	0,87	0,49	0,23	0,15	0,09	0,07	0,01	0,46	0,34	0,02	29
67,16	107,74	70,03	63,99	69,88	57,16	19,13	5,96	86,28	30,81	1,99	30
0,00	0,00	0,00	0,00	0,00	-	0,00	-	0,00	-	-	31
30,83	31,67	37,60	34,63	33,69	25,12	6,85	-	29,03	4,99	0,48	32
6,74	9,47	9,48	6,88	5,25	4,56	1,06	-	8,34	1,54	0,19	33
24,08	22,18	28,11	27,75	28,42	20,57	5,79	-	20,68	3,44	0,29	34
0,01	0,03	0,01	0,00	0,02	-	-	-	0,01	0,00	-	35
0,00	-	0,01	-	-	0,02	-	-	0,30	-	0,00	36
-	-	-	-	-	-	-	-	-	-	-	37
0,65	0,70	1,08	0,75	0,41	0,40	0,05	-	0,75	0,07	0,01	38
0,01	0,00	0,01	0,00	0,01	0,00	0,00	-	0,01	0,00	0,00	39
31,50	32,37	38,71	35,38	34,12	25,54	6,90	-	30,09	5,06	0,49	40
2,16	1,42	1,77	2,32	2,50	2,49	2,76	3,18	1,72	0,97	-	41
19,23	40,50	31,36	16,34	8,13	4,16	1,07	0,42	54,62	25,00	0,01	42
3,23	9,71	5,25	1,83	0,54	0,42	0,00	0,00	24,39	5,09	-	43
15,87	30,68	25,95	14,34	7,47	3,65	1,02	0,36	30,02	19,60	0,01	44
0,13	0,11	0,16	0,17	0,12	0,09	0,05	0,06	0,22	0,31	-	45
0,00	-	0,00	-	-	-	-	-	1,70	-	-	46
-	-	-	-	-	-	-	-	-	-	-	47
0,31	0,64	0,54	0,24	0,14	0,05	0,03	0,03	1,77	0,19	-	48
0,05	0,13	0,05	0,03	0,04	0,04	0,05	0,03	0,09	0,11	-	49
21,75	42,70	33,72	18,93	10,81	6,74	3,90	3,67	59,91	26,27	0,01	50

lichen Sozialversicherung.

noch: Tab. 1.30 Personalausgaben nach Aufgabenbereichen und
- Beträge in

Lfd. Nr.	Aufgabenbereich ----- Art der Ausgaben	Gemeinden und Gemeinde- verbände insgesamt	Kreisfreie Städte					
			zusammen	davon mit ... Einwohnern				
				500 000 und mehr	200 000 bis unter 500 000	100 000 bis unter 200 000	50 000 bis unter 100 000	weniger als 50 000
Schulen								
51	Aufwendungen f. ehrenamtl. Tätigkeit	0,05	0,02	0,02	-	0,03	0,05	0,04
52	Dienstbezüge und dgl. 2)	90,62	206,12	285,95	157,82	136,85	116,33	72,45
53	davon: Beamte	40,88	128,37	183,12	103,67	86,17	58,17	33,13
54	Tariflich Beschäftigte	48,39	76,11	100,75	54,14	50,52	56,58	36,13
55	Sonstige Beschäftigte	1,35	1,64	2,08	0,00	0,15	1,59	3,19
56	Versorgungsbezüge	3,77	12,72	- 0,01	32,81	57,38	3,63	-
57	Beiträge zur Versorgungsrücklage	-	-	-	-	-	-	-
58	Beihilfen, Unterstützungen u. dgl.	3,08	9,73	11,16	5,52	15,86	4,56	2,27
59	Personal-Nebenausgaben	0,10	0,21	0,13	0,00	0,24	0,63	0,08
60	zusammen	97,63	228,79	297,25	196,15	210,36	125,20	74,84
Wissenschaft, Forschung, Kulturpflege								
61	Aufwendungen f. ehrenamtl. Tätigkeit	0,19	0,06	0,05	-	0,07	0,09	0,10
62	Dienstbezüge und dgl. 2)	38,15	69,93	65,82	66,14	85,27	78,54	56,34
63	davon: Beamte	2,81	6,68	5,60	3,89	9,66	8,06	7,43
64	Tariflich Beschäftigte	33,15	59,24	57,38	62,12	64,12	67,40	47,20
65	Sonstige Beschäftigte	2,19	4,02	2,84	0,13	11,49	3,07	1,72
66	Versorgungsbezüge	0,20	0,66	0,55	1,21	1,68	-	-
67	Beiträge zur Versorgungsrücklage	-	-	-	-	-	-	-
68	Beihilfen, Unterstützungen u. dgl.	0,19	0,47	0,35	0,19	0,98	0,44	0,44
69	Personal-Nebenausgaben	0,07	0,07	0,04	-	0,09	0,18	0,03
70	zusammen	38,80	71,19	66,81	67,54	88,09	79,25	56,92
dar.: Theater, Musikpflege, Musikschulen								
71	Aufwendungen f. ehrenamtl. Tätigkeit	0,01	0,01	0,01	-	0,01	-	0,01
72	Dienstbezüge und dgl. 2)	11,23	19,40	14,23	19,55	34,19	25,10	13,07
73	davon: Beamte	0,11	0,26	0,30	0,09	0,05	0,40	0,37
74	Tariflich Beschäftigte	10,14	17,05	13,79	19,45	22,97	23,87	12,62
75	Sonstige Beschäftigte	0,99	2,09	0,14	-	11,17	0,82	0,08
76	Versorgungsbezüge	0,07	0,24	0,44	0,03	0,07	-	-
77	Beiträge zur Versorgungsrücklage	-	-	-	-	-	-	-
78	Beihilfen, Unterstützungen u. dgl.	0,01	0,03	0,02	0,00	0,02	0,08	0,02
79	Personal-Nebenausgaben	0,02	0,03	0,02	-	0,02	0,08	0,00
80	zusammen	11,35	19,70	14,73	19,58	34,31	25,25	13,10
Soziale Sicherung								
81	Aufwendungen f. ehrenamtl. Tätigkeit	0,09	0,14	0,25	-	0,01	0,05	0,06
82	Dienstbezüge und dgl. 2)	199,94	269,13	337,09	191,41	245,51	152,85	177,97
83	davon: Beamte	16,78	30,73	30,10	26,23	34,76	30,95	30,24
84	Tariflich Beschäftigte	182,24	237,27	305,05	165,16	210,43	121,50	147,55
85	Sonstige Beschäftigte	0,92	1,13	1,94	0,02	0,32	0,41	0,19
86	Versorgungsbezüge	0,56	1,87	0,00	7,96	7,45	0,02	-
87	Beiträge zur Versorgungsrücklage	-	-	-	-	-	-	-
88	Beihilfen, Unterstützungen u. dgl.	1,06	2,29	1,91	1,32	3,77	2,45	2,27
89	Personal-Nebenausgaben	0,22	0,14	0,09	0,01	0,27	0,24	0,13
90	zusammen	201,86	273,57	339,33	200,69	257,01	155,60	180,43
dar.: Verwaltung der sozialen Angelegenheiten								
91	Aufwendungen f. ehrenamtl. Tätigkeit	0,03	0,07	0,14	-	0,01	0,01	0,00
92	Dienstbezüge und dgl. 2)	61,82	91,32	92,81	86,95	96,48	87,42	83,67
93	davon: Beamte	14,26	24,86	23,05	23,52	29,12	27,22	24,79
94	Tariflich Beschäftigte	47,47	66,32	69,51	63,41	67,36	60,16	58,86
95	Sonstige Beschäftigte	0,09	0,14	0,25	0,02	0,01	0,03	0,01
96	Versorgungsbezüge	0,50	1,67	-	7,13	6,66	0,00	-
97	Beiträge zur Versorgungsrücklage	-	-	-	-	-	-	-
98	Beihilfen, Unterstützungen u. dgl.	0,87	1,86	1,40	1,18	3,09	2,28	2,08
99	Personal-Nebenausgaben	0,07	0,04	0,01	0,00	0,08	0,14	0,06
100	zusammen	63,30	94,97	94,35	95,27	106,32	89,85	85,82

1) Ohne Verwaltungsgemeinschaften.- 2) Bezogen auf sämtliche Einwohner der jeweiligen Größenklasse.- 3) Einschl. Beiträge zu Versorgungskassen und zur gesetz-

nach Gebietskörperschaften/Gemeindegrößenklassen 1)
 EUR je Einwohner 2) -

zusammen	Kreisangehörige Gemeinden							Gemeinden zusammen	Landkreise	Bezirke	Lfd. Nr.
	davon mit ... Einwohnern										
	20 000 und mehr	10 000 bis unter 20 000	5 000 bis unter 10 000	3 000 bis unter 5 000	2 000 bis unter 3 000	1 000 bis unter 2 000	weniger als 1 000				
0,04	0,06	0,06	0,04	0,03	0,02	0,02	-	0,04	0,02	-	51
21,95	23,88	25,95	23,20	23,48	17,27	9,74	3,45	76,36	12,90	5,17	52
0,60	1,37	1,66	0,03	0,00	-	0,00	-	38,35	1,62	1,39	53
20,38	21,55	23,75	22,29	21,81	16,06	8,84	3,09	36,85	11,22	3,64	54
0,97	0,96	0,54	0,88	1,67	1,21	0,90	0,36	1,17	0,06	0,13	55
0,00	-	-	-	-	0,00	-	-	3,76	0,00	0,01	56
-	-	-	-	-	-	-	-	-	-	-	57
0,06	0,11	0,16	0,01	0,01	0,00	0,00	0,00	2,92	0,13	0,08	58
0,02	0,01	0,04	0,02	0,02	0,01	0,01	-	0,07	0,02	0,01	59
22,07	24,05	26,20	23,27	23,54	17,31	9,77	3,45	83,15	13,08	5,26	60
0,10	0,08	0,13	0,12	0,09	0,07	0,03	0,01	0,08	0,15	0,00	61
17,74	42,67	31,50	11,77	3,89	2,97	2,65	1,00	33,16	5,11	1,38	62
0,46	1,41	0,94	0,11	0,04	0,00	-	-	2,30	0,56	0,11	63
16,26	40,30	28,77	10,33	3,51	2,59	2,32	0,96	28,96	4,20	1,24	64
1,02	0,96	1,79	1,33	0,34	0,38	0,33	0,05	1,91	0,35	0,03	65
-	-	-	-	-	-	-	-	0,19	0,00	0,00	66
-	-	-	-	-	-	-	-	-	-	-	67
0,04	0,11	0,08	0,02	0,00	0,00	0,00	0,00	0,17	0,03	0,00	68
0,04	0,02	0,14	0,00	0,00	0,00	0,00	-	0,05	0,03	0,00	69
17,92	42,88	31,85	11,92	3,98	3,04	2,69	1,01	33,66	5,33	1,39	70
0,01	0,00	0,00	0,03	0,01	-	0,00	-	0,01	0,00	-	71
6,47	17,07	11,14	4,69	0,62	0,78	0,25	0,03	10,29	1,15	0,13	72
0,02	0,13	0,00	0,00	0,01	-	-	-	0,09	0,00	0,02	73
6,08	16,75	10,66	3,93	0,58	0,64	0,10	-	9,32	1,00	0,11	74
0,36	0,19	0,47	0,76	0,02	0,14	0,14	0,03	0,87	0,15	0,01	75
-	-	-	-	-	-	-	-	0,07	-	-	76
-	-	-	-	-	-	-	-	-	-	-	77
0,00	0,01	0,00	0,01	0,00	0,00	-	-	0,01	0,00	0,00	78
0,00	0,01	0,00	0,00	-	-	-	-	0,01	0,01	0,00	79
6,49	17,09	11,16	4,73	0,63	0,78	0,25	0,03	10,39	1,17	0,13	80
0,04	0,02	0,03	0,06	0,04	0,06	0,05	-	0,07	0,02	-	81
110,05	91,96	114,35	111,98	110,23	111,13	123,41	89,30	157,06	47,34	9,53	82
0,12	0,54	0,17	0,02	0,01	-	-	-	9,17	6,49	3,04	83
109,18	90,99	113,66	111,29	109,39	109,94	121,93	88,31	147,03	40,78	6,48	84
0,75	0,42	0,52	0,66	0,83	1,19	1,48	1,00	0,86	0,07	0,01	85
-	-	-	-	-	-	-	-	0,55	-	0,01	86
-	-	-	-	-	-	-	-	-	-	-	87
0,04	0,06	0,04	0,04	0,02	0,02	0,05	0,03	0,70	0,30	0,14	88
0,12	0,04	0,18	0,07	0,21	0,14	0,11	0,02	0,13	0,12	0,01	89
110,26	92,07	114,60	112,14	110,50	111,36	123,62	89,36	158,51	47,79	9,68	90
0,00	0,00	-	-	-	-	-	-	0,02	0,01	-	91
-	-	-	-	-	-	-	-	26,98	36,01	9,47	92
-	-	-	-	-	-	-	-	7,35	5,50	3,04	93
-	-	-	-	-	-	-	-	19,60	30,44	6,42	94
-	-	-	-	-	-	-	-	0,04	0,07	0,01	95
-	-	-	-	-	-	-	-	0,49	-	0,01	96
-	-	-	-	-	-	-	-	-	-	-	97
-	-	-	-	-	-	-	-	0,55	0,25	0,14	98
-	-	-	-	-	-	-	-	0,01	0,08	0,01	99
0,00	0,00	-	-	-	-	-	-	28,06	36,35	9,63	100

lichen Sozialversicherung.

noch: Tab. 1.30 Personalausgaben nach Aufgabenbereichen und
- Beträge in

Lfd. Nr.	Aufgabenbereich ----- Art der Ausgaben	Gemeinden und Gemeinde- verbände insgesamt	Kreisfreie Städte					
			zusammen	davon mit ... Einwohnern				
				500 000 und mehr	200 000 bis unter 500 000	100 000 bis unter 200 000	50 000 bis unter 100 000	weniger als 50 000
Soziale Einrichtungen								
101	Aufwendungen f. ehrenamtl. Tätigkeit	0,02	0,01	0,01	-	0,00	0,01	0,03
102	Dienstbezüge und dgl. 2)	4,40	10,62	18,55	0,17	2,16	3,15	2,32
103	davon: Beamte	0,42	1,23	2,22	0,11	0,25	0,21	-
104	Tariflich Beschäftigte	3,96	9,35	16,27	0,05	1,90	2,83	2,32
105	Sonstige Beschäftigte	0,03	0,05	0,07	-	0,01	0,10	-
106	Versorgungsbezüge	0,00	0,00	-	0,03	0,00	-	-
107	Beiträge zur Versorgungsrücklage	-	-	-	-	-	-	-
108	Beihilfen, Unterstützungen u. dgl.	0,03	0,07	0,14	0,01	0,01	0,00	-
109	Personal-Nebenausgaben	0,03	0,00	-	-	0,00	0,01	0,01
110	zusammen	4,47	10,71	18,70	0,21	2,17	3,17	2,36
Sonstige Einrichtungen der Jugendhilfe								
111	Aufwendungen f. ehrenamtl. Tätigkeit	0,02	0,00	0,01	-	-	0,00	0,01
112	Dienstbezüge und dgl. 2)	121,40	149,29	210,60	102,79	120,77	40,16	67,12
113	davon: Beamte	0,67	2,04	3,07	2,60	0,79	0,04	1,19
114	Tariflich Beschäftigte	119,98	146,45	206,17	100,20	119,70	39,87	65,78
115	Sonstige Beschäftigte	0,75	0,80	1,37	-	0,29	0,25	0,14
116	Versorgungsbezüge	0,03	0,11	-	0,79	0,29	0,01	-
117	Beiträge zur Versorgungsrücklage	-	-	-	-	-	-	-
118	Beihilfen, Unterstützungen u. dgl.	0,07	0,17	0,27	0,13	0,11	0,00	0,03
119	Personal-Nebenausgaben	0,09	0,08	0,07	0,00	0,16	0,05	0,04
120	zusammen	121,62	149,66	210,95	103,72	121,34	40,22	67,19
Gesundheit, Sport, Erholung								
121	Aufwendungen f. ehrenamtl. Tätigkeit	0,01	0,00	0,00	-	-	-	-
122	Dienstbezüge und dgl. 2)	31,47	51,92	49,36	66,30	57,81	51,98	44,19
123	davon: Beamte	2,80	5,23	5,54	2,23	7,20	3,97	4,30
124	Tariflich Beschäftigte	28,13	45,87	42,65	64,07	49,55	47,93	39,59
125	Sonstige Beschäftigte	0,55	0,82	1,17	-	1,06	0,08	0,30
126	Versorgungsbezüge	0,38	1,20	1,35	0,87	2,59	0,01	-
127	Beiträge zur Versorgungsrücklage	-	-	-	-	-	-	-
128	Beihilfen, Unterstützungen u. dgl.	0,44	0,53	0,49	0,11	0,74	0,35	0,93
129	Personal-Nebenausgaben	0,04	0,09	0,11	-	0,09	0,06	0,12
130	zusammen	32,34	53,74	51,30	67,27	61,23	52,40	45,23
dar.: Krankenhäuser								
131	Aufwendungen f. ehrenamtl. Tätigkeit	-	-	-	-	-	-	-
132	Dienstbezüge und dgl. 2)	1,58	0,85	0,93	-	0,21	1,54	1,16
133	davon: Beamte	1,30	0,84	0,93	-	0,21	1,54	1,16
134	Tariflich Beschäftigte	0,24	-	-	-	-	-	-
135	Sonstige Beschäftigte	0,04	0,00	0,00	-	-	-	-
136	Versorgungsbezüge	0,29	0,92	1,35	-	1,30	0,01	-
137	Beiträge zur Versorgungsrücklage	-	-	-	-	-	-	-
138	Beihilfen, Unterstützungen u. dgl.	0,34	0,21	0,19	-	0,16	0,20	0,54
139	Personal-Nebenausgaben	0,00	-	-	-	-	-	-
140	zusammen	2,21	1,97	2,48	-	1,67	1,76	1,70
Park- und Gartenanlagen								
141	Aufwendungen f. ehrenamtl. Tätigkeit	0,00	-	-	-	-	-	-
142	Dienstbezüge und dgl. 2)	11,45	24,82	17,51	25,11	39,51	33,79	25,09
143	davon: Beamte	0,16	0,52	0,47	-	1,19	0,51	0,03
144	Tariflich Beschäftigte	11,23	24,29	17,05	25,11	38,27	33,27	25,04
145	Sonstige Beschäftigte	0,06	0,01	-	-	0,05	0,00	0,02
146	Versorgungsbezüge	0,02	0,07	-	0,16	0,33	-	-
147	Beiträge zur Versorgungsrücklage	-	-	-	-	-	-	-
148	Beihilfen, Unterstützungen u. dgl.	0,01	0,04	0,03	-	0,13	0,01	0,00
149	Personal-Nebenausgaben	0,01	0,03	0,02	-	0,04	0,05	0,04
150	zusammen	11,49	24,96	17,57	25,27	40,01	33,85	25,14

1) Ohne Verwaltungsgemeinschaften.- 2) Bezogen auf sämtliche Einwohner der jeweiligen Größenklasse.- 3) Einschl. Beiträge zu Versorgungskassen und zur gesetz-

nach Gebietskörperschaften/Gemeindegrößenklassen 1)
EUR je Einwohner 2) -

zusammen	Kreisangehörige Gemeinden							Gemeinden zusammen	Landkreise	Bezirke	Lfd. Nr.
	davon mit ... Einwohnern										
	20 000 und mehr	10 000 bis unter 20 000	5 000 bis unter 10 000	3 000 bis unter 5 000	2 000 bis unter 3 000	1 000 bis unter 2 000	weniger als 1 000				
0,02	0,01	0,01	0,01	0,02	0,02	0,03	-	0,01	0,00	-	101
1,43	3,30	1,72	0,46	2,04	0,56	0,29	0,05	4,15	0,37	-	102
0,04	0,13	0,10	0,00	-	-	-	-	0,39	0,04	-	103
1,36	3,10	1,59	0,45	2,03	0,55	0,28	0,05	3,72	0,33	-	104
0,02	0,07	0,03	0,01	0,01	0,02	0,00	-	0,03	0,00	-	105
-	-	-	-	-	-	-	-	0,00	-	-	106
-	-	-	-	-	-	-	-	-	-	-	107
0,01	0,02	0,01	0,00	0,00	-	-	-	0,03	0,00	-	108
0,04	0,00	0,06	0,00	0,12	-	-	-	0,03	0,00	-	109
1,49	3,33	1,81	0,47	2,18	0,58	0,32	0,05	4,21	0,37	-	110
0,03	0,01	0,02	0,04	0,02	0,04	0,02	-	0,02	0,00	-	111
108,62	88,66	112,62	111,52	108,18	110,57	123,12	89,26	120,64	1,00	0,06	112
0,08	0,41	0,06	0,02	0,00	-	-	-	0,66	0,02	-	113
107,82	87,90	112,07	110,85	107,36	109,39	121,64	88,26	119,23	0,98	0,06	114
0,73	0,35	0,49	0,65	0,82	1,18	1,48	1,00	0,75	0,00	-	115
-	-	-	-	-	-	-	-	0,03	-	-	116
-	-	-	-	-	-	-	-	-	-	-	117
0,03	0,04	0,03	0,04	0,01	0,02	0,05	0,03	0,07	0,00	-	118
0,09	0,03	0,12	0,07	0,09	0,14	0,11	0,02	0,09	0,00	0,00	119
108,77	88,74	112,79	111,67	108,31	110,78	123,30	89,31	120,85	1,01	0,06	120
0,01	0,00	0,01	0,03	0,00	0,01	0,00	0,02	0,01	0,01	0,00	121
15,55	22,43	20,61	15,92	13,33	6,63	5,36	4,01	26,30	5,91	1,01	122
0,10	0,22	0,26	0,01	0,02	0,01	-	-	1,62	0,35	0,94	123
15,05	22,11	20,06	15,50	12,40	6,35	5,08	3,45	24,16	5,54	0,07	124
0,40	0,11	0,29	0,41	0,91	0,26	0,28	0,55	0,53	0,03	0,00	125
-	-	-	-	-	-	-	-	0,35	-	0,02	126
-	-	-	-	-	-	-	-	-	-	-	127
0,01	0,01	0,04	0,01	0,00	0,00	0,00	-	0,17	0,05	0,24	128
0,00	0,00	0,01	0,00	0,01	0,00	0,00	0,00	0,03	0,02	0,00	129
15,58	22,45	20,67	15,97	13,34	6,64	5,36	4,02	26,86	5,98	1,27	130
-	-	-	-	-	-	-	-	-	-	-	131
0,43	-	0,18	0,00	2,23	0,01	-	-	0,55	0,13	0,94	132
0,04	-	0,16	-	-	-	-	-	0,28	0,12	0,94	133
0,33	-	0,02	0,00	1,89	0,01	-	-	0,23	0,00	-	134
0,06	-	-	-	0,34	-	-	-	0,04	-	-	135
-	-	-	-	-	-	-	-	0,27	-	0,02	136
-	-	-	-	-	-	-	-	-	-	-	137
0,01	-	0,02	-	0,00	-	-	-	0,07	0,04	0,24	138
0,00	-	-	-	0,00	-	-	-	0,00	-	-	139
0,44	-	0,20	0,00	2,23	0,01	-	-	0,89	0,17	1,20	140
0,00	-	0,00	0,00	0,00	0,01	0,00	-	0,00	-	-	141
5,62	11,81	8,17	4,30	3,02	2,14	1,79	1,97	11,29	0,23	-	142
0,01	0,00	0,02	-	0,00	-	-	-	0,16	-	-	143
5,52	11,76	8,08	4,18	2,89	2,11	1,72	1,69	11,07	0,23	-	144
0,09	0,05	0,07	0,12	0,12	0,02	0,07	0,29	0,06	-	-	145
-	-	-	-	-	-	-	-	0,02	-	-	146
-	-	-	-	-	-	-	-	-	-	-	147
0,00	0,00	0,00	0,00	0,00	0,00	0,00	-	0,01	0,00	-	148
0,00	-	0,00	0,00	-	0,00	-	-	0,01	0,00	-	149
5,62	11,81	8,17	4,30	3,02	2,14	1,79	1,97	11,33	0,23	-	150

lichen Sozialversicherung.

noch: Tab. 1.30 Personalausgaben nach Aufgabenbereichen und
- Beträge in

Lfd. Nr.	Aufgabenbereich ----- Art der Ausgaben	Gemeinden und Gemeindeverbände insgesamt	Kreisfreie Städte					
			zusammen	davon mit ... Einwohnern				
				500 000 und mehr	200 000 bis unter 500 000	100 000 bis unter 200 000	50 000 bis unter 100 000	weniger als 50 000
Bau- und Wohnungswesen, Verkehr								
151	Aufwendungen f. ehrenamtl. Tätigkeit	0,04	0,03	0,04	0,03	-	0,03	0,04
152	Dienstbezüge und dgl. 2)	95,75	132,98	140,37	95,13	137,57	137,30	110,04
153	davon: Beamte	12,40	23,11	22,98	16,37	28,71	21,39	21,78
154	Tariflich Beschäftigte	83,15	109,74	117,19	78,76	108,79	115,82	88,24
155	Sonstige Beschäftigte	0,20	0,13	0,20	0,00	0,07	0,08	0,03
156	Versorgungsbezüge	0,46	1,56	0,00	4,93	7,02	-	-
157	Beiträge zur Versorgungsrücklage	-	-	-	-	-	-	-
158	Beihilfen, Unterstützungen u. dgl.	0,96	1,71	1,40	0,80	3,09	1,72	1,67
159	Personal-Nebenausgaben	0,10	0,22	0,27	0,00	0,13	0,25	0,22
160	zusammen	97,32	136,50	142,08	100,90	147,80	139,30	111,97
dar.: Bauverwaltung, Städtebaul. Planung, Städtebauförderung, Vermessung, Bauordnung								
161	Aufwendungen f. ehrenamtl. Tätigkeit	0,04	0,02	0,03	0,03	-	0,03	0,04
162	Dienstbezüge und dgl. 2)	52,78	78,03	76,27	68,13	83,58	85,13	75,54
163	davon: Beamte	10,35	17,83	15,64	15,04	24,09	19,26	18,70
164	Tariflich Beschäftigte	42,36	60,08	60,45	53,09	59,42	65,79	56,81
165	Sonstige Beschäftigte	0,06	0,11	0,17	0,00	0,06	0,08	0,03
166	Versorgungsbezüge	0,39	1,34	0,02	4,42	5,84	-	-
167	Beiträge zur Versorgungsrücklage	-	-	-	-	-	-	-
168	Beihilfen, Unterstützungen u. dgl.	0,81	1,33	0,95	0,74	2,49	1,54	1,51
169	Personal-Nebenausgaben	0,04	0,07	0,09	0,00	0,04	0,15	0,02
170	zusammen	54,06	80,80	77,35	73,33	91,95	86,85	77,11
Straßen, Wege, Brücken								
171	Aufwendungen f. ehrenamtl. Tätigkeit	0,00	-	-	-	-	-	-
172	Dienstbezüge und dgl. 2)	31,72	23,57	17,34	12,25	36,80	33,75	27,95
173	davon: Beamte	0,65	1,39	1,06	-	3,32	0,68	1,81
174	Tariflich Beschäftigte	30,94	22,18	16,28	12,25	33,48	33,07	26,13
175	Sonstige Beschäftigte	0,12	0,00	-	-	-	-	0,00
176	Versorgungsbezüge	0,04	0,14	-	0,11	0,76	-	-
177	Beiträge zur Versorgungsrücklage	-	-	-	-	-	-	-
178	Beihilfen, Unterstützungen u. dgl.	0,07	0,13	0,07	-	0,43	0,12	0,10
179	Personal-Nebenausgaben	0,04	0,08	0,11	-	0,05	0,06	0,04
180	zusammen	31,88	23,92	17,51	12,36	38,04	33,93	28,09
Öffentliche Einrichtungen, Wirtschaftsförderu								
181	Aufwendungen f. ehrenamtl. Tätigkeit	0,02	0,00	-	-	-	0,00	-
182	Dienstbezüge und dgl. 2)	72,74	45,11	26,59	29,80	56,94	61,14	109,91
183	davon: Beamte	2,21	4,15	3,47	3,15	5,70	4,23	5,61
184	Tariflich Beschäftigte	69,82	40,88	23,02	26,61	51,23	56,79	104,14
185	Sonstige Beschäftigte	0,70	0,08	0,09	0,04	0,01	0,12	0,15
186	Versorgungsbezüge	0,25	0,85	0,63	1,63	2,36	-	-
187	Beiträge zur Versorgungsrücklage	-	-	-	-	-	-	-
188	Beihilfen, Unterstützungen u. dgl.	0,22	0,42	0,30	0,29	0,84	0,43	0,40
189	Personal-Nebenausgaben	0,07	0,08	0,01	-	0,09	0,12	0,44
190	zusammen	73,29	46,46	27,53	31,72	60,22	61,70	110,74
dar.: Abwasserbeseitigung								
191	Aufwendungen f. ehrenamtl. Tätigkeit	0,00	-	-	-	-	-	-
192	Dienstbezüge und dgl. 2)	9,39	4,87	-	-	10,24	14,00	12,03
193	davon: Beamte	0,19	0,44	-	-	1,90	0,36	0,67
194	Tariflich Beschäftigte	9,16	4,43	-	-	8,33	13,64	11,35
195	Sonstige Beschäftigte	0,04	-	-	-	-	-	-
196	Versorgungsbezüge	0,04	0,13	-	-	0,75	-	-
197	Beiträge zur Versorgungsrücklage	-	-	-	-	-	-	-
198	Beihilfen, Unterstützungen u. dgl.	0,02	0,05	-	-	0,27	0,01	0,00
199	Personal-Nebenausgaben	0,01	0,02	-	-	0,01	0,00	0,15
200	zusammen	9,46	5,06	-	-	11,26	14,02	12,18

1) Ohne Verwaltungsgemeinschaften.- 2) Bezogen auf sämtliche Einwohner der jeweiligen Größenklasse.- 3) Einschl. Beiträge zu Versorgungskassen und zur gesetz-

nach Gebietskörperschaften/Gemeindegrößenklassen 1)
 EUR je Einwohner 2) -

zusammen	Kreisangehörige Gemeinden							Gemeinden zusammen	Landkreise	Bezirke	Lfd. Nr.
	davon mit ... Einwohnern										
	20 000 und mehr	10 000 bis unter 20 000	5 000 bis unter 10 000	3 000 bis unter 5 000	2 000 bis unter 3 000	1 000 bis unter 2 000	weniger als 1 000				
0,04	0,02	0,04	0,05	0,04	0,03	0,04	0,07	0,04	0,01	-	151
53,54	70,37	63,57	55,37	42,19	38,96	35,19	32,62	77,01	26,08	0,37	152
4,98	11,09	9,05	3,93	1,27	0,35	0,12	-	10,34	2,85	0,06	153
48,34	59,21	54,43	51,29	40,58	38,24	34,61	31,85	66,48	23,22	0,31	154
0,22	0,07	0,09	0,16	0,34	0,38	0,45	0,76	0,19	0,02	-	155
0,00	0,02	- 0,01	-	-	-	-	-	0,46	0,00	0,00	156
-	-	-	-	-	-	-	-	-	-	-	157
0,46	0,91	0,77	0,47	0,14	0,03	0,04	0,01	0,83	0,19	0,00	158
0,02	0,02	0,04	0,01	0,02	0,01	0,03	0,00	0,08	0,03	0,00	159
54,06	71,34	64,40	55,91	42,39	39,03	35,29	32,70	78,42	26,31	0,37	160
0,04	0,02	0,04	0,05	0,04	0,03	0,03	0,07	0,03	0,01	-	161
28,76	55,95	48,81	28,55	10,16	2,37	0,32	0,07	43,32	12,91	0,37	162
4,86	10,71	8,86	3,86	1,24	0,34	0,12	-	8,69	2,27	0,06	163
23,85	45,18	39,90	24,64	8,91	2,03	0,16	-	34,56	10,63	0,31	164
0,04	0,07	0,05	0,05	0,01	0,00	0,04	0,07	0,06	0,00	-	165
0,00	-	- 0,01	-	-	-	-	-	0,39	-	0,00	166
-	-	-	-	-	-	-	-	-	-	-	167
0,44	0,87	0,75	0,46	0,11	0,02	-	-	0,70	0,16	0,00	168
0,01	0,01	0,02	0,00	0,01	0,00	-	-	0,03	0,01	0,00	169
29,24	56,85	49,60	29,07	10,32	2,42	0,35	0,14	44,47	13,08	0,37	170
0,00	0,00	-	0,00	0,00	0,00	0,00	-	0,00	0,00	-	171
23,18	10,96	13,09	25,40	30,90	35,95	33,97	31,61	23,30	11,96	-	172
0,10	0,28	0,17	0,05	0,02	0,01	-	-	0,48	0,25	-	173
22,93	10,68	12,89	25,26	30,57	35,61	33,56	30,96	22,71	11,69	-	174
0,16	0,00	0,03	0,09	0,31	0,33	0,40	0,65	0,11	0,02	-	175
0,00	0,02	-	-	-	-	-	-	0,04	-	-	176
-	-	-	-	-	-	-	-	-	-	-	177
0,02	0,04	0,01	0,01	0,03	0,01	0,04	0,01	0,05	0,02	-	178
0,01	0,01	0,01	0,01	0,01	0,01	0,02	0,00	0,03	0,02	-	179
23,22	11,03	13,11	25,42	30,94	35,98	34,03	31,62	23,43	11,99	-	180
0,02	0,01	0,01	0,01	0,02	0,04	0,05	0,00	0,01	0,00	-	181
74,02	73,65	92,39	76,48	63,73	57,36	57,85	64,93	65,48	9,75	0,39	182
0,42	0,74	0,96	0,20	0,14	0,16	0,00	-	1,52	0,92	0,04	183
72,64	72,46	90,97	75,28	62,35	55,68	56,22	62,69	63,26	8,82	0,35	184
0,96	0,45	0,46	1,00	1,23	1,53	1,63	2,24	0,70	0,00	-	185
0,00	-	-	-	0,00	0,00	-	-	0,25	-	0,00	186
-	-	-	-	-	-	-	-	-	-	-	187
0,07	0,09	0,12	0,07	0,01	0,03	0,01	0,02	0,17	0,06	0,01	188
0,05	0,02	0,06	0,05	0,05	0,05	0,04	0,05	0,06	0,01	0,00	189
74,15	73,76	92,59	76,61	63,82	57,49	57,96	65,00	65,97	9,83	0,40	190
0,00	-	-	-	0,00	0,01	0,02	-	0,00	-	-	191
11,29	8,38	10,97	13,20	12,10	11,00	10,25	11,05	9,39	-	-	192
0,09	0,14	0,13	0,06	0,08	0,06	0,00	-	0,19	-	-	193
11,14	8,24	10,82	13,09	11,94	10,83	10,08	10,54	9,16	-	-	194
0,06	0,00	0,02	0,05	0,07	0,12	0,17	0,52	0,04	-	-	195
0,00	-	-	-	0,00	-	-	-	0,04	-	-	196
-	-	-	-	-	-	-	-	-	-	-	197
0,01	0,02	0,01	0,01	0,00	0,01	0,00	0,00	0,02	-	-	198
0,01	0,00	0,01	0,00	0,02	0,00	0,00	0,00	0,01	-	-	199
11,31	8,40	10,99	13,21	12,12	11,02	10,27	11,06	9,46	-	-	200

lichen Sozialversicherung.

noch: Tab. 1.30 Personalausgaben nach Aufgabenbereichen und
- Beträge in

Lfd. Nr.	Aufgabenbereich ----- Art der Ausgaben	Gemeinden und Gemeinde- verbände insgesamt	Kreisfreie Städte					
			zusammen	davon mit ... Einwohnern				
				500 000 und mehr	200 000 bis unter 500 000	100 000 bis unter 200 000	50 000 bis unter 100 000	weniger als 50 000
Abfallbeseitigung								
201	Aufwendungen f. ehrenamtl. Tätigkeit	0,00	-	-	-	-	-	-
202	Dienstbezüge und dgl. 2)	6,62	4,44	-	-	13,36	11,88	5,42
203	davon: Beamte	0,42	0,14	-	-	0,52	0,13	0,40
204	Tariflich Beschäftigte	5,97	4,29	-	-	12,84	11,70	5,02
205	Sonstige Beschäftigte	0,23	0,01	-	-	0,00	0,05	-
206	Versorgungsbezüge	0,01	0,04	-	-	0,21	-	-
207	Beiträge zur Versorgungsrücklage	-	-	-	-	-	-	-
208	Beihilfen, Unterstützungen u. dgl.	0,03	0,02	-	-	0,08	0,00	0,02
209	Personal-Nebenausgaben	0,01	0,00	-	-	0,02	0,00	0,00
210	zusammen	6,67	4,50	-	-	13,67	11,89	5,44
Hilfsbetriebe der Verwaltung								
211	Aufwendungen f. ehrenamtl. Tätigkeit	0,00	-	-	-	-	-	-
212	Dienstbezüge und dgl. 2)	38,62	10,70	-	1,90	15,49	9,95	65,20
213	davon: Beamte	0,09	0,15	-	-	0,41	0,20	0,55
214	Tariflich Beschäftigte	38,32	10,54	-	1,90	15,08	9,74	64,65
215	Sonstige Beschäftigte	0,20	0,00	-	-	0,01	0,01	0,00
216	Versorgungsbezüge	0,01	0,03	-	-	0,17	-	-
217	Beiträge zur Versorgungsrücklage	-	-	-	-	-	-	-
218	Beihilfen, Unterstützungen u. dgl.	0,02	0,01	-	-	0,06	0,01	0,03
219	Personal-Nebenausgaben	0,04	0,04	-	-	0,02	0,07	0,27
220	zusammen	38,69	10,78	-	1,90	15,74	10,03	65,50
Wirtschaftliche Unternehmen, Allgemeines Grund- und Sondervermögen								
221	Aufwendungen f. ehrenamtl. Tätigkeit	0,01	0,00	-	-	0,00	-	-
222	Dienstbezüge und dgl. 2)	13,34	7,31	5,66	9,78	5,31	9,75	13,94
223	davon: Beamte	0,60	0,89	0,48	2,26	0,92	1,37	1,28
224	Tariflich Beschäftigte	12,55	6,36	5,12	7,50	4,39	8,31	12,50
225	Sonstige Beschäftigte	0,19	0,06	0,06	0,02	0,00	0,07	0,15
226	Versorgungsbezüge	0,14	0,47	0,14	4,19	0,37	-	0,18
227	Beiträge zur Versorgungsrücklage	-	-	-	-	-	-	-
228	Beihilfen, Unterstützungen u. dgl.	0,08	0,16	0,05	0,90	0,14	0,20	0,11
229	Personal-Nebenausgaben	0,01	0,01	0,00	-	0,01	0,01	0,01
230	zusammen	13,58	7,94	5,84	14,87	5,83	9,96	14,24
Insgesamt								
231	Aufwendungen f. ehrenamtl. Tätigkeit	15,49	7,76	7,13	6,29	6,64	9,40	11,71
232	Dienstbezüge und dgl. 2)	795,64	1 101,12	1 230,52	891,11	1 055,93	930,40	905,64
233	davon: Beamte	170,51	342,36	392,19	272,30	337,56	279,47	233,71
234	Tariflich Beschäftigte	617,33	749,50	827,77	618,51	704,77	644,61	665,78
235	Sonstige Beschäftigte	7,80	9,27	10,56	0,29	13,60	6,33	6,15
236	Versorgungsbezüge	42,21	141,67	208,82	165,26	117,98	8,51	1,17
237	Beiträge zur Versorgungsrücklage	-	-	-	-	-	-	-
238	Beihilfen, Unterstützungen u. dgl.	22,30	49,09	61,36	43,63	45,29	28,42	24,87
239	Personal-Nebenausgaben	2,20	1,96	1,12	0,07	3,23	3,65	3,27
240	Insgesamt	877,85	1 301,60	1 508,95	1 106,36	1 229,09	980,38	946,66
241	darunter Personalausgaben der Verwaltung im engeren Sinne 3)	373,31	472,74	481,04	408,38	474,58	466,76	483,94

1) Ohne Verwaltungsgemeinschaften.- 2) Bezogen auf sämtliche Einwohner der jeweiligen Größenklasse.- 3) Einschl. Beiträge zu Versorgungskassen und zur gesetz-

nach Gebietskörperschaften/Gemeindegrößenklassen 1)
 EUR je Einwohner 2) -

zusammen	Kreisangehörige Gemeinden							Gemeinden zusammen	Landkreise	Bezirke	Lfd. Nr.
	davon mit ... Einwohnern										
	20 000 und mehr	10 000 bis unter 20 000	5 000 bis unter 10 000	3 000 bis unter 5 000	2 000 bis unter 3 000	1 000 bis unter 2 000	weniger als 1 000				
0,00	-	0,00	0,00	0,00	0,00	0,00	-	0,00	0,00	-	201
2,46	2,83	2,79	2,29	2,35	2,28	1,99	1,93	3,05	5,07	-	202
0,04	0,07	0,12	0,00	0,00	-	-	-	0,07	0,50	-	203
2,10	2,55	2,55	1,86	1,85	1,84	1,65	1,76	2,75	4,57	-	204
0,32	0,21	0,12	0,43	0,50	0,44	0,34	0,17	0,23	0,00	-	205
-	-	-	-	-	-	-	-	0,01	-	-	206
-	-	-	-	-	-	-	-	-	-	-	207
0,01	0,02	0,01	0,00	0,00	0,00	0,00	-	0,01	0,04	-	208
0,00	0,00	0,00	0,00	0,00	0,00	0,01	-	0,00	0,00	-	209
2,47	2,85	2,80	2,29	2,35	2,28	2,00	1,93	3,07	5,11	-	210
0,00	-	0,00	0,00	0,01	-	0,00	0,00	0,00	-	-	211
49,93	47,35	65,38	51,32	41,70	37,48	38,83	46,17	38,34	0,40	-	212
0,07	0,04	0,25	-	-	-	-	-	0,09	-	-	213
49,58	47,29	65,00	51,07	41,31	36,92	38,11	45,46	38,04	0,40	-	214
0,29	0,01	0,13	0,25	0,39	0,56	0,72	0,71	0,20	-	-	215
0,00	-	-	-	0,00	0,00	-	-	0,01	-	0,00	216
-	-	-	-	-	-	-	-	-	-	-	217
0,03	0,03	0,06	0,03	0,01	0,01	0,01	0,01	0,02	0,00	-	218
0,03	0,01	0,03	0,05	0,03	0,05	0,03	0,04	0,04	0,00	-	219
49,99	47,39	65,47	51,39	41,76	37,54	38,87	46,23	38,41	0,40	0,00	220
0,01	0,00	0,00	0,02	0,00	0,03	0,02	0,00	0,01	-	-	221
15,46	11,76	13,95	21,35	15,36	14,00	11,41	11,18	13,05	0,34	0,05	222
0,45	0,61	0,79	0,38	0,31	0,31	0,00	-	0,58	0,03	-	223
14,77	11,03	13,06	20,79	14,72	13,35	10,82	10,10	12,28	0,31	0,05	224
0,24	0,11	0,10	0,18	0,33	0,34	0,60	1,09	0,19	0,00	0,00	225
-	-	-	-	-	-	-	-	0,14	-	-	226
-	-	-	-	-	-	-	-	-	-	-	227
0,05	0,05	0,07	0,05	0,05	0,04	0,00	0,00	0,08	0,00	-	228
0,02	0,00	0,01	0,01	0,02	0,02	0,09	0,00	0,01	0,00	0,00	229
15,54	11,81	14,02	21,43	15,43	14,09	11,53	11,19	13,29	0,34	0,05	230
15,61	9,03	8,14	8,62	12,48	25,69	51,41	72,23	13,29	2,55	0,41	231
458,88	549,80	534,67	465,86	425,90	367,96	289,82	223,08	648,65	176,99	22,30	232
55,64	74,98	62,35	56,36	58,21	48,64	16,58	2,50	140,36	32,23	7,44	233
397,43	471,34	467,99	404,07	360,72	311,92	263,60	209,00	501,46	143,72	14,62	234
5,81	3,48	4,34	5,43	6,97	7,39	9,64	11,58	6,83	1,05	0,23	235
0,26	0,39	0,18	0,20	0,32	0,47	0,15	0,06	42,04	0,18	0,05	236
-	-	-	-	-	-	-	-	-	-	-	237
6,63	9,13	8,23	7,01	6,06	4,57	1,66	0,19	19,17	3,37	0,75	238
1,27	1,78	1,83	1,04	1,08	0,70	0,67	0,29	1,47	0,97	0,05	239
482,64	570,14	553,06	482,73	445,83	399,39	343,69	295,86	724,62	184,07	23,54	240
189,20	271,20	223,41	181,74	171,74	142,65	88,78	79,82	272,98	121,22	14,93	241

lichen Sozialversicherung.

Tab. 1.31 Personalausgaben nach Aufgabenbereichen und
- Beträge in

Lfd. Nr.	Aufgabenbereich ----- Art der Ausgaben	Gemeinden und Gemeinde- verbände insgesamt	Kreisfreie Städte					
			zusammen	davon mit ... Einwohnern				
				500 000 und mehr	200 000 bis unter 500 000	100 000 bis unter 200 000	50 000 bis unter 100 000	weniger als 50 000
Allgemeine Verwaltung								
1	Aufwendungen f. ehrenamtl. Tätigkeit	170 888	26 475	12 652	1 798	4 162	4 330	3 533
2	Dienstbezüge und dgl. 2)	2 629 545	696 409	339 839	41 259	131 074	97 289	86 948
3	davon: Beamte	890 773	265 130	117 664	14 906	54 706	41 335	36 519
4	Tariflich Beschäftigte	1 721 279	427 519	218 864	26 331	76 139	55 833	50 353
5	Sonstige Beschäftigte	17 494	3 760	3 312	22	228	122	75
6	Versorgungsbezüge	456 181	452 050	411 215	26 523	12 292	1 784	236
7	Beiträge zur Versorgungsrücklage	-	-	-	-	-	-	-
8	Beihilfen, Unterstützungen u. dgl.	194 713	110 719	81 296	8 944	7 244	7 762	5 473
9	Personal-Nebenausgaben	19 101	3 777	771	15	1 347	884	761
10	zusammen	3 470 429	1 289 431	845 774	78 539	156 118	112 049	96 951
dar.: Gemeindeorgane								
11	Aufwendungen f. ehrenamtl. Tätigkeit	141 163	15 301	6 270	1 470	3 232	2 565	1 763
12	Dienstbezüge und dgl. 2)	245 172	22 284	7 104	2 546	7 450	3 473	1 711
13	davon: Beamte	208 947	11 619	3 655	1 038	3 855	1 924	1 147
14	Tariflich Beschäftigte	30 762	10 628	3 447	1 499	3 587	1 544	550
15	Sonstige Beschäftigte	5 463	37	2	9	8	5	14
16	Versorgungsbezüge	2 514	1 542	-	310	1 232	-	-
17	Beiträge zur Versorgungsrücklage	-	-	-	-	-	-	-
18	Beihilfen, Unterstützungen u. dgl.	16 605	936	223	52	455	105	102
19	Personal-Nebenausgaben	370	10	-	0	5	5	-
20	zusammen	405 824	40 073	13 597	4 378	12 374	6 149	3 575
Hauptverwaltung								
21	Aufwendungen f. ehrenamtl. Tätigkeit	14 549	6 144	2 232	4	722	1 605	1 579
22	Dienstbezüge und dgl. 2)	1 390 105	362 469	153 037	12 103	73 785	63 332	60 212
23	davon: Beamte	417 340	141 218	54 933	5 656	31 076	25 844	23 709
24	Tariflich Beschäftigte	964 473	218 135	95 380	6 435	42 491	37 372	36 457
25	Sonstige Beschäftigte	8 292	3 116	2 725	12	218	116	46
26	Versorgungsbezüge	109 145	106 147	98 264	1 177	4 686	1 784	236
27	Beiträge zur Versorgungsrücklage	-	-	-	-	-	-	-
28	Beihilfen, Unterstützungen u. dgl.	70 254	33 604	19 625	197	4 432	6 100	3 250
29	Personal-Nebenausgaben	9 601	2 959	405	3	1 092	730	730
30	zusammen	1 593 654	511 323	273 563	13 485	84 716	73 551	66 008
Finanzverwaltung								
31	Aufwendungen f. ehrenamtl. Tätigkeit	17	12	-	6	-	-	6
32	Dienstbezüge und dgl. 2)	518 570	95 894	44 533	8 167	19 221	14 262	9 711
33	davon: Beamte	141 298	47 197	21 583	3 680	8 979	7 313	5 642
34	Tariflich Beschäftigte	377 096	48 692	22 946	4 486	10 242	6 949	4 069
35	Sonstige Beschäftigte	175	5	3	1	-	-	0
36	Versorgungsbezüge	3 941	3 898	-	1 091	2 808	-	-
37	Beiträge zur Versorgungsrücklage	-	-	-	-	-	-	-
38	Beihilfen, Unterstützungen u. dgl.	11 867	3 780	1 316	182	1 051	726	505
39	Personal-Nebenausgaben	143	88	41	1	20	23	3
40	zusammen	534 539	103 672	45 890	9 446	23 100	15 011	10 225
Öffentliche Sicherheit und Ordnung								
41	Aufwendungen f. ehrenamtl. Tätigkeit	31 530	2 618	915	53	133	574	943
42	Dienstbezüge und dgl. 2)	969 209	539 117	300 101	39 920	86 250	74 686	38 159
43	davon: Beamte	369 474	290 182	164 383	18 927	53 357	39 360	14 154
44	Tariflich Beschäftigte	594 006	247 305	134 644	20 992	32 792	34 964	23 912
45	Sonstige Beschäftigte	5 728	1 630	1 074	1	101	362	92
46	Versorgungsbezüge	22 352	22 351	1 489	6 475	13 434	801	151
47	Beiträge zur Versorgungsrücklage	-	-	-	-	-	-	-
48	Beihilfen, Unterstützungen u. dgl.	25 156	20 301	10 193	1 249	5 813	1 977	1 070
49	Personal-Nebenausgaben	2 244	695	152	1	173	257	112
50	zusammen	1 050 491	585 082	312 850	47 698	105 804	78 295	40 435

1) Einschl. Verwaltungsgemeinschaften.- 2) Einschl. Beiträge zu Versorgungskassen und zur gesetzl. Sozialversicherung.

nach Gebietskörperschaften/Gemeindegrößenklassen 1)
1 000 EUR -

zusammen	Kreisangehörige Gemeinden							Gemeinden zusammen	Landkreise	Bezirke	Lfd. Nr.
	davon mit ... Einwohnern										
	20 000 und mehr	10 000 bis unter 20 000	5 000 bis unter 10 000	3 000 bis unter 5 000	2 000 bis unter 3 000	1 000 bis unter 2 000	weniger als 1 000				
126 382	9 928	13 382	14 570	16 554	19 337	44 086	8 525	152 857	12 712	5 318	1
1 463 677	230 500	311 165	352 545	283 029	137 280	131 644	17 513	2 160 086	411 896	57 564	2
468 830	65 843	95 382	124 360	100 024	46 492	32 936	3 793	733 960	132 413	24 400	3
983 643	164 274	214 958	226 620	180 884	88 967	94 912	13 029	1 411 162	277 667	32 450	4
11 204	383	825	1 565	2 121	1 821	3 797	691	14 964	1 816	714	5
2 357	489	409	440	511	380	119	10	454 407	1 622	152	6
-	-	-	-	-	-	-	-	-	-	-	7
57 976	9 549	14 096	15 331	10 372	4 496	3 688	445	168 695	22 412	3 606	8
9 341	2 056	2 854	2 086	1 294	465	535	51	13 117	5 665	319	9
1 659 732	252 522	341 906	384 972	311 760	161 958	180 072	26 543	2 949 163	454 306	66 960	10
112 102	6 635	9 943	11 490	14 594	18 316	42 736	8 389	127 403	8 442	5 318	11
198 974	13 946	32 968	58 307	56 440	23 683	12 690	940	221 258	21 362	2 552	12
184 022	10 627	28 453	56 969	55 276	22 500	9 904	294	195 641	13 058	248	13
9 623	3 251	4 315	1 019	567	218	118	135	20 251	8 229	2 282	14
5 329	68	200	319	596	965	2 669	512	5 366	74	22	15
958	2	78	161	280	302	129	7	2 499	-	15	16
-	-	-	-	-	-	-	-	-	-	-	17
14 858	1 610	2 127	4 732	3 992	1 614	773	9	15 794	810	-	18
226	1	41	30	47	11	89	6	236	112	22	19
327 117	22 193	45 157	74 720	75 353	43 925	56 418	9 352	367 190	30 727	7 907	20
4 418	2 029	1 032	593	160	173	428	4	10 562	3 987	-	21
740 018	136 535	147 120	166 235	138 374	71 256	70 921	9 575	1 102 487	262 299	25 320	22
180 776	34 050	36 774	42 707	31 863	17 186	15 796	2 398	321 993	86 835	8 512	23
555 723	102 234	110 003	122 770	105 496	53 611	54 522	7 088	773 859	173 957	16 658	24
3 519	251	343	758	1 015	459	602	90	6 635	1 507	150	25
1 337	487	283	279	231	65	- 10	2	107 484	1 610	50	26
-	-	-	-	-	-	-	-	-	-	-	27
22 369	3 687	5 199	5 484	4 053	1 902	1 763	281	55 972	13 853	429	28
3 260	1 158	1 062	549	298	85	105	3	6 219	3 127	254	29
771 402	143 896	154 696	173 140	143 117	73 482	73 207	9 865	1 282 725	284 876	26 053	30
6	1	1	2	2	-	0	-	17	-	-	31
370 274	42 301	83 422	95 334	70 132	34 796	38 653	5 636	466 168	46 121	6 281	32
77 300	12 643	21 221	18 871	11 560	5 862	6 182	961	124 497	14 274	2 527	33
292 813	29 620	62 174	76 450	58 519	28 929	32 449	4 671	341 505	31 837	3 754	34
161	38	27	13	54	5	22	3	166	9	-	35
41	-	27	-	-	14	-	-	3 939	-	2	36
-	-	-	-	-	-	-	-	-	-	-	37
7 343	933	2 422	2 006	885	528	466	103	11 122	639	106	38
50	2	28	2	17	1	0	-	139	4	0	39
377 713	43 236	85 899	97 344	71 037	35 338	39 120	5 740	481 385	46 764	6 390	40
19 986	1 902	3 860	5 392	4 022	2 013	2 417	381	22 604	8 926	-	41
198 797	54 093	69 272	41 932	17 168	6 794	8 279	1 259	737 914	231 179	116	42
32 195	12 966	11 504	4 870	1 385	551	756	162	322 377	47 097	-	43
165 375	40 975	57 411	36 669	15 595	6 161	7 476	1 089	412 680	181 211	116	44
1 227	152	357	393	188	83	47	8	2 857	2 871	-	45
2	-	2	-	-	-	-	-	22 352	-	-	46
-	-	-	-	-	-	-	-	-	-	-	47
3 081	858	1 190	590	266	62	101	15	23 383	1 773	-	48
504	175	109	73	72	30	41	4	1 199	1 045	-	49
222 371	57 027	74 432	47 987	21 528	8 900	10 838	1 658	807 452	242 923	116	50

noch: Tab. 1.31 Personalausgaben nach Aufgabenbereichen und
- Beträge in

Lfd. Nr.	Aufgabenbereich ----- Art der Ausgaben	Gemeinden und Gemeinde- verbände insgesamt	Kreisfreie Städte					
			zusammen	davon mit ... Einwohnern				
				500 000 und mehr	200 000 bis unter 500 000	100 000 bis unter 200 000	50 000 bis unter 100 000	weniger als 50 000
Schulen								
51	Aufwendungen f. ehrenamtl. Tätigkeit	719	93	32	-	22	24	15
52	Dienstbezüge und dgl. 2)	1 194 491	799 254	572 398	46 634	89 938	62 030	28 253
53	davon: Beamte	536 546	497 767	366 564	30 634	56 633	31 016	12 920
54	Tariflich Beschäftigte	639 931	295 135	201 674	15 999	33 204	30 169	14 090
55	Sonstige Beschäftigte	18 014	6 352	4 160	1	102	846	1 243
56	Versorgungsbezüge	49 423	49 320	- 19	9 695	37 709	1 935	-
57	Beiträge zur Versorgungsrücklage	-	-	-	-	-	-	-
58	Beihilfen, Unterstützungen u. dgl.	40 463	37 721	22 345	1 632	10 424	2 434	886
59	Personal-Nebenausgaben	1 400	796	269	1	158	338	30
60	zusammen	1 286 496	887 184	595 024	57 962	138 251	66 762	29 184
Wissenschaft, Forschung, Kulturpflege								
61	Aufwendungen f. ehrenamtl. Tätigkeit	2 522	225	95	-	45	46	39
62	Dienstbezüge und dgl. 2)	501 195	271 185	131 746	19 544	56 043	41 879	21 972
63	davon: Beamte	36 847	25 912	11 217	1 150	6 351	4 298	2 896
64	Tariflich Beschäftigte	435 598	229 697	114 852	18 355	42 142	35 942	18 406
65	Sonstige Beschäftigte	28 750	15 575	5 677	39	7 550	1 639	670
66	Versorgungsbezüge	2 570	2 553	1 095	357	1 101	-	-
67	Beiträge zur Versorgungsrücklage	-	-	-	-	-	-	-
68	Beihilfen, Unterstützungen u. dgl.	2 501	1 813	707	57	641	235	173
69	Personal-Nebenausgaben	976	258	88	-	61	96	12
70	zusammen	509 764	276 033	133 731	19 958	57 892	42 257	22 196
dar.: Theater, Musikpflege, Musikschulen								
71	Aufwendungen f. ehrenamtl. Tätigkeit	150	37	25	-	9	-	3
72	Dienstbezüge und dgl. 2)	147 804	75 215	28 489	5 776	22 469	13 383	5 097
73	davon: Beamte	1 460	1 015	596	28	33	215	144
74	Tariflich Beschäftigte	133 402	66 103	27 606	5 749	15 095	12 730	4 923
75	Sonstige Beschäftigte	12 942	8 097	288	-	7 341	438	31
76	Versorgungsbezüge	938	938	886	8	44	-	-
77	Beiträge zur Versorgungsrücklage	-	-	-	-	-	-	-
78	Beihilfen, Unterstützungen u. dgl.	171	107	44	1	13	42	7
79	Personal-Nebenausgaben	251	106	48	-	14	42	2
80	zusammen	149 314	76 403	29 492	5 786	22 549	13 466	5 110
Soziale Sicherung								
81	Aufwendungen f. ehrenamtl. Tätigkeit	1 149	543	492	-	5	25	22
82	Dienstbezüge und dgl. 2)	2 626 114	1 043 592	674 770	56 561	161 349	81 507	69 404
83	davon: Beamte	220 247	119 146	60 252	7 751	22 847	16 503	11 792
84	Tariflich Beschäftigte	2 393 749	920 065	610 641	48 804	138 294	64 787	57 540
85	Sonstige Beschäftigte	12 118	4 382	3 878	6	208	217	72
86	Versorgungsbezüge	7 352	7 261	2	2 352	4 897	9	-
87	Beiträge zur Versorgungsrücklage	-	-	-	-	-	-	-
88	Beihilfen, Unterstützungen u. dgl.	13 881	8 882	3 822	389	2 481	1 305	886
89	Personal-Nebenausgaben	2 871	532	175	2	179	127	50
90	zusammen	2 651 368	1 060 811	679 261	59 304	168 910	82 973	70 362
dar.: Verwaltung der sozialen Angelegenheiten								
91	Aufwendungen f. ehrenamtl. Tätigkeit	412	280	271	-	4	5	0
92	Dienstbezüge und dgl. 2)	811 331	354 122	185 776	25 693	63 409	46 613	32 630
93	davon: Beamte	187 198	96 411	46 141	6 951	19 137	14 514	9 669
94	Tariflich Beschäftigte	622 926	257 180	139 138	18 736	44 269	32 081	22 956
95	Sonstige Beschäftigte	1 207	531	497	6	4	18	6
96	Versorgungsbezüge	6 576	6 485	-	2 108	4 375	2	-
97	Beiträge zur Versorgungsrücklage	-	-	-	-	-	-	-
98	Beihilfen, Unterstützungen u. dgl.	11 429	7 212	2 799	349	2 033	1 218	813
99	Personal-Nebenausgaben	978	174	25	1	51	74	23
100	zusammen	830 726	368 273	188 870	28 151	69 873	47 913	33 466

1) Einschl. Verwaltungsgemeinschaften.- 2) Einschl. Beiträge zu Versorgungskassen und zur gesetzl. Sozialversicherung.

nach Gebietskörperschaften/Gemeindegrößenklassen 1)
1 000 EUR -

zusammen	Kreisangehörige Gemeinden							Gemeinden zusammen	Landkreise	Bezirke	Lfd. Nr.
	davon mit ... Einwohnern										
	20 000 und mehr	10 000 bis unter 20 000	5 000 bis unter 10 000	3 000 bis unter 5 000	2 000 bis unter 3 000	1 000 bis unter 2 000	weniger als 1 000				
397	76	122	96	49	19	32	2	490	229	-	51
208 096	31 887	56 541	54 860	38 866	14 852	10 233	858	1 007 350	119 315	67 826	52
5 522	1 829	3 614	75	2	0	2	0	503 289	14 976	18 281	53
193 241	28 779	51 747	52 737	36 024	13 795	9 387	772	488 375	103 779	47 777	54
9 334	1 279	1 179	2 047	2 841	1 057	845	86	15 686	560	1 768	55
2	-	-	-	-	2	-	-	49 323	21	79	56
-	-	-	-	-	-	-	-	-	-	-	57
542	147	354	25	11	3	1	0	38 263	1 207	993	58
258	10	78	45	37	41	46	0	1 053	205	141	59
209 296	32 121	57 095	55 027	38 963	14 917	10 312	861	1 096 479	120 977	69 039	60
883	107	277	277	138	53	29	1	1 108	1 395	19	61
164 558	56 984	68 640	27 349	6 526	2 432	2 501	125	435 742	47 286	18 166	62
4 247	1 884	2 046	258	58	0	-	-	30 159	5 214	1 473	63
150 846	53 821	62 686	23 994	5 908	2 113	2 204	119	380 544	38 797	16 257	64
9 465	1 279	3 908	3 097	560	319	296	6	25 039	3 275	435	65
-	-	-	-	-	-	-	-	2 553	3	14	66
-	-	-	-	-	-	-	-	-	-	-	67
366	147	170	47	1	0	0	0	2 179	263	59	68
350	25	312	11	1	1	1	-	608	322	47	69
166 157	57 263	69 399	27 685	6 666	2 486	2 531	126	442 190	49 269	18 305	70
95	3	7	69	15	-	1	-	131	19	-	71
60 176	22 796	24 279	10 875	1 220	629	375	4	135 391	10 675	1 738	72
208	174	10	8	17	-	-	-	1 223	35	201	73
56 640	22 371	23 235	9 109	1 164	513	249	-	122 743	9 247	1 411	74
3 328	251	1 033	1 759	39	116	126	4	11 425	1 392	125	75
-	-	-	-	-	-	-	-	938	-	-	76
-	-	-	-	-	-	-	-	-	-	-	77
43	14	9	19	1	0	0	-	151	10	10	78
28	10	11	7	-	-	-	-	134	108	8	79
60 343	22 823	24 306	10 970	1 235	629	376	4	136 746	10 812	1 756	80
386	20	64	132	64	57	49	0	930	219	-	81
1 019 726	122 808	249 146	261 212	177 377	89 855	108 628	10 699	2 063 318	437 744	125 051	82
1 159	718	360	61	16	-	2	1	120 305	60 023	39 919	83
1 011 587	121 525	247 660	259 608	176 015	88 880	107 324	10 576	1 931 652	377 035	85 062	84
6 980	566	1 126	1 543	1 345	975	1 301	122	11 362	686	70	85
-	-	-	-	-	-	-	-	7 261	-	91	86
-	-	-	-	-	-	-	-	-	-	-	87
353	82	96	87	24	17	42	4	9 234	2 774	1 872	88
1 153	48	387	157	342	117	100	2	1 685	1 105	81	89
1 021 618	122 959	249 693	261 588	177 808	90 046	108 818	10 706	2 082 428	441 843	127 096	90
1	1	-	-	-	-	-	-	281	130	-	91
-	-	-	-	-	-	-	-	354 122	332 905	124 303	92
-	-	-	-	-	-	-	-	96 411	50 868	39 919	93
-	-	-	-	-	-	-	-	257 180	281 432	84 314	94
-	-	-	-	-	-	-	-	531	605	70	95
-	-	-	-	-	-	-	-	6 485	-	91	96
-	-	-	-	-	-	-	-	-	-	-	97
-	-	-	-	-	-	-	-	7 212	2 345	1 872	98
-	-	-	-	-	-	-	-	174	724	80	99
1	1	-	-	-	-	-	-	368 275	336 104	126 347	100

noch: Tab. 1.31 Personalausgaben nach Aufgabenbereichen und
- Beträge in

Lfd. Nr.	Aufgabenbereich ----- Art der Ausgaben	Gemeinden und Gemeindeverbände insgesamt	Kreisfreie Städte					
			zusammen	davon mit ... Einwohnern				
				500 000 und mehr	200 000 bis unter 500 000	100 000 bis unter 200 000	50 000 bis unter 100 000	weniger als 50 000
Soziale Einrichtungen								
101	Aufwendungen f. ehrenamtl. Tätigkeit	222	35	17	-	0	5	12
102	Dienstbezüge und dgl. 2)	57 942	41 197	37 143	49	1 421	1 678	906
103	davon: Beamte	5 507	4 754	4 440	33	166	115	-
104	Tariflich Beschäftigte	51 996	36 248	32 570	16	1 246	1 509	906
105	Sonstige Beschäftigte	439	195	132	-	9	54	-
106	Versorgungsbezüge	10	10	-	10	0	-	-
107	Beiträge zur Versorgungsrücklage	-	-	-	-	-	-	-
108	Beihilfen, Unterstützungen u. dgl.	343	287	277	2	7	1	-
109	Personal-Nebenausgaben	349	11	-	-	1	7	3
110	zusammen	58 866	41 539	37 436	61	1 429	1 691	922
Sonstige Einrichtungen der Jugendhilfe								
111	Aufwendungen f. ehrenamtl. Tätigkeit	252	17	14	-	-	1	2
112	Dienstbezüge und dgl. 2)	1 595 274	578 912	421 575	30 375	79 374	21 415	26 174
113	davon: Beamte	8 778	7 911	6 137	767	519	23	465
114	Tariflich Beschäftigte	1 576 638	567 888	412 702	29 608	78 666	21 260	25 652
115	Sonstige Beschäftigte	9 858	3 113	2 736	-	189	131	56
116	Versorgungsbezüge	435	435	-	235	193	7	-
117	Beiträge zur Versorgungsrücklage	-	-	-	-	-	-	-
118	Beihilfen, Unterstützungen u. dgl.	966	663	540	38	74	0	11
119	Personal-Nebenausgaben	1 160	293	146	0	105	25	17
120	zusammen	1 598 087	580 320	422 275	30 649	79 745	21 448	26 204
Gesundheit, Sport, Erholung								
121	Aufwendungen f. ehrenamtl. Tätigkeit	185	4	4	-	-	-	-
122	Dienstbezüge und dgl. 2)	413 129	201 344	98 810	19 591	37 995	27 716	17 232
123	davon: Beamte	36 681	20 267	11 085	658	4 733	2 116	1 675
124	Tariflich Beschäftigte	369 285	177 878	85 384	18 933	32 564	25 557	15 440
125	Sonstige Beschäftigte	7 164	3 199	2 340	-	698	43	116
126	Versorgungsbezüge	4 922	4 659	2 697	256	1 701	6	-
127	Beiträge zur Versorgungsrücklage	-	-	-	-	-	-	-
128	Beihilfen, Unterstützungen u. dgl.	5 770	2 036	972	33	483	186	362
129	Personal-Nebenausgaben	561	354	214	-	60	34	45
130	zusammen	424 568	208 397	102 697	19 879	40 240	27 943	17 638
dar.: Krankenhäuser								
131	Aufwendungen f. ehrenamtl. Tätigkeit	-	-	-	-	-	-	-
132	Dienstbezüge und dgl. 2)	20 712	3 279	1 870	-	137	821	451
133	davon: Beamte	17 034	3 276	1 867	-	137	821	451
134	Tariflich Beschäftigte	3 124	-	-	-	-	-	-
135	Sonstige Beschäftigte	554	2	2	-	-	-	-
136	Versorgungsbezüge	3 823	3 559	2 697	-	857	6	-
137	Beiträge zur Versorgungsrücklage	-	-	-	-	-	-	-
138	Beihilfen, Unterstützungen u. dgl.	4 418	814	390	-	103	109	212
139	Personal-Nebenausgaben	3	-	-	-	-	-	-
140	zusammen	28 955	7 652	4 956	-	1 097	936	663
Park- und Gartenanlagen								
141	Aufwendungen f. ehrenamtl. Tätigkeit	12	-	-	-	-	-	-
142	Dienstbezüge und dgl. 2)	150 272	96 245	35 057	7 419	25 966	18 017	9 786
143	davon: Beamte	2 055	2 004	935	-	781	274	13
144	Tariflich Beschäftigte	147 375	94 199	34 123	7 419	25 153	17 741	9 763
145	Sonstige Beschäftigte	842	42	-	-	31	1	9
146	Versorgungsbezüge	266	266	-	47	218	-	-
147	Beiträge zur Versorgungsrücklage	-	-	-	-	-	-	-
148	Beihilfen, Unterstützungen u. dgl.	166	152	63	-	83	5	0
149	Personal-Nebenausgaben	123	114	45	-	25	27	17
150	zusammen	150 838	96 776	35 166	7 467	26 292	18 049	9 803

1) Einschl. Verwaltungsgemeinschaften.- 2) Einschl. Beiträge zu Versorgungskassen und zur gesetzl. Sozialversicherung.

nach Gebietskörperschaften/Gemeindegrößenklassen 1)
1 000 EUR -

zusammen	Kreisangehörige Gemeinden							Gemeinden zusammen	Landkreise	Bezirke	Lfd. Nr.
	davon mit ... Einwohnern										
	20 000 und mehr	10 000 bis unter 20 000	5 000 bis unter 10 000	3 000 bis unter 5 000	2 000 bis unter 3 000	1 000 bis unter 2 000	weniger als 1 000				
151	12	30	34	26	20	28	-	186	37	-	101
13 354	4 403	3 755	1 080	3 339	484	279	13	54 551	3 391	-	102
423	173	227	18	-	-	2	1	5 177	329	-	103
12 687	4 134	3 473	1 037	3 306	458	270	8	48 934	3 062	-	104
244	95	55	25	33	26	7	3	439	0	-	105
-	-	-	-	-	-	-	-	10	-	-	106
-	-	-	-	-	-	-	-	-	-	-	107
50	24	25	0	1	-	-	-	337	6	-	108
326	3	126	1	197	-	-	-	337	12	-	109
13 881	4 442	3 937	1 115	3 563	504	308	13	55 420	3 447	-	110
234	7	34	98	38	37	21	0	252	1	-	111
1 006 358	118 405	245 391	260 132	174 024	89 371	108 349	10 686	1 585 271	9 255	748	112
722	544	133	43	3	-	-	-	8 634	144	-	113
998 900	117 390	244 187	258 570	172 709	88 422	107 054	10 567	1 566 788	9 101	748	114
6 736	471	1 071	1 518	1 312	949	1 295	119	9 849	10	-	115
-	-	-	-	-	-	-	-	435	-	-	116
-	-	-	-	-	-	-	-	-	-	-	117
302	58	71	87	24	17	42	4	966	0	-	118
826	45	261	156	146	117	100	2	1 119	40	1	119
1 007 721	118 516	245 756	260 473	174 231	89 542	108 510	10 693	1 588 042	9 296	749	120
119	1	28	69	4	12	4	2	123	53	9	121
143 886	29 962	44 902	36 964	21 462	5 363	4 742	491	345 230	54 669	13 231	122
928	289	571	27	32	9	-	-	21 195	3 208	12 278	123
139 243	29 527	43 703	35 991	19 960	5 139	4 498	425	317 121	51 214	950	124
3 715	146	628	946	1 469	215	244	66	6 913	247	3	125
-	-	-	-	-	-	-	-	4 659	-	263	126
-	-	-	-	-	-	-	-	-	-	-	127
130	15	82	28	5	1	0	-	2 167	428	3 176	128
36	1	16	9	8	1	1	0	390	170	1	129
144 171	29 979	45 028	37 069	21 479	5 376	4 747	493	352 568	55 320	16 680	130
-	-	-	-	-	-	-	-	-	-	-	131
3 976	-	386	2	3 584	4	-	-	7 254	1 183	12 275	132
340	-	340	-	-	-	-	-	3 616	1 143	12 275	133
3 084	-	46	2	3 032	4	-	-	3 084	40	-	134
552	-	-	-	552	-	-	-	554	-	-	135
-	-	-	-	-	-	-	-	3 559	-	263	136
-	-	-	-	-	-	-	-	-	-	-	137
56	-	53	-	3	-	-	-	870	371	3 176	138
3	-	-	-	3	-	-	-	3	-	-	139
4 035	-	439	2	3 590	4	-	-	11 687	1 554	15 714	140
12	-	2	3	1	5	1	-	12	-	-	141
51 938	15 772	17 793	9 969	4 855	1 724	1 588	236	148 183	2 089	-	142
50	5	43	-	3	-	-	-	2 055	-	-	143
51 087	15 704	17 604	9 691	4 652	1 707	1 528	202	145 286	2 089	-	144
800	64	147	278	199	17	60	34	842	-	-	145
-	-	-	-	-	-	-	-	266	-	-	146
-	-	-	-	-	-	-	-	-	-	-	147
14	1	8	4	0	0	0	-	166	0	-	148
8	-	5	3	-	0	-	-	122	1	-	149
51 971	15 774	17 808	9 979	4 856	1 729	1 589	236	148 747	2 090	-	150

noch: Tab. 1.31 Personalausgaben nach Aufgabenbereichen und
- Beträge in

Lfd. Nr.	Aufgabenbereich ----- Art der Ausgaben	Gemeinden und Gemeinde- verbände insgesamt	Kreisfreie Städte					
			zusammen	davon mit ... Einwohnern				
				500 000 und mehr	200 000 bis unter 500 000	100 000 bis unter 200 000	50 000 bis unter 100 000	weniger als 50 000
Bau- und Wohnungswesen, Verkehr								
151	Aufwendungen f. ehrenamtl. Tätigkeit	520	111	73	9	-	14	15
152	Dienstbezüge und dgl. 2)	1 284 230	515 640	280 992	28 112	90 410	73 213	42 914
153	davon: Beamte	165 601	89 602	45 993	4 837	18 871	11 408	8 493
154	Tariflich Beschäftigte	1 115 925	425 535	234 595	23 274	71 495	61 760	34 410
155	Sonstige Beschäftigte	2 704	503	404	1	44	44	10
156	Versorgungsbezüge	6 072	6 058	- 10	1 456	4 611	-	-
157	Beiträge zur Versorgungsrücklage	-	-	-	-	-	-	-
158	Beihilfen, Unterstützungen u. dgl.	12 852	6 640	2 803	237	2 032	917	650
159	Personal-Nebenausgaben	1 368	848	541	1	84	135	87
160	zusammen	1 305 042	529 297	284 400	29 815	97 138	74 279	43 666
dar.: Bauverwaltung, Städtebaul. Planung, Städte- bauförderung, Vermessung, Bauordnung								
161	Aufwendungen f. ehrenamtl. Tätigkeit	481	92	53	9	-	14	15
162	Dienstbezüge und dgl. 2)	719 518	302 582	152 668	20 133	54 927	45 394	29 460
163	davon: Beamte	138 724	69 153	31 314	4 445	15 832	10 268	7 294
164	Tariflich Beschäftigte	579 916	232 989	121 010	15 688	39 053	35 082	22 156
165	Sonstige Beschäftigte	877	441	344	1	42	44	10
166	Versorgungsbezüge	5 179	5 193	47	1 308	3 839	-	-
167	Beiträge zur Versorgungsrücklage	-	-	-	-	-	-	-
168	Beihilfen, Unterstützungen u. dgl.	10 892	5 165	1 898	218	1 637	823	589
169	Personal-Nebenausgaben	511	290	176	1	28	78	8
170	zusammen	736 580	313 322	154 841	21 668	60 431	46 310	30 072
Straßen, Wege, Brücken								
171	Aufwendungen f. ehrenamtl. Tätigkeit	12	-	-	-	-	-	-
172	Dienstbezüge und dgl. 2)	417 013	91 403	34 703	3 620	24 184	17 997	10 898
173	davon: Beamte	8 588	5 377	2 123	-	2 183	365	707
174	Tariflich Beschäftigte	406 814	86 025	32 581	3 620	22 001	17 632	10 191
175	Sonstige Beschäftigte	1 611	0	-	-	-	-	0
176	Versorgungsbezüge	559	531	-	33	499	-	-
177	Beiträge zur Versorgungsrücklage	-	-	-	-	-	-	-
178	Beihilfen, Unterstützungen u. dgl.	912	518	136	-	282	62	38
179	Personal-Nebenausgaben	560	303	219	-	33	33	17
180	zusammen	419 057	92 755	35 059	3 653	24 998	18 092	10 953
Öffentliche Einrichtungen, Wirtschaftsförderu								
181	Aufwendungen f. ehrenamtl. Tätigkeit	202	1	-	-	-	1	-
182	Dienstbezüge und dgl. 2)	962 173	174 912	53 224	8 805	37 419	32 604	42 860
183	davon: Beamte	29 015	16 075	6 954	932	3 744	2 256	2 189
184	Tariflich Beschäftigte	923 928	158 512	46 084	7 863	33 669	30 284	40 612
185	Sonstige Beschäftigte	9 229	325	186	10	5	64	59
186	Versorgungsbezüge	3 293	3 290	1 256	482	1 552	-	-
187	Beiträge zur Versorgungsrücklage	-	-	-	-	-	-	-
188	Beihilfen, Unterstützungen u. dgl.	2 908	1 621	596	86	553	231	155
189	Personal-Nebenausgaben	904	324	30	-	56	66	173
190	zusammen	969 479	180 148	55 105	9 374	39 580	32 901	43 188
dar.: Abwasserbeseitigung								
191	Aufwendungen f. ehrenamtl. Tätigkeit	32	-	-	-	-	-	-
192	Dienstbezüge und dgl. 2)	125 622	18 884	-	-	6 727	7 465	4 691
193	davon: Beamte	2 498	1 708	-	-	1 252	193	263
194	Tariflich Beschäftigte	122 545	17 176	-	-	5 476	7 272	4 428
195	Sonstige Beschäftigte	580	-	-	-	-	-	-
196	Versorgungsbezüge	493	492	-	-	492	-	-
197	Beiträge zur Versorgungsrücklage	-	-	-	-	-	-	-
198	Beihilfen, Unterstützungen u. dgl.	264	183	-	-	175	8	0
199	Personal-Nebenausgaben	144	67	-	-	8	1	58
200	zusammen	126 556	19 626	-	-	7 402	7 474	4 749

1) Einschl. Verwaltungsgemeinschaften.- 2) Einschl. Beiträge zu Versorgungskassen und zur gesetzl. Sozialversicherung.

nach Gebietskörperschaften/Gemeindegrößenklassen 1)
1 000 EUR -

zusammen	Kreisangehörige Gemeinden davon mit ... Einwohnern							Gemeinden zusammen	Landkreise	Bezirke	Lfd. Nr.
	20 000 und mehr	10 000 bis unter 20 000	5 000 bis unter 10 000	3 000 bis unter 5 000	2 000 bis unter 3 000	1 000 bis unter 2 000	weniger als 1 000				
358	21	79	126	64	27	32	8	470	50	-	151
522 618	93 975	139 304	136 993	72 353	35 373	39 609	5 009	1 038 258	241 141	4 830	152
48 910	14 811	19 852	9 921	2 562	572	959	233	138 512	26 305	784	153
471 679	79 074	119 261	126 701	69 226	34 493	38 242	4 682	897 214	214 665	4 046	154
2 029	91	192	372	565	308	408	94	2 532	172	-	155
13	28	- 15	-	-	-	-	-	6 070	1	1	156
-	-	-	-	-	-	-	-	-	-	-	157
4 467	1 219	1 688	1 165	253	39	92	12	11 107	1 722	23	158
206	33	81	21	34	11	27	0	1 054	314	0	159
527 662	95 277	141 136	138 305	72 705	35 450	39 759	5 030	1 056 960	243 228	4 854	160
341	20	76	120	63	25	28	8	433	48	-	161
292 762	74 726	107 147	74 333	20 841	5 753	8 850	1 112	595 344	119 343	4 830	162
47 789	14 304	19 437	9 772	2 519	565	959	233	116 942	20 998	784	163
244 558	60 333	87 602	64 433	18 290	5 179	7 851	869	477 546	98 324	4 046	164
415	89	108	128	32	9	40	10	856	21	-	165
- 15	-	- 15	-	-	-	-	-	5 178	-	1	166
-	-	-	-	-	-	-	-	-	-	-	167
4 255	1 168	1 644	1 133	212	30	58	10	9 420	1 448	23	168
86	16	48	7	12	3	1	0	376	135	0	169
297 429	75 929	108 901	75 594	21 128	5 810	8 936	1 131	610 751	120 975	4 854	170
10	1	-	2	1	2	4	-	10	2	-	171
215 065	14 640	28 517	59 361	49 687	29 110	29 966	3 784	306 468	110 545	-	172
906	373	371	118	36	8	-	-	6 283	2 305	-	173
212 692	14 264	28 087	59 034	49 154	28 832	29 613	3 707	298 717	108 097	-	174
1 468	2	59	208	497	270	353	77	1 468	143	-	175
28	28	-	-	-	-	-	-	559	-	-	176
-	-	-	-	-	-	-	-	-	-	-	177
197	48	32	32	41	9	34	1	715	197	-	178
98	17	17	13	22	8	21	0	401	160	-	179
215 398	14 734	28 566	59 407	49 752	29 129	30 025	3 786	308 153	110 904	-	180
165	9	19	25	31	33	48	0	166	35	-	181
691 980	98 363	201 313	179 089	103 314	47 818	53 937	8 146	866 892	90 102	5 178	182
3 899	982	2 098	460	228	127	4	-	19 974	8 499	542	183
679 205	96 776	198 202	176 308	101 093	46 450	52 499	7 876	837 717	81 576	4 636	184
8 876	604	1 013	2 321	1 993	1 241	1 434	270	9 201	28	-	185
2	-	-	-	1	0	-	-	3 292	-	1	186
-	-	-	-	-	-	-	-	-	-	-	187
606	117	267	161	24	23	12	2	2 227	599	83	188
462	25	136	125	86	43	41	5	787	113	4	189
693 216	98 514	201 734	179 400	103 457	47 918	54 039	8 154	873 363	90 850	5 266	190
32	-	-	1	4	11	16	-	32	-	-	191
106 739	11 192	23 901	31 126	19 954	9 301	9 792	1 471	125 622	-	-	192
790	180	285	146	132	46	1	-	2 498	-	-	193
105 369	11 008	23 577	30 871	19 701	9 162	9 641	1 409	122 545	-	-	194
580	4	39	108	122	94	151	62	580	-	-	195
1	-	-	-	1	-	-	-	493	-	-	196
-	-	-	-	-	-	-	-	-	-	-	197
81	25	19	22	7	5	1	1	264	-	-	198
77	3	31	8	31	0	4	0	144	-	-	199
106 930	11 220	23 951	31 158	19 998	9 319	9 812	1 472	126 556	-	-	200

noch: Tab. 1.31 Personalausgaben nach Aufgabenbereichen und
- Beträge in

Lfd. Nr.	Aufgabenbereich ----- Art der Ausgaben	Gemeinden und Gemeindeverbände insgesamt	Kreisfreie Städte					
			zusammen	davon mit ... Einwohnern				
				500 000 und mehr	200 000 bis unter 500 000	100 000 bis unter 200 000	50 000 bis unter 100 000	weniger als 50 000
Abfallbeseitigung								
201	Aufwendungen f. ehrenamtl. Tätigkeit	25	-	-	-	-	-	-
202	Dienstbezüge und dgl. 2)	86 941	17 229	-	-	8 781	6 334	2 113
203	davon: Beamte	5 520	562	-	-	339	67	156
204	Tariflich Beschäftigte	78 372	16 637	-	-	8 441	6 239	1 957
205	Sonstige Beschäftigte	3 049	30	-	-	2	28	-
206	Versorgungsbezüge	140	140	-	-	140	-	-
207	Beiträge zur Versorgungsrücklage	-	-	-	-	-	-	-
208	Beihilfen, Unterstützungen u. dgl.	451	63	-	-	51	2	10
209	Personal-Nebenausgaben	71	17	-	-	14	2	0
210	zusammen	87 629	17 449	-	-	8 987	6 339	2 123
Hilfsbetriebe der Verwaltung								
211	Aufwendungen f. ehrenamtl. Tätigkeit	18	-	-	-	-	-	-
212	Dienstbezüge und dgl. 2)	510 408	41 476	-	561	10 182	5 304	25 428
213	davon: Beamte	1 187	585	-	-	267	104	213
214	Tariflich Beschäftigte	506 531	40 880	-	561	9 912	5 193	25 213
215	Sonstige Beschäftigte	2 691	11	-	-	3	6	2
216	Versorgungsbezüge	112	111	-	-	111	-	-
217	Beiträge zur Versorgungsrücklage	-	-	-	-	-	-	-
218	Beihilfen, Unterstützungen u. dgl.	320	53	-	-	38	3	12
219	Personal-Nebenausgaben	468	155	-	-	12	39	105
220	zusammen	511 326	41 796	-	561	10 343	5 346	25 545
Wirtschaftliche Unternehmen, Allgemeines Grund- und Sondervermögen								
221	Aufwendungen f. ehrenamtl. Tätigkeit	107	1	-	-	1	-	-
222	Dienstbezüge und dgl. 2)	175 839	28 340	11 327	2 891	3 489	5 198	5 435
223	davon: Beamte	7 966	3 469	965	669	605	729	501
224	Tariflich Beschäftigte	165 368	24 655	10 248	2 217	2 884	4 432	4 875
225	Sonstige Beschäftigte	2 504	216	114	6	0	37	59
226	Versorgungsbezüge	1 825	1 825	276	1 237	243	-	69
227	Beiträge zur Versorgungsrücklage	-	-	-	-	-	-	-
228	Beihilfen, Unterstützungen u. dgl.	1 069	607	95	267	95	107	43
229	Personal-Nebenausgaben	182	21	1	-	7	8	5
230	zusammen	179 022	30 794	11 699	4 395	3 834	5 313	5 553
Insgesamt								
231	Aufwendungen f. ehrenamtl. Tätigkeit	207 822	30 072	14 263	1 860	4 367	5 015	4 567
232	Dienstbezüge und dgl. 2)	10 755 924	4 269 792	2 463 206	263 318	693 968	496 123	353 178
233	davon: Beamte	2 293 150	1 327 551	785 076	80 464	221 848	149 022	91 140
234	Tariflich Beschäftigte	8 359 069	2 906 301	1 656 986	182 767	463 183	343 726	259 639
235	Sonstige Beschäftigte	103 705	35 941	21 144	86	8 937	3 375	2 399
236	Versorgungsbezüge	553 991	549 366	418 001	48 833	77 540	4 535	457
237	Beiträge zur Versorgungsrücklage	-	-	-	-	-	-	-
238	Beihilfen, Unterstützungen u. dgl.	299 313	190 340	122 829	12 893	29 767	15 154	9 697
239	Personal-Nebenausgaben	29 607	7 605	2 241	19	2 125	1 945	1 274
240	Insgesamt	11 846 658	5 047 175	3 020 541	326 924	807 767	522 771	369 173
241	darunter Personalausgaben der Verwaltung im engeren Sinne 3)	5 199 915	1 833 118	962 928	120 674	311 901	248 890	188 725

1) Einschl. Verwaltungsgemeinschaften.- 2) Einschl. Beiträge zu Versorgungskassen und zur gesetzl. Sozialversicherung.- 3) Beamtenbezüge und Angestelltenvergütungen
schutz, Schulverwaltung, Verwaltung kultureller Angelegenheiten, Verwaltung der sozialen Angelegenheiten, Bauverwaltung, städtebauliche Planung, usw., Wohnungsbau

nach Gebietskörperschaften/Gemeindegrößenklassen 1)
1 000 EUR -

zusammen	Kreisangehörige Gemeinden							Gemeinden zusammen	Landkreise	Bezirke	Lfd. Nr.
	davon mit ... Einwohnern										
	20 000 und mehr	10 000 bis unter 20 000	5 000 bis unter 10 000	3 000 bis unter 5 000	2 000 bis unter 3 000	1 000 bis unter 2 000	weniger als 1 000				
8	-	0	2	4	0	2	-	8	17	-	201
22 841	3 784	6 074	5 358	3 783	1 868	1 743	231	40 069	46 872	-	202
367	95	266	5	1	-	-	-	929	4 592	-	203
19 472	3 403	5 554	4 365	2 979	1 512	1 447	211	36 109	42 262	-	204
3 001	285	254	987	803	356	297	20	3 031	18	-	205
-	-	-	-	-	-	-	-	140	-	-	206
-	-	-	-	-	-	-	-	-	-	-	207
55	21	31	2	0	0	0	-	118	333	-	208
10	0	1	2	1	1	4	-	26	45	-	209
22 913	3 805	6 105	5 363	3 788	1 870	1 750	231	40 362	47 267	-	210
18	-	3	- 3	17	-	0	0	18	-	-	211
465 231	63 234	142 460	119 260	67 319	31 198	36 040	5 720	506 707	3 701	-	212
602	54	548	-	-	-	-	-	1 187	-	-	213
461 950	63 163	141 633	118 688	66 686	30 740	35 406	5 634	502 830	3 701	-	214
2 680	18	278	572	633	458	634	86	2 691	-	-	215
1	-	-	-	1	0	-	-	112	-	-	216
-	-	-	-	-	-	-	-	-	-	-	217
267	43	129	58	17	8	11	2	320	1	-	218
312	13	60	110	52	41	31	5	468	0	-	219
465 828	63 291	142 651	119 426	67 405	31 246	36 082	5 727	507 624	3 702	1	220
107	0	7	47	5	26	22	0	107	-	-	221
143 707	15 702	30 386	49 545	24 971	11 541	10 204	1 359	172 047	3 126	666	222
4 222	820	1 717	892	522	259	10	1	7 691	275	-	223
137 239	14 737	28 447	48 236	23 915	11 007	9 670	1 228	161 895	2 836	637	224
2 246	145	222	416	534	275	524	130	2 461	14	29	225
-	-	-	-	-	-	-	-	1 825	-	-	226
-	-	-	-	-	-	-	-	-	-	-	227
451	64	146	121	80	37	3	0	1 058	11	-	228
160	3	18	15	25	18	81	0	181	0	0	229
144 425	15 769	30 556	49 728	25 081	11 621	10 309	1 360	175 218	3 138	666	230
148 784	12 065	17 838	20 734	20 932	21 577	46 719	8 920	178 856	23 620	5 346	231
4 557 046	734 275	1 170 669	1 140 489	745 067	351 309	369 778	45 460	8 826 838	1 636 459	292 627	232
569 913	100 143	137 144	140 925	104 830	48 010	34 670	4 190	1 897 463	298 010	97 677	233
3 932 058	629 488	1 024 074	986 863	628 620	297 004	326 213	39 796	6 838 359	1 328 779	191 931	234
55 075	4 645	9 451	12 700	11 616	6 294	8 895	1 473	91 016	9 670	3 019	235
2 375	516	395	440	512	383	119	10	551 741	1 647	602	236
-	-	-	-	-	-	-	-	-	-	-	237
67 972	12 198	18 088	17 556	11 036	4 678	3 939	478	258 312	31 188	9 813	238
12 470	2 378	3 991	2 541	1 899	726	872	63	20 074	8 939	594	239
4 788 647	761 432	1 210 981	1 181 760	779 446	378 672	421 426	54 930	9 835 822	1 701 853	308 982	240
2 050 057	362 190	492 553	477 313	334 383	167 099	188 839	27 679	3 883 175	1 120 774	195 966	241

einschl. Versorgungskassen- und Sozialversicherungsbeiträge sowie Aufwendungen für ehrenamtl. Tätigkeit für: Allgemeine Verwaltung, Öffentliche Ordnung, Katastrophenförderung und Wohnungsfürsorge.

Tab. 1.32 Personalausgaben nach Aufgabenbereichen und
- Beträge in

Lfd. Nr.	Aufgabenbereich ----- Art der Ausgaben	Gemeinden und Gemeinde- verbände insgesamt	Kreisfreie Städte					
			zusammen	davon mit ... Einwohnern				
				500 000 und mehr	200 000 bis unter 500 000	100 000 bis unter 200 000	50 000 bis unter 100 000	weniger als 50 000
Allgemeine Verwaltung								
1	Aufwendungen f. ehrenamtl. Tätigkeit	13,02	6,83	6,32	6,09	6,33	8,12	9,06
2	Dienstbezüge und dgl. 2)	200,37	179,59	169,77	139,63	199,44	182,45	222,96
3	davon: Beamte	67,88	68,37	58,78	50,45	83,24	77,52	93,65
4	Tariflich Beschäftigte	131,16	110,25	109,34	89,11	115,85	104,71	129,12
5	Sonstige Beschäftigte	1,33	0,97	1,65	0,08	0,35	0,23	0,19
6	Versorgungsbezüge	34,76	116,58	205,43	89,76	18,70	3,35	0,61
7	Beiträge zur Versorgungsrücklage	-	-	-	-	-	-	-
8	Beihilfen, Unterstützungen u. dgl.	14,84	28,55	40,61	30,27	11,02	14,56	14,04
9	Personal-Nebenausgaben	1,46	0,97	0,39	0,05	2,05	1,66	1,95
10	zusammen	264,44	332,53	422,52	265,79	237,55	210,13	248,61
dar.: Gemeindeorgane								
11	Aufwendungen f. ehrenamtl. Tätigkeit	10,76	3,95	3,13	4,98	4,92	4,81	4,52
12	Dienstbezüge und dgl. 2)	18,68	5,75	3,55	8,62	11,34	6,51	4,39
13	davon: Beamte	15,92	3,00	1,83	3,51	5,87	3,61	2,94
14	Tariflich Beschäftigte	2,34	2,74	1,72	5,07	5,46	2,90	1,41
15	Sonstige Beschäftigte	0,42	0,01	0,00	0,03	0,01	0,01	0,04
16	Versorgungsbezüge	0,19	0,40	-	1,05	1,87	-	-
17	Beiträge zur Versorgungsrücklage	-	-	-	-	-	-	-
18	Beihilfen, Unterstützungen u. dgl.	1,27	0,24	0,11	0,17	0,69	0,20	0,26
19	Personal-Nebenausgaben	0,03	0,00	-	0,00	0,01	0,01	-
20	zusammen	30,92	10,33	6,79	14,82	18,83	11,53	9,17
Hauptverwaltung								
21	Aufwendungen f. ehrenamtl. Tätigkeit	1,11	1,58	1,12	0,01	1,10	3,01	4,05
22	Dienstbezüge und dgl. 2)	105,92	93,48	76,45	40,96	112,27	118,77	154,40
23	davon: Beamte	31,80	36,42	27,44	19,14	47,28	48,47	60,80
24	Tariflich Beschäftigte	73,49	56,25	47,65	21,78	64,65	70,09	93,49
25	Sonstige Beschäftigte	0,63	0,80	1,36	0,04	0,33	0,22	0,12
26	Versorgungsbezüge	8,32	27,37	49,09	3,98	7,13	3,35	0,61
27	Beiträge zur Versorgungsrücklage	-	-	-	-	-	-	-
28	Beihilfen, Unterstützungen u. dgl.	5,35	8,67	9,80	0,67	6,74	11,44	8,34
29	Personal-Nebenausgaben	0,73	0,76	0,20	0,01	1,66	1,37	1,87
30	zusammen	121,43	131,86	136,66	45,64	128,90	137,93	169,26
Finanzverwaltung								
31	Aufwendungen f. ehrenamtl. Tätigkeit	0,00	0,00	-	0,02	-	-	0,01
32	Dienstbezüge und dgl. 2)	39,51	24,73	22,25	27,64	29,25	26,75	24,90
33	davon: Beamte	10,77	12,17	10,78	12,45	13,66	13,71	14,47
34	Tariflich Beschäftigte	28,73	12,56	11,46	15,18	15,58	13,03	10,43
35	Sonstige Beschäftigte	0,01	0,00	0,00	0,00	-	-	0,00
36	Versorgungsbezüge	0,30	1,01	-	3,69	4,27	-	-
37	Beiträge zur Versorgungsrücklage	-	-	-	-	-	-	-
38	Beihilfen, Unterstützungen u. dgl.	0,90	0,97	0,66	0,62	1,60	1,36	1,30
39	Personal-Nebenausgaben	0,01	0,02	0,02	0,00	0,03	0,04	0,01
40	zusammen	40,73	26,74	22,92	31,97	35,15	28,15	26,22
Öffentliche Sicherheit und Ordnung								
41	Aufwendungen f. ehrenamtl. Tätigkeit	2,40	0,68	0,46	0,18	0,20	1,08	2,42
42	Dienstbezüge und dgl. 2)	73,85	139,03	149,92	135,10	131,24	140,06	97,85
43	davon: Beamte	28,15	74,83	82,12	64,05	81,19	73,81	36,30
44	Tariflich Beschäftigte	45,26	63,78	67,26	71,04	49,90	65,57	61,32
45	Sonstige Beschäftigte	0,44	0,42	0,54	0,00	0,15	0,68	0,24
46	Versorgungsbezüge	1,70	5,76	0,74	21,91	20,44	1,50	0,39
47	Beiträge zur Versorgungsrücklage	-	-	-	-	-	-	-
48	Beihilfen, Unterstützungen u. dgl.	1,92	5,24	5,09	4,23	8,85	3,71	2,74
49	Personal-Nebenausgaben	0,17	0,18	0,08	0,00	0,26	0,48	0,29
50	zusammen	80,05	150,88	156,29	161,42	160,99	146,83	103,69

1) Einschl. Verwaltungsgemeinschaften.- 2) Bezogen auf sämtliche Einwohner der jeweiligen Größenklasse.- 3) Einschl. Beiträge zu Versorgungskassen und zur gesetz-

nach Gebietskörperschaften/Gemeindegrößenklassen 1)
 EUR je Einwohner 2) -

zusammen	Kreisangehörige Gemeinden							Gemeinden zusammen	Landkreise	Bezirke	Lfd. Nr.
	davon mit ... Einwohnern										
	20 000 und mehr	10 000 bis unter 20 000	5 000 bis unter 10 000	3 000 bis unter 5 000	2 000 bis unter 3 000	1 000 bis unter 2 000	weniger als 1 000				
13,67	7,43	6,14	6,28	10,29	23,95	50,33	71,21	11,65	1,37	0,41	1
158,31	172,59	142,81	151,93	176,01	170,02	150,30	146,29	164,60	44,55	4,39	2
50,71	49,30	43,78	53,59	62,20	57,58	37,60	31,68	55,93	14,32	1,86	3
106,39	123,00	98,66	97,66	112,49	110,19	108,36	108,83	107,53	30,03	2,47	4
1,21	0,29	0,38	0,67	1,32	2,26	4,33	5,77	1,14	0,20	0,05	5
0,25	0,37	0,19	0,19	0,32	0,47	0,14	0,08	34,63	0,18	0,01	6
-	-	-	-	-	-	-	-	-	-	-	7
6,27	7,15	6,47	6,61	6,45	5,57	4,21	3,71	12,85	2,42	0,27	8
1,01	1,54	1,31	0,90	0,80	0,58	0,61	0,42	1,00	0,61	0,02	9
179,51	189,08	156,92	165,90	193,88	200,59	205,59	221,72	224,72	49,14	5,10	10
12,12	4,97	4,56	4,95	9,08	22,68	48,79	70,08	9,71	0,91	0,41	11
21,52	10,44	15,13	25,13	35,10	29,33	14,49	7,85	16,86	2,31	0,19	12
19,90	7,96	13,06	24,55	34,38	27,87	11,31	2,45	14,91	1,41	0,02	13
1,04	2,43	1,98	0,44	0,35	0,27	0,13	1,12	1,54	0,89	0,17	14
0,58	0,05	0,09	0,14	0,37	1,20	3,05	4,28	0,41	0,01	0,00	15
0,10	0,00	0,04	0,07	0,17	0,37	0,15	0,06	0,19	-	0,00	16
-	-	-	-	-	-	-	-	-	-	-	17
1,61	1,21	0,98	2,04	2,48	2,00	0,88	0,07	1,20	0,09	-	18
0,02	0,00	0,02	0,01	0,03	0,01	0,10	0,05	0,02	0,01	0,00	19
35,38	16,62	20,72	32,20	46,86	54,40	64,41	78,12	27,98	3,32	0,60	20
0,48	1,52	0,47	0,26	0,10	0,21	0,49	0,03	0,80	0,43	-	21
80,04	102,23	67,52	71,64	86,05	88,25	80,97	79,98	84,01	28,37	1,93	22
19,55	25,50	16,88	18,40	19,82	21,29	18,03	20,03	24,54	9,39	0,65	23
60,10	76,55	50,49	52,91	65,61	66,40	62,25	59,21	58,97	18,81	1,27	24
0,38	0,19	0,16	0,33	0,63	0,57	0,69	0,75	0,51	0,16	0,01	25
0,14	0,36	0,13	0,12	0,14	0,08	- 0,01	0,02	8,19	0,17	0,00	26
-	-	-	-	-	-	-	-	-	-	-	27
2,42	2,76	2,39	2,36	2,52	2,36	2,01	2,35	4,27	1,50	0,03	28
0,35	0,87	0,49	0,24	0,19	0,11	0,12	0,02	0,47	0,34	0,02	29
83,43	107,74	71,00	74,61	89,00	91,01	83,58	82,40	97,74	30,81	1,99	30
0,00	0,00	0,00	0,00	0,00	-	0,00	-	0,00	-	-	31
40,05	31,67	38,29	41,08	43,61	43,10	44,13	47,08	35,52	4,99	0,48	32
8,36	9,47	9,74	8,13	7,19	7,26	7,06	8,03	9,49	1,54	0,19	33
31,67	22,18	28,53	32,95	36,39	35,83	37,05	39,02	26,02	3,44	0,29	34
0,02	0,03	0,01	0,01	0,03	0,01	0,02	0,03	0,01	0,00	-	35
0,00	-	0,01	-	-	0,02	-	-	0,30	-	0,00	36
-	-	-	-	-	-	-	-	-	-	-	37
0,79	0,70	1,11	0,86	0,55	0,65	0,53	0,86	0,85	0,07	0,01	38
0,01	0,00	0,01	0,00	0,01	0,00	0,00	-	0,01	0,00	0,00	39
40,85	32,37	39,42	41,95	44,18	43,77	44,66	47,94	36,68	5,06	0,49	40
2,16	1,42	1,77	2,32	2,50	2,49	2,76	3,18	1,72	0,97	-	41
21,50	40,50	31,79	18,07	10,68	8,41	9,45	10,51	56,23	25,00	0,01	42
3,48	9,71	5,28	2,10	0,86	0,68	0,86	1,35	24,56	5,09	-	43
17,89	30,68	26,35	15,80	9,70	7,63	8,54	9,10	31,45	19,60	0,01	44
0,13	0,11	0,16	0,17	0,12	0,10	0,05	0,06	0,22	0,31	-	45
0,00	-	0,00	-	-	-	-	-	1,70	-	-	46
-	-	-	-	-	-	-	-	-	-	-	47
0,33	0,64	0,55	0,25	0,17	0,08	0,12	0,12	1,78	0,19	-	48
0,05	0,13	0,05	0,03	0,04	0,04	0,05	0,04	0,09	0,11	-	49
24,05	42,70	34,16	20,68	13,39	11,02	12,37	13,85	61,53	26,27	0,01	50

lichen Sozialversicherung.

noch: Tab. 1.32 Personalausgaben nach Aufgabenbereichen und
- Beträge in

Lfd. Nr.	Aufgabenbereich ----- Art der Ausgaben	Gemeinden und Gemeindeverbände insgesamt	Kreisfreie Städte					
			zusammen	davon mit ... Einwohnern				
				500 000 und mehr	200 000 bis unter 500 000	100 000 bis unter 200 000	50 000 bis unter 100 000	weniger als 50 000
Schulen								
51	Aufwendungen f. ehrenamtl. Tätigkeit	0,05	0,02	0,02	-	0,03	0,05	0,04
52	Dienstbezüge und dgl. 2)	91,02	206,12	285,95	157,82	136,85	116,33	72,45
53	davon: Beamte	40,88	128,37	183,12	103,67	86,17	58,17	33,13
54	Tariflich Beschäftigte	48,76	76,11	100,75	54,14	50,52	56,58	36,13
55	Sonstige Beschäftigte	1,37	1,64	2,08	0,00	0,15	1,59	3,19
56	Versorgungsbezüge	3,77	12,72	- 0,01	32,81	57,38	3,63	-
57	Beiträge zur Versorgungsrücklage	-	-	-	-	-	-	-
58	Beihilfen, Unterstützungen u. dgl.	3,08	9,73	11,16	5,52	15,86	4,56	2,27
59	Personal-Nebenausgaben	0,11	0,21	0,13	0,00	0,24	0,63	0,08
60	zusammen	98,03	228,79	297,25	196,15	210,36	125,20	74,84
Wissenschaft, Forschung, Kulturpflege								
61	Aufwendungen f. ehrenamtl. Tätigkeit	0,19	0,06	0,05	-	0,07	0,09	0,10
62	Dienstbezüge und dgl. 2)	38,19	69,93	65,82	66,14	85,27	78,54	56,34
63	davon: Beamte	2,81	6,68	5,60	3,89	9,66	8,06	7,43
64	Tariflich Beschäftigte	33,19	59,24	57,38	62,12	64,12	67,40	47,20
65	Sonstige Beschäftigte	2,19	4,02	2,84	0,13	11,49	3,07	1,72
66	Versorgungsbezüge	0,20	0,66	0,55	1,21	1,68	-	-
67	Beiträge zur Versorgungsrücklage	-	-	-	-	-	-	-
68	Beihilfen, Unterstützungen u. dgl.	0,19	0,47	0,35	0,19	0,98	0,44	0,44
69	Personal-Nebenausgaben	0,07	0,07	0,04	-	0,09	0,18	0,03
70	zusammen	38,84	71,19	66,81	67,54	88,09	79,25	56,92
dar.: Theater, Musikpflege, Musikschulen								
71	Aufwendungen f. ehrenamtl. Tätigkeit	0,01	0,01	0,01	-	0,01	-	0,01
72	Dienstbezüge und dgl. 2)	11,26	19,40	14,23	19,55	34,19	25,10	13,07
73	davon: Beamte	0,11	0,26	0,30	0,09	0,05	0,40	0,37
74	Tariflich Beschäftigte	10,17	17,05	13,79	19,45	22,97	23,87	12,62
75	Sonstige Beschäftigte	0,99	2,09	0,14	-	11,17	0,82	0,08
76	Versorgungsbezüge	0,07	0,24	0,44	0,03	0,07	-	-
77	Beiträge zur Versorgungsrücklage	-	-	-	-	-	-	-
78	Beihilfen, Unterstützungen u. dgl.	0,01	0,03	0,02	0,00	0,02	0,08	0,02
79	Personal-Nebenausgaben	0,02	0,03	0,02	-	0,02	0,08	0,00
80	zusammen	11,38	19,70	14,73	19,58	34,31	25,25	13,10
Soziale Sicherung								
81	Aufwendungen f. ehrenamtl. Tätigkeit	0,09	0,14	0,25	-	0,01	0,05	0,06
82	Dienstbezüge und dgl. 2)	200,11	269,13	337,09	191,41	245,51	152,85	177,97
83	davon: Beamte	16,78	30,73	30,10	26,23	34,76	30,95	30,24
84	Tariflich Beschäftigte	182,40	237,27	305,05	165,16	210,43	121,50	147,55
85	Sonstige Beschäftigte	0,92	1,13	1,94	0,02	0,32	0,41	0,19
86	Versorgungsbezüge	0,56	1,87	0,00	7,96	7,45	0,02	-
87	Beiträge zur Versorgungsrücklage	-	-	-	-	-	-	-
88	Beihilfen, Unterstützungen u. dgl.	1,06	2,29	1,91	1,32	3,77	2,45	2,27
89	Personal-Nebenausgaben	0,22	0,14	0,09	0,01	0,27	0,24	0,13
90	zusammen	202,03	273,57	339,33	200,69	257,01	155,60	180,43
dar.: Verwaltung der sozialen Angelegenheiten								
91	Aufwendungen f. ehrenamtl. Tätigkeit	0,03	0,07	0,14	-	0,01	0,01	0,00
92	Dienstbezüge und dgl. 2)	61,82	91,32	92,81	86,95	96,48	87,42	83,67
93	davon: Beamte	14,26	24,86	23,05	23,52	29,12	27,22	24,79
94	Tariflich Beschäftigte	47,47	66,32	69,51	63,41	67,36	60,16	58,86
95	Sonstige Beschäftigte	0,09	0,14	0,25	0,02	0,01	0,03	0,01
96	Versorgungsbezüge	0,50	1,67	-	7,13	6,66	0,00	-
97	Beiträge zur Versorgungsrücklage	-	-	-	-	-	-	-
98	Beihilfen, Unterstützungen u. dgl.	0,87	1,86	1,40	1,18	3,09	2,28	2,08
99	Personal-Nebenausgaben	0,07	0,04	0,01	0,00	0,08	0,14	0,06
100	zusammen	63,30	94,97	94,35	95,27	106,32	89,85	85,82

1) Einschl. Verwaltungsgemeinschaften.- 2) Bezogen auf sämtliche Einwohner der jeweiligen Größenklasse.- 3) Einschl. Beiträge zu Versorgungskassen und zur gesetz-

nach Gebietskörperschaften/Gemeindegrößenklassen 1)
 EUR je Einwohner 2) -

zusammen	Kreisangehörige Gemeinden							Gemeinden zusammen	Landkreise	Bezirke	Lfd. Nr.
	davon mit ... Einwohnern										
	20 000 und mehr	10 000 bis unter 20 000	5 000 bis unter 10 000	3 000 bis unter 5 000	2 000 bis unter 3 000	1 000 bis unter 2 000	weniger als 1 000				
0,04	0,06	0,06	0,04	0,03	0,02	0,04	0,02	0,04	0,02	-	51
22,51	23,88	25,95	23,64	24,17	18,39	11,68	7,17	76,76	12,90	5,17	52
0,60	1,37	1,66	0,03	0,00	0,00	0,00	0,00	38,35	1,62	1,39	53
20,90	21,55	23,75	22,73	22,40	17,08	10,72	6,45	37,21	11,22	3,64	54
1,01	0,96	0,54	0,88	1,77	1,31	0,96	0,72	1,20	0,06	0,13	55
0,00	-	-	-	-	0,00	-	-	3,76	0,00	0,01	56
-	-	-	-	-	-	-	-	-	-	-	57
0,06	0,11	0,16	0,01	0,01	0,00	0,00	0,00	2,92	0,13	0,08	58
0,03	0,01	0,04	0,02	0,02	0,05	0,05	0,00	0,08	0,02	0,01	59
22,64	24,05	26,20	23,71	24,23	18,48	11,77	7,19	83,55	13,08	5,26	60
0,10	0,08	0,13	0,12	0,09	0,07	0,03	0,01	0,08	0,15	0,00	61
17,80	42,67	31,50	11,79	4,06	3,01	2,86	1,04	33,20	5,11	1,38	62
0,46	1,41	0,94	0,11	0,04	0,00	-	-	2,30	0,56	0,11	63
16,31	40,30	28,77	10,34	3,67	2,62	2,52	1,00	29,00	4,20	1,24	64
1,02	0,96	1,79	1,33	0,35	0,39	0,34	0,05	1,91	0,35	0,03	65
-	-	-	-	-	-	-	-	0,19	0,00	0,00	66
-	-	-	-	-	-	-	-	-	-	-	67
0,04	0,11	0,08	0,02	0,00	0,00	0,00	0,00	0,17	0,03	0,00	68
0,04	0,02	0,14	0,00	0,00	0,00	0,00	-	0,05	0,03	0,00	69
17,97	42,88	31,85	11,93	4,15	3,08	2,89	1,05	33,69	5,33	1,39	70
0,01	0,00	0,00	0,03	0,01	-	0,00	-	0,01	0,00	-	71
6,51	17,07	11,14	4,69	0,76	0,78	0,43	0,03	10,32	1,15	0,13	72
0,02	0,13	0,00	0,00	0,01	-	-	-	0,09	0,00	0,02	73
6,13	16,75	10,66	3,93	0,72	0,64	0,28	-	9,35	1,00	0,11	74
0,36	0,19	0,47	0,76	0,02	0,14	0,14	0,03	0,87	0,15	0,01	75
-	-	-	-	-	-	-	-	0,07	-	-	76
-	-	-	-	-	-	-	-	-	-	-	77
0,00	0,01	0,00	0,01	0,00	0,00	0,00	-	0,01	0,00	0,00	78
0,00	0,01	0,00	0,00	-	-	-	-	0,01	0,01	0,00	79
6,53	17,09	11,16	4,73	0,77	0,78	0,43	0,03	10,42	1,17	0,13	80
0,04	0,02	0,03	0,06	0,04	0,07	0,06	0,00	0,07	0,02	-	81
110,29	91,96	114,35	112,57	110,31	111,29	124,02	89,37	157,22	47,34	9,53	82
0,13	0,54	0,17	0,03	0,01	-	0,00	0,01	9,17	6,49	3,04	83
109,41	90,99	113,66	111,88	109,46	110,08	122,53	88,34	147,19	40,78	6,48	84
0,75	0,42	0,52	0,66	0,84	1,21	1,49	1,02	0,87	0,07	0,01	85
-	-	-	-	-	-	-	-	0,55	-	0,01	86
-	-	-	-	-	-	-	-	-	-	-	87
0,04	0,06	0,04	0,04	0,02	0,02	0,05	0,03	0,70	0,30	0,14	88
0,12	0,04	0,18	0,07	0,21	0,14	0,11	0,02	0,13	0,12	0,01	89
110,49	92,07	114,60	112,73	110,58	111,52	124,24	89,43	158,68	47,79	9,68	90
0,00	0,00	-	-	-	-	-	-	0,02	0,01	-	91
-	-	-	-	-	-	-	-	26,98	36,01	9,47	92
-	-	-	-	-	-	-	-	7,35	5,50	3,04	93
-	-	-	-	-	-	-	-	19,60	30,44	6,42	94
-	-	-	-	-	-	-	-	0,04	0,07	0,01	95
-	-	-	-	-	-	-	-	0,49	-	0,01	96
-	-	-	-	-	-	-	-	-	-	-	97
-	-	-	-	-	-	-	-	0,55	0,25	0,14	98
-	-	-	-	-	-	-	-	0,01	0,08	0,01	99
0,00	0,00	-	-	-	-	-	-	28,06	36,35	9,63	100

lichen Sozialversicherung.

noch: Tab. 1.32 Personalausgaben nach Aufgabenbereichen und
- Beträge in

Lfd. Nr.	Aufgabenbereich ----- Art der Ausgaben	Gemeinden und Gemeinde- verbände insgesamt	Kreisfreie Städte					
			zusammen	davon mit ... Einwohnern				
				500 000 und mehr	200 000 bis unter 500 000	100 000 bis unter 200 000	50 000 bis unter 100 000	weniger als 50 000
Soziale Einrichtungen								
101	Aufwendungen f. ehrenamtl. Tätigkeit	0,02	0,01	0,01	-	0,00	0,01	0,03
102	Dienstbezüge und dgl. 2)	4,42	10,62	18,55	0,17	2,16	3,15	2,32
103	davon: Beamte	0,42	1,23	2,22	0,11	0,25	0,21	-
104	Tariflich Beschäftigte	3,96	9,35	16,27	0,05	1,90	2,83	2,32
105	Sonstige Beschäftigte	0,03	0,05	0,07	-	0,01	0,10	-
106	Versorgungsbezüge	0,00	0,00	-	0,03	0,00	-	-
107	Beiträge zur Versorgungsrücklage	-	-	-	-	-	-	-
108	Beihilfen, Unterstützungen u. dgl.	0,03	0,07	0,14	0,01	0,01	0,00	-
109	Personal-Nebenausgaben	0,03	0,00	-	-	0,00	0,01	0,01
110	zusammen	4,49	10,71	18,70	0,21	2,17	3,17	2,36
Sonstige Einrichtungen der Jugendhilfe								
111	Aufwendungen f. ehrenamtl. Tätigkeit	0,02	0,00	0,01	-	-	0,00	0,01
112	Dienstbezüge und dgl. 2)	121,56	149,29	210,60	102,79	120,77	40,16	67,12
113	davon: Beamte	0,67	2,04	3,07	2,60	0,79	0,04	1,19
114	Tariflich Beschäftigte	120,14	146,45	206,17	100,20	119,70	39,87	65,78
115	Sonstige Beschäftigte	0,75	0,80	1,37	-	0,29	0,25	0,14
116	Versorgungsbezüge	0,03	0,11	-	0,79	0,29	0,01	-
117	Beiträge zur Versorgungsrücklage	-	-	-	-	-	-	-
118	Beihilfen, Unterstützungen u. dgl.	0,07	0,17	0,27	0,13	0,11	0,00	0,03
119	Personal-Nebenausgaben	0,09	0,08	0,07	0,00	0,16	0,05	0,04
120	zusammen	121,77	149,66	210,95	103,72	121,34	40,22	67,19
Gesundheit, Sport, Erholung								
121	Aufwendungen f. ehrenamtl. Tätigkeit	0,01	0,00	0,00	-	-	-	-
122	Dienstbezüge und dgl. 2)	31,48	51,92	49,36	66,30	57,81	51,98	44,19
123	davon: Beamte	2,80	5,23	5,54	2,23	7,20	3,97	4,30
124	Tariflich Beschäftigte	28,14	45,87	42,65	64,07	49,55	47,93	39,59
125	Sonstige Beschäftigte	0,55	0,82	1,17	-	1,06	0,08	0,30
126	Versorgungsbezüge	0,38	1,20	1,35	0,87	2,59	0,01	-
127	Beiträge zur Versorgungsrücklage	-	-	-	-	-	-	-
128	Beihilfen, Unterstützungen u. dgl.	0,44	0,53	0,49	0,11	0,74	0,35	0,93
129	Personal-Nebenausgaben	0,04	0,09	0,11	-	0,09	0,06	0,12
130	zusammen	32,35	53,74	51,30	67,27	61,23	52,40	45,23
dar.: Krankenhäuser								
131	Aufwendungen f. ehrenamtl. Tätigkeit	-	-	-	-	-	-	-
132	Dienstbezüge und dgl. 2)	1,58	0,85	0,93	-	0,21	1,54	1,16
133	davon: Beamte	1,30	0,84	0,93	-	0,21	1,54	1,16
134	Tariflich Beschäftigte	0,24	-	-	-	-	-	-
135	Sonstige Beschäftigte	0,04	0,00	0,00	-	-	-	-
136	Versorgungsbezüge	0,29	0,92	1,35	-	1,30	0,01	-
137	Beiträge zur Versorgungsrücklage	-	-	-	-	-	-	-
138	Beihilfen, Unterstützungen u. dgl.	0,34	0,21	0,19	-	0,16	0,20	0,54
139	Personal-Nebenausgaben	0,00	-	-	-	-	-	-
140	zusammen	2,21	1,97	2,48	-	1,67	1,76	1,70
Park- und Gartenanlagen								
141	Aufwendungen f. ehrenamtl. Tätigkeit	0,00	-	-	-	-	-	-
142	Dienstbezüge und dgl. 2)	11,45	24,82	17,51	25,11	39,51	33,79	25,09
143	davon: Beamte	0,16	0,52	0,47	-	1,19	0,51	0,03
144	Tariflich Beschäftigte	11,23	24,29	17,05	25,11	38,27	33,27	25,04
145	Sonstige Beschäftigte	0,06	0,01	-	-	0,05	0,00	0,02
146	Versorgungsbezüge	0,02	0,07	-	0,16	0,33	-	-
147	Beiträge zur Versorgungsrücklage	-	-	-	-	-	-	-
148	Beihilfen, Unterstützungen u. dgl.	0,01	0,04	0,03	-	0,13	0,01	0,00
149	Personal-Nebenausgaben	0,01	0,03	0,02	-	0,04	0,05	0,04
150	zusammen	11,49	24,96	17,57	25,27	40,01	33,85	25,14

1) Einschl. Verwaltungsgemeinschaften.- 2) Bezogen auf sämtliche Einwohner der jeweiligen Größenklasse.- 3) Einschl. Beiträge zu Versorgungskassen und zur gesetz-

nach Gebietskörperschaften/Gemeindegrößenklassen 1)
EUR je Einwohner 2) -

zusammen	Kreisangehörige Gemeinden							Gemeinden zusammen	Landkreise	Bezirke	Lfd. Nr.
	davon mit ... Einwohnern										
	20 000 und mehr	10 000 bis unter 20 000	5 000 bis unter 10 000	3 000 bis unter 5 000	2 000 bis unter 3 000	1 000 bis unter 2 000	weniger als 1 000				
0,02	0,01	0,01	0,01	0,02	0,02	0,03	-	0,01	0,00	-	101
1,44	3,30	1,72	0,47	2,08	0,60	0,32	0,11	4,16	0,37	-	102
0,05	0,13	0,10	0,01	-	-	0,00	0,01	0,39	0,04	-	103
1,37	3,10	1,59	0,45	2,06	0,57	0,31	0,07	3,73	0,33	-	104
0,03	0,07	0,03	0,01	0,02	0,03	0,01	0,03	0,03	0,00	-	105
-	-	-	-	-	-	-	-	0,00	-	-	106
-	-	-	-	-	-	-	-	-	-	-	107
0,01	0,02	0,01	0,00	0,00	-	-	-	0,03	0,00	-	108
0,04	0,00	0,06	0,00	0,12	-	-	-	0,03	0,00	-	109
1,50	3,33	1,81	0,48	2,22	0,62	0,35	0,11	4,22	0,37	-	110
0,03	0,01	0,02	0,04	0,02	0,05	0,02	0,00	0,02	0,00	-	111
108,84	88,66	112,62	112,10	108,22	110,69	123,70	89,26	120,80	1,00	0,06	112
0,08	0,41	0,06	0,02	0,00	-	-	-	0,66	0,02	-	113
108,04	87,90	112,07	111,43	107,41	109,51	122,22	88,27	119,39	0,98	0,06	114
0,73	0,35	0,49	0,65	0,82	1,18	1,48	1,00	0,75	0,00	-	115
-	-	-	-	-	-	-	-	0,03	-	-	116
-	-	-	-	-	-	-	-	-	-	-	117
0,03	0,04	0,03	0,04	0,01	0,02	0,05	0,03	0,07	0,00	-	118
0,09	0,03	0,12	0,07	0,09	0,14	0,11	0,02	0,09	0,00	0,00	119
108,99	88,74	112,79	112,25	108,35	110,90	123,89	89,32	121,01	1,01	0,06	120
0,01	0,00	0,01	0,03	0,00	0,01	0,00	0,02	0,01	0,01	0,00	121
15,56	22,43	20,61	15,93	13,35	6,64	5,41	4,10	26,31	5,91	1,01	122
0,10	0,22	0,26	0,01	0,02	0,01	-	-	1,62	0,35	0,94	123
15,06	22,11	20,06	15,51	12,41	6,36	5,14	3,55	24,16	5,54	0,07	124
0,40	0,11	0,29	0,41	0,91	0,27	0,28	0,55	0,53	0,03	0,00	125
-	-	-	-	-	-	-	-	0,35	-	0,02	126
-	-	-	-	-	-	-	-	-	-	-	127
0,01	0,01	0,04	0,01	0,00	0,00	0,00	-	0,17	0,05	0,24	128
0,00	0,00	0,01	0,00	0,01	0,00	0,00	0,00	0,03	0,02	0,00	129
15,59	22,45	20,67	15,97	13,36	6,66	5,42	4,12	26,87	5,98	1,27	130
-	-	-	-	-	-	-	-	-	-	-	131
0,43	-	0,18	0,00	2,23	0,01	-	-	0,55	0,13	0,94	132
0,04	-	0,16	-	-	-	-	-	0,28	0,12	0,94	133
0,33	-	0,02	0,00	1,89	0,01	-	-	0,23	0,00	-	134
0,06	-	-	-	0,34	-	-	-	0,04	-	-	135
-	-	-	-	-	-	-	-	0,27	-	0,02	136
-	-	-	-	-	-	-	-	-	-	-	137
0,01	-	0,02	-	0,00	-	-	-	0,07	0,04	0,24	138
0,00	-	-	-	0,00	-	-	-	0,00	-	-	139
0,44	-	0,20	0,00	2,23	0,01	-	-	0,89	0,17	1,20	140
0,00	-	0,00	0,00	0,00	0,01	0,00	-	0,00	-	-	141
5,62	11,81	8,17	4,30	3,02	2,14	1,81	1,97	11,29	0,23	-	142
0,01	0,00	0,02	-	0,00	-	-	-	0,16	-	-	143
5,53	11,76	8,08	4,18	2,89	2,11	1,74	1,69	11,07	0,23	-	144
0,09	0,05	0,07	0,12	0,12	0,02	0,07	0,29	0,06	-	-	145
-	-	-	-	-	-	-	-	0,02	-	-	146
-	-	-	-	-	-	-	-	-	-	-	147
0,00	0,00	0,00	0,00	0,00	0,00	0,00	-	0,01	0,00	-	148
0,00	-	0,00	0,00	-	0,00	-	-	0,01	0,00	-	149
5,62	11,81	8,17	4,30	3,02	2,14	1,81	1,97	11,33	0,23	-	150

lichen Sozialversicherung.

noch: Tab. 1.32 Personalausgaben nach Aufgabenbereichen und
- Beträge in

Lfd. Nr.	Aufgabenbereich ----- Art der Ausgaben	Gemeinden und Gemeinde- verbände insgesamt	Kreisfreie Städte					
			zusammen	davon mit ... Einwohnern				
				500 000 und mehr	200 000 bis unter 500 000	100 000 bis unter 200 000	50 000 bis unter 100 000	weniger als 50 000
Bau- und Wohnungswesen, Verkehr								
151	Aufwendungen f. ehrenamtl. Tätigkeit	0,04	0,03	0,04	0,03	-	0,03	0,04
152	Dienstbezüge und dgl. 2)	97,86	132,98	140,37	95,13	137,57	137,30	110,04
153	davon: Beamte	12,62	23,11	22,98	16,37	28,71	21,39	21,78
154	Tariflich Beschäftigte	85,03	109,74	117,19	78,76	108,79	115,82	88,24
155	Sonstige Beschäftigte	0,21	0,13	0,20	0,00	0,07	0,08	0,03
156	Versorgungsbezüge	0,46	1,56	0,00	4,93	7,02	-	-
157	Beiträge zur Versorgungsrücklage	-	-	-	-	-	-	-
158	Beihilfen, Unterstützungen u. dgl.	0,98	1,71	1,40	0,80	3,09	1,72	1,67
159	Personal-Nebenausgaben	0,10	0,22	0,27	0,00	0,13	0,25	0,22
160	zusammen	99,44	136,50	142,08	100,90	147,80	139,30	111,97
dar.: Bauverwaltung, Städtebaul. Planung, Städte- bauförderung, Vermessung, Bauordnung								
161	Aufwendungen f. ehrenamtl. Tätigkeit	0,04	0,02	0,03	0,03	-	0,03	0,04
162	Dienstbezüge und dgl. 2)	54,83	78,03	76,27	68,13	83,58	85,13	75,54
163	davon: Beamte	10,57	17,83	15,64	15,04	24,09	19,26	18,70
164	Tariflich Beschäftigte	44,19	60,08	60,45	53,09	59,42	65,79	56,81
165	Sonstige Beschäftigte	0,07	0,11	0,17	0,00	0,06	0,08	0,03
166	Versorgungsbezüge	0,39	1,34	0,02	4,42	5,84	-	-
167	Beiträge zur Versorgungsrücklage	-	-	-	-	-	-	-
168	Beihilfen, Unterstützungen u. dgl.	0,83	1,33	0,95	0,74	2,49	1,54	1,51
169	Personal-Nebenausgaben	0,04	0,07	0,09	0,00	0,04	0,15	0,02
170	zusammen	56,13	80,80	77,35	73,33	91,95	86,85	77,11
Straßen, Wege, Brücken								
171	Aufwendungen f. ehrenamtl. Tätigkeit	0,00	-	-	-	-	-	-
172	Dienstbezüge und dgl. 2)	31,78	23,57	17,34	12,25	36,80	33,75	27,95
173	davon: Beamte	0,65	1,39	1,06	-	3,32	0,68	1,81
174	Tariflich Beschäftigte	31,00	22,18	16,28	12,25	33,48	33,07	26,13
175	Sonstige Beschäftigte	0,12	0,00	-	-	-	-	0,00
176	Versorgungsbezüge	0,04	0,14	-	0,11	0,76	-	-
177	Beiträge zur Versorgungsrücklage	-	-	-	-	-	-	-
178	Beihilfen, Unterstützungen u. dgl.	0,07	0,13	0,07	-	0,43	0,12	0,10
179	Personal-Nebenausgaben	0,04	0,08	0,11	-	0,05	0,06	0,04
180	zusammen	31,93	23,92	17,51	12,36	38,04	33,93	28,09
Öffentliche Einrichtungen, Wirtschaftsförderu								
181	Aufwendungen f. ehrenamtl. Tätigkeit	0,02	0,00	-	-	-	0,00	-
182	Dienstbezüge und dgl. 2)	73,32	45,11	26,59	29,80	56,94	61,14	109,91
183	davon: Beamte	2,21	4,15	3,47	3,15	5,70	4,23	5,61
184	Tariflich Beschäftigte	70,40	40,88	23,02	26,61	51,23	56,79	104,14
185	Sonstige Beschäftigte	0,70	0,08	0,09	0,04	0,01	0,12	0,15
186	Versorgungsbezüge	0,25	0,85	0,63	1,63	2,36	-	-
187	Beiträge zur Versorgungsrücklage	-	-	-	-	-	-	-
188	Beihilfen, Unterstützungen u. dgl.	0,22	0,42	0,30	0,29	0,84	0,43	0,40
189	Personal-Nebenausgaben	0,07	0,08	0,01	-	0,09	0,12	0,44
190	zusammen	73,87	46,46	27,53	31,72	60,22	61,70	110,74
dar.: Abwasserbeseitigung								
191	Aufwendungen f. ehrenamtl. Tätigkeit	0,00	-	-	-	-	-	-
192	Dienstbezüge und dgl. 2)	9,57	4,87	-	-	10,24	14,00	12,03
193	davon: Beamte	0,19	0,44	-	-	1,90	0,36	0,67
194	Tariflich Beschäftigte	9,34	4,43	-	-	8,33	13,64	11,35
195	Sonstige Beschäftigte	0,04	-	-	-	-	-	-
196	Versorgungsbezüge	0,04	0,13	-	-	0,75	-	-
197	Beiträge zur Versorgungsrücklage	-	-	-	-	-	-	-
198	Beihilfen, Unterstützungen u. dgl.	0,02	0,05	-	-	0,27	0,01	0,00
199	Personal-Nebenausgaben	0,01	0,02	-	-	0,01	0,00	0,15
200	zusammen	9,64	5,06	-	-	11,26	14,02	12,18

1) Einschl. Verwaltungsgemeinschaften.- 2) Bezogen auf sämtliche Einwohner der jeweiligen Größenklasse.- 3) Einschl. Beiträge zu Versorgungskassen und zur gesetz-

nach Gebietskörperschaften/Gemeindegrößenklassen 1)
 EUR je Einwohner 2) -

zusammen	Kreisangehörige Gemeinden							Gemeinden zusammen	Landkreise	Bezirke	Lfd. Nr.
	davon mit ... Einwohnern										
	20 000 und mehr	10 000 bis unter 20 000	5 000 bis unter 10 000	3 000 bis unter 5 000	2 000 bis unter 3 000	1 000 bis unter 2 000	weniger als 1 000				
0,04	0,02	0,04	0,05	0,04	0,03	0,04	0,07	0,04	0,01	-	151
56,52	70,37	63,93	59,04	45,00	43,81	45,22	41,84	79,11	26,08	0,37	152
5,29	11,09	9,11	4,28	1,59	0,71	1,10	1,95	10,55	2,85	0,06	153
51,01	59,21	54,73	54,60	43,05	42,72	43,66	39,11	68,37	23,22	0,31	154
0,22	0,07	0,09	0,16	0,35	0,38	0,47	0,78	0,19	0,02	-	155
0,00	0,02	- 0,01	-	-	-	-	-	0,46	0,00	0,00	156
-	-	-	-	-	-	-	-	-	-	-	157
0,48	0,91	0,77	0,50	0,16	0,05	0,10	0,10	0,85	0,19	0,00	158
0,02	0,02	0,04	0,01	0,02	0,01	0,03	0,00	0,08	0,03	0,00	159
57,07	71,34	64,77	59,60	45,21	43,91	45,39	42,01	80,54	26,31	0,37	160
0,04	0,02	0,04	0,05	0,04	0,03	0,03	0,07	0,03	0,01	-	161
31,66	55,95	49,18	32,03	12,96	7,12	10,10	9,29	45,36	12,91	0,37	162
5,17	10,71	8,92	4,21	1,57	0,70	1,10	1,95	8,91	2,27	0,06	163
26,45	45,18	40,21	27,77	11,37	6,41	8,96	7,26	36,39	10,63	0,31	164
0,04	0,07	0,05	0,06	0,02	0,01	0,05	0,09	0,07	0,00	-	165
0,00	-	- 0,01	-	-	-	-	-	0,39	-	0,00	166
-	-	-	-	-	-	-	-	-	-	-	167
0,46	0,87	0,75	0,49	0,13	0,04	0,07	0,09	0,72	0,16	0,00	168
0,01	0,01	0,02	0,00	0,01	0,00	0,00	0,00	0,03	0,01	0,00	169
32,17	56,85	49,98	32,58	13,14	7,20	10,20	9,45	46,54	13,08	0,37	170
0,00	0,00	-	0,00	0,00	0,00	0,00	-	0,00	0,00	-	171
23,26	10,96	13,09	25,58	30,90	36,05	34,21	31,61	23,35	11,96	-	172
0,10	0,28	0,17	0,05	0,02	0,01	-	-	0,48	0,25	-	173
23,00	10,68	12,89	25,44	30,57	35,71	33,81	30,96	22,76	11,69	-	174
0,16	0,00	0,03	0,09	0,31	0,33	0,40	0,65	0,11	0,02	-	175
0,00	0,02	-	-	-	-	-	-	0,04	-	-	176
-	-	-	-	-	-	-	-	-	-	-	177
0,02	0,04	0,01	0,01	0,03	0,01	0,04	0,01	0,05	0,02	-	178
0,01	0,01	0,01	0,01	0,01	0,01	0,02	0,00	0,03	0,02	-	179
23,30	11,03	13,11	25,60	30,94	36,08	34,28	31,62	23,48	11,99	-	180
0,02	0,01	0,01	0,01	0,02	0,04	0,05	0,00	0,01	0,00	-	181
74,84	73,65	92,39	77,18	64,25	59,22	61,58	68,05	66,06	9,75	0,39	182
0,42	0,74	0,96	0,20	0,14	0,16	0,00	-	1,52	0,92	0,04	183
73,46	72,46	90,97	75,98	62,87	57,53	59,94	65,79	63,83	8,82	0,35	184
0,96	0,45	0,46	1,00	1,24	1,54	1,64	2,26	0,70	0,00	-	185
0,00	-	-	-	0,00	0,00	-	-	0,25	-	0,00	186
-	-	-	-	-	-	-	-	-	-	-	187
0,07	0,09	0,12	0,07	0,01	0,03	0,01	0,02	0,17	0,06	0,01	188
0,05	0,02	0,06	0,05	0,05	0,05	0,05	0,05	0,06	0,01	0,00	189
74,98	73,76	92,59	77,31	64,34	59,35	61,70	68,11	66,55	9,83	0,40	190
0,00	-	-	0,00	0,00	0,01	0,02	-	0,00	-	-	191
11,54	8,38	10,97	13,41	12,41	11,52	11,18	12,29	9,57	-	-	192
0,09	0,14	0,13	0,06	0,08	0,06	0,00	-	0,19	-	-	193
11,40	8,24	10,82	13,30	12,25	11,35	11,01	11,77	9,34	-	-	194
0,06	0,00	0,02	0,05	0,08	0,12	0,17	0,52	0,04	-	-	195
0,00	-	-	-	0,00	-	-	-	0,04	-	-	196
-	-	-	-	-	-	-	-	-	-	-	197
0,01	0,02	0,01	0,01	0,00	0,01	0,00	0,01	0,02	-	-	198
0,01	0,00	0,01	0,00	0,02	0,00	0,00	0,00	0,01	-	-	199
11,57	8,40	10,99	13,43	12,44	11,54	11,20	12,30	9,64	-	-	200

lichen Sozialversicherung.

noch: Tab. 1.32 Personalausgaben nach Aufgabenbereichen und
- Beträge in

Lfd. Nr.	Aufgabenbereich ----- Art der Ausgaben	Gemeinden und Gemeindeverbände insgesamt	Kreisfreie Städte					
			zusammen	davon mit ... Einwohnern				
				500 000 und mehr	200 000 bis unter 500 000	100 000 bis unter 200 000	50 000 bis unter 100 000	weniger als 50 000
Abfallbeseitigung								
201	Aufwendungen f. ehrenamtl. Tätigkeit	0,00	-	-	-	-	-	-
202	Dienstbezüge und dgl. 2)	6,62	4,44	-	-	13,36	11,88	5,42
203	davon: Beamte	0,42	0,14	-	-	0,52	0,13	0,40
204	Tariflich Beschäftigte	5,97	4,29	-	-	12,84	11,70	5,02
205	Sonstige Beschäftigte	0,23	0,01	-	-	0,00	0,05	-
206	Versorgungsbezüge	0,01	0,04	-	-	0,21	-	-
207	Beiträge zur Versorgungsrücklage	-	-	-	-	-	-	-
208	Beihilfen, Unterstützungen u. dgl.	0,03	0,02	-	-	0,08	0,00	0,02
209	Personal-Nebenausgaben	0,01	0,00	-	-	0,02	0,00	0,00
210	zusammen	6,68	4,50	-	-	13,67	11,89	5,44
Hilfsbetriebe der Verwaltung								
211	Aufwendungen f. ehrenamtl. Tätigkeit	0,00	-	-	-	-	-	-
212	Dienstbezüge und dgl. 2)	38,89	10,70	-	1,90	15,49	9,95	65,20
213	davon: Beamte	0,09	0,15	-	-	0,41	0,20	0,55
214	Tariflich Beschäftigte	38,60	10,54	-	1,90	15,08	9,74	64,65
215	Sonstige Beschäftigte	0,21	0,00	-	-	0,01	0,01	0,00
216	Versorgungsbezüge	0,01	0,03	-	-	0,17	-	-
217	Beiträge zur Versorgungsrücklage	-	-	-	-	-	-	-
218	Beihilfen, Unterstützungen u. dgl.	0,02	0,01	-	-	0,06	0,01	0,03
219	Personal-Nebenausgaben	0,04	0,04	-	-	0,02	0,07	0,27
220	zusammen	38,96	10,78	-	1,90	15,74	10,03	65,50
Wirtschaftliche Unternehmen, Allgemeines Grund- und Sondervermögen								
221	Aufwendungen f. ehrenamtl. Tätigkeit	0,01	0,00	-	-	0,00	-	-
222	Dienstbezüge und dgl. 2)	13,40	7,31	5,66	9,78	5,31	9,75	13,94
223	davon: Beamte	0,61	0,89	0,48	2,26	0,92	1,37	1,28
224	Tariflich Beschäftigte	12,60	6,36	5,12	7,50	4,39	8,31	12,50
225	Sonstige Beschäftigte	0,19	0,06	0,06	0,02	0,00	0,07	0,15
226	Versorgungsbezüge	0,14	0,47	0,14	4,19	0,37	-	0,18
227	Beiträge zur Versorgungsrücklage	-	-	-	-	-	-	-
228	Beihilfen, Unterstützungen u. dgl.	0,08	0,16	0,05	0,90	0,14	0,20	0,11
229	Personal-Nebenausgaben	0,01	0,01	0,00	-	0,01	0,01	0,01
230	zusammen	13,64	7,94	5,84	14,87	5,83	9,96	14,24
Insgesamt								
231	Aufwendungen f. ehrenamtl. Tätigkeit	15,84	7,76	7,13	6,29	6,64	9,40	11,71
232	Dienstbezüge und dgl. 2)	819,59	1 101,12	1 230,52	891,11	1 055,93	930,40	905,64
233	davon: Beamte	174,74	342,36	392,19	272,30	337,56	279,47	233,71
234	Tariflich Beschäftigte	636,95	749,50	827,77	618,51	704,77	644,61	665,78
235	Sonstige Beschäftigte	7,90	9,27	10,56	0,29	13,60	6,33	6,15
236	Versorgungsbezüge	42,21	141,67	208,82	165,26	117,98	8,51	1,17
237	Beiträge zur Versorgungsrücklage	-	-	-	-	-	-	-
238	Beihilfen, Unterstützungen u. dgl.	22,81	49,09	61,36	43,63	45,29	28,42	24,87
239	Personal-Nebenausgaben	2,26	1,96	1,12	0,07	3,23	3,65	3,27
240	Insgesamt	902,70	1 301,60	1 508,95	1 106,36	1 229,09	980,38	946,66
241	darunter Personalausgaben der Verwaltung im engeren Sinne 3)	396,23	472,74	481,04	408,38	474,58	466,76	483,94

1) Einschl. Verwaltungsgemeinschaften.- 2) Einschl. Beiträge zu Versorgungskassen und zur gesetzl. Sozialversicherung.- 3) Beamtenbezüge und Angestelltenvergütungen schutz, Schulverwaltung, Verwaltung kultureller Angelegenheiten, Verwaltung der sozialen Angelegenheiten, Bauverwaltung, städtebauliche Planung, usw., Wohnungsbau

nach Gebietskörperschaften/Gemeindegrößenklassen 1)
 EUR je Einwohner 2) -

zusammen	Kreisangehörige Gemeinden							Gemeinden zusammen	Landkreise	Bezirke	Lfd. Nr.
	davon mit ... Einwohnern										
	20 000 und mehr	10 000 bis unter 20 000	5 000 bis unter 10 000	3 000 bis unter 5 000	2 000 bis unter 3 000	1 000 bis unter 2 000	weniger als 1 000				
0,00	-	0,00	0,00	0,00	0,00	0,00	-	0,00	0,00	-	201
2,47	2,83	2,79	2,31	2,35	2,31	1,99	1,93	3,05	5,07	-	202
0,04	0,07	0,12	0,00	0,00	-	-	-	0,07	0,50	-	203
2,11	2,55	2,55	1,88	1,85	1,87	1,65	1,76	2,75	4,57	-	204
0,32	0,21	0,12	0,43	0,50	0,44	0,34	0,17	0,23	0,00	-	205
-	-	-	-	-	-	-	-	0,01	-	-	206
-	-	-	-	-	-	-	-	-	-	-	207
0,01	0,02	0,01	0,00	0,00	0,00	0,00	-	0,01	0,04	-	208
0,00	0,00	0,00	0,00	0,00	0,00	0,01	-	0,00	0,00	-	209
2,48	2,85	2,80	2,31	2,36	2,32	2,00	1,93	3,08	5,11	-	210
0,00	-	0,00	0,00	0,01	-	0,00	0,00	0,00	-	-	211
50,32	47,35	65,38	51,39	41,86	38,64	41,15	47,78	38,61	0,40	-	212
0,07	0,04	0,25	-	-	-	-	-	0,09	-	-	213
49,96	47,29	65,00	51,15	41,47	38,07	40,42	47,06	38,32	0,40	-	214
0,29	0,01	0,13	0,25	0,39	0,57	0,72	0,72	0,21	-	-	215
0,00	-	-	-	0,00	0,00	-	-	0,01	-	0,00	216
-	-	-	-	-	-	-	-	-	-	-	217
0,03	0,03	0,06	0,03	0,01	0,01	0,01	0,01	0,02	0,00	-	218
0,03	0,01	0,03	0,05	0,03	0,05	0,04	0,04	0,04	0,00	-	219
50,38	47,39	65,47	51,47	41,92	38,70	41,20	47,84	38,68	0,40	0,00	220
0,01	0,00	0,00	0,02	0,00	0,03	0,02	0,00	0,01	-	-	221
15,54	11,76	13,95	21,35	15,53	14,29	11,65	11,35	13,11	0,34	0,05	222
0,46	0,61	0,79	0,38	0,32	0,32	0,01	0,01	0,59	0,03	-	223
14,84	11,03	13,06	20,79	14,87	13,63	11,04	10,26	12,34	0,31	0,05	224
0,24	0,11	0,10	0,18	0,33	0,34	0,60	1,09	0,19	0,00	0,00	225
-	-	-	-	-	-	-	-	0,14	-	-	226
-	-	-	-	-	-	-	-	-	-	-	227
0,05	0,05	0,07	0,05	0,05	0,05	0,00	0,00	0,08	0,00	-	228
0,02	0,00	0,01	0,01	0,02	0,02	0,09	0,00	0,01	0,00	0,00	229
15,62	11,81	14,02	21,43	15,60	14,39	11,77	11,36	13,35	0,34	0,05	230
16,09	9,03	8,19	8,94	13,02	26,72	53,34	74,51	13,63	2,55	0,41	231
492,87	549,80	537,28	491,49	463,35	435,10	422,18	379,73	672,59	176,99	22,30	232
61,64	74,98	62,94	60,73	65,19	59,46	39,58	35,00	144,58	32,23	7,44	233
425,28	471,34	470,00	425,28	390,93	367,85	372,44	332,42	521,07	143,72	14,62	234
5,96	3,48	4,34	5,47	7,22	7,80	10,16	12,30	6,94	1,05	0,23	235
0,26	0,39	0,18	0,19	0,32	0,47	0,14	0,08	42,04	0,18	0,05	236
-	-	-	-	-	-	-	-	-	-	-	237
7,35	9,13	8,30	7,57	6,86	5,79	4,50	3,99	19,68	3,37	0,75	238
1,35	1,78	1,83	1,10	1,18	0,90	1,00	0,53	1,53	0,97	0,05	239
517,92	570,14	555,78	509,27	484,73	468,99	481,15	458,83	749,48	184,07	23,54	240
221,73	271,20	226,06	205,70	207,95	206,96	215,60	231,21	295,89	121,22	14,93	241

einschl. Versorgungskassen- und Sozialversicherungsbeiträge sowie Aufwendungen für ehrenamtl. Tätigkeit für: Allgemeine Verwaltung, Öffentliche Ordnung, Katastrophenförderung und Wohnungsfürsorge.

1.4 Bauinvestitionen 1) nach Art der Gebietskörperschaften/

Lfd. Nr.	Art der Gebietskörperschaften/ Gemeindegrößenklassen	Allgemeine Verwaltung	Öffentliche Sicherheit und Ordnung	Schulen		Wissenschaft, Forschung, Kulturpflege	Soziale Sicherung
				insgesamt	darunter: Grund- und Mittelschulen		
- Beträge in							
Kreisfreie Städte							
1	mit 500 000 und mehr Einwohnern	110 015	18 433	546 552	225 801	16 051	83 922
2	mit 200 000 bis unter 500 000 Einwohnern	10 391	452	20 760	11 628	15 513	4 878
3	mit 100 000 bis unter 200 000 Einwohnern	1 949	13 493	73 973	37 307	7 999	26 633
4	mit 50 000 bis unter 100 000 Einwohnern	20 388	5 024	41 640	12 493	6 273	12 362
5	mit weniger als 50 000 Einwohnern	5 904	4 598	51 433	17 448	9 518	7 163
6	zusammen	148 648	41 999	734 359	304 678	55 354	134 957
Kreisangehörige Gemeinden							
7	mit 20 000 und mehr Einwohnern	31 054	9 824	145 970	141 695	21 195	79 125
8	mit 10 000 bis unter 20 000 Einwohnern	58 519	37 619	227 491	167 222	20 550	131 680
9	mit 5 000 bis unter 10 000 Einwohnern	42 731	46 504	142 259	138 338	16 980	177 921
10	mit 3 000 bis unter 5 000 Einwohnern	28 704	32 872	81 194	80 219	8 007	114 703
11	mit 2 000 bis unter 3 000 Einwohnern	10 413	14 106	39 614	39 515	2 230	74 151
12	mit 1 000 bis unter 2 000 Einwohnern	11 845	18 568	26 206	26 131	7 870	67 852
13	mit weniger als 1 000 Einwohnern	1 055	3 994	182	181	784	6 990
14	zusammen	184 320	163 488	662 915	593 302	77 615	652 421
15	Gemeinden zusammen	332 968	205 487	1 397 274	897 980	132 970	787 378
16	Landkreise	105 353	8 616	472 005	-	6 742	2 731
17	Bezirke	6 427	-	12 680	-	3 717	2 404
18	Gemeinden/Gv insgesamt	444 748	214 103	1 881 959	897 980	143 429	792 513
- Beträge in							
Kreisfreie Städte							
19	mit 500 000 und mehr Einwohnern	54,96	9,21	273,04	112,80	8,02	41,92
20	mit 200 000 bis unter 500 000 Einwohnern	35,17	1,53	70,26	39,35	52,50	16,51
21	mit 100 000 bis unter 200 000 Einwohnern	2,97	20,53	112,56	56,77	12,17	40,52
22	mit 50 000 bis unter 100 000 Einwohnern	38,24	9,42	78,09	23,43	11,76	23,18
23	mit weniger als 50 000 Einwohnern	15,14	11,79	131,89	44,74	24,41	18,37
24	zusammen	38,33	10,83	189,38	78,57	14,28	34,80
Kreisangehörige Gemeinden							
25	mit 20 000 und mehr Einwohnern	23,25	7,36	109,30	106,10	15,87	59,25
26	mit 10 000 bis unter 20 000 Einwohnern	26,86	17,27	104,41	76,75	9,43	60,43
27	mit 5 000 bis unter 10 000 Einwohnern	18,41	20,04	61,31	59,62	7,32	76,67
28	mit 3 000 bis unter 5 000 Einwohnern	17,85	20,44	50,49	49,89	4,98	71,33
29	mit 2 000 bis unter 3 000 Einwohnern	12,90	17,47	49,06	48,94	2,76	91,84
30	mit 1 000 bis unter 2 000 Einwohnern	13,52	21,20	29,92	29,83	8,99	77,47
31	mit weniger als 1 000 Einwohnern	8,81	33,36	1,52	1,51	6,55	58,39
32	zusammen	19,94	17,68	71,70	64,17	8,39	70,56
33	Gemeinden zusammen	25,37	15,66	106,47	68,42	10,13	60,00
34	Landkreise	11,39	0,93	51,05	-	0,73	0,30
35	Bezirke	0,49	-	0,97	-	0,28	0,18
36	Gemeinden/Gv insgesamt	33,89	16,31	143,40	68,42	10,93	60,39

1) Im Vermögenshaushalt nachgewiesene Ausgaben für Hoch-, Tief- und andere Baumaßnahmen, Betriebs- und sonstige technische Anlagen, einschl. Planung, Entwurf und

Gemeindegrößenklassen 2) und nach Einzelplänen

Gesundheit, Sport, Erholung		Bau- und Wohnungswesen, Verkehr		Öffentliche Einrichtungen, Wirtschaftsförderung		Wirtschaftliche Unternehmen	Allgemeines Grund- und Sondervermögen	insgesamt	Lfd. Nr.
insgesamt	darunter: Krankenhäuser	insgesamt	darunter: Straßen, Wege, Brücken	insgesamt	darunter: Abwasserbeseitigung				

1 000 EUR -

50 090	-	142 108	139 834	45 507	-	3 863	58 470	1 075 012	1
10 663	-	24 650	21 481	2 493	-	-	1 273	91 072	2
15 446	-	84 738	77 827	17 542	8 841	2 624	7 570	251 968	3
14 191	-	62 461	53 125	22 223	13 122	18 575	3 880	207 017	4
6 391	500	38 244	32 661	14 756	12 414	3 592	2 764	144 362	5
96 781	500	352 201	324 927	102 521	34 378	28 653	73 957	1 769 432	6
41 335	-	151 127	129 565	51 783	27 100	9 659	42 902	583 973	7
70 154	-	242 144	211 697	137 572	90 326	46 436	110 326	1 082 490	8
57 160	-	322 363	288 419	238 956	161 582	103 868	79 785	1 228 525	9
37 461	109	248 781	221 960	224 764	157 150	68 555	58 642	903 682	10
16 203	-	146 497	131 350	123 803	80 396	41 077	27 132	495 227	11
18 051	-	180 008	166 365	171 000	105 382	49 085	47 223	597 706	12
1 319	-	23 831	21 523	31 256	21 847	10 193	8 093	87 696	13
241 681	109	1 314 750	1 170 881	979 134	643 783	328 873	374 103	4 979 300	14
338 462	609	1 666 951	1 495 808	1 081 655	678 161	357 527	448 060	6 748 732	15
15 818	5 348	231 332	231 332	12 926	-	1 823	17 215	874 560	16
5 066	5 066	-	-	472	-	2	4 375	35 143	17
359 345	11 022	1 898 283	1 727 140	1 095 053	678 161	359 352	469 649	7 658 435	18

EUR je Einwohner 3) -

25,02	-	70,99	69,86	22,73	-	1,93	29,21	537,03	19
36,08	-	83,42	72,69	8,44	-	-	4,31	308,20	20
23,50	-	128,94	118,42	26,69	13,45	3,99	11,52	383,39	21
26,61	-	117,14	99,63	41,68	24,61	34,83	7,28	388,23	22
16,39	1,28	98,07	83,75	37,84	31,83	9,21	7,09	370,18	23
24,96	0,13	90,83	83,79	26,44	8,87	7,39	19,07	456,31	24
30,95	-	113,16	97,01	38,77	20,29	7,23	32,12	437,26	25
32,20	-	111,13	97,16	63,14	41,46	21,31	50,63	496,81	26
24,63	-	138,92	124,29	102,98	69,63	44,76	34,38	529,43	27
23,30	0,07	154,71	138,03	139,78	97,73	42,63	36,47	561,99	28
20,07	-	181,44	162,68	153,33	99,57	50,88	33,60	613,35	29
20,61	-	205,52	189,94	195,23	120,32	56,04	53,91	682,41	30
11,01	-	199,06	179,79	261,08	182,49	85,15	67,60	732,53	31
26,14	0,01	142,20	126,64	105,90	69,63	35,57	40,46	538,54	32
25,79	0,05	127,02	113,98	82,42	51,68	27,24	34,14	514,25	33
1,71	0,58	25,02	25,02	1,40	-	0,20	1,86	94,59	34
0,39	0,39	-	-	0,04	-	0,00	0,33	2,68	35
27,38	0,84	144,65	131,61	83,44	51,68	27,38	35,79	583,56	36

Bauleitung.- 2) Ohne Verwaltungsgemeinschaften.- 3) Bezogen auf sämtliche Einwohner der jeweiligen Größenklasse.

Tabelle 1.5 Steuern, steuerähnliche Einnahmen, allgemeine Zuweisungen und
- Beträge in

Lfd. Nr.	Ausgabe/Einnahmeart	Gemeinden und Gemeinde- verbände insgesamt	Kreisfreie Städte					
			zusammen	davon mit ... Einwohnern				
				500 000 und mehr	200 000 bis unter 500 000	100 000 bis unter 200 000	50 000 bis unter 100 000	weniger als 50 000
S t e u e r n								
1	Grundsteuer A	86 489	2 191	520	179	536	382	573
2	Grundsteuer B	1 827 179	783 440	449 611	55 129	128 102	90 850	59 748
3	Gewerbsteuer (brutto)	8 396 630	3 391 885	2 163 898	161 855	468 960	330 781	266 391
4	Gewerbsteuerumlage(abzüglich)	785 209	259 787	155 380	10 042	41 116	26 104	27 145
5	Gewerbsteuer (netto)	7 611 421	3 132 098	2 008 518	151 814	427 844	304 677	239 246
6	Realsteuern zusammen	9 525 089	3 917 729	2 458 649	207 122	556 481	395 909	299 567
7	Gemeindeanteil an der Einkommensteuer	8 300 468	2 632 437	1 522 513	158 803	442 220	297 091	211 811
8	Gemeindeanteil an der Umsatzsteuer	1 533 616	757 891	435 959	40 330	134 933	91 068	55 601
9	Hundesteuer	33 038	10 187	5 548	738	1 794	1 067	1 041
10	Zweitwohnungssteuer	32 664	9 274	8 336	480	179	279	-
11	Sonstige Steuern	187	-	-	-	-	-	-
12	Steuern insgesamt	19 425 061	7 327 519	4 431 005	407 472	1 135 607	785 414	568 021
13	Steuerähnliche Einnahmen	428	-	-	-	-	-	-
Allgemeine Zuweisungen								
14	Schlüsselzuweisungen	4 046 543	919 949	249 456	171 988	159 529	177 151	161 825
15	Bedarfszuweisungen/Einnahmen	20 883	-	-	-	-	-	-
16	Bedarfszuweisungen/Ausgaben	-	-	-	-	-	-	-
Sonstige allgemeine Zuweisungen								
17	vom Bund	348	-	-	-	-	-	-
18	vom Land	4 521 597	1 881 610	1 196 752	85 678	316 772	191 472	90 937
19	von Gemeinden/Gv	68	-	-	-	-	-	-
20	von Verwaltungsgemeinschaften	-	-	-	-	-	-	-
21	an Gemeinden/Gv	-	-	-	-	-	-	-
22	Zuweisungseinnahmen zusammen	8 589 439	2 801 559	1 446 208	257 666	476 300	368 623	252 762
23	Zuweisungsausgaben zusammen	-	-	-	-	-	-	-
Allgemeine Umlagen								
24	Solidarumlage an Land/Ausgaben	-	-	-	-	-	-	-
25	Bezirksumlage/Einnahmen	4 048 678	-	-	-	-	-	-
26	Bezirksumlage/Ausgaben	3 972 406	1 468 594	849 950	95 826	238 399	161 974	122 444
27	Kreisumlage/Einnahmen	5 470 989	-	-	-	-	-	-
28	Kreisumlage/Ausgaben	5 514 455	-	-	-	-	-	-
29	Umlage an Verwaltungsgemeinschaften/Ausgaben	333 636	-	-	-	-	-	-
30	Umlageeinnahmen zusammen	9 519 666	-	-	-	-	-	-
31	Umlageausgaben zusammen	9 820 497	1 468 594	849 950	95 826	238 399	161 974	122 444

1) Ohne Verwaltungsgemeinschaften.

allgemeine Umlagen nach Gebietskörperschaften 1) und Gemeindegrößenklassen
1 000 EUR -

zusammen	Kreisangehörige Gemeinden							Gemeinden zusammen	Landkreise	Bezirke	Lfd. Nr.
	davon mit ... Einwohnern										
	20 000 und mehr	10 000 bis unter 20 000	5 000 bis unter 10 000	3 000 bis unter 5 000	2 000 bis unter 3 000	1 000 bis unter 2 000	weniger als 1 000				
83 392	2 914	10 219	20 625	18 512	11 592	16 044	3 487	85 583	906	-	1
1 043 700	178 117	276 743	261 316	165 145	75 001	77 624	9 755	1 827 140	39	-	2
5 018 987	775 717	1 741 491	1 245 042	667 613	285 325	266 789	37 011	8 410 872	- 14 242	-	3
525 422	67 410	200 753	129 493	66 283	31 285	26 120	4 080	785 209	-	-	4
4 493 565	708 307	1 540 738	1 115 549	601 330	254 040	240 669	32 931	7 625 663	- 14 242	-	5
5 620 657	889 338	1 827 700	1 397 489	784 987	340 633	334 337	46 173	9 538 386	- 13 297	-	6
5 668 030	888 141	1 384 252	1 395 473	977 256	465 420	494 079	63 410	8 300 468	-	-	7
775 724	147 270	271 212	181 007	96 214	38 547	37 319	4 155	1 533 616	-	-	8
22 850	3 136	5 081	5 933	4 051	2 055	2 278	316	33 038	-	-	9
23 391	3 301	2 576	10 410	4 103	1 047	1 784	172	32 664	-	-	10
187	-	-	-	157	-	-	30	187	-	-	11
12 110 839	1 931 186	3 490 820	2 990 312	1 866 767	847 701	869 798	114 254	19 438 358	- 13 297	-	12
428	13	13	113	141	84	53	11	428	-	-	13
1 675 586	151 817	272 212	417 300	319 579	214 711	258 469	41 499	2 595 534	1 451 009	-	14
12 033	-	8 424	927	1 819	154	710	-	12 033	8 850	-	15
-	-	-	-	-	-	-	-	-	-	-	16
348	-	-	255	-	92	-	-	348	-	-	17
1 980 396	376 947	612 377	453 189	280 480	124 078	118 491	14 834	3 862 006	659 591	-	18
39	-	-	-	-	25	13	-	39	29	-	19
-	-	-	-	-	-	-	-	-	-	-	20
-	-	-	-	-	-	-	-	-	-	-	21
3 668 401	528 764	893 013	871 670	601 878	339 060	377 682	56 333	6 469 959	2 119 479	-	22
-	-	-	-	-	-	-	-	-	-	-	23
-	-	-	-	-	-	-	-	-	-	-	24
-	-	-	-	-	-	-	-	-	-	4 048 678	25
-	-	-	-	-	-	-	-	1 468 594	2 503 811	-	26
-	-	-	-	-	-	-	-	-	5 470 989	-	27
5 514 455	889 171	1 601 879	1 288 380	847 338	403 004	425 923	58 760	5 514 455	-	-	28
333 636	-	6 419	62 966	64 666	58 083	122 268	19 235	333 636	-	-	29
-	-	-	-	-	-	-	-	-	5 470 989	4 048 678	30
5 848 091	889 171	1 608 297	1 351 346	912 004	461 087	548 190	77 996	7 316 686	2 503 811	-	31

noch: Tabelle 1.5 Steuern, steuerähnliche Einnahmen, allgemeine Zuweisungen und
- Beträge in

Lfd. Nr.	Ausgabe/Einnahmeart	Gemeinden und Gemeinde- verbände insgesamt	Kreisfreie Städte					
			zusammen	davon mit ... Einwohnern				
				500 000 und mehr	200 000 bis unter 500 000	100 000 bis unter 200 000	50 000 bis unter 100 000	weniger als 50 000
S t e u e r n								
1	Grundsteuer A	6,59	0,56	0,26	0,61	0,82	0,72	1,47
2	Grundsteuer B	139,23	202,04	224,61	186,57	194,92	170,37	153,21
3	Gewerbsteuer (brutto)	639,81	874,72	1 081,00	547,74	713,56	620,33	683,10
4	Gewerbsteuerumlage (abzüglich)	59,83	67,00	77,62	33,98	62,56	48,95	69,61
5	Gewerbsteuer (netto)	579,98	807,73	1 003,38	513,76	651,00	571,37	613,49
6	Realsteuern zusammen	725,80	1 010,33	1 228,25	700,93	846,74	742,47	768,17
7	Gemeindeanteil an der Einkommensteuer	632,49	678,87	760,59	537,41	672,88	557,15	543,14
8	Gemeindeanteil an der Umsatzsteuer	116,86	195,45	217,79	136,48	205,31	170,78	142,58
9	Hundesteuer	2,52	2,63	2,77	2,50	2,73	2,00	2,67
10	Zweitwohnungssteuer	2,49	2,39	4,16	1,62	0,27	0,52	-
11	Sonstige Steuern	0,01	-	-	-	-	-	-
12	Steuern insgesamt	1 480,17	1 889,67	2 213,56	1 378,95	1 727,93	1 472,92	1 456,56
13	Steuerähnliche Einnahmen	0,03	-	-	-	-	-	-
Allgemeine Zuweisungen								
14	Schlüsselzuweisungen	308,34	237,24	124,62	582,03	242,74	332,22	414,96
15	Bedarfszuweisungen/Einnahmen	1,59	-	-	-	-	-	-
16	Bedarfszuweisungen/Ausgaben	-	-	-	-	-	-	-
Sonstige allgemeine Zuweisungen								
17	vom Bund	0,03	-	-	-	-	-	-
18	vom Land	344,54	485,24	597,85	289,95	482,00	359,08	233,19
19	von Gemeinden/Gv	0,01	-	-	-	-	-	-
20	von Verwaltungsgemeinschaften	-	-	-	-	-	-	-
21	an Gemeinden/Gv	-	-	-	-	-	-	-
22	Zuweisungseinnahmen zusammen	654,50	722,49	722,47	871,98	724,73	691,29	648,15
23	Zuweisungsausgaben zusammen	-	-	-	-	-	-	-
Allgemeine Umlagen								
24	Solidarumlage an Land/Ausgaben	-	-	-	-	-	-	-
25	Bezirksumlage/Einnahmen	308,50	-	-	-	-	-	-
26	Bezirksumlage/Ausgaben	302,69	378,73	424,60	324,29	362,75	303,76	313,98
27	Kreisumlage/Einnahmen	416,88	-	-	-	-	-	-
28	Kreisumlage/Ausgaben	420,19	-	-	-	-	-	-
29	Umlage an Verwaltungsgemeinschaften/Ausgaben	25,42	-	-	-	-	-	-
30	Umlageeinnahmen zusammen	725,39	-	-	-	-	-	-
31	Umlageausgaben zusammen	748,31	378,73	424,60	324,29	362,75	303,76	313,98

1) Ohne Verwaltungsgemeinschaften.- 2) Bezogen auf sämtliche Einwohner der jeweiligen Größenklasse.

allgemeine Umlagen nach Gebietskörperschaften 1) und Gemeindegrößenklassen
 EUR je Einwohner 2) -

zusammen	Kreisangehörige Gemeinden davon mit ... Einwohnern							Gemeinden zusammen	Landkreise	Bezirke	Lfd. Nr.
	20 000 und mehr	10 000 bis unter 20 000	5 000 bis unter 10 000	3 000 bis unter 5 000	2 000 bis unter 3 000	1 000 bis unter 2 000	weniger als 1 000				
9,02	2,18	4,69	8,89	11,51	14,36	18,32	29,13	6,52	0,10	-	1
112,88	133,37	127,01	112,61	102,70	92,89	88,62	81,48	139,23	0,00	-	2
542,83	580,83	799,26	536,55	415,18	353,38	304,60	309,15	640,90	- 1,54	-	3
56,83	50,47	92,14	55,80	41,22	38,75	29,82	34,08	59,83	-	-	4
486,01	530,36	707,13	480,74	373,96	314,63	274,77	275,08	581,07	- 1,54	-	5
607,91	665,91	838,83	602,24	488,17	421,88	381,72	385,68	726,81	- 1,44	-	6
613,03	665,01	635,31	601,37	607,74	576,43	564,10	529,67	632,49	-	-	7
83,90	110,27	124,47	78,00	59,83	47,74	42,61	34,70	116,86	-	-	8
2,47	2,35	2,33	2,56	2,52	2,54	2,60	2,64	2,52	-	-	9
2,53	2,47	1,18	4,49	2,55	1,30	2,04	1,43	2,49	-	-	10
0,02	-	-	-	0,10	-	-	0,25	0,01	-	-	11
1 309,86	1 446,01	1 602,12	1 288,66	1 160,92	1 049,89	993,06	954,37	1 481,18	- 1,44	-	12
0,05	0,01	0,01	0,05	0,09	0,10	0,06	0,09	0,03	-	-	13
181,22	113,68	124,93	179,83	198,74	265,92	295,10	346,64	197,78	156,94	-	14
1,30	-	3,87	0,40	1,13	0,19	0,81	-	0,92	0,96	-	15
-	-	-	-	-	-	-	-	-	-	-	16
0,04	-	-	0,11	-	0,11	-	-	0,03	-	-	17
214,19	282,25	281,05	195,30	174,43	153,67	135,28	123,91	294,28	71,34	-	18
0,00	-	-	-	-	0,03	0,02	-	0,00	0,00	-	19
-	-	-	-	-	-	-	-	-	-	-	20
-	-	-	-	-	-	-	-	-	-	-	21
396,76	395,92	409,85	375,64	374,30	419,93	431,20	470,55	493,00	229,23	-	22
-	-	-	-	-	-	-	-	-	-	-	23
-	-	-	-	-	-	-	-	-	-	-	24
-	-	-	-	-	-	-	-	-	-	308,50	25
-	-	-	-	-	-	-	-	111,91	270,80	-	26
-	-	-	-	-	-	-	-	-	591,72	-	27
596,42	665,79	735,19	555,22	526,95	499,13	486,28	490,83	420,19	-	-	28
36,08	-	2,95	27,14	40,21	71,94	139,59	160,67	25,42	-	-	29
-	-	-	-	-	-	-	-	-	591,72	308,50	30
632,51	665,79	738,13	582,36	567,16	571,06	625,88	651,50	557,52	270,80	-	31

**Finanzen der Gemeinden/Gv
einzeln,
nach Größenklassenklassen
und regional gegliedert**

Tab. 2.10 Ausgabe- und Einnahmearten
- Beträge in

Lfd. Nr.	Gemeinden und Gemeindeverbände	Einwohner am 30.6. des Berichtsjahres	Ausgaben des Verwaltungshaushalts						Sonstige Ausgaben des Verwaltungshaushalts
			zusammen 4)	Personal- ausgaben	Laufender Sach- aufwand	Zins- ausgaben	Laufende Übertragungen 3) an		
							öffentlichen Bereich	andere Bereiche	
1	2	3	4	5	6	7	8		
Reg. Bez. Oberbayern									
1	Bezirksverwaltung	4 712 062	885 801	87 490	30 637	148	92 628	652 569	22 328
2	Kreisfreie Städte	1 684 893	7 608 545	2 572 301	1 853 807	17 154	842 874	2 270 197	52 213
3	Ingolstadt	136 815	532 521	149 442	90 281	-	59 572	181 013	52 213
4	München, Landeshauptstadt	1 484 676	6 902 674	2 374 660	1 721 712	16 537	756 037	2 033 727	0
5	Rosenheim	63 402	173 351	48 198	41 814	617	27 266	55 457	-
6	Landkreise und ihre Gemeinden	3 027 169	11 660 830	2 143 142	1 912 099	38 208	3 791 651	1 964 934	1 810 797
7	Kreisverwaltungen	3 027 169	3 674 026	574 267	560 330	10 964	1 227 311	951 423	349 730
8	Kreisangehörige Gemeinden	3 027 169	7 986 804	1 568 874	1 351 768	27 245	2 564 340	1 013 511	1 461 066
9	Reg. Bez. Oberbayern zusammen	4 712 062	20 155 177	4 802 932	3 796 543	55 510	4 727 154	4 887 700	1 885 338
10	Lkr. Altötting	111 217	485 568	65 257	72 811	2 300	153 566	82 521	109 113
11	Kreisverwaltung	111 217	150 887	23 911	25 422	601	46 546	41 484	12 924
12	Kreisangehörige Gemeinden davon mit:	111 217	334 681	41 345	47 390	1 699	107 020	41 038	96 189
13	3000 und mehr Einwohnern	84 333	273 945	36 171	39 190	1 430	83 257	33 294	80 602
14	1000 b.u. 3000 Einwohnern	26 884	60 736	5 175	8 200	269	23 762	7 744	15 587
Einzelergebnisse der Gemeinden mit 3000 und mehr Einwohnern									
15	Altötting, St.	12 947	37 105	6 199	6 581	584	7 834	5 327	10 581
16	Burghausen, St.	18 659	112 442	10 007	10 509	12	38 116	10 432	43 366
17	Burgkirchen a.d. Alz	10 473	35 038	5 066	9 348	152	9 965	3 228	7 280
18	* Emmerting	4 132	6 836	552	561	41	3 675	1 209	799
19	Garching a.d. Alz	8 640	17 200	3 216	2 506	10	4 967	3 251	3 251
20	Neuötting, St.	8 942	22 153	3 881	3 056	397	5 392	3 140	6 287
21	Töging a. Inn, St.	9 235	19 747	4 067	3 195	147	5 565	2 892	3 880
22	Tüßling, M.	3 292	5 997	1 020	1 170	22	2 022	700	1 063
23	* Unterneukirchen	3 254	6 536	561	710	7	2 736	1 092	1 430
24	Winhöring	4 759	10 891	1 602	1 554	58	2 986	2 024	2 666
25	Lkr. Berchtesgadener Land	106 159	359 876	86 657	71 608	1 735	89 138	56 430	54 309
26	Kreisverwaltung	106 159	102 142	20 301	21 486	151	30 325	29 879	-
27	Kreisangehörige Gemeinden davon mit:	106 159	257 734	66 356	50 122	1 584	58 813	26 551	54 309
28	3000 und mehr Einwohnern	101 375	243 618	62 906	46 321	1 476	55 614	26 072	51 229
29	1000 b.u. 3000 Einwohnern	4 784	14 117	3 451	3 801	108	3 199	478	3 079
Einzelergebnisse der Gemeinden mit 3000 und mehr Einwohnern									
30	Ainring	9 817	23 803	4 448	2 904	-	6 056	1 308	9 088
31	Anger	4 569	7 958	1 470	1 284	-	2 225	920	2 059
32	Bad Reichenhall, GKSt.	18 483	50 759	14 983	10 104	323	9 594	10 119	5 637
33	Bayerisch Gmain	3 055	5 700	1 566	2 344	2	1 537	251	-
34	Berchtesgaden, M.	7 705	24 171	7 520	5 508	471	5 072	1 001	4 600
35	Bischofwiesen	7 312	17 490	4 630	2 727	336	4 465	1 992	3 341
36	Freilassing, St.	17 179	44 420	10 493	6 010	72	8 192	6 110	13 542
37	Laufen, St.	7 344	16 372	4 208	3 529	69	3 507	1 777	3 283
38	Piding	5 428	12 076	2 105	1 910	63	3 474	849	3 674
39	Saaldorf-Surheim	5 536	9 825	3 352	1 746	4	3 269	374	1 081
40	Schönau a. Königssee	5 611	17 744	4 519	2 998	72	3 984	1 245	4 926
41	Teisendorf, M.	9 336	13 301	3 614	5 258	63	4 238	128	-
42	Lkr. Bad Tölz-Wolfratshausen	128 023	421 306	80 746	67 649	1 705	122 899	83 506	64 800
43	Kreisverwaltung	128 023	133 731	21 322	16 433	568	39 443	44 250	11 715
44	Kreisangehörige Gemeinden davon mit:	128 023	287 575	59 424	51 216	1 137	83 456	39 256	53 085
45	3000 und mehr Einwohnern	118 390	268 672	55 154	48 175	1 097	75 951	38 895	49 399
46	1000 b.u. 3000 Einwohnern	8 781	17 225	3 719	2 703	30	7 067	352	3 354
47	unter 1000 Einwohnern	852	1 678	551	338	10	438	10	331
Einzelergebnisse der Gemeinden									

1) Ohne Verwaltungsgemeinschaften.- 2) Einschl. haushaltstechnischer Verrechnungen.- 3) Erstattungen, Zuweisungen u. Zuschüsse für lfd. Zwecke, allgem. Zuweisungen
*) Mitglied einer Verwaltungsgemeinschaft.

der Gemeinden 1) und Gemeindeverbände 2)
1 000 EUR -

Ausgaben des Vermögenshaushalts										Lfd. Nr.
zusammen	Sachinvestitionen			Investitions- zuweis. u. Darlehen an		Tilgungen an		Sonstige Ausgaben des Vermögens- haushalts	Brutto-Einnahmen (Verwaltungs- und Vermögens- haushalt zusammen) 4)	
	ins- gesamt	darunter:		öffent- lichen Bereich	andere Bereiche	öffent- lichen Bereich	andere Bereiche			
9	10	Bau- maßnahmen	Erwerb von unbewegl. Vermögen					12	13	14
32 518	7 731	3 163	1 935	35	11 050	-	3 380	10 322	918 320	1
1 847 081	1 519 495	965 331	270 018	271	193 636	-	38 200	95 478	9 455 627	2
112 616	80 586	56 993	11 656	97	10 637	-	-	21 296	645 137	3
1 694 492	1 409 966	880 979	257 780	174	179 267	-	30 902	74 182	8 597 165	4
39 973	28 942	27 358	582	-	3 732	-	7 298	1	213 324	5
4 389 675	2 585 636	1 928 791	394 241	70 416	232 734	799	281 870	1 218 220	16 050 506	6
739 117	419 641	302 523	51 367	47 228	84 841	6	78 467	108 935	4 413 143	7
3 650 558	2 165 995	1 626 268	342 874	23 188	147 894	793	203 403	1 109 286	11 637 362	8
6 269 275	4 112 862	2 897 285	666 195	70 722	437 421	799	323 450	1 324 021	26 424 452	9
197 992	80 172	59 481	10 191	608	23 932	1	14 263	79 016	683 559	10
18 202	7 613	5 896	259	-	5 623	-	2 921	2 045	169 089	11
179 789	72 558	53 584	9 932	608	18 309	1	11 342	76 971	514 470	12
122 521	47 933	33 997	7 230	280	7 384	1	9 619	57 304	396 466	13
57 268	24 625	19 588	2 702	328	10 925	-	1 723	19 667	118 004	14
14 992	6 700	5 063	494	-	145	-	3 063	5 083	52 097	15
59 375	17 909	14 874	1 712	-	4 877	-	605	35 984	171 817	16
10 650	6 941	3 688	1 967	6	133	-	1 580	1 992	45 689	17
7 318	906	804	72	55	1 045	1	1 912	3 398	14 154	18
5 788	2 631	1 583	236	-	104	-	187	2 866	22 988	19
7 899	2 975	2 052	90	-	13	-	846	4 065	30 052	20
4 467	2 478	2 048	171	-	102	-	695	1 191	24 214	21
2 779	1 360	600	446	219	122	-	343	735	8 776	22
3 929	1 125	854	3	-	820	-	37	1 946	10 465	23
5 324	4 907	2 430	2 039	-	23	-	350	44	16 215	24
108 197	60 092	47 224	4 374	163	2 875	5	12 598	32 464	468 074	25
9 319	3 938	2 169	503	27	2	-	4 354	1 000	111 462	26
98 878	56 155	45 055	3 871	137	2 873	5	8 244	31 464	356 612	27
90 190	50 073	39 343	3 851	136	2 767	5	7 432	29 778	333 808	28
8 688	6 082	5 712	20	1	106	-	812	1 686	22 804	29
9 605	4 301	2 893	1 143	-	355	-	-	4 949	33 408	30
3 219	2 666	2 601	6	32	3	-	-	517	11 177	31
12 170	6 436	5 362	0	-	688	-	1 526	3 521	62 928	32
894	765	560	2	-	34	-	95	-	6 595	33
9 956	6 006	5 186	155	-	13	-	1 007	2 929	34 127	34
3 950	2 841	2 053	91	1	64	-	806	239	21 440	35
17 105	11 243	9 723	510	-	5	5	2 059	3 794	61 525	36
3 845	3 110	2 532	84	-	304	-	427	5	20 217	37
3 593	1 142	939	10	83	594	-	589	1 185	15 669	38
12 155	2 739	1 051	1 523	10	29	-	48	9 327	21 979	39
6 965	3 101	2 685	69	-	67	-	485	3 311	24 709	40
6 734	5 722	3 759	259	9	611	-	391	-	20 035	41
144 219	105 070	86 127	9 788	566	4 559	36	14 640	19 348	565 525	42
28 284	21 242	18 840	55	-	209	-	5 826	1 007	162 015	43
115 935	83 828	67 288	9 733	566	4 350	36	8 814	18 341	403 510	44
108 389	78 803	63 058	9 126	332	3 820	36	8 474	16 923	377 061	45
6 983	4 756	4 196	406	234	517	-	329	1 146	24 208	46
563	269	34	200	-	13	-	10	271	2 241	47

und Umlagen, Schuldendiensthilfen.- 4) Ohne bzw. abzüglich Steuerbeteiligungen.

Lfd. Nr.	Gemeinden und Gemeindeverbände	Einnahmen des Verwaltungshaushalts								sonstige Einnahmen des Verwaltungshaushalts
		zusammen	Steuern 4) u. steuer- ähnliche Einnahmen	Ge- bühren, zweck- gebundene Abgaben	Einnahmen aus wirtsch. Tätig- keit	Zins- einnahmen	laufd. Übertragungen 3)			
							ins- gesamt	darunter von		
								Bund und Land	Gemeinden/ Gv, Zweck- verbänden	
19	20	21	22	23	24	25	26	27		
Reg.Bez. Oberbayern										
1	Bezirksverwaltung	2 039 916	-	1 761	4 049	322	2 030 125	210 367	1 786 475	3 659
2	Kreisfreie Städte	7 661 393	3 809 019	265 545	368 244	11 353	2 937 781	2 486 959	149 162	269 451
3	Ingolstadt	530 254	195 761	22 050	15 583	753	285 155	203 404	7 019	10 952
4	München, Landeshauptstadt	6 933 932	3 515 452	231 624	346 577	10 417	2 572 753	2 214 469	137 800	257 109
5	Rosenheim	197 207	97 805	11 871	6 083	183	79 874	69 086	4 343	1 391
6	Landkreise und ihre Gemeinden	11 864 159	4 761 198	668 192	326 679	14 623	5 736 590	2 918 831	2 457 024	356 878
7	Kreisverwaltungen	3 744 152	- 14 085	119 810	34 306	943	3 565 832	1 076 473	2 368 553	37 346
8	Kreisangehörige Gemeinden	8 120 007	4 775 283	548 381	292 373	13 680	2 170 758	1 842 358	88 471	319 532
9	Reg.Bez. Oberbayern zusammen	21 565 469	8 570 216	935 498	698 973	26 298	10 704 496	5 616 157	4 392 661	629 988
10	Lkr.Altötting	456 277	150 957	21 523	8 368	384	250 468	138 278	102 876	24 576
11	Kreisverwaltung	149 038	-	2 939	1 290	2	143 698	38 955	100 316	1 110
12	Kreisangehörige Gemeinden davon mit:	307 239	150 957	18 584	7 078	383	106 770	99 323	2 561	23 466
13	3000 und mehr Einwohnern	247 293	118 256	15 256	5 351	264	86 351	79 478	2 298	21 815
14	1000 b.u.3000 Einwohnern Einzelergebnisse der Gemeinden mit 3000 und mehr Einwohnern	59 945	32 701	3 328	1 727	119	20 420	19 845	263	1 651
15	Altötting, St.	37 004	16 066	2 678	1 235	-	9 021	6 160	1 066	8 004
16	Burghausen, St.	86 718	39 497	969	1 003	237	45 049	44 558	206	- 35
17	Burgkirchen a.d.Alz	33 976	19 819	3 255	916	15	3 760	3 138	216	6 213
18	*Emmerting	6 849	3 806	266	250	-	2 484	2 417	26	44
19	Garching a.d.Alz	17 135	7 188	1 800	464	0	7 019	6 489	213	663
20	Neuötting, St.	22 296	9 216	1 732	502	1	6 106	5 395	247	4 740
21	Töging a.Inn, St.	19 815	8 914	2 474	496	1	6 608	6 024	48	1 322
22	Tüßling, M.	6 003	3 455	562	101	0	1 800	1 671	105	85
23	*Unterneukirchen	6 644	4 555	413	127	10	1 428	1 419	5	111
24	Winhöring	10 853	5 741	1 109	258	-	3 076	2 206	166	668
25	Lkr.Berchtesgadener Land	379 616	126 467	41 782	7 572	84	186 479	110 085	60 108	17 230
26	Kreisverwaltung	112 231	15	6 570	1 073	1	104 481	47 409	55 185	90
27	Kreisangehörige Gemeinden davon mit:	267 385	126 452	35 212	6 499	83	81 999	62 676	4 923	17 140
28	3000 und mehr Einwohnern	253 380	122 069	31 169	6 187	81	77 576	58 691	4 830	16 298
29	1000 b.u.3000 Einwohnern Einzelergebnisse der Gemeinden mit 3000 und mehr Einwohnern	14 005	4 383	4 043	312	2	4 422	3 985	93	842
30	Ainring	23 867	18 949	1 044	362	3	2 821	2 601	109	689
31	Anger	7 981	3 963	533	186	0	3 048	2 795	16	250
32	Bad Reichenhall, GKSt.	50 574	18 690	7 760	1 229	74	21 318	15 674	369	1 504
33	Bayerisch Gmain	6 335	2 649	877	249	2	2 556	2 055	432	0
34	Berchtesgaden, M.	24 173	9 947	4 792	1 152	0	6 096	3 030	2 062	2 186
35	Bischofwiesen	17 233	7 651	2 431	326	1	5 888	4 547	316	936
36	Freilassing, St.	43 767	22 132	2 862	967	0	12 699	8 840	248	5 106
37	Laufen, St.	16 389	6 348	2 497	356	1	5 957	4 825	190	1 229
38	Piding	12 941	6 237	2 217	331	-	3 089	2 698	94	1 067
39	Saaldorf-Surheim	15 594	10 116	632	227	-	2 926	2 418	233	1 693
40	Schönau a.Königssee	17 593	6 608	4 247	431	-	4 862	3 122	664	1 445
41	Teisendorf, M.	16 934	8 778	1 277	371	-	6 316	6 086	97	191
42	Lkr.Bad Tölz-Wolfratshausen	432 777	168 490	20 061	15 882	392	212 570	119 480	80 984	15 382
43	Kreisverwaltung	135 138	0	579	466	15	133 221	52 829	77 845	858
44	Kreisangehörige Gemeinden davon mit:	297 639	168 490	19 482	15 416	377	79 349	66 650	3 139	14 525
45	3000 und mehr Einwohnern	278 640	158 753	18 159	14 551	370	73 311	61 358	2 660	13 496
46	1000 b.u.3000 Einwohnern	17 211	9 025	1 086	757	6	5 374	4 656	466	963
47	unter 1000 Einwohnern Einzelergebnisse der Gemeinden	1 789	713	237	108	0	664	636	13	66

1) Ohne Verwaltungsgemeinschaften.- 2) Einschl. haushaltstechnischer Verrechnungen.- 3) Erstattungen, Zuweisungen u. Zuschüsse für lfd. Zwecke, allgem. Zuweisungen
*) Mitglied einer Verwaltungsgemeinschaft.

der Gemeinden 1) und Gemeindeverbände 2)
1 000 EUR -

Einnahmen des Vermögenshaushalts									Brutto-Einnahmen (Verwaltungs- und Vermögens- haushalt zusammen) 4)	Lfd. Nr.
zusammen	Darlehens- rück- flüsse	Ver- äußerung von Vermögen	Beiträge und ähnliche Entgelte	Zuweisungen u. Zuschüsse für Investitionen		Schuldenaufnahmen		sonstige Einnahmen des Vermögens- haushalts		
				ins- gesamt	dar.: von Bund und Land	öffent- licher Bereich	Kredit- marktmittel Inn. Darl.			
28	29	30	31	32	33	34	35	36	37	
21 268	72	84	-	563	377	-	-	20 549	2 061 185	1
1 595 265	97 218	216 437	67 049	169 763	140 215	-	948 083	96 715	9 256 658	2
118 462	238	935	4 095	16 479	15 719	-	-	96 715	648 716	3
1 445 126	94 466	204 273	62 011	145 174	116 447	-	939 200	0	8 379 058	4
31 678	2 513	11 229	942	8 110	8 049	-	8 883	-	228 885	5
4 045 280	79 598	290 535	123 218	549 671	491 491	1 500	365 957	2 634 802	15 909 440	6
570 568	43 975	2 949	-	114 296	108 539	-	46 348	363 000	4 314 720	7
3 474 713	35 623	287 586	123 218	435 375	382 953	1 500	319 608	2 271 803	11 594 720	8
5 661 814	176 887	507 056	190 267	719 998	632 084	1 500	1 314 040	2 752 066	27 227 283	9
234 013	2 086	11 440	6 644	24 456	21 733	-	36 987	152 400	690 290	10
30 830	25	255	-	3 466	2 658	-	9 900	17 184	179 868	11
203 183	2 061	11 184	6 644	20 989	19 074	-	27 087	135 217	510 422	12
150 764	2 036	8 357	4 213	12 262	10 442	-	16 967	106 929	398 057	13
52 419	26	2 827	2 431	8 727	8 632	-	10 120	28 288	112 364	14
14 843	-	103	64	2 601	933	-	3 389	8 686	51 847	15
86 288	1 964	2 767	660	3 596	3 596	-	7 035	70 266	173 007	16
11 160	5	426	371	1 162	1 155	-	3 093	6 104	45 137	17
7 318	-	2 980	758	294	249	-	1 300	1 986	14 167	18
6 019	1	11	230	695	684	-	-	5 083	23 154	19
8 115	-	90	470	826	787	-	850	5 879	30 411	20
6 043	10	30	308	1 360	1 360	-	1 300	3 036	25 858	21
2 779	-	24	58	442	404	-	-	2 255	8 782	22
3 069	56	12	582	988	977	-	-	1 430	9 713	23
5 130	-	1 914	713	299	299	-	-	2 205	15 982	24
97 248	228	4 803	3 933	22 730	21 578	-	4 776	60 778	476 864	25
1 734	19	14	-	1 702	1 702	-	-	-	113 965	26
95 514	209	4 790	3 933	21 028	19 876	-	4 776	60 778	362 898	27
88 962	209	4 055	3 707	19 380	18 296	-	3 876	57 734	342 342	28
6 551	-	734	225	1 648	1 579	-	900	3 044	20 557	29
9 607	17	35	285	642	621	-	-	8 629	33 474	30
3 204	-	4	355	874	818	-	-	1 970	11 185	31
8 510	141	525	64	1 047	1 026	-	1 876	4 857	59 084	32
606	1	0	433	172	169	-	-	-	6 940	33
9 958	-	14	92	1 766	1 526	-	-	8 086	34 131	34
6 339	-	558	251	663	428	-	2 000	2 867	23 571	35
22 560	-	2 515	1 655	9 279	9 199	-	-	9 111	66 327	36
4 510	52	41	22	317	302	-	-	4 079	20 899	37
3 625	-	13	35	389	160	-	-	3 188	16 566	38
12 107	-	308	308	1 724	1 620	-	-	9 766	27 700	39
7 083	-	43	82	1 778	1 699	-	-	5 180	24 676	40
854	-	-	125	729	729	-	-	-	17 788	41
107 620	1 858	9 005	2 286	22 580	21 646	-	6 028	65 862	540 397	42
27 107	54	44	-	5 560	5 560	-	3 048	18 401	162 245	43
80 513	1 804	8 961	2 286	17 020	16 087	-	2 980	47 461	378 152	44
72 972	1 578	8 947	1 914	15 093	14 164	-	2 901	42 539	351 612	45
6 948	227	14	369	1 780	1 775	-	-	4 558	24 159	46
593	-	-	3	147	147	-	78	364	2 382	47

und Umlagen, Schuldendiensthilfen.- 4) Ohne bzw. abzüglich Steuerbeteiligungen.

Lfd. Nr.	Gemeinden und Gemeindeverbände	Einwohner am 30.6. des Berichtsjahres	Ausgaben des Verwaltungshaushalts						Sonstige Ausgaben des Verwaltungshaushalts
			zusammen 4)	Personal- ausgaben	Laufender Sach- aufwand	Zins- ausgaben	Laufende Übertragungen 3) an		
							öffentlichen Bereich	andere Bereiche	
1	2	3	4	5	6	7	8		
mit 3000 und mehr Einwohnern									
48	Bad Heilbrunn	3 961	7 055	1 649	1 278	15	3 325	38	750
49	Bad Tölz, St.	19 174	55 286	12 219	9 545	100	10 691	10 208	12 524
50	*Benediktbeuern	3 614	7 675	1 430	1 050	35	2 937	343	1 880
51	Dietramszell	5 562	12 136	3 420	2 594	55	3 504	587	1 977
52	Egling	5 435	9 528	2 586	1 550	6	3 320	148	1 918
53	Eurasburg (Landkreis Bad Tölz	4 288	9 330	2 251	1 775	-	3 029	784	1 492
54	Gaßsach	3 105	6 460	1 662	1 074	14	1 757	103	1 850
55	Geretsried, St.	25 472	45 245	7 867	10 433	457	15 776	10 712	-
56	Icking	3 684	11 167	1 894	2 418	2	2 638	726	3 488
57	*Kochel a.See	4 101	9 891	1 561	2 661	40	3 150	1 119	1 360
58	Königsdorf	3 160	7 861	1 915	1 033	-	3 177	74	1 663
59	Lenggries	10 052	22 629	5 298	4 275	2	5 392	1 103	6 559
60	Münsing	4 288	11 694	1 885	2 001	11	3 499	996	3 302
61	Wackersberg	3 535	7 573	1 302	879	14	1 952	727	2 698
62	Wolfratshausen, St.	18 959	45 142	8 215	5 610	345	11 806	11 228	7 938
63	Lkr.Dachau	154 913	521 115	110 500	77 177	1 282	157 612	102 868	71 676
64	Kreisverwaltung	154 913	167 733	26 223	24 908	60	49 777	45 889	20 876
65	Kreisangehörige Gemeinden davon mit:	154 913	353 382	84 277	52 268	1 223	107 835	56 979	50 801
66	3000 und mehr Einwohnern	152 643	347 979	82 781	51 501	1 155	105 985	56 788	49 769
67	1000 b.u.3000 Einwohnern	2 270	5 403	1 496	768	67	1 850	192	1 031
Einzelergebnisse der Gemeinden mit 3000 und mehr Einwohnern									
68	Altomünster, M.	7 940	17 546	3 492	1 997	198	5 705	1 168	4 986
69	Bergkirchen	7 770	23 629	6 114	4 079	42	7 534	1 842	4 019
70	Dachau, GKSt.	47 646	117 613	29 217	17 352	3	33 428	24 105	13 507
71	Erdweg	6 108	12 551	3 363	1 713	34	3 908	1 098	2 435
72	Haimhausen	5 699	12 682	3 786	2 635	7	4 168	1 841	244
73	Hebertshausen	5 735	11 000	2 819	1 910	47	4 024	1 506	694
74	Karlsfeld	21 919	44 544	11 615	7 115	92	13 300	9 005	3 417
75	Markt Indersdorf, M.	10 535	22 292	5 456	2 937	280	6 786	1 936	4 898
76	Odelzhausen	5 134	14 302	3 584	1 641	2	4 801	921	3 352
77	Petershausen	6 534	13 581	1 894	1 593	216	4 223	2 896	2 759
78	Röhrmoos	6 435	12 738	1 816	1 697	59	3 833	2 836	2 497
79	Schwabhausen	6 500	13 837	2 033	2 554	33	3 901	2 689	2 627
80	Sulzemoos	3 153	8 043	3 412	951	-	2 574	- 3	1 109
81	Hilgertshausen-Tandern	3 410	6 100	1 194	838	3	2 066	1 262	738
82	Vierkirchen	4 624	11 056	1 901	1 430	48	3 631	2 309	1 736
83	Weichs	3 501	6 464	1 086	1 056	92	2 102	1 376	752
84	Lkr.Ebersberg	143 895	543 986	84 253	90 596	1 608	152 404	98 367	116 759
85	Kreisverwaltung	143 895	141 659	27 293	32 265	341	50 844	30 917	-
86	Kreisangehörige Gemeinden davon mit:	143 895	402 327	56 960	58 331	1 267	101 560	67 450	116 759
87	3000 und mehr Einwohnern	131 673	374 156	53 866	53 011	1 142	90 961	64 335	110 841
88	1000 b.u.3000 Einwohnern	12 222	28 171	3 094	5 319	125	10 599	3 115	5 918
Einzelergebnisse der Gemeinden mit 3000 und mehr Einwohnern									
89	Anzing	4 414	10 146	1 547	1 572	17	2 431	1 935	2 644
90	*Aßling	4 540	10 744	1 168	3 338	277	5 957	4	-
91	Ebersberg, St.	12 124	33 246	6 514	8 063	140	8 163	4 434	5 932
92	Forstinning	3 854	8 534	1 392	937	37	2 940	1 530	1 699
93	*Glonn, M.	5 283	11 187	689	1 669	48	4 044	2 174	2 562
94	Grafring b.München, St.	13 801	27 500	6 049	4 444	112	8 443	5 028	3 424
95	Hohenlinden	3 213	8 019	1 699	1 502	34	2 216	1 127	1 442
96	Kirchseon, M.	10 730	20 723	3 778	3 296	44	5 894	4 774	2 937
97	Markt Schwaben, M.	13 844	33 389	6 553	5 961	176	9 304	6 480	4 917
98	Vaterstetten	24 576	61 121	9 768	9 601	141	16 091	14 043	11 476
99	Pliening	5 685	14 120	2 370	1 946	13	4 071	3 755	1 965
100	Poing	16 124	107 774	7 710	6 381	69	13 317	12 537	67 760
101	Steinhöring	4 114	8 135	1 354	1 709	34	2 281	1 463	1 294

1) Ohne Verwaltungsgemeinschaften.- 2) Einschl. haushaltstechnischer Verrechnungen.- 3) Erstattungen, Zuweisungen u. Zuschüsse für lfd. Zwecke, allgem. Zuweisungen
*) Mitglied einer Verwaltungsgemeinschaft.

der Gemeinden 1) und Gemeindeverbände 2)
1 000 EUR -

Ausgaben des Vermögenshaushalts										Lfd. Nr.
zusammen	Sachinvestitionen			Investitions- zuweis. u. Darlehen an		Tilgungen an		Sonstige Ausgaben des Vermögens- haushalts	Brutto-Einnahmen (Verwaltungs- und Vermögens- haushalt zusammen) 4)	
	ins- gesamt	Bau- maßnahmen	Erwerb von unbewegl. Vermögen	öffent- lichen Bereich	andere Bereiche	öffent- lichen Bereich	andere Bereiche			
9	10	11	12	13	14	15	16	17	18	
1 996	1 598	973	402	-	-	-	397	-	9 051	48
17 561	14 284	10 951	1 885	-	341	35	967	1 933	72 847	49
3 259	1 863	1 622	93	167	57	-	1 172	-	10 934	50
6 258	3 793	3 517	68	33	4	-	328	2 099	18 394	51
4 532	3 466	2 883	224	-	1 066	-	-	-	14 059	52
5 028	4 954	1 386	2 998	-	74	-	-	-	14 359	53
3 261	1 864	1 701	48	-	8	-	-	1 390	9 721	54
22 026	20 038	19 470	11	-	25	-	1 963	-	67 271	55
3 987	1 409	1 175	2	50	-	-	256	2 272	15 154	56
3 702	2 320	2 051	0	40	1	-	236	1 105	13 593	57
1 015	692	438	10	42	-	-	-	282	8 876	58
7 947	6 657	5 987	7	-	560	1	3	726	30 575	59
4 072	3 595	3 000	337	-	322	-	119	35	15 766	60
8 006	6 667	3 266	3 039	-	1 238	-	-	102	15 579	61
15 741	5 605	4 639	3	-	125	-	3 031	6 980	60 883	62
220 587	123 316	87 197	26 193	6 947	7 407	2	21 431	61 484	741 702	63
39 416	27 534	16 691	8 342	4 753	137	-	2 577	4 415	207 149	64
181 171	95 782	70 507	17 851	2 194	7 270	2	18 853	57 070	534 553	65
174 683	91 090	67 092	16 714	1 901	7 232	2	18 684	55 775	522 662	66
6 488	4 692	3 415	1 136	293	38	-	170	1 295	11 891	67
11 358	4 911	3 560	1 098	-	176	2	460	5 810	28 905	68
4 890	2 938	1 801	873	-	551	-	753	648	28 519	69
38 455	24 436	14 520	7 995	10	2 436	-	63	11 510	156 068	70
4 157	3 725	3 496	35	-	25	-	133	274	16 708	71
6 505	2 394	1 831	276	397	2 878	-	155	682	19 187	72
6 168	3 395	2 833	263	251	110	-	1 943	470	17 168	73
20 259	17 803	16 542	25	2	101	-	1 048	1 305	64 803	74
19 583	5 937	4 512	679	165	92	-	4 024	9 365	41 875	75
20 657	3 409	2 932	362	660	13	-	746	15 829	34 959	76
17 464	6 463	5 049	951	25	10	-	7 515	3 450	31 046	77
1 976	809	544	13	48	167	-	965	- 12	14 714	78
3 900	2 507	1 739	310	-	282	-	146	964	17 737	79
7 782	4 334	1 859	2 412	316	23	-	-	3 109	15 825	80
2 686	1 911	864	800	-	368	-	75	332	8 785	81
5 049	2 506	1 617	622	12	-	-	596	1 935	16 105	82
3 794	3 612	3 392	-	15	-	-	62	106	10 258	83
285 221	105 770	85 688	9 941	909	7 128	-	28 719	142 695	829 207	84
20 083	8 141	4 715	1 408	774	3 702	-	7 467	-	161 743	85
265 137	97 629	80 973	8 533	135	3 426	-	21 252	142 695	667 464	86
241 557	89 316	75 446	6 360	135	2 758	-	20 847	128 502	615 713	87
23 581	8 314	5 527	2 173	-	669	-	405	14 193	51 751	88
6 481	3 750	3 517	79	-	-	-	106	2 625	16 627	89
4 119	2 923	2 082	715	-	-	-	1 196	1	14 863	90
8 647	4 806	3 986	9	-	129	-	3 047	664	41 893	91
11 024	1 871	1 330	3	-	-	-	-	9 153	19 558	92
9 432	3 108	3 026	44	-	11	-	323	5 989	20 619	93
13 926	9 445	8 050	403	-	123	-	1 849	2 509	41 426	94
3 178	1 011	757	4	-	20	-	397	1 750	11 197	95
14 004	3 005	2 230	9	-	288	-	8 418	2 294	34 727	96
15 321	12 506	12 138	4	135	151	-	2 525	4	48 710	97
18 800	15 164	11 436	2 885	-	1 027	-	1 421	1 187	79 921	98
24 308	6 064	5 372	213	-	-	-	51	18 193	38 428	99
94 214	20 270	17 430	1 371	-	1 001	-	1 348	71 595	201 988	100
3 633	1 806	1 551	122	-	5	-	166	1 656	11 768	101

und Umlagen, Schuldendiensthilfen.- 4) Ohne bzw. abzüglich Steuerbeteiligungen.

Lfd. Nr.	Gemeinden und Gemeindeverbände	Einnahmen des Verwaltungshaushalts								
		zusammen	Steuern 4) u. steuer- ähnliche Einnahmen	Ge- bühen, zweck- gebundene Abgaben	Einnahmen aus wirtsch. Tätig- keit	Zins- einnahmen	laufd. Übertragungen 3)			sonstige Einnahmen des Verwal- tungs- haushalts
							ins- gesamt	darunter von		
								Bund und Land	Gemeinden/ Gv, Zweck- verbänden	
19	20	21	22	23	24	25	26	27		
mit 3000 und mehr Einwohnern										
48	Bad Heilbrunn	7 033	4 233	198	361	1	2 178	2 053	26	64
49	Bad Tölz, St.	55 246	25 952	5 143	4 876	90	15 217	10 413	691	3 968
50	*Benediktbeuern	7 859	4 179	982	293	0	1 513	1 392	40	893
51	Dietramszell	12 116	6 266	1 898	520	1	3 192	2 405	194	238
52	Egling	9 507	6 903	312	243	5	1 880	1 831	25	163
53	Eurasburg (Landkreis Bad Tölz	9 436	6 575	820	197	15	1 611	1 264	54	217
54	Gaißach	6 459	3 147	495	479	28	1 937	1 688	166	374
55	Geretsried, St.	55 625	36 479	995	1 896	145	15 153	14 707	304	957
56	Icking	11 127	6 673	961	819	0	1 682	1 457	59	991
57	*Kochel a.See	9 836	4 819	1 116	400	-	2 901	2 204	65	600
58	Königsdorf	7 855	3 826	666	219	0	2 348	2 211	134	796
59	Lenggries	22 366	10 251	1 371	1 105	20	7 208	5 787	197	2 411
60	Münsing	11 630	6 467	896	506	28	2 764	2 275	137	968
61	Wackersberg	7 597	3 177	740	685	14	2 632	2 511	60	349
62	Wolfratshausen, St.	44 946	29 805	1 564	1 952	23	11 095	9 160	508	507
63	Lkr.Dachau	520 431	203 799	30 404	12 235	367	261 649	141 620	104 320	11 975
64	Kreisverwaltung	169 219	-	10 056	517	64	155 741	50 424	101 562	2 841
65	Kreisangehörige Gemeinden davon mit:	351 212	203 799	20 348	11 718	304	105 908	91 196	2 758	9 134
66	3000 und mehr Einwohnern	345 854	201 495	19 703	11 443	303	104 057	89 461	2 683	8 853
67	1000 b.u.3000 Einwohnern	5 358	2 304	646	276	0	1 851	1 735	74	281
Einzelergebnisse der Gemeinden										
mit 3000 und mehr Einwohnern										
68	Altomünster, M.	16 804	9 450	1 819	390	12	4 213	3 933	41	919
69	Bergkirchen	23 784	17 036	2 101	836	-	3 340	2 906	187	471
70	Dachau, GKSt.	116 740	65 665	3 037	5 479	265	40 143	31 023	1 041	2 151
71	Erdweg	12 124	6 786	963	284	0	3 638	3 093	51	453
72	Haimhausen	12 443	7 008	1 424	443	11	3 155	2 604	99	402
73	Hebertshausen	10 938	6 299	1 326	265	-	2 720	2 660	16	329
74	Karlsfeld	44 427	25 724	1 270	1 042	9	15 443	14 710	73	939
75	Markt Indersdorf, M.	22 309	13 071	2 052	588	5	5 992	4 921	526	601
76	Odelzhausen	14 865	8 006	1 119	295	0	5 171	5 114	18	273
77	Petershausen	13 565	9 097	126	269	0	3 434	2 915	70	638
78	Röhrmoos	12 585	6 662	1 065	232	0	4 184	3 991	-	442
79	Schwabhausen	13 764	8 004	1 366	422	-	3 456	3 190	61	515
80	Sulzemoos	8 118	4 257	800	433	0	2 249	1 809	406	378
81	Hilgertshausen-Tandern	6 085	3 622	270	153	0	2 004	1 894	14	37
82	Vierkirchen	10 854	7 363	492	218	-	2 579	2 448	52	200
83	Weichs	6 450	3 443	474	95	-	2 335	2 249	29	103
84	Lkr.Ebersberg	508 818	206 302	28 177	13 563	302	236 619	124 174	96 895	23 855
85	Kreisverwaltung	140 512	- 14 196	1 233	586	210	152 591	54 977	91 501	88
86	Kreisangehörige Gemeinden davon mit:	368 307	220 498	26 943	12 978	93	84 028	69 197	5 394	23 768
87	3000 und mehr Einwohnern	340 144	204 325	24 033	11 522	87	77 082	63 105	4 761	23 094
88	1000 b.u.3000 Einwohnern	28 163	16 172	2 910	1 455	6	6 946	6 092	633	673
Einzelergebnisse der Gemeinden										
mit 3000 und mehr Einwohnern										
89	Anzing	10 106	5 690	506	795	1	2 685	2 326	131	429
90	*Aßling	9 399	4 798	1 247	448	2	2 817	2 388	368	88
91	Ebersberg, St.	33 184	20 339	4 962	1 013	4	5 368	4 754	414	1 498
92	Forstinning	8 503	6 058	296	271	6	1 792	1 755	27	80
93	*Glonn, M.	11 203	5 973	1 398	564	5	2 845	2 738	35	418
94	Grafing b.München, St.	27 684	16 714	1 685	885	6	7 746	4 529	2 689	648
95	Hohenlinden	7 911	4 099	653	824	0	2 100	1 766	211	235
96	Kirchseeon, M.	21 177	10 982	1 031	613	4	7 627	6 811	153	919
97	Markt Schwaben, M.	33 408	18 527	4 534	810	5	7 148	6 515	84	2 384
98	Vaterstetten	61 122	36 131	3 248	2 493	42	14 134	11 805	116	5 075
99	Pliening	14 045	7 785	629	331	0	4 710	3 882	8	591
100	Poing	74 744	50 466	1 566	1 561	4	10 889	7 737	481	10 258
101	Steinhöring	8 132	4 017	1 260	132	8	2 395	2 234	10	319

1) Ohne Verwaltungsgemeinschaften.- 2) Einschl. haushaltstechnischer Verrechnungen.- 3) Erstattungen, Zuweisungen u. Zuschüsse für lfd. Zwecke, allgem. Zuweisungen
*) Mitglied einer Verwaltungsgemeinschaft.

der Gemeinden 1) und Gemeindeverbände 2)
1 000 EUR -

Einnahmen des Vermögenshaushalts										Lfd. Nr.
zusammen	Darlehens- rück- flüsse	Ver- äußerung von Vermögen	Beiträge und ähnliche Entgelte	Zuweisungen u. Zuschüsse für Investitionen		Schuldenaufnahmen		sonstige Einnahmen des Vermögens- haushalts	Brutto-Einnahmen (Verwaltungs- und Vermögens- haushalt zusammen) 4)	
				ins- gesamt	dar.: von Bund und Land	öffent- licher Bereich	Kredit- marktmittel Inn. Darl.			
28	29	30	31	32	33	34	35	36	37	
1 926	-	901	135	140	139	-	-	750	8 959	48
11 661	28	84	54	2 057	1 828	-	-	9 439	66 907	49
3 268	-	335	46	690	682	-	-	2 197	11 128	50
5 049	-	1 732	497	847	846	-	-	1 972	17 165	51
5 354	614	739	-	1 055	962	-	1 151	1 795	14 861	52
1 630	2	-	120	162	162	-	-	1 345	11 066	53
3 187	-	171	52	612	402	-	-	2 352	9 646	54
2 961	768	224	208	1 760	1 760	-	-	-	58 586	55
3 974	-	9	306	628	568	-	-	3 032	15 101	56
3 702	-	58	27	975	884	-	1 750	892	13 538	57
1 036	-	-	38	114	114	-	-	884	8 891	58
6 857	4	163	-	2 417	2 296	-	-	4 273	29 222	59
4 549	8	826	114	861	850	-	-	2 739	16 179	60
8 003	6	3 683	317	1 625	1 625	-	-	2 371	15 600	61
9 816	148	21	-	1 149	1 045	-	-	8 497	54 762	62
213 215	547	13 140	5 294	31 811	29 625	1 200	32 893	128 331	733 646	63
37 723	-	46	-	9 860	8 990	-	1 500	26 318	206 942	64
175 492	547	13 094	5 294	21 951	20 636	1 200	31 393	102 013	526 704	65
169 041	547	12 092	4 875	21 011	19 696	-	30 493	100 023	514 895	66
6 451	-	1 002	419	940	940	1 200	900	1 990	11 809	67
11 361	-	2 997	97	1 664	1 664	-	-	6 603	28 165	68
6 456	10	1 312	327	1 156	1 056	-	-	3 651	30 240	69
45 032	534	1 899	127	7 365	6 986	-	-	35 106	161 771	70
4 118	-	717	188	1 088	1 088	-	-	2 126	16 242	71
8 352	-	8	160	1 038	218	-	7 140	6	20 795	72
6 130	-	68	203	254	254	-	3 000	2 605	17 069	73
13 606	-	320	77	1 971	1 971	-	7 880	3 358	58 033	74
6 825	-	1 187	241	441	441	-	30	4 926	29 134	75
21 317	-	1 634	890	1 016	1 016	-	-	17 776	36 182	76
17 511	-	1 815	285	494	494	-	9 990	4 927	31 076	77
4 545	-	37	11	193	193	-	817	3 487	17 130	78
3 875	-	42	178	1 100	1 100	-	-	2 555	17 639	79
8 030	-	6	1 520	245	245	-	-	6 260	16 149	80
2 680	-	41	513	699	699	-	-	1 428	8 765	81
5 081	-	7	28	652	652	-	1 636	2 758	15 934	82
4 121	3	3	28	1 635	1 619	-	-	2 452	10 570	83
232 119	806	15 860	4 323	26 499	24 570	-	21 910	162 721	740 937	84
2 163	318	25	-	1 820	1 688	-	-	-	142 674	85
229 957	488	15 836	4 323	24 679	22 883	-	21 910	162 721	598 263	86
207 236	482	13 202	3 724	22 431	20 642	-	21 010	146 387	547 380	87
22 721	6	2 633	599	2 249	2 241	-	900	16 334	50 884	88
5 959	4	355	-	408	408	-	-	5 192	16 065	89
8 205	5	2 940	422	1 439	1 416	-	3 400	-	17 605	90
8 764	26	97	36	458	378	-	2 150	5 998	41 948	91
11 076	5	15	37	229	229	-	-	10 790	19 580	92
9 415	-	0	109	1 302	1 302	-	-	8 004	20 618	93
13 935	79	3 491	312	3 069	3 021	-	3 000	3 984	41 620	94
3 179	0	3	-	132	128	-	-	3 045	11 090	95
4 379	25	9	-	1 166	1 166	-	-	3 179	25 556	96
15 541	18	25	189	1 710	1 710	-	9 000	4 599	48 949	97
18 809	274	1 504	47	7 044	6 513	-	2 610	7 330	79 931	98
24 316	4	800	30	604	595	-	-	22 877	38 361	99
65 552	22	306	2 481	3 877	2 877	-	-	58 866	140 295	100
3 633	11	23	62	476	382	-	850	2 212	11 765	101

und Umlagen, Schuldendiensthilfen.- 4) Ohne bzw. abzüglich Steuerbeteiligungen.

Lfd. Nr.	Gemeinden und Gemeindeverbände	Einwohner am 30.6. des Berichtsjahres	Ausgaben des Verwaltungshaushalts						
			zusammen 4)	Personal- ausgaben	Laufender Sach- aufwand	Zins- ausgaben	Laufende Übertragungen 3) an		Sonstige Ausgaben des Verwal- tungs- haushalts
							öffentlichen Bereich	andere Bereiche	
1	2	3	4	5	6	7	8		
102	Zorneding	9 371	19 517	3 274	2 593	-	5 808	5 052	2 789
103	Lkr.Eichstätt	132 941	433 247	82 330	86 020	386	127 684	75 809	61 018
104	Kreisverwaltung	132 941	146 059	20 871	27 259	-	44 647	38 544	14 739
105	Kreisangehörige Gemeinden	132 941	287 188	61 459	58 762	386	83 037	37 265	46 279
	davon mit:								
106	3000 und mehr Einwohnern	101 299	224 676	51 293	47 464	310	63 999	26 681	34 930
107	1000 b.u.3000 Einwohnern	31 642	62 512	10 167	11 298	76	19 038	10 584	11 349
	Einzelergebnisse der Gemeinden mit 3000 und mehr Einwohnern								
108	*Adelschlag	3 015	5 823	608	768	5	1 937	1 458	1 046
109	Altmanstein, M.	7 043	14 103	3 284	3 069	-	3 588	2 099	2 063
110	Beilngries, St.	9 868	21 797	4 616	4 246	67	5 444	3 719	3 705
111	Buxheim (Landkreis Eichstätt)	3 666	8 067	888	1 120	9	1 933	1 808	2 309
112	Denkendorf	4 866	11 257	4 551	2 056	5	2 710	824	1 111
113	Eichstätt, GKSt.	13 337	22 914	6 203	8 218	79	7 727	686	-
114	*Eitensheim	3 030	5 795	476	799	-	2 445	1 224	851
115	Gaimersheim, M.	12 206	39 216	8 347	6 743	7	11 651	2 727	9 741
116	Großmehring	7 325	18 854	4 387	4 651	-	3 733	2 121	3 962
117	Kipfenberg, M.	5 850	14 102	2 367	2 551	17	3 453	2 577	3 137
118	Kösching, M.	9 770	19 821	7 486	5 077	22	5 924	1 312	0
119	Lenting	4 978	12 121	1 687	1 506	48	3 390	2 209	3 281
120	*Pförring, M.	3 885	7 370	2 040	1 145	-	3 203	125	857
121	*Schernfeld	3 278	5 760	658	1 552	49	2 042	915	544
122	Stammham (Landkreis Eichstätt)	4 095	7 842	1 728	1 344	2	2 235	1 063	1 471
123	Wettstetten	5 087	9 835	1 968	2 620	-	2 584	1 811	852
124	Lkr.Erding	138 742	524 623	89 044	96 005	1 129	171 157	86 789	80 498
125	Kreisverwaltung	138 742	184 931	28 349	35 718	204	52 865	49 319	18 476
126	Kreisangehörige Gemeinden	138 742	339 692	60 695	60 287	925	118 292	37 470	62 022
	davon mit:								
127	3000 und mehr Einwohnern	110 706	278 867	51 606	49 077	671	94 909	29 096	53 508
128	1000 b.u.3000 Einwohnern	28 036	60 825	9 089	11 210	254	23 384	8 374	8 514
	Einzelergebnisse der Gemeinden mit 3000 und mehr Einwohnern								
129	Bockhorn	4 090	7 082	892	1 048	0	2 218	1 101	1 822
130	Dorfen, St.	14 703	27 241	10 923	7 651	186	8 406	74	-
131	Erding, GKSt.	36 494	95 067	17 258	16 758	14	31 323	12 622	17 091
132	Finsing	4 762	10 634	1 579	1 764	8	3 705	1 687	1 892
133	Forstern	3 719	7 422	2 599	1 098	17	2 589	413	707
134	Fraunberg	3 780	6 559	1 217	1 159	53	1 925	1 282	924
135	Isen, M.	5 817	13 227	2 680	1 879	130	3 579	2 992	1 967
136	Moosinning	5 984	11 133	1 912	1 352	18	3 863	2 697	1 291
137	*Oberding	6 542	47 074	2 490	3 345	11	18 915	1 963	20 351
138	Sankt Wolfgang	4 493	8 461	1 698	1 391	26	2 962	1 069	1 315
139	Taufkirchen (Vils)	10 354	17 999	4 030	8 063	142	5 696	68	-
140	*Wartenberg, M.	5 567	14 570	2 275	2 056	66	4 978	2 068	3 126
141	*Wörth	4 401	12 398	2 052	1 513	-	4 750	1 060	3 022
142	Lkr.Freising	179 937	646 618	142 320	110 028	2 201	225 967	93 304	72 798
143	Kreisverwaltung	179 937	186 897	31 887	36 799	293	69 194	48 723	-
144	Kreisangehörige Gemeinden	179 937	459 721	110 432	73 228	1 908	156 773	44 581	72 798
	davon mit:								
145	3000 und mehr Einwohnern	161 421	422 026	100 313	66 930	1 811	141 954	43 306	67 712
146	1000 b.u.3000 Einwohnern	18 516	37 695	10 119	6 298	97	14 819	1 275	5 086
	Einzelergebnisse der Gemeinden mit 3000 und mehr Einwohnern								
147	*Allershausen	5 905	13 328	1 933	2 030	5	5 294	1 186	2 880
148	Au i.d.Hallertau, M.	6 184	12 348	2 959	2 073	1	3 229	248	3 838
149	Eching (Landkreis Freising)	14 090	40 317	9 516	6 573	251	11 020	6 709	6 248
150	Rudelzhausen	3 460	6 447	1 358	1 223	74	1 925	620	1 246
151	Fahrenzhausen	5 052	11 893	3 701	1 471	-	4 882	811	1 028
152	Freising, GKSt.	48 876	150 815	36 292	23 120	850	53 350	4 341	32 862
153	Hallbergmoos	11 058	37 994	7 105	6 377	-	17 086	7 427	-

1) Ohne Verwaltungsgemeinschaften.- 2) Einschl. haushaltstechnischer Verrechnungen.- 3) Erstattungen, Zuweisungen u. Zuschüsse für lfd. Zwecke, allgem. Zuweisungen
*) Mitglied einer Verwaltungsgemeinschaft.

der Gemeinden 1) und Gemeindeverbände 2)
1 000 EUR -

Ausgaben des Vermögenshaushalts										Brutto-Einnahmen (Verwaltungs- und Vermögens- haushalt zusammen) 4)	Lfd. Nr.
zusammen	Sachinvestitionen			Investitions- zuweis. u. Darlehen an		Tilgungen an		Sonstige Ausgaben des Vermögens- haushalts	18		
	ins- gesamt	darunter:		öffent- lichen Bereich	andere Bereiche	öffent- lichen Bereich	andere Bereiche				
9	10	11	12	13	14	15	16	17	18		
14 469	3 586	2 541	497	-	4	-	-	10 879	33 986	102	
202 596	149 455	108 924	30 229	3 873	4 976	10	4 795	39 487	635 843	103	
28 756	21 891	18 295	367	793	3 400	-	-	2 673	174 815	104	
173 840	127 564	90 629	29 862	3 080	1 576	10	4 795	36 815	461 028	105	
132 774	107 094	73 399	27 918	1 392	841	9	2 431	21 007	357 450	106	
41 066	20 470	17 230	1 945	1 688	735	1	2 365	15 807	103 578	107	
3 644	3 246	2 354	758	44	54	-	300	-	9 467	108	
5 826	5 591	3 755	1 442	-	138	-	96	-	19 928	109	
17 298	16 704	14 690	1 166	-	10	4	459	122	39 095	110	
8 560	4 616	3 070	1 128	3	-	-	-	3 941	16 626	111	
6 319	6 292	4 766	1 084	-	26	-	-	0	17 576	112	
9 329	8 772	5 163	2 379	-	145	6	406	-	32 243	113	
7 703	3 532	858	2 466	3	-	-	-	4 168	13 498	114	
14 053	13 036	9 961	2 458	812	52	-	28	125	53 269	115	
8 502	5 787	4 895	517	10	12	-	-	2 693	27 355	116	
7 758	1 794	942	619	-	73	-	137	5 755	21 860	117	
13 383	13 041	9 942	2 672	-	77	-	265	-	33 204	118	
10 346	8 789	818	7 945	50	32	-	228	1 247	22 467	119	
5 966	5 571	4 073	1 380	253	114	-	28	-	13 336	120	
6 099	5 470	5 047	378	61	80	-	160	329	11 859	121	
2 989	2 878	1 406	1 295	49	21	-	128	- 88	10 831	122	
4 999	1 974	1 660	230	107	6	-	195	2 717	14 834	123	
211 475	131 942	96 908	23 914	16	14 340	-	12 837	52 340	736 098	124	
23 028	11 689	7 528	1 127	-	254	-	2 932	8 152	207 959	125	
188 447	120 253	89 380	22 787	16	14 085	-	9 905	44 188	528 139	126	
154 139	96 282	71 260	18 919	16	13 853	-	5 268	38 720	433 006	127	
34 308	23 972	18 120	3 868	-	233	-	4 637	5 468	95 134	128	
6 542	4 073	3 233	788	-	1	-	63	2 406	13 624	129	
8 984	8 408	6 080	1 878	-	-	-	576	-	36 224	130	
41 766	25 273	22 918	879	-	8 790	-	40	7 663	136 833	131	
9 109	5 160	3 631	1 183	-	390	-	348	3 211	19 743	132	
3 474	2 579	2 452	8	-	122	-	773	-	10 896	133	
6 134	3 419	1 506	1 819	-	116	-	231	2 369	12 692	134	
4 770	3 499	865	2 221	10	2	-	1 009	249	17 997	135	
4 465	3 736	3 094	343	-	121	-	192	416	15 598	136	
36 884	17 652	15 160	1 901	-	263	-	-	18 970	83 958	137	
3 992	2 088	967	695	7	-	-	350	1 547	12 452	138	
12 964	8 366	6 050	1 112	-	3 927	-	591	80	30 964	139	
5 421	4 204	2 645	1 287	-	110	-	1 073	34	19 991	140	
9 634	7 824	2 661	4 804	-	10	-	24	1 776	22 032	141	
282 618	179 524	136 549	31 737	4 389	3 800	3	15 652	79 249	929 235	142	
30 967	19 451	13 675	4 087	4 015	89	-	7 412	-	217 864	143	
251 650	160 074	122 874	27 650	374	3 711	3	8 240	79 249	711 371	144	
233 982	148 282	115 216	24 097	374	3 603	-	7 534	74 190	656 008	145	
17 668	11 791	7 657	3 553	-	108	3	707	5 059	55 363	146	
5 859	4 045	3 395	418	3	24	-	-	1 788	19 188	147	
6 319	4 419	3 288	121	-	-	-	140	1 760	18 668	148	
19 548	18 199	8 610	8 653	-	39	-	1 294	16	59 866	149	
4 899	823	740	24	16	20	-	407	3 634	11 345	150	
17 128	4 457	1 173	2 618	-	307	-	-	12 364	29 021	151	
78 418	69 453	64 380	2 816	-	131	-	2 575	6 260	229 233	152	
14 071	11 103	7 286	3 107	-	1 165	-	-	1 803	52 066	153	

und Umlagen, Schuldendienstlifen.- 4) Ohne bzw. abzüglich Steuerbeteiligungen.

Lfd. Nr.	Gemeinden und Gemeindeverbände	Einnahmen des Verwaltungshaushalts									
		zusammen	Steuern 4) (netto), u. steuer- ähnliche Einnahmen	Ge- bühren, zweck- gebundene Abgaben	Einnahmen aus wirtsch. Tätig- keit	Zins- einnahmen	laufd. Übertragungen 3)				sonstige Einnahmen des Verwal- tungs- haushalts
							ins- gesamt	darunter von		Gemeinden/ Gv, Zweck- verbänden	
								Bund und Land			
19	20	21	22	23	24	25	26	27			
102	Zorneding	19 524	12 747	1 017	782	0	4 825	3 864	35	152	
103	Lkr.Eichstätt	436 034	161 817	29 842	11 118	164	220 117	124 736	81 871	12 976	
104	Kreisverwaltung	142 859	4	6 330	1 378	66	131 782	49 143	79 176	3 298	
105	Kreisangehörige Gemeinden	293 175	161 813	23 512	9 740	98	88 335	75 593	2 695	9 677	
	davon mit:										
106	3000 und mehr Einwohnern	231 338	128 724	18 753	7 727	93	68 295	58 190	2 225	7 745	
107	1000 b.u.3000 Einwohnern	61 837	33 089	4 759	2 013	5	20 039	17 403	470	1 932	
	Einzelergebnisse der Gemeinden mit 3000 und mehr Einwohnern										
108	*Adelschlag	5 843	2 686	403	131	0	2 365	1 964	11	257	
109	Altmannstein, M.	14 076	6 602	1 152	365	0	5 529	4 074	67	429	
110	Beilngries, St.	21 780	11 268	2 453	644	0	6 602	4 659	185	813	
111	Buxheim (Landkreis Eichstätt)	8 055	3 943	971	166	0	2 711	2 112	33	263	
112	Denkendorf	11 310	6 005	1 102	232	13	3 584	2 686	108	374	
113	Eichstätt, GKSt.	26 806	16 726	1 384	1 127	11	7 478	6 981	151	79	
114	*Eitensheim	5 813	3 468	592	160	66	1 370	1 311	33	157	
115	Gaimersheim, M.	38 039	19 656	1 628	2 225	-	12 948	12 580	238	1 582	
116	Großmehring	18 653	8 685	2 353	244	-	6 273	5 035	162	1 098	
117	Kipfenberg, M.	14 098	8 613	1 079	615	0	3 156	2 451	59	635	
118	Kösching, M.	24 204	15 664	2 991	386	0	3 817	3 640	75	1 346	
119	Lenting	12 017	7 433	715	333	0	2 959	2 273	579	576	
120	*Pförring, M.	7 217	4 388	106	590	1	2 282	1 864	353	- 150	
121	*Schernfeld	5 722	3 170	393	225	0	1 919	1 840	77	16	
122	Stammham (Landkreis Eichstätt)	7 837	4 475	619	127	1	2 473	2 332	51	141	
123	Wettstetten	9 868	5 940	812	156	0	2 829	2 387	41	131	
124	Lkr.Erding	525 253	173 960	34 009	16 451	696	290 969	167 791	110 454	9 168	
125	Kreisverwaltung	181 042	-	9 407	3 838	12	166 494	50 882	108 077	1 291	
126	Kreisangehörige Gemeinden	344 211	173 960	24 602	12 613	684	124 476	116 909	2 377	7 876	
	davon mit:										
127	3000 und mehr Einwohnern	283 531	142 668	16 934	10 554	673	107 056	100 942	1 990	5 645	
128	1000 b.u.3000 Einwohnern	60 679	31 291	7 667	2 059	11	17 419	15 966	387	2 231	
	Einzelergebnisse der Gemeinden mit 3000 und mehr Einwohnern										
129	Bockhorn	7 138	4 251	438	157	6	2 208	2 196	10	79	
130	Dorfen, St.	30 135	16 651	2 123	826	5	10 420	9 126	58	110	
131	Erding, GKSt.	97 002	47 289	6 635	3 735	199	36 517	35 643	499	2 626	
132	Finsing	10 713	5 744	376	1 425	1	2 724	2 698	25	444	
133	Forstern	7 303	4 525	602	273	-	1 873	1 762	111	29	
134	Fraunberg	7 201	3 960	549	181	0	2 346	2 295	15	164	
135	Isen, M.	13 588	7 384	1 323	168	1	4 320	2 784	278	393	
136	Moosinning	11 200	7 295	169	292	0	3 319	2 986	21	125	
137	*Oberding	44 546	14 896	229	1 230	444	27 817	27 330	467	- 69	
138	Sankt Wolfgang	8 422	5 774	531	209	12	1 754	1 682	59	143	
139	Taufkirchen (Vils)	20 193	9 164	2 552	1 146	-	7 113	6 841	167	217	
140	*Wartenberg, M.	13 917	7 330	888	533	-	4 268	3 681	182	899	
141	*Wörth	12 171	8 404	519	378	6	2 378	1 918	97	486	
142	Lkr.Freising	673 343	257 749	38 559	17 594	556	342 985	181 841	145 323	15 900	
143	Kreisverwaltung	208 706	-	12 979	1 689	8	193 908	51 406	138 037	121	
144	Kreisangehörige Gemeinden	464 637	257 749	25 580	15 904	548	149 077	130 435	7 286	15 779	
	davon mit:										
145	3000 und mehr Einwohnern	427 344	237 200	22 609	14 979	508	137 029	120 005	6 213	15 019	
146	1000 b.u.3000 Einwohnern	37 293	20 549	2 971	926	40	12 048	10 431	1 073	760	
	Einzelergebnisse der Gemeinden mit 3000 und mehr Einwohnern										
147	*Allershäusen	13 309	9 093	996	932	13	1 520	1 144	145	755	
148	Au i.d.Hallertau, M.	12 345	7 676	1 228	253	0	2 887	2 714	60	301	
149	Eching (Landkreis Freising)	40 278	25 551	1 448	1 890	101	8 385	5 957	243	2 903	
150	Rudelzhausen	6 449	3 879	508	110	0	1 822	1 697	120	129	
151	Fahrenzhausen	12 077	8 295	655	362	7	2 685	2 531	153	72	
152	Freising, GKSt.	142 742	74 063	5 788	6 688	315	49 604	45 225	1 504	6 284	
153	Hallbergmoos	52 434	28 671	469	847	33	22 114	20 716	62	300	

1) Ohne Verwaltungsgemeinschaften.- 2) Einschl. haushaltstechnischer Verrechnungen.- 3) Erstattungen, Zuweisungen u. Zuschüsse für lfd. Zwecke, allgem. Zuweisungen
*) Mitglied einer Verwaltungsgemeinschaft.

der Gemeinden 1) und Gemeindeverbände 2)
1 000 EUR -

Einnahmen des Vermögenshaushalts										Lfd. Nr.
zusammen	Darlehens- rück- flüsse	Ver- äußerung von Vermögen	Beiträge und ähnliche Entgelte	Zuweisungen u. Zuschüsse für Investitionen		Schuldenaufnahmen		sonstige Einnahmen des Vermögens- haushalts	Brutto-Einnahmen (Verwaltungs- und Vermögens- haushalt zusammen) 4)	
				ins- gesamt	dar.: von Bund und Land	öffent- licher Bereich	Kredit- marktmittel Inn. Darl.			
28	29	30	31	32	33	34	35	36	37	
14 472	8	3 635	-	518	518	-	-	10 312	33 996	102
186 681	67	24 657	16 182	24 698	22 759	-	15 260	105 818	622 715	103
27 895	6	151	-	6 214	6 037	-	-	21 524	170 754	104
158 787	61	24 507	16 182	18 484	16 723	-	15 260	84 293	451 961	105
111 148	10	16 637	14 039	12 708	11 869	-	10 700	57 054	342 486	106
47 639	51	7 869	2 143	5 776	4 854	-	4 560	27 239	109 475	107
3 880	-	674	268	292	292	-	1 800	846	9 723	108
5 751	-	609	1 834	844	821	-	-	2 464	19 827	109
17 394	-	2 689	4 134	2 960	2 739	-	4 000	3 611	39 174	110
8 538	-	15	1 219	407	127	-	-	6 897	16 593	111
3 813	-	600	443	1 003	1 003	-	-	1 767	15 123	112
3 785	-	1 332	378	2 076	2 021	-	-	-	30 591	113
9 323	-	1 984	93	322	322	-	-	6 925	15 136	114
14 053	5	179	143	466	466	-	-	13 261	52 093	115
7 814	1	556	89	240	233	-	4 000	2 928	26 467	116
4 342	-	116	116	547	383	-	-	3 564	18 440	117
2 000	3	250	922	825	825	-	-	0	26 203	118
6 729	-	12	57	440	438	-	-	6 220	18 747	119
9 840	2	2 951	2 170	746	725	-	-	3 971	17 057	120
5 926	-	4 652	99	632	632	-	-	544	11 648	121
3 204	-	12	1 572	265	227	-	-	1 355	11 041	122
4 754	-	7	503	643	618	-	900	2 703	14 622	123
225 781	3 443	49 390	8 227	27 639	27 376	-	20 129	116 953	751 034	124
24 197	70	35	-	4 670	4 609	-	-	19 421	205 240	125
201 583	3 372	49 355	8 227	22 969	22 768	-	20 129	97 531	545 794	126
170 597	3 369	47 211	6 541	17 854	17 727	-	13 979	81 642	454 128	127
30 987	3	2 144	1 686	5 115	5 040	-	6 150	15 889	91 666	128
6 952	-	769	71	424	424	-	-	5 689	14 090	129
5 566	121	1 420	799	3 226	3 216	-	-	-	35 702	130
41 770	133	3 348	3 420	4 630	4 615	-	-	30 239	138 772	131
8 774	-	311	19	1 850	1 848	-	3 244	3 349	19 487	132
5 795	-	2	21	665	665	-	4 400	707	13 098	133
42 000	-	35 002	1 252	2 735	2 735	-	-	3 011	49 201	134
4 213	-	569	49	331	284	-	1 585	1 679	17 802	135
4 135	1	999	248	314	314	-	-	2 572	15 335	136
31 548	3 073	1 761	-	97	97	-	-	26 616	76 094	137
3 340	-	14	100	486	486	-	-	2 741	11 762	138
8 588	-	1 892	314	2 381	2 328	-	4 000	-	28 781	139
3 839	40	131	119	471	471	-	750	2 329	17 757	140
4 077	-	992	130	244	244	-	-	2 710	16 248	141
254 641	1 631	20 726	8 673	29 536	22 826	-	10 314	183 761	927 984	142
3 741	101	38	-	3 603	3 603	-	-	-	212 447	143
250 900	1 530	20 689	8 673	25 933	19 223	-	10 314	183 761	715 537	144
233 011	1 459	19 264	7 575	23 834	17 129	-	5 814	175 064	660 354	145
17 889	70	1 424	1 098	2 100	2 094	-	4 500	8 697	55 183	146
5 815	6	6	485	480	456	-	-	4 838	19 124	147
6 383	-	206	280	2 296	2 254	-	-	3 601	18 728	148
15 231	20	3 980	354	997	983	-	-	9 880	55 509	149
4 902	-	432	0	173	173	-	-	4 298	11 351	150
17 171	-	3	664	150	150	-	-	16 354	29 248	151
90 912	1 261	5 608	2 148	13 179	7 179	-	213	68 503	233 654	152
7 699	68	5 112	1 296	1 224	1 224	-	-	-	60 133	153

und Umlagen, Schuldendiensthilfen.- 4) Ohne bzw. abzüglich Steuerbeteiligungen.

Lfd. Nr.	Gemeinden und Gemeindeverbände	Einwohner am 30.6. des Berichtsjahres	Ausgaben des Verwaltungshaushalts						Sonstige Ausgaben des Verwaltungshaushalts
			zusammen 4)	Personal- ausgaben	Laufender Sach- aufwand	Zins- ausgaben	Laufende Übertragungen 3) an		
							öffentlichen Bereich	andere Bereiche	
1	2	3	4	5	6	7	8		
154	Kirchdorf a.d.Amper	3 217	7 066	2 337	1 020	0	2 076	1 258	374
155	Kranzberg	4 199	7 737	2 539	1 293	-	2 539	559	808
156	Langenbach	4 047	11 772	2 970	2 647	77	2 942	456	2 680
157	Marzling	3 219	7 338	2 937	1 141	33	2 094	451	683
158	*Mauern	3 123	5 966	547	873	4	2 121	1 337	1 084
159	Moosburg a.d.Isar, St.	18 730	45 930	10 817	7 337	260	11 532	8 130	7 853
160	Nandlstadt, M.	5 260	9 553	3 182	1 325	22	3 384	68	1 571
161	Neufahrn b.Freising	20 124	39 333	9 528	4 683	233	13 249	9 120	2 520
162	*Zolling	4 877	14 186	2 590	3 745	-	5 230	585	2 036
163	Lkr.Fürstenfeldbruck	219 077	613 288	152 334	115 479	2 433	190 293	120 695	32 053
164	Kreisverwaltung	219 077	175 685	40 849	19 229	1 109	49 530	64 967	-
165	Kreisangehörige Gemeinden davon mit:	219 077	437 602	111 485	96 250	1 324	140 762	55 728	32 053
166	3000 und mehr Einwohnern	203 618	410 322	106 534	92 517	1 311	129 095	53 857	27 007
167	1000 b.u.3000 Einwohnern	15 459	27 280	4 951	3 733	13	11 668	1 870	5 045
Einzelergebnisse der Gemeinden mit 3000 und mehr Einwohnern									
168	Alling	3 922	8 394	1 453	1 267	4	2 868	1 699	1 104
169	Egenhofen	3 462	6 168	2 130	1 036	-	1 917	587	498
170	Eichenau	11 888	21 048	6 099	3 147	131	6 630	1 890	3 151
171	Emmering (Landkreis Fürstenfe	6 797	13 861	2 597	2 062	25	3 949	2 867	2 361
172	Fürstenfeldbruck, GKSt.	37 024	70 571	25 160	13 371	358	20 931	10 751	-
173	Germering, GKSt.	40 489	79 332	22 698	14 379	416	24 783	17 057	-
174	*Grafrath	3 882	8 709	526	1 576	23	3 410	1 569	1 605
175	Gröbenzell	19 914	35 490	10 561	11 852	106	12 139	832	-
176	Maisach	14 283	34 824	5 118	5 586	5	10 275	7 700	6 140
177	*Mammendorf	4 886	11 654	3 091	1 868	19	4 250	789	1 637
178	Moorenweis	4 135	7 754	1 123	996	28	2 272	1 412	1 922
179	Olching	27 917	55 621	14 458	11 909	159	16 419	5 782	6 895
180	Puchheim	21 313	47 792	8 766	22 090	34	16 006	896	-
181	Türkenfeld	3 706	9 103	2 754	1 379	4	3 246	26	1 693
182	Lkr.Garmisch-Partenkirchen	88 377	341 790	71 446	63 328	1 536	80 502	69 314	55 664
183	Kreisverwaltung	88 377	108 125	18 493	18 873	335	25 504	30 875	14 044
184	Kreisangehörige Gemeinden davon mit:	88 377	233 665	52 952	44 455	1 202	54 998	38 439	41 620
185	3000 und mehr Einwohnern	68 814	185 451	45 467	34 199	1 102	41 066	33 464	30 152
186	1000 b.u.3000 Einwohnern	17 452	43 748	6 834	9 265	94	12 364	4 408	10 784
187	unter 1000 Einwohnern	2 111	4 466	651	991	5	1 568	567	684
Einzelergebnisse der Gemeinden mit 3000 und mehr Einwohnern									
188	Farchant	3 622	8 014	1 694	1 602	16	2 290	1 271	1 141
189	Garmisch-Partenkirchen, M.	27 322	82 272	18 947	13 682	727	16 158	18 440	14 318
190	Grainau	3 420	10 556	2 673	2 753	28	2 222	1 007	1 872
191	Mittenwald, M.	7 285	17 925	4 805	3 819	25	3 712	3 178	2 386
192	Murnau a.Staffelsee, M.	12 192	27 317	7 608	5 828	51	7 480	5 539	811
193	Oberammergau	5 467	18 065	5 090	2 748	168	2 834	2 803	4 423
194	Oberau	3 206	7 795	2 460	1 755	68	1 927	217	1 369
195	*Ohlstadt	3 289	5 504	318	888	1	2 275	908	1 115
196	Uffing a.Staffelsee	3 011	8 003	1 872	1 124	19	2 168	101	2 719
197	Lkr.Landsberg a.Lech	120 723	404 701	83 271	83 856	3 095	138 438	49 799	46 242
198	Kreisverwaltung	120 723	124 126	25 545	30 926	872	38 868	27 914	-
199	Kreisangehörige Gemeinden davon mit:	120 723	280 575	57 726	52 929	2 223	99 570	21 884	46 242
200	3000 und mehr Einwohnern	83 209	192 554	43 784	41 328	1 787	65 882	14 485	25 288
201	1000 b.u.3000 Einwohnern	37 514	88 021	13 942	11 602	435	33 688	7 399	20 954
Einzelergebnisse der Gemeinden mit 3000 und mehr Einwohnern									
202	Dießen a.Ammersee, M.	10 519	22 315	3 876	4 783	8	6 924	1 684	5 041
203	*Fuchstal	3 989	9 596	577	1 486	104	3 175	1 367	2 887
204	Geltendorf	5 635	11 780	2 286	1 881	75	3 528	1 577	2 433
205	Kaufering	10 259	24 014	4 025	2 986	187	7 113	3 552	6 150
206	Landsberg a.Lech, GKSt.	29 341	73 933	24 126	22 259	1 094	26 347	108	-

1) Ohne Verwaltungsgemeinschaften.- 2) Einschl. haushaltstechnischer Verrechnungen.- 3) Erstattungen, Zuweisungen u. Zuschüsse für lfd. Zwecke, allgem. Zuweisungen
*) Mitglied einer Verwaltungsgemeinschaft.

der Gemeinden 1) und Gemeindeverbände 2)
1 000 EUR -

Ausgaben des Vermögenshaushalts										Brutto-Einnahmen (Verwaltungs- und Vermögens- haushalt zusammen) 4)	Lfd. Nr.
zusammen	Sachinvestitionen			Investitions- zuweis. u. Darlehen an		Tilgungen an		Sonstige Ausgaben des Vermögens- haushalts	18		
	ins- gesamt	Bau- maßnahmen	Erwerb von unbewegl. Vermögen	öffent- lichen Bereich	andere Bereiche	öffent- lichen Bereich	andere Bereiche				
9	10	11	12	13	14	15	16	17	18		
2 782	1 446	1 142	208	-	20	-	-	1 316	9 848	154	
6 813	1 563	1 358	55	-	191	-	-	5 059	14 550	155	
2 407	1 936	1 556	6	-	102	-	369	0	14 179	156	
3 634	1 645	1 228	1	-	35	-	233	1 720	10 972	157	
3 383	3 163	2 206	881	-	-	-	220	-	9 350	158	
48 370	11 194	6 935	3 366	-	1 124	-	1 327	34 726	94 300	159	
7 274	3 244	2 490	683	88	350	-	230	3 363	16 827	160	
9 954	8 860	7 433	533	268	87	-	739	-	49 288	161	
3 122	2 732	1 997	607	-	10	-	-	381	17 309	162	
165 766	135 361	99 428	20 601	1 227	2 760	3	15 339	11 076	779 054	163	
27 404	21 947	15 850	914	-	115	-	3 907	1 436	203 090	164	
138 362	113 414	83 577	19 687	1 227	2 645	3	11 432	9 640	575 964	165	
128 358	106 040	77 663	18 385	361	2 617	3	10 941	8 395	538 680	166	
10 004	7 375	5 914	1 302	865	27	-	491	1 245	37 285	167	
2 494	2 307	1 645	358	-	20	-	167	-	10 889	168	
2 417	2 035	1 432	433	-	18	-	-	364	8 585	169	
5 576	4 075	3 246	0	13	52	2	572	862	26 624	170	
2 395	2 313	2 207	8	41	-	-	-	42	16 256	171	
14 891	11 727	8 848	1 247	-	874	-	2 291	-	85 462	172	
30 533	25 015	21 180	1 601	-	427	-	5 085	6	109 865	173	
2 601	2 315	765	1 407	-	114	1	61	109	11 310	174	
12 702	9 362	6 233	2 632	-	-	-	283	3 056	48 192	175	
9 939	8 037	4 646	2 709	-	892	-	44	966	44 763	176	
4 220	3 537	3 077	214	283	26	-	317	58	15 874	177	
4 210	3 222	2 681	138	-	15	-	283	689	11 964	178	
23 823	21 876	18 898	1 115	-	47	-	1 504	397	79 445	179	
10 222	9 749	2 523	6 403	5	131	-	117	220	58 014	180	
2 333	469	281	119	20	3	-	217	1 625	11 436	181	
99 895	67 258	58 374	1 406	142	3 539	2	7 951	21 003	441 685	182	
17 814	14 954	13 569	63	-	1 506	-	1 344	10	125 939	183	
82 081	52 304	44 805	1 343	142	2 033	2	6 607	20 993	315 746	184	
59 211	36 794	31 853	342	82	1 592	2	3 428	17 313	244 661	185	
21 615	14 648	12 279	933	50	376	-	3 148	3 394	65 363	186	
1 255	862	673	69	10	65	-	31	287	5 722	187	
4 738	4 313	4 091	-	-	13	-	155	257	12 751	188	
18 026	13 449	11 537	40	-	503	2	1 164	2 909	100 298	189	
4 356	3 827	3 359	3	-	-	-	480	49	14 912	190	
9 911	1 564	976	68	67	47	-	230	8 002	27 836	191	
7 439	5 770	5 012	134	-	27	-	316	1 326	34 756	192	
3 037	1 392	1 116	50	-	89	-	465	1 090	21 102	193	
3 272	1 501	1 247	15	-	153	-	342	1 276	11 067	194	
2 718	2 608	2 471	15	15	-	-	94	1	8 222	195	
5 714	2 370	2 043	17	-	760	-	181	2 402	13 717	196	
153 290	98 707	76 267	14 527	2 527	5 126	2	10 619	36 309	557 992	197	
23 141	18 650	15 441	586	-	1 303	2	3 186	-	147 267	198	
130 150	80 057	60 827	13 941	2 527	3 823	0	7 433	36 309	410 725	199	
70 352	41 106	29 943	7 561	1 417	3 341	0	5 125	19 363	262 906	200	
59 798	38 951	30 883	6 380	1 110	482	-	2 308	16 946	147 818	201	
6 336	5 119	3 165	1 495	-	52	-	90	1 075	28 651	202	
8 503	6 476	4 642	1 923	904	117	-	1 006	-	18 100	203	
2 438	1 832	1 048	621	54	5	-	500	47	14 217	204	
7 653	3 342	2 733	314	8	4	-	793	3 506	31 666	205	
15 966	13 453	11 222	812	-	1 221	-	1 292	-	89 900	206	

und Umlagen, Schuldendiensthilfen.- 4) Ohne bzw. abzüglich Steuerbeteiligungen.

Lfd. Nr.	Gemeinden und Gemeindeverbände	Einnahmen des Verwaltungshaushalts								
		zusammen	Steuern 4) (netto), u. steuer- ähnliche Einnahmen	Ge- bühren, zweck- gebundene Abgaben	Einnahmen aus wirtsch. Tätig- keit	Zins- einnahmen	laufd. Übertragungen 3)			sonstige Einnahmen des Verwal- tungs- haushalts
							ins- gesamt	darunter von		
								Bund und Land	Gemeinden/ Gv, Zweck- verbänden	
19	20	21	22	23	24	25	26	27		
154	Kirchdorf a.d.Amper	7 099	3 478	550	94	-	2 855	1 742	70	121
155	Kranzberg	7 998	5 001	707	132	0	1 930	1 788	77	228
156	Langenbach	11 520	7 204	1 077	215	3	2 340	1 351	613	682
157	Marzling	7 352	3 513	792	114	0	2 714	2 450	59	219
158	*Mauern	5 940	3 219	453	182	-	1 976	1 935	24	110
159	Moosburg a.d.Isar, St.	45 515	22 016	5 548	1 306	6	14 381	11 441	2 262	2 258
160	Nandlstadt, M.	9 441	4 544	568	188	0	3 678	3 406	263	462
161	Neufahrn b.Freising	39 278	24 778	829	1 224	22	12 231	10 368	307	193
162	*Zolling	13 567	6 219	992	441	7	5 906	5 540	250	2
163	Lkr.Fürstenfeldbruck	646 663	287 995	22 598	20 396	191	309 287	184 424	107 504	6 195
164	Kreisverwaltung	175 839	-	309	357	18	175 155	62 702	102 860	0
165	Kreisangehörige Gemeinden davon mit:	470 823	287 995	22 289	20 040	173	134 132	121 722	4 644	6 195
166	3000 und mehr Einwohnern	442 489	271 880	20 603	18 849	171	125 250	113 345	4 377	5 735
167	1000 b.u.3000 Einwohnern	28 335	16 115	1 686	1 191	2	8 882	8 378	267	460
	Einzelergebnisse der Gemeinden mit 3000 und mehr Einwohnern									
168	Alling	8 445	6 173	65	141	3	2 035	2 028	6	29
169	Egenhofen	6 156	3 542	318	172	0	1 997	1 966	5	127
170	Eichenau	20 933	13 848	774	818	1	5 327	4 962	101	165
171	Emmering (Landkreis Fürstenfe	13 577	7 345	893	533	0	4 380	3 478	58	426
172	Fürstenfeldbruck, GKSt.	85 271	48 445	6 382	2 639	11	27 782	26 792	587	12
173	Germering, GKSt.	92 241	55 774	3 379	4 354	1	28 708	26 141	1 229	24
174	*Grafrath	8 671	4 628	637	462	0	2 115	1 921	16	829
175	Gröbenzell	38 960	26 465	977	2 127	2	9 370	9 455	157	19
176	Maisach	34 442	23 878	1 382	1 310	9	6 946	5 357	148	917
177	*Mammendorf	11 596	6 835	1 278	783	0	2 288	1 568	78	412
178	Moorenweis	7 729	4 369	704	129	-	2 276	2 153	6	250
179	Olching	55 623	35 139	2 289	2 902	11	13 095	10 451	504	2 188
180	Puchheim	49 600	30 550	701	2 183	133	16 032	15 427	321	0
181	Türkenfeld	9 245	4 888	824	296	0	2 900	1 645	1 161	336
182	Lkr.Garmisch-Partenkirchen	347 920	104 768	40 750	12 472	80	175 540	101 440	54 249	14 310
183	Kreisverwaltung	108 878	-	7 399	923	-	98 044	44 585	51 585	2 512
184	Kreisangehörige Gemeinden davon mit:	239 042	104 768	33 351	11 549	80	77 497	56 855	2 663	11 798
185	3000 und mehr Einwohnern	190 191	85 598	25 729	9 416	54	61 308	42 765	1 941	8 085
186	1000 b.u.3000 Einwohnern	44 144	17 266	6 956	2 021	25	14 443	12 631	681	3 433
187	unter 1000 Einwohnern	4 708	1 903	667	112	1	1 745	1 459	42	279
	Einzelergebnisse der Gemeinden mit 3000 und mehr Einwohnern									
188	Farchant	7 986	4 199	1 095	346	0	2 215	1 883	31	130
189	Garmisch-Partenkirchen, M.	82 187	37 833	11 520	4 272	29	27 118	18 730	463	1 415
190	Grainau	10 480	4 148	3 377	265	-	2 090	1 617	46	599
191	Mittenwald, M.	17 793	7 041	2 270	577	1	7 348	4 638	166	556
192	Murnau a.Staffelsee, M.	32 064	16 408	1 961	2 071	13	10 237	6 578	866	1 374
193	Oberammergau	18 009	5 328	2 556	730	8	6 714	4 299	164	2 672
194	Oberau	7 843	3 550	1 133	283	1	2 294	1 962	144	582
195	*Ohlstadt	5 892	2 941	569	311	0	1 844	1 745	20	227
196	Uffing a.Staffelsee	7 938	4 151	1 247	560	1	1 449	1 313	41	530
197	Lkr.Landsberg a.Lech	425 945	164 045	25 064	17 610	128	207 865	110 679	88 559	11 233
198	Kreisverwaltung	142 564	3	6 898	4 054	10	131 538	43 097	85 180	60
199	Kreisangehörige Gemeinden davon mit:	283 381	164 042	18 166	13 556	118	76 327	67 582	3 378	11 172
200	3000 und mehr Einwohnern	200 034	124 113	11 405	9 948	40	48 016	42 530	2 171	6 511
201	1000 b.u.3000 Einwohnern	83 347	39 929	6 760	3 607	78	28 311	25 052	1 207	4 661
	Einzelergebnisse der Gemeinden mit 3000 und mehr Einwohnern									
202	Dießen a.Ammersee, M.	22 427	12 228	2 046	1 147	2	5 597	4 536	655	1 407
203	*Fuchstal	9 538	3 988	905	1 566	37	2 441	2 186	98	601
204	Geltendorf	11 592	6 090	1 087	221	1	3 839	3 363	100	354
205	Kaufering	24 026	18 237	525	844	13	3 791	3 430	209	616
206	Landsberg a.Lech, GKSt.	77 291	52 356	3 756	4 230	2	16 418	14 090	892	529

1) Ohne Verwaltungsgemeinschaften.- 2) Einschl. haushaltstechnischer Verrechnungen.- 3) Erstattungen, Zuweisungen u. Zuschüsse für lfd. Zwecke, allgem. Zuweisungen
*) Mitglied einer Verwaltungsgemeinschaft.

der Gemeinden 1) und Gemeindeverbände 2)
1 000 EUR -

Einnahmen des Vermögenshaushalts									Brutto-Einnahmen (Verwaltungs- und Vermögens- haushalt zusammen) 4)	Lfd. Nr.
zusammen	Darlehens- rück- flüsse	Ver- äußerung von Vermögen	Beiträge und ähnliche Entgelte	Zuweisungen u. Zuschüsse für Investitionen		Schuldenaufnahmen		sonstige Einnahmen des Vermögens- haushalts		
				ins- gesamt	dar.: von Bund und Land	öffent- licher Bereich	Kredit- marktmittel Inn. Darl.			
28	29	30	31	32	33	34	35	36	37	
681	1	-	48	354	354	-	-	278	7 780	154
6 787	-	372	72	376	376	-	-	5 966	14 784	155
2 748	1	75	248	332	319	-	-	2 093	14 269	156
3 658	3	6	180	134	134	-	1 500	1 835	11 010	157
3 350	8	558	339	339	334	-	-	2 106	9 289	158
48 405	80	1 753	942	1 059	451	-	1 501	43 069	93 920	159
7 250	-	21	30	326	325	-	2 600	4 273	16 690	160
8 891	13	506	198	2 056	2 056	-	-	6 118	48 169	161
3 128	-	626	291	360	360	-	-	1 851	16 695	162
92 087	878	6 013	3 409	32 619	31 582	-	13 273	35 896	738 750	163
6 275	206	38	-	6 032	6 032	-	-	-	182 114	164
85 812	672	5 975	3 409	26 587	25 550	-	13 273	35 896	556 636	165
76 262	672	5 230	3 084	24 251	23 265	-	13 273	29 752	518 751	166
9 550	-	745	325	2 336	2 285	-	-	6 144	37 885	167
1 890	30	87	-	670	670	-	-	1 104	10 335	168
2 417	-	1 126	140	704	704	-	-	448	8 574	169
5 394	192	2	2	533	509	-	-	4 667	26 328	170
2 393	1	- 1	87	177	177	-	-	2 129	15 969	171
3 786	18	1	635	2 988	2 554	-	145	-	89 057	172
9 164	56	1 445	118	4 803	4 731	-	2 743	-	101 405	173
2 601	-	24	785	161	154	-	-	1 631	11 272	174
1 361	3	12	120	1 226	1 141	-	-	-	40 321	175
9 962	0	2 665	224	1 112	1 105	-	-	5 960	44 404	176
4 228	-	64	258	1 178	1 178	-	1 000	1 729	15 824	177
4 144	-	480	192	1 138	1 138	-	-	2 335	11 873	178
23 844	6	- 996	417	8 062	8 065	-	9 385	6 970	79 467	179
1 351	-	5	-	1 347	990	-	-	-	50 951	180
3 727	367	319	107	153	151	-	-	2 781	12 971	181
99 403	165	3 648	1 369	27 554	26 756	-	9 400	57 266	447 323	182
17 586	17	17	-	4 643	4 634	-	-	12 909	126 464	183
81 817	148	3 631	1 369	22 912	22 122	-	9 400	44 357	320 859	184
57 507	72	2 772	760	18 378	17 749	-	5 500	30 026	247 698	185
22 988	75	859	608	4 038	3 876	-	3 900	13 508	67 132	186
1 321	1	-	1	496	496	-	-	824	6 029	187
3 753	0	320	33	1 284	1 032	-	-	2 116	11 739	188
18 227	3	263	167	3 614	3 479	-	-	14 180	100 413	189
4 731	-	7	25	1 568	1 525	-	1 500	1 631	15 211	190
9 915	-	648	95	6 821	6 821	-	-	2 351	27 708	191
6 765	3	642	216	1 858	1 665	-	4 000	46	38 828	192
2 898	53	47	56	771	769	-	-	1 971	20 907	193
2 774	-	26	47	383	383	-	-	2 317	10 617	194
2 730	13	14	46	495	492	-	-	2 164	8 622	195
5 714	-	804	75	1 584	1 584	-	-	3 250	13 651	196
162 658	355	13 038	6 446	24 192	22 170	-	8 870	109 757	588 603	197
3 263	112	42	-	3 110	2 526	-	-	-	145 828	198
159 395	243	12 996	6 446	21 082	19 644	-	8 870	109 757	442 775	199
79 811	218	6 423	3 210	12 692	12 146	-	1 420	55 848	279 844	200
79 584	25	6 572	3 236	8 391	7 498	-	7 450	53 909	162 931	201
6 592	7	75	249	1 737	1 692	-	-	4 524	29 019	202
8 533	3	685	715	3 226	3 003	-	380	3 525	18 071	203
3 237	-	286	49	187	186	-	40	2 675	14 828	204
7 761	43	922	13	1 137	1 083	-	-	5 646	31 787	205
6 235	65	2 065	146	3 958	3 776	-	-	-	83 526	206

und Umlagen, Schuldendienstthfen.- 4) Ohne bzw. abzüglich Steuerbeteiligungen.

Lfd. Nr.	Gemeinden und Gemeindeverbände	Einwohner am 30.6. des Berichtsjahres	Ausgaben des Verwaltungshaushalts						
			zusammen 4)	Personal- ausgaben	Laufender Sach- aufwand	Zins- ausgaben	Laufende Übertragungen 3) an		Sonstige Ausgaben des Verwal- tungs- haushalts
							öffentlichen Bereich	andere Bereiche	
1	2	3	4	5	6	7	8		
207	Penzing	3 689	6 890	1 396	1 350	65	2 629	893	558
208	*Schondorf am Ammersee	3 957	9 428	2 488	1 823	25	3 250	431	1 410
209	*Pürgen	3 563	7 025	430	1 021	11	2 803	1 088	1 674
210	Utting a.Ammersee	4 572	10 609	1 762	2 019	41	3 001	2 195	1 590
211	Weil	3 868	8 571	1 112	733	94	2 418	1 417	2 797
212	*Windach	3 817	8 394	1 708	988	84	4 693	173	749
213	Lkr.Miesbach	99 980	391 313	73 765	72 555	5 048	114 765	64 049	61 131
214	Kreisverwaltung	99 980	103 620	17 484	20 092	2 924	34 170	28 949	-
215	Kreisangehörige Gemeinden	99 980	287 692	56 281	52 462	2 124	80 595	35 100	61 131
	davon mit:								
216	3000 und mehr Einwohnern	98 372	282 917	55 141	51 313	2 071	79 679	34 572	60 142
217	1000 b.u.3000 Einwohnern	1 608	4 776	1 140	1 150	53	916	528	989
	Einzelergebnisse der Gemeinden mit 3000 und mehr Einwohnern								
218	Bad Wiessee	5 012	24 372	4 214	5 949	193	4 480	1 831	7 705
219	Fischbachau	5 666	11 018	2 770	2 403	89	3 244	1 526	984
220	Gmund a.Tegernsee	6 133	16 306	4 297	3 090	120	5 760	665	2 375
221	Hausham	8 420	21 745	5 255	3 687	419	5 242	3 361	3 781
222	Holzkirchen, M.	16 750	50 647	10 044	6 273	152	14 664	10 474	9 040
223	Irschenberg	3 178	7 935	1 411	1 424	5	2 473	1 612	1 011
224	Kreuth	3 574	8 285	2 273	1 688	52	2 854	539	880
225	Miesbach, St.	11 477	34 225	5 938	4 501	545	10 656	4 550	8 033
226	Otterfing	4 840	9 929	1 774	1 334	36	3 683	1 635	1 466
227	Rottach-Egern	5 804	23 399	3 588	3 953	22	5 780	2 300	7 756
228	Schliersee, M.	6 939	20 296	4 174	5 041	263	4 948	1 434	4 436
229	Tegernsee, St.	3 648	18 062	3 015	4 139	80	4 043	1 261	5 525
230	Valley	3 353	9 167	1 361	1 460	-	2 772	1 087	2 486
231	Waakirchen	5 825	13 527	2 844	1 871	84	3 841	964	3 923
232	Wargau	3 849	7 200	858	1 341	0	2 933	1 328	740
233	Weyarn	3 904	6 806	1 324	3 160	11	2 307	4	-
234	Lkr.Mühdorf a.Inn	116 132	386 007	76 589	68 482	2 318	123 434	73 874	41 310
235	Kreisverwaltung	116 132	129 917	25 946	26 034	766	37 101	40 069	-
236	Kreisangehörige Gemeinden	116 132	256 091	50 643	42 448	1 551	86 333	33 806	41 310
	davon mit:								
237	3000 und mehr Einwohnern	88 773	201 406	41 536	35 868	1 409	63 063	28 436	31 095
238	1000 b.u.3000 Einwohnern	23 139	46 342	7 742	5 399	120	19 721	5 009	8 352
239	unter 1000 Einwohnern	4 220	8 342	1 366	1 181	22	3 549	361	1 864
	Einzelergebnisse der Gemeinden mit 3000 und mehr Einwohnern								
240	Ampfing	6 686	18 482	4 025	3 046	35	4 442	2 395	4 539
241	Aschau a.Inn	3 389	10 085	1 430	1 248	6	3 509	1 206	2 687
242	Buchbach, M.	3 186	8 198	1 291	1 465	28	2 510	858	2 047
243	*Gars a.Inn, M.	3 952	7 346	669	858	56	3 531	1 670	562
244	Haag i.OB, M.	6 609	15 951	2 855	2 503	59	4 403	2 660	3 470
245	*Kraiburg a.Inn, M.	3 934	7 073	724	749	74	2 899	1 244	1 383
246	Mettenheim	3 529	6 800	2 124	1 061	19	2 066	301	1 230
247	Mühdorf a.Inn, St.	20 846	57 538	15 451	10 170	673	14 392	6 981	9 871
248	*Neumarkt-Sankt Veit, St.	6 303	14 198	2 210	2 359	26	4 599	2 256	2 748
249	*Polling (Landkreis Mühdorf a	3 270	6 886	1 223	915	32	2 913	6	1 797
250	Schwindegg	3 593	6 509	989	1 517	40	2 257	945	761
251	Waldkraiburg, St.	23 476	42 340	8 545	9 976	361	15 543	7 915	-
252	Lkr.München	349 780	2 239 297	306 094	285 639	2 953	921 509	338 796	384 306
253	Kreisverwaltung	349 780	743 872	72 776	50 684	449	326 934	181 869	111 160
254	Kreisangehörige Gemeinden	349 780	1 495 425	233 318	234 955	2 504	594 575	156 927	273 145
	davon mit:								
255	3000 und mehr Einwohnern	349 780	1 495 425	233 318	234 955	2 504	594 575	156 927	273 145
	Einzelergebnisse der Gemeinden mit 3000 und mehr Einwohnern								
256	Aschheim	9 338	50 128	9 268	6 782	-	19 432	4 863	9 783
257	Baierbrunn	3 260	14 069	2 260	1 475	-	3 644	2 065	4 625

1) Ohne Verwaltungsgemeinschaften.- 2) Einschl. haushaltstechnischer Verrechnungen.- 3) Erstattungen, Zuweisungen u. Zuschüsse für lfd. Zwecke, allgem. Zuweisungen
*) Mitglied einer Verwaltungsgemeinschaft.

der Gemeinden 1) und Gemeindeverbände 2)
1 000 EUR -

Ausgaben des Vermögenshaushalts										Brutto-Einnahmen (Verwaltungs- und Vermögens- haushalt zusammen) 4)	Lfd. Nr.
zusammen	Sachinvestitionen			Investitions- zuweis. u. Darlehen an		Tilgungen an		Sonstige Ausgaben des Vermögens- haushalts	18		
	ins- gesamt	Bau- maßnahmen	Erwerb von unbewegl. Vermögen	öffent- lichen Bereich	andere Bereiche	öffent- lichen Bereich	andere Bereiche				
9	10	11	12	13	14	15	16	17	18		
5 122	1 844	1 003	557	43	135	-	299	2 801	12 013	207	
8 814	598	364	178	59	125	-	368	7 664	18 241	208	
5 975	2 901	2 459	215	29	395	-	426	2 224	13 001	209	
2 023	703	578	5	-	1 200	-	120	0	12 632	210	
5 272	2 894	2 278	4	44	57	0	231	2 046	13 843	211	
2 250	1 943	451	1 437	276	30	-	-	-	10 644	212	
123 321	60 355	44 610	4 968	41	8 443	5	22 296	32 180	514 634	213	
21 273	9 570	7 617	8	-	5 100	-	6 603	-	124 893	214	
102 049	50 786	36 993	4 960	41	3 343	5	15 693	32 180	389 741	215	
101 039	50 349	36 695	4 937	41	3 317	5	15 578	31 748	383 955	216	
1 010	436	298	23	-	26	-	116	432	5 786	217	
8 889	6 756	6 051	6	0	10	-	372	1 750	33 261	218	
6 138	3 620	3 024	349	-	-	-	2 518	-	17 155	219	
6 466	4 872	1 817	2 453	3	379	-	276	936	22 772	220	
4 128	3 004	2 432	88	8	-	-	714	402	25 873	221	
13 436	3 997	2 929	65	-	1 984	-	4 676	2 779	64 083	222	
3 493	1 753	1 354	72	-	-	-	-	1 740	11 427	223	
3 435	1 351	1 117	3	4	-	-	325	1 754	11 720	224	
8 445	4 328	3 557	69	12	25	-	1 835	2 245	42 670	225	
7 169	1 435	733	265	-	124	-	111	5 499	17 098	226	
11 667	4 071	2 599	367	-	44	5	120	7 427	35 066	227	
6 917	1 141	451	54	9	705	-	3 109	1 952	27 213	228	
5 073	3 048	2 700	90	3	-	-	162	1 859	23 135	229	
3 569	3 133	2 182	826	-	1	-	-	435	12 736	230	
7 177	4 832	4 395	58	-	-	-	990	1 354	20 704	231	
3 350	1 633	1 252	117	-	45	-	57	1 615	10 550	232	
1 686	1 375	101	56	-	-	-	311	-	8 492	233	
149 615	88 429	71 895	6 551	1 007	37 282	8	10 624	12 265	535 623	234	
63 121	23 703	18 985	66	-	34 084	-	5 284	50	193 037	235	
86 495	64 725	52 910	6 485	1 007	3 199	8	5 340	12 215	342 585	236	
57 731	44 614	36 439	4 158	595	2 456	8	3 618	6 441	259 137	237	
23 191	17 381	14 523	1 857	392	737	-	1 493	3 187	69 533	238	
5 573	2 731	1 948	470	20	5	-	230	2 587	13 915	239	
7 285	6 504	5 532	619	5	-	-	738	38	25 767	240	
5 700	2 487	1 919	428	-	75	-	-	3 138	15 785	241	
3 527	2 544	2 380	35	-	604	-	379	-	11 725	242	
2 248	1 027	933	51	366	670	-	88	97	9 594	243	
4 016	3 398	3 081	132	206	33	3	106	271	19 967	244	
1 589	470	390	8	13	33	-	210	864	8 662	245	
2 042	1 784	1 323	365	-	60	-	156	42	8 842	246	
15 340	13 904	10 475	1 871	-	715	-	618	103	72 878	247	
6 923	5 380	5 156	49	-	368	5	208	962	21 121	248	
2 883	2 678	2 124	262	1	- 3	-	207	-	9 769	249	
1 243	1 048	545	290	-	5	-	163	26	7 752	250	
4 934	3 391	2 580	48	5	- 105	-	743	900	47 275	251	
792 639	429 790	319 681	65 663	32 179	52 611	6	19 287	258 767	3 031 936	252	
119 451	20 917	16 892	447	30 330	3 464	3	4 488	60 251	863 324	253	
673 188	408 873	302 788	65 216	1 849	49 147	3	14 799	198 516	2 168 613	254	
673 188	408 873	302 788	65 216	1 849	49 147	3	14 799	198 516	2 168 613	255	
27 712	24 983	8 848	12 935	- 38	290	-	-	2 477	77 840	256	
3 039	1 243	896	66	7	-	-	-	1 789	17 109	257	

und Umlagen, Schuldendiensthilfen.- 4) Ohne bzw. abzüglich Steuerbeteiligungen.

Lfd. Nr.	Gemeinden und Gemeindeverbände	Einnahmen des Verwaltungshaushalts								
		zusammen	Steuern 4) u. steuer- ähnliche Einnahmen	Ge- bühren, zweck- gebundene Abgaben	Einnahmen aus wirtsch. Tätig- keit	Zins- einnahmen	laufd. Übertragungen 3)			sonstige Einnahmen des Verwal- tungs- haushalts
							ins- gesamt	darunter von		
								Bund und Land	Gemeinden/ Gv, Zweck- verbänden	
19	20	21	22	23	24	25	26	27		
207	Penzing	6 879	3 820	676	232	0	1 988	1 937	45	162
208	*Schondorf am Ammersee	9 343	5 063	212	464	- 15	1 919	1 849	9	1 701
209	*Pürgen	7 026	4 183	494	185	-	2 050	1 890	34	115
210	Utting a.Ammersee	10 519	6 167	805	539	0	2 531	2 014	30	476
211	Weil	8 530	3 715	518	324	0	3 693	3 505	80	280
212	*Windach	12 863	8 266	382	196	-	3 749	3 729	19	271
213	Lkr.Miesbach	412 014	162 066	29 158	15 075	586	187 152	90 685	77 597	17 977
214	Kreisverwaltung	125 245	-	3 793	878	21	120 553	36 711	76 544	-
215	Kreisangehörige Gemeinden	286 768	162 066	25 365	14 196	566	66 599	53 974	1 054	17 977
	davon mit:									
216	3000 und mehr Einwohnern	282 082	160 259	24 340	13 881	563	65 443	53 033	1 051	17 597
217	1000 b.u.3000 Einwohnern	4 686	1 807	1 025	315	3	1 157	942	3	379
	Einzelergebnisse der Gemeinden mit 3000 und mehr Einwohnern									
218	Bad Wiessee	24 084	9 175	3 226	1 479	271	6 055	5 528	-	3 877
219	Fischbachau	10 871	5 612	1 263	380	0	3 622	3 544	75	- 6
220	Gmund a.Tegernsee	16 168	11 124	1 192	904	5	2 697	2 065	88	246
221	Hausham	21 489	7 805	1 919	1 158	3	7 753	5 691	14	2 850
222	Holzkirchen, M.	50 489	35 282	520	2 191	230	11 235	7 442	151	1 030
223	Irschenberg	7 903	5 288	529	163	1	1 797	1 635	74	125
224	Kreuth	8 297	4 544	1 092	460	2	1 949	1 780	68	249
225	Miesbach, St.	33 665	21 692	3 033	1 433	37	5 397	3 423	103	2 073
226	Otterfing	10 007	6 609	684	406	4	2 237	2 190	2	67
227	Rottach-Egern	23 447	12 145	2 247	1 432	1	4 251	2 994	73	3 370
228	Schliersee, M.	19 712	8 965	3 716	866	-	4 589	3 930	79	1 576
229	Tegernsee, St.	18 039	9 054	2 320	1 534	0	3 908	3 574	96	1 223
230	Valley	9 172	5 091	888	352	3	2 671	2 428	132	166
231	Waakirchen	13 423	8 566	1 272	395	-	2 542	2 437	4	649
232	Wargau	7 259	4 681	408	305	4	1 762	1 684	58	100
233	Weyarn	8 058	4 626	31	423	-	2 977	2 686	34	-
234	Lkr.Mühldorf a.Inn	396 056	147 048	25 143	11 072	236	203 862	112 689	78 680	8 695
235	Kreisverwaltung	137 192	6	6 206	1 983	137	128 519	49 704	75 251	342
236	Kreisangehörige Gemeinden	258 863	147 042	18 937	9 089	99	75 343	62 985	3 430	8 353
	davon mit:									
237	3000 und mehr Einwohnern	204 057	116 619	14 738	7 698	97	57 493	46 798	2 495	7 412
238	1000 b.u.3000 Einwohnern	46 474	25 917	3 487	1 162	1	15 126	13 636	813	782
239	unter 1000 Einwohnern	8 333	4 506	713	229	1	2 725	2 551	122	159
	Einzelergebnisse der Gemeinden mit 3000 und mehr Einwohnern									
240	Ampfing	18 229	10 762	1 844	1 108	1	3 891	2 314	189	623
241	Aschau a.Inn	10 046	3 868	695	293	33	4 765	4 711	51	391
242	Buchbach, M.	8 224	5 737	615	517	0	952	840	63	403
243	*Gars a.Inn, M.	7 305	3 571	496	243	-	2 901	2 686	19	94
244	Haag i.OB, M.	15 800	7 522	2 033	277	2	4 926	3 359	793	1 040
245	*Kraiburg a.Inn, M.	7 109	3 864	588	248	-	2 276	2 246	15	133
246	Mettenheim	6 758	3 539	556	255	-	2 315	2 064	19	93
247	Mühldorf a.Inn, St.	57 384	35 473	4 255	2 477	52	12 540	8 647	400	2 588
248	*Neumarkt-Sankt Veit, St.	14 144	4 922	1 419	700	2	5 667	4 213	181	1 434
249	*Polling (Landkreis Mühldorf a	6 826	4 046	720	294	0	1 367	1 194	172	398
250	Schwindegg	6 440	3 987	322	146	0	1 882	1 531	92	104
251	Waldkraiburg, St.	45 791	29 329	1 194	1 139	6	14 011	12 993	502	112
252	Lkr.München	2 347 047	1 185 421	55 207	55 350	9 040	997 424	334 281	605 773	44 606
253	Kreisverwaltung	743 364	61	1 150	2 047	132	738 590	103 926	594 932	1 386
254	Kreisangehörige Gemeinden	1 603 683	1 185 361	54 057	53 303	8 908	258 834	230 356	10 841	43 220
	davon mit:									
255	3000 und mehr Einwohnern	1 603 683	1 185 361	54 057	53 303	8 908	258 834	230 356	10 841	43 220
	Einzelergebnisse der Gemeinden mit 3000 und mehr Einwohnern									
256	Aschheim	49 150	33 511	1 346	2 128	2	12 118	11 912	190	44
257	Baierbrunn	13 701	7 848	1 196	387	1	4 019	3 855	2	250

1) Ohne Verwaltungsgemeinschaften.- 2) Einschl. haushaltstechnischer Verrechnungen.- 3) Erstattungen, Zuweisungen u. Zuschüsse für lfd. Zwecke, allgem. Zuweisungen
*) Mitglied einer Verwaltungsgemeinschaft.

der Gemeinden 1) und Gemeindeverbände 2)
1 000 EUR -

Einnahmen des Vermögenshaushalts									Brutto-Einnahmen (Verwaltungs- und Vermögens- haushalt zusammen) 4)	Lfd. Nr.
zusammen	Darlehens- rück- flüsse	Ver- äußerung von Vermögen	Beiträge und ähnliche Entgelte	Zuweisungen u. Zuschüsse für Investitionen		Schuldenaufnahmen		sonstige Einnahmen des Vermögens- haushalts		
				ins- gesamt	dar.: von Bund und Land	öffent- licher Bereich	Kredit- markt- mittel Inn. Darl.			
28	29	30	31	32	33	34	35	36	37	
5 156	-	-	198	310	306	-	-	4 647	12 034	207
8 814	-	1	-	196	179	-	-	8 617	18 157	208
5 975	100	668	920	709	709	-	-	3 579	13 002	209
3 910	-	1 601	-	282	282	-	-	2 026	14 429	210
5 275	-	121	881	670	668	-	1 000	2 603	13 805	211
18 323	-	-	38	280	261	-	-	18 004	31 187	212
112 946	800	4 163	2 191	15 313	13 901	-	22 004	68 474	524 960	213
7 151	58	54	-	5 239	5 219	-	1 800	-	132 397	214
105 795	743	4 109	2 191	10 074	8 682	-	20 204	68 474	392 563	215
104 711	743	4 070	2 028	9 897	8 521	-	20 204	67 768	386 793	216
1 084	-	39	163	177	161	-	-	705	5 770	217
9 471	130	237	-	252	252	-	3 320	5 532	33 555	218
4 436	-	578	132	467	440	-	2 200	1 060	15 307	219
5 430	-	44	6	1 130	1 028	-	2 000	2 251	21 598	220
5 043	6	815	57	247	247	-	2 750	1 169	26 532	221
16 379	488	450	753	1 893	1 891	-	3 822	8 972	66 869	222
3 493	-	49	46	651	651	-	-	2 747	11 396	223
3 445	76	5	16	1 069	349	-	800	1 479	11 742	224
8 987	6	111	147	526	476	-	1 150	7 047	42 651	225
7 137	8	90	360	369	369	-	-	6 311	17 144	226
12 576	-	69	45	720	670	-	-	11 743	36 023	227
6 923	20	29	146	358	327	-	2 163	4 207	26 635	228
6 970	1	2	7	196	96	-	-	6 763	25 008	229
3 342	-	362	154	414	402	-	-	2 412	12 515	230
7 101	7	863	52	467	449	-	2 000	3 713	20 524	231
3 360	-	268	60	668	668	-	-	2 363	10 618	232
619	-	100	48	471	206	-	-	-	8 677	233
128 642	41 867	8 746	3 498	23 991	22 972	300	6 867	43 373	524 698	234
50 830	41 812	36	-	3 982	3 752	-	5 000	-	188 023	235
77 812	54	8 710	3 498	20 009	19 220	300	1 867	43 373	336 675	236
47 517	54	6 656	2 878	9 854	9 830	-	268	27 807	251 574	237
24 259	-	2 084	647	7 986	7 225	-	1 560	11 982	70 733	238
6 036	-	- 30	- 26	2 170	2 165	300	39	3 584	14 368	239
7 960	-	2 226	434	1 237	1 236	-	-	4 062	26 189	240
2 859	22	204	231	95	95	-	-	2 307	12 904	241
3 530	-	203	120	578	578	-	-	2 628	11 754	242
2 139	-	128	210	1 025	1 025	-	268	509	9 445	243
3 981	-	7	226	1 192	1 191	-	-	2 556	19 781	244
1 590	-	96	43	177	170	-	-	1 274	8 699	245
2 042	-	91	10	321	321	-	-	1 621	8 800	246
13 229	16	1 325	914	2 157	2 146	-	-	8 816	70 613	247
5 018	-	1 755	614	1 178	1 175	-	-	1 471	19 163	248
2 891	-	198	- 16	1 038	1 038	-	-	1 671	9 716	249
1 243	-	29	91	231	231	-	-	893	7 684	250
1 035	16	394	-	626	624	-	-	-	46 827	251
728 008	20 967	30 506	6 065	46 529	30 164	-	57 915	566 026	3 075 055	252
119 451	13	1 251	-	7 630	7 620	-	-	110 557	862 815	253
608 557	20 953	29 255	6 065	38 900	22 545	-	57 915	455 469	2 212 240	254
608 557	20 953	29 255	6 065	38 900	22 545	-	57 915	455 469	2 212 240	255
25 243	-	15 269	72	266	266	-	-	9 636	74 393	256
6 138	-	-	71	84	84	-	-	5 983	19 839	257

und Umlagen, Schuldendiensthilfen.- 4) Ohne bzw. abzüglich Steuerbeteiligungen.

Lfd. Nr.	Gemeinden und Gemeindeverbände	Einwohner am 30.6. des Berichtsjahres	Ausgaben des Verwaltungshaushalts						Sonstige Ausgaben des Verwaltungshaushalts
			zusammen 4)	Personal- ausgaben	Laufender Sach- aufwand	Zins- ausgaben	Laufende Übertragungen 3) an		
							öffentlichen Bereich	andere Bereiche	
1	2	3	4	5	6	7	8		
258	Brunnthal	5 504	9 590	518	3 976	-	5 086	9	-
259	Feldkirchen (Landkreis Münche	7 511	29 750	3 782	3 661	-	8 721	6 891	6 695
260	Garching b.München, St.	17 352	70 261	12 685	12 845	304	24 130	7 220	13 077
261	Gräfelfing	13 777	100 602	10 671	8 785	-	63 817	7 918	9 410
262	Grasbrunn	6 901	25 021	6 891	3 515	4	8 019	1 232	5 358
263	Grünwald	11 344	229 705	18 932	16 022	-	112 466	10 258	72 027
264	Haar	21 534	88 022	12 749	12 814	128	16 817	13 588	31 925
265	Höhenkirchen-Sieg.	10 869	26 452	3 454	4 583	36	7 400	5 773	5 207
266	Hohenbrunn	8 764	25 991	7 547	5 467	67	7 640	2 406	2 863
267	Ismaning	17 377	108 171	21 354	14 998	477	40 216	5 748	25 377
268	Kirchheim b.München	12 845	36 881	8 189	8 774	364	12 680	6 864	10
269	Neuried	8 603	21 958	8 285	4 340	70	6 984	1 295	984
270	Oberhaching	13 672	48 751	14 006	7 370	268	17 051	4 042	6 014
271	Oberschleißheim	11 832	28 886	6 095	6 244	180	7 576	6 291	2 500
272	Ottobrunn	21 802	47 024	5 979	9 481	63	17 413	14 002	85
273	Aying	5 454	10 428	1 622	1 825	25	3 730	2 223	1 003
274	Planegg	11 048	51 885	9 523	8 612	-	16 462	6 005	11 283
275	Pullach i.Isartal	8 968	75 587	8 011	8 729	-	29 121	5 534	24 192
276	Putzbrunn	6 641	17 199	5 042	4 647	70	7 246	194	-
277	Sauerlach	8 200	18 507	2 754	9 781	125	5 682	166	-
278	Schäftlarn	5 868	12 042	1 990	1 948	11	3 574	3 133	1 385
279	Straßlach-Dingharting	3 259	9 725	2 619	1 315	35	3 049	165	2 542
280	Taufkirchen (Landkreis Münche	18 006	39 325	7 624	8 666	46	11 766	8 870	2 352
281	Neubiberg	14 595	38 795	6 614	6 833	-	20 016	5 333	0
282	Unterföhring	11 278	108 262	8 805	17 221	- 3	56 719	9 468	16 052
283	Unterhaching	25 343	82 516	16 324	12 936	177	22 332	12 352	18 396
284	Unterschleißheim	28 835	69 893	9 725	21 310	57	35 783	3 018	-
285	Lkr.Neuburg-Schrobenhausen	97 557	310 072	65 562	49 721	861	97 031	54 780	42 117
286	Kreisverwaltung	97 557	99 104	17 527	14 218	225	31 106	27 155	8 874
287	Kreisangehörige Gemeinden	97 557	210 968	48 035	35 503	636	65 925	27 625	33 244
	davon mit:								
288	3000 und mehr Einwohnern	79 282	177 473	43 119	31 416	508	52 563	22 574	27 292
289	1000 b.u.3000 Einwohnern	18 275	33 495	4 916	4 087	128	13 362	5 052	5 952
	Einzelergebnisse der Gemeinden								
290	mit 3000 und mehr Einwohnern								
	Burgheim, M.	4 540	9 083	2 405	1 523	10	2 793	226	2 126
291	Ehekirchen	3 823	5 645	1 164	952	24	2 174	1 331	0
292	Karlshuld	5 968	11 163	3 890	1 975	-	3 669	289	1 340
293	Karlskron	4 959	10 182	3 079	1 383	60	4 136	406	1 117
294	Neuburg a.d.Donau, GKSt.	29 776	75 301	17 087	15 788	343	19 460	10 748	11 876
295	Oberhausen (Landkreis Neuburg	3 023	6 271	2 157	851	0	2 068	260	936
296	Rennertshofen, M.	4 973	10 126	2 978	1 720	-	2 692	173	2 563
297	Schrobenhausen, St.	17 366	41 073	7 544	5 542	71	12 660	8 936	6 320
298	Königsmoos	4 854	8 629	2 816	1 682	0	2 913	204	1 014
299	Lkr.Pfaffenhofen a.d.Ilm	128 567	422 610	88 220	68 526	306	145 812	53 034	66 713
300	Kreisverwaltung	128 567	123 437	20 790	18 747	48	46 662	28 335	8 854
301	Kreisangehörige Gemeinden	128 567	299 173	67 429	49 780	258	99 150	24 699	57 858
	davon mit:								
302	3000 und mehr Einwohnern	120 300	280 225	64 603	47 773	251	91 422	22 373	53 803
303	1000 b.u.3000 Einwohnern	8 267	18 948	2 827	2 007	7	7 727	2 325	4 055
	Einzelergebnisse der Gemeinden								
304	mit 3000 und mehr Einwohnern								
	Baar-Ebenhausen	5 504	9 673	2 553	1 810	1	3 141	930	1 238
305	*Geisenfeld, St.	11 432	22 823	5 269	3 019	9	9 492	2 683	2 351
306	Gerolsbach	3 678	6 751	2 444	1 129	4	1 948	88	1 137
307	Hohenwart, M.	4 754	8 813	1 416	1 623	9	3 225	1 224	1 315
308	Jetzendorf	3 147	6 778	2 285	810	-	2 319	162	1 202
309	Manching, M.	12 691	30 273	7 737	5 887	9	6 333	3 863	6 444
310	Münchsmünster	3 056	16 355	1 425	1 505	2	5 847	100	7 476
311	Pfaffenhofen/Ilm, St.	26 205	69 368	14 133	14 638	67	24 969	3 965	11 596
312	Reichertshausen	5 052	10 100	4 219	1 332	12	3 750	234	553
313	*Reichertshofen, M.	8 329	18 139	2 570	2 009	15	6 975	2 502	4 067

1) Ohne Verwaltungsgemeinschaften.- 2) Einschl. haushaltstechnischer Verrechnungen.- 3) Erstattungen, Zuweisungen u. Zuschüsse für lfd. Zwecke, allgem. Zuweisungen
*) Mitglied einer Verwaltungsgemeinschaft.

der Gemeinden 1) und Gemeindeverbände 2)
1 000 EUR -

Ausgaben des Vermögenshaushalts										Brutto-Einnahmen (Verwaltungs- und Vermögens- haushalt zusammen) 4)	Lfd. Nr.
zusammen	Sachinvestitionen			Investitions- zuweis. u. Darlehen an		Tilgungen an		Sonstige Ausgaben des Vermögens- haushalts	18		
	ins- gesamt	Bau- maßnahmen	Erwerb von unbewegl. Vermögen	öffent- lichen Bereich	andere Bereiche	öffent- lichen Bereich	andere Bereiche				
9	10	11	12	13	14	15	16	17	18		
2 979	2 926	2 629	297	- 226	18	-	61	200	12 569	258	
3 572	3 438	2 096	121	87	48	-	-	-	33 322	259	
18 640	8 186	7 036	44	690	58	-	2 128	7 579	88 901	260	
13 228	11 184	8 350	1 234	97	1 886	-	-	61	113 830	261	
20 405	5 291	3 887	805	6	209	-	214	14 685	45 425	262	
74 655	14 804	6 650	6 572	31	11 688	-	-	48 132	304 360	263	
50 052	21 015	19 453	130	8	18 083	-	289	10 657	138 074	264	
8 002	6 910	4 899	473	- 325	21	-	1 052	345	34 455	265	
14 952	12 588	11 008	1 006	440	1 062	-	838	23	40 943	266	
39 598	32 982	28 104	2 959	-	1 978	-	669	3 968	147 768	267	
15 916	9 118	7 736	967	- 156	901	-	893	5 161	52 797	268	
7 046	6 616	5 549	577	81	74	-	139	136	29 004	269	
20 357	9 923	8 211	1 331	53	168	3	1 952	8 258	69 108	270	
11 895	4 250	2 957	39	- 18	-	-	172	7 492	40 782	271	
19 817	6 175	4 380	55	2 678	174	-	796	9 994	66 840	272	
8 907	3 335	2 634	562	272	-	-	347	4 953	19 335	273	
19 636	7 524	5 340	28	114	569	-	-	11 429	71 521	274	
35 983	9 749	5 524	6	- 5	6 089	-	-	20 150	111 570	275	
22 754	21 991	4 413	16 458	-	100	-	663	-	39 953	276	
5 011	4 084	2 549	873	-	-	-	577	350	23 518	277	
7 136	6 834	6 218	380	-	20	-	168	113	19 178	278	
5 207	1 970	1 628	130	-	3	-	138	3 095	14 931	279	
15 113	14 506	13 181	83	8	394	-	189	15	54 437	280	
15 466	3 989	3 423	62	- 95	72	-	-	11 500	54 261	281	
139 885	120 859	108 023	5 100	-	11	-	-	19 015	248 147	282	
27 000	15 603	10 403	3 698	-	1 209	-	3 251	6 937	109 516	283	
19 224	16 797	6 764	8 226	- 1 859	4 023	-	264	-	89 118	284	
121 787	86 354	70 016	9 418	618	4 433	1	7 666	22 716	431 860	285	
27 437	25 424	22 831	531	68	86	1	1 858	-	126 541	286	
94 350	60 930	47 185	8 888	550	4 347	-	5 807	22 716	305 318	287	
66 501	43 938	32 851	6 836	431	4 000	-	4 995	13 139	243 974	288	
27 849	16 992	14 334	2 052	119	348	-	813	9 577	61 344	289	
4 443	2 618	1 942	499	18	24	-	193	1 590	13 526	290	
3 690	3 342	2 983	315	-	47	-	302	0	9 335	291	
3 116	2 575	2 201	11	8	196	-	-	337	14 279	292	
6 476	3 965	3 891	- 1	-	-	-	1 853	659	16 658	293	
19 018	16 265	10 317	3 637	-	1 208	-	1 544	0	94 319	294	
1 728	1 249	1 093	111	-	387	-	-	93	8 000	295	
9 610	6 377	4 819	1 330	-	1 676	-	-	1 556	19 735	296	
11 942	6 201	4 920	508	404	242	-	967	4 128	53 014	297	
6 478	1 346	686	426	-	219	-	137	4 776	15 107	298	
186 733	122 831	88 374	23 005	1 108	8 102	1	5 503	49 188	609 343	299	
21 235	18 751	12 752	1 384	132	1 860	-	492	-	144 671	300	
165 499	104 080	75 623	21 621	976	6 242	1	5 012	49 188	464 672	301	
155 304	96 010	68 846	20 466	307	5 873	1	4 938	48 174	435 529	302	
10 195	8 070	6 777	1 155	669	369	-	73	1 014	29 143	303	
4 299	4 104	3 771	68	153	42	-	-	-	13 972	304	
9 474	5 105	3 653	1 150	-	450	-	178	3 741	32 298	305	
2 842	2 214	1 816	252	8	441	1	64	115	9 593	306	
11 607	7 060	6 277	641	-	11	-	364	4 171	20 420	307	
7 348	2 584	2 493	0	-	11	-	-	4 753	14 125	308	
11 293	10 178	3 868	5 686	-	81	-	6	1 029	41 566	309	
26 790	2 709	1 974	438	-	51	-	105	23 926	43 145	310	
33 659	28 830	20 059	7 158	0	2 411	-	978	1 439	103 027	311	
3 647	3 246	2 942	5	-	121	-	280	-	13 747	312	
5 533	3 335	2 896	38	57	55	-	424	1 662	23 672	313	

und Umlagen, Schuldendiensthilfen.- 4) Ohne bzw. abzüglich Steuerbeteiligungen.

Lfd. Nr.	Gemeinden und Gemeindeverbände	Einnahmen des Verwaltungshaushalts								
		zusammen	Steuern 4) (netto), u. steuer- ähnliche Einnahmen	Ge- bühren, zweck- gebundene Abgaben	Einnahmen aus wirtsch. Tätig- keit	Zins- einnahmen	laufd. Übertragungen 3)			sonstige Einnahmen des Verwal- tungs- haushalts
							ins- gesamt	darunter von		
								Bund und Land	Gemeinden/ Gv, Zweck- verbänden	
19	20	21	22	23	24	25	26	27		
258	Brunnthal	14 707	11 836	148	578	1	2 134	2 123	11	11
259	Feldkirchen (Landkreis Münche	29 792	23 333	857	631	2	4 645	3 551	61	324
260	Garching b.München, St.	70 116	50 730	3 974	2 326	89	11 167	10 381	284	1 830
261	Gräfelfing	173 075	156 750	2 449	2 760	595	9 327	7 318	1 789	1 193
262	Grasbrunn	24 509	18 079	1 351	769	29	3 770	3 614	55	512
263	Grünwald	212 603	163 296	4 896	5 008	1 158	27 464	24 549	2 127	10 781
264	Haar	88 723	58 677	3 357	6 008	177	12 854	8 549	530	7 650
265	Höhenkirchen-Sieg.	26 429	19 238	1 133	1 000	4	4 194	3 910	178	859
266	Hohenbrunn	25 516	15 039	1 260	1 477	30	6 236	4 811	338	1 473
267	Ismaning	108 014	80 038	2 358	5 528	100	17 274	14 991	1 532	2 715
268	Kirchheim b.München	35 716	26 663	1 443	852	-	6 392	5 520	562	365
269	Neuried	21 938	14 807	2 417	695	-	3 783	3 344	46	236
270	Oberhaching	48 596	33 614	3 846	2 203	3	8 029	6 934	538	902
271	Oberschleißheim	27 588	16 664	2 400	1 085	22	7 011	5 333	29	404
272	Ottobrunn	53 999	35 817	2 430	2 299	1	12 153	11 606	19	1 300
273	Aying	10 517	7 378	272	311	-	2 396	2 304	40	159
274	Planegg	48 819	38 637	1 676	1 990	7	6 028	5 245	659	481
275	Pullach i.Isartal	78 766	57 543	1 603	1 218	2 739	13 539	11 787	981	2 124
276	Putzbrunn	20 370	16 772	199	625	9	2 763	2 450	129	1
277	Sauerlach	19 392	12 856	1 617	958	-	3 828	3 734	-	132
278	Schäftlarn	12 096	7 042	647	755	28	3 567	2 951	26	57
279	Straßlach-Dingharting	9 582	7 169	419	265	21	1 529	1 308	5	180
280	Taufkirchen (Landkreis Münche	38 649	25 491	1 976	1 326	111	8 992	8 431	161	753
281	Neubiberg	38 599	13 416	646	1 351	7	23 085	22 980	103	94
282	Unterföhring	124 430	106 917	2 296	3 407	3 645	7 359	7 019	-	806
283	Unterhaching	82 051	55 420	3 605	2 510	69	12 983	10 513	84	7 463
284	Unterschleißheim	96 242	70 778	2 240	2 852	56	20 196	19 332	362	121
285	Lkr.Neuburg-Schrobenhausen	311 349	120 418	17 348	6 723	101	158 240	86 899	64 725	8 519
286	Kreisverwaltung	100 161	-	808	293	41	98 224	34 837	62 697	796
287	Kreisangehörige Gemeinden davon mit:	211 188	120 418	16 540	6 431	60	60 016	52 061	2 028	7 724
288	3000 und mehr Einwohnern	177 647	101 166	14 521	5 716	58	49 005	41 676	1 765	7 181
289	1000 b.u.3000 Einwohnern	33 541	19 252	2 019	715	2	11 011	10 385	264	542
290	Einzelergebnisse der Gemeinden mit 3000 und mehr Einwohnern	8 947	5 715	843	241	0	1 878	1 609	91	270
291	Burgheim, M.	8 947	5 715	843	241	0	1 878	1 609	91	270
291	Ehekirchen	5 880	3 538	56	126	-	2 157	2 133	1	2
292	Karlshuld	11 113	5 432	830	610	0	4 124	3 452	524	118
293	Karlskron	10 182	6 824	708	428	-	2 069	1 532	140	152
294	Neuburg a.d.Donau, GKSt.	75 396	39 473	8 854	2 256	3	19 667	16 544	618	5 144
295	Oberhausen (Landkreis Neuburg	6 316	3 694	538	173	0	1 807	1 783	6	104
296	Rennertshofen, M.	10 119	4 731	815	598	54	3 292	3 011	112	629
297	Schrobenhausen, St.	41 117	27 496	1 044	1 102	0	10 819	8 486	247	656
298	Königsmoos	8 577	4 262	833	183	1	3 192	3 126	25	107
299	Lkr.Pfaffenhofen a.d.Ilm	423 709	163 590	21 383	9 468	191	215 861	117 106	86 465	13 215
300	Kreisverwaltung	123 028	-	599	302	1	121 441	36 816	82 052	684
301	Kreisangehörige Gemeinden davon mit:	300 681	163 590	20 784	9 165	190	94 420	80 290	4 412	12 531
302	3000 und mehr Einwohnern	281 804	155 597	18 918	8 554	190	87 233	75 246	3 729	11 311
303	1000 b.u.3000 Einwohnern	18 877	7 993	1 866	612	0	7 187	5 044	684	1 220
304	Einzelergebnisse der Gemeinden mit 3000 und mehr Einwohnern	9 726	5 839	709	204	-	2 883	2 696	118	90
304	Baar-Ebenhausen	9 726	5 839	709	204	-	2 883	2 696	118	90
305	*Geisenfeld, St.	22 850	15 727	1 048	717	3	5 099	3 644	358	255
306	Gerolsbach	6 782	4 031	128	125	7	2 436	2 061	71	55
307	Hohenwart, M.	8 520	4 997	589	160	0	2 568	2 366	112	205
308	Jetzendorf	7 075	4 409	847	205	0	1 413	1 310	71	201
309	Manching, M.	31 370	14 299	3 289	739	-	9 906	7 256	551	3 137
310	Münchsmünster	16 268	6 577	405	163	0	8 952	8 533	268	171
311	Pfaffenhofen/Ilm, St.	69 176	39 440	2 866	1 905	82	22 681	21 266	396	2 203
312	Reichertshausen	10 095	5 319	593	614	0	3 446	2 660	506	122
313	*Reichertshofen, M.	18 106	10 877	1 133	954	0	4 481	3 518	38	660

1) Ohne Verwaltungsgemeinschaften.- 2) Einschl. haushaltstechnischer Verrechnungen.- 3) Erstattungen, Zuweisungen u. Zuschüsse für lfd. Zwecke, allgem. Zuweisungen
*) Mitglied einer Verwaltungsgemeinschaft.

der Gemeinden 1) und Gemeindeverbände 2)
1 000 EUR -

Einnahmen des Vermögenshaushalts										Lfd. Nr.
zusammen	Darlehens- rück- flüsse	Ver- äußerung von Vermögen	Beiträge und ähnliche Entgelte	Zuweisungen u. Zuschüsse für Investitionen		Schuldenaufnahmen		sonstige Einnahmen des Vermögens- haushalts	Brutto-Einnahmen (Verwaltungs- und Vermögens- haushalt zusammen) 4)	
				ins- gesamt	dar.: von Bund und Land	öffent- licher Bereich	Kredit- marktmittel Inn. Darl.			
28	29	30	31	32	33	34	35	36	37	
101	-	-	4	97	90	-	-	-	14 808	258
10 837	0	614	-	311	195	-	-	9 912	40 629	259
14 192	24	198	73	1 175	1 116	-	-	12 722	84 308	260
10 611	348	222	-	837	415	-	-	9 204	183 685	261
21 957	74	5	92	167	167	-	-	21 619	46 467	262
68 238	364	26	202	179	166	-	-	67 467	280 841	263
44 372	10 202	330	50	4 646	1 321	-	346	28 799	133 095	264
9 701	328	16	53	553	553	-	2 400	6 351	36 130	265
9 800	-	36	84	283	198	-	5 600	3 798	35 316	266
39 493	880	542	53	3 070	1 001	-	295	34 653	147 507	267
4 674	-	14	2 507	1 954	1 954	-	190	10	40 390	268
6 560	-	104	129	846	635	-	3 800	1 682	28 499	269
22 883	6	318	627	357	357	-	16 000	5 575	71 479	270
6 122	12	-	-	1 701	1 701	-	-	4 409	33 710	271
14 070	205	22	56	1 500	674	-	-	12 288	68 070	272
9 605	-	4 970	336	732	453	-	-	3 567	20 122	273
14 981	16	156	110	664	631	-	-	14 035	63 800	274
26 861	2 383	57	-	217	150	-	-	24 204	105 627	275
20 165	312	3 032	-	1 811	1 811	-	15 009	-	40 534	276
3 577	-	1	359	1 217	1 209	-	2 000	-	22 969	277
7 136	2	2 133	61	639	639	-	1 135	3 166	19 232	278
12 974	5 072	182	110	130	130	-	5 000	2 479	22 556	279
10 882	221	214	289	2 100	2 092	-	4 300	3 757	49 531	280
15 267	2	-	-	266	273	-	-	15 000	53 866	281
145 841	43	36	199	10 654	1 854	-	-	134 909	270 271	282
24 470	180	45	530	1 629	1 595	-	1 841	20 244	106 520	283
1 805	277	713	-	815	815	-	-	-	98 047	284
115 751	436	10 219	8 393	21 196	18 643	-	20 581	54 925	427 100	285
22 819	32	55	-	4 858	4 453	-	9 000	8 874	122 980	286
92 933	404	10 164	8 393	16 339	14 190	-	11 581	46 051	304 121	287
64 155	48	6 743	5 448	12 676	10 541	-	5 500	33 740	241 802	288
28 778	356	3 422	2 945	3 662	3 649	-	6 081	12 311	62 319	289
4 479	-	10	213	1 033	943	-	-	3 223	13 426	290
2 098	-	181	1 391	525	525	-	-	0	7 977	291
3 848	9	897	524	842	838	-	-	1 577	14 961	292
6 490	-	3 150	444	1 012	796	-	900	983	16 672	293
19 639	32	421	2 138	3 827	2 021	-	4 000	9 221	95 036	294
2 632	-	1	314	463	463	-	600	1 255	8 948	295
9 368	-	1 958	370	1 621	1 604	-	-	5 419	19 487	296
9 122	7	124	15	2 407	2 404	-	-	6 570	50 240	297
6 478	-	0	39	947	947	-	-	5 492	15 056	298
181 151	511	9 952	5 097	27 207	21 581	-	15 806	122 577	604 860	299
17 292	-	4	-	5 085	5 085	-	-	12 203	140 320	300
163 859	511	9 948	5 097	22 122	16 496	-	15 806	110 374	464 539	301
153 270	508	9 222	2 870	19 593	14 820	-	14 806	106 270	435 074	302
10 589	3	726	2 227	2 529	1 676	-	1 000	4 104	29 466	303
4 316	-	101	293	1 227	1 184	-	-	2 694	14 041	304
7 695	280	476	361	436	431	-	-	6 142	30 545	305
2 811	33	152	213	375	367	-	-	2 038	9 593	306
11 607	-	105	-	390	387	-	3 494	7 617	20 126	307
8 031	-	24	65	1 105	1 105	-	-	6 836	15 106	308
12 206	13	86	593	1 930	1 828	-	3 970	5 615	43 576	309
26 803	-	11	31	405	155	-	-	26 356	43 072	310
33 718	3	5 241	1 173	8 429	5 110	-	-	18 872	102 894	311
3 670	-	517	11	206	206	-	1 800	1 137	13 765	312
4 144	-	42	60	397	392	-	-	3 644	22 250	313

und Umlagen, Schuldendiensthilfen.- 4) Ohne bzw. abzüglich Steuerbeteiligungen.

Lfd. Nr.	Gemeinden und Gemeindeverbände	Einwohner am 30.6. des Berichtsjahres	Ausgaben des Verwaltungshaushalts						
			zusammen 4)	Personal- ausgaben	Laufender Sach- aufwand	Zins- ausgaben	Laufende Übertragungen 3) an		Sonstige Ausgaben des Verwal- tungs- haushalts
							öffentlichen Bereich	andere Bereiche	
1	2	3	4	5	6	7	8		
314	Rohrbach	6 099	13 930	3 471	2 233	12	4 239	1 160	2 815
315	Scheyern	4 862	11 995	2 519	1 836	4	3 021	1 569	3 045
316	Schweitenkirchen	5 348	12 266	2 817	2 323	-	4 767	364	1 994
317	Vohburg a.d.Donau, St.	8 480	19 595	5 766	3 008	14	5 027	504	5 275
318	Wolnzach, M.	11 663	23 366	5 977	4 611	94	6 368	3 023	3 292
319	Lkr.Rosenheim	261 636	929 709	171 289	159 675	3 195	247 055	157 018	191 478
320	Kreisverwaltung	261 636	305 397	51 870	56 199	891	82 114	65 090	49 232
321	Kreisangehörige Gemeinden davon mit:	261 636	624 312	119 418	103 476	2 304	164 941	91 927	142 246
322	3000 und mehr Einwohnern	230 174	559 036	106 365	90 805	2 060	143 324	85 428	131 054
323	1000 b.u.3000 Einwohnern	31 258	64 505	12 931	12 458	238	21 338	6 499	11 042
324	unter 1000 Einwohnern	204	771	122	214	6	278	1	150
	Einzelergebnisse der Gemeinden mit 3000 und mehr Einwohnern								
325	Amerang	3 655	9 146	1 020	1 067	21	2 411	1 560	3 067
326	Aschau i.Chiemgau	5 768	15 415	4 127	2 414	80	3 407	1 717	3 670
327	Babensham	3 161	6 352	768	949	19	3 530	78	1 008
328	Bad Aibling, St.	19 057	48 222	8 662	9 357	504	10 719	9 436	9 543
329	Bernau a.Chiemsee	7 005	15 478	3 327	2 686	109	4 088	1 680	3 588
330	Brannenburg	6 585	13 477	2 304	1 576	9	4 495	2 592	2 502
331	Bruckmühl, M.	16 593	39 830	7 784	7 484	14	11 089	6 093	7 365
332	Edling	4 551	9 592	1 835	1 137	1	2 973	576	3 070
333	Eiselfing	3 180	6 312	965	799	34	1 921	1 303	1 290
334	Bad Endorf, M.	8 439	18 102	2 882	2 489	245	5 357	3 510	3 619
335	Bad Feilnbach	8 190	20 105	3 850	3 814	44	4 141	1 680	6 575
336	Feldkirchen-Westerham	10 958	27 121	6 918	4 537	42	7 766	1 624	6 235
337	Flintsbach a.Inn	3 032	6 232	2 107	1 064	20	1 922	284	833
338	Frasdorf	3 094	6 023	1 187	889	-	1 733	1 173	1 041
339	Großkarolinenfeld	7 410	14 636	3 629	2 359	128	3 528	1 902	3 089
340	Schechen	5 046	15 613	2 430	1 524	-	2 851	806	8 002
341	Kiefersfelden	6 840	15 101	4 742	2 963	59	3 588	1 086	2 662
342	Kolbermoor, St.	18 510	50 493	7 641	5 299	301	10 236	10 436	16 580
343	Neubeuern, M.	4 303	9 306	2 731	2 124	7	2 671	608	1 166
344	Oberaudorf	5 227	11 684	3 364	2 262	18	2 672	1 449	1 920
345	*Pfaffing	4 258	7 891	512	773	7	3 512	1 469	1 619
346	Prien a.Chiemsee, M.	10 841	31 678	4 624	4 847	148	7 698	7 561	6 799
347	Raubling	11 401	25 072	4 826	4 196	69	7 642	4 156	4 181
348	Riedering	5 501	11 267	1 374	1 691	-	3 328	2 756	2 118
349	Rimsting	3 971	10 792	3 317	1 822	13	2 530	2 121	990
350	Rohrdorf	5 842	11 936	2 227	2 300	0	5 009	2 400	0
351	*Rott a.Inn	4 095	7 866	1 387	1 141	110	3 275	667	1 285
352	Stephanskirchen	10 621	27 469	3 688	3 797	-	7 062	6 772	6 152
353	Tuntenhausen	7 230	15 256	2 769	2 839	-	3 322	2 745	3 581
354	Vogtareuth	3 075	8 329	1 894	1 611	32	1 507	853	2 432
355	Wasserburg a.Inn, St.	12 735	43 241	7 474	8 996	26	7 341	4 335	15 069
356	Lkr.Starnberg	136 476	553 575	103 056	82 210	883	192 506	100 454	74 465
357	Kreisverwaltung	136 476	179 858	29 225	17 602	-	66 074	45 342	21 616
358	Kreisangehörige Gemeinden davon mit:	136 476	373 717	73 831	64 608	883	126 432	55 113	52 849
359	3000 und mehr Einwohnern	136 476	373 717	73 831	64 608	883	126 432	55 113	52 849
	Einzelergebnisse der Gemeinden mit 3000 und mehr Einwohnern								
360	Berg (Landkreis Starnberg)	8 339	15 880	3 028	6 474	-	6 167	210	-
361	Andechs	3 760	8 238	1 447	1 244	14	2 138	1 713	1 681
362	Feldafing	4 224	12 994	2 117	3 356	23	7 497	1	-
363	Gauting	20 727	45 885	8 677	7 837	82	12 572	11 476	5 242
364	Gilching	19 130	48 111	11 335	6 488	275	14 785	10 644	4 584
365	Herrsching a.Ammersee	10 756	20 462	4 623	4 151	69	8 127	3 491	-
366	Inning a.Ammersee	4 822	13 924	2 181	2 082	23	4 099	1 594	3 945
367	Krailling	7 930	21 557	3 660	2 869	-	7 113	2 953	4 962
368	Seefeld	7 502	18 061	4 100	3 065	-	7 453	2 170	1 273
369	Pöcking	5 565	39 504	3 722	3 670	0	19 373	2 317	10 422

1) Ohne Verwaltungsgemeinschaften.- 2) Einschl. haushaltstechnischer Verrechnungen.- 3) Erstattungen, Zuweisungen u. Zuschüsse für lfd. Zwecke, allgem. Zuweisungen
*) Mitglied einer Verwaltungsgemeinschaft.

der Gemeinden 1) und Gemeindeverbände 2)
1 000 EUR -

Ausgaben des Vermögenshaushalts										Brutto-Einnahmen (Verwaltungs- und Vermögens- haushalt zusammen) 4)	Lfd. Nr.
zusammen	Sachinvestitionen			Investitions- zuweis. u. Darlehen an		Tilgungen an		Sonstige Ausgaben des Vermögens- haushalts	18		
	ins- gesamt	Bau- maßnahmen	Erwerb von unbewegl. Vermögen	öffent- lichen Bereich	andere Bereiche	öffent- lichen Bereich	andere Bereiche				
9	10	11	12	13	14	15	16	17	18		
5 078	2 860	2 249	204	35	281	-	513	1 389	19 008	314	
6 269	5 107	3 597	1 244	50	3	-	127	983	18 265	315	
3 691	3 584	2 812	35	-	7	-	-	100	15 957	316	
12 327	9 787	7 563	1 763	4	1 535	-	763	238	31 922	317	
11 446	5 306	2 877	1 783	-	375	-	1 136	4 629	34 812	318	
341 317	197 870	147 150	24 212	2 126	15 212	669	25 736	99 704	1 271 026	319	
66 854	31 087	22 027	550	544	9 036	-	9 087	17 102	372 251	320	
274 463	166 784	125 124	23 663	1 582	6 176	669	16 649	82 603	898 775	321	
224 349	142 986	108 973	17 439	1 371	3 883	669	14 307	61 133	783 385	322	
48 975	23 759	16 114	6 224	181	2 081	-	2 335	20 618	113 480	323	
1 139	39	37	-	30	211	-	7	851	1 910	324	
4 519	2 989	2 366	498	-	59	-	195	1 276	13 665	325	
9 311	3 208	2 101	141	47	79	-	236	5 741	24 726	326	
3 393	1 473	963	219	-	26	-	175	1 719	9 745	327	
11 743	9 401	7 332	839	185	-	651	1 506	-	59 965	328	
4 187	2 719	2 252	11	238	15	-	347	868	19 665	329	
6 955	2 020	1 768	41	-	45	6	1 885	2 999	20 432	330	
19 345	12 061	9 873	509	33	73	-	432	6 746	59 175	331	
6 359	2 103	950	1 086	39	163	-	72	3 981	15 951	332	
4 788	2 569	2 353	176	31	203	-	820	1 166	11 100	333	
11 598	2 311	1 577	55	-	-	-	676	8 611	29 700	334	
8 264	6 685	6 361	127	-	636	-	530	412	28 369	335	
8 598	6 787	4 289	1 344	5	290	-	402	1 114	35 719	336	
1 483	1 310	942	258	-	10	-	163	-	7 715	337	
1 042	492	368	46	54	496	-	-	-	7 066	338	
10 946	8 292	6 914	1 147	-	1	-	712	1 942	25 582	339	
10 327	4 774	3 172	1 328	-	255	-	125	5 173	25 940	340	
3 956	2 639	2 162	8	-	-	-	917	401	19 057	341	
17 251	14 476	13 158	759	69	72	-	1 315	1 319	67 744	342	
1 817	1 489	1 330	0	-	249	-	79	-	11 123	343	
6 599	6 020	4 660	1 028	117	-	-	412	51	18 284	344	
4 988	769	684	28	10	1	-	446	3 762	12 879	345	
8 879	6 245	5 554	504	408	103	-	285	1 839	40 557	346	
8 866	7 273	7 015	39	10	118	-	334	1 130	33 938	347	
4 892	2 901	2 785	14	-	29	-	111	1 851	16 159	348	
3 280	1 671	1 623	- 95	124	6	-	206	1 273	14 072	349	
4 292	4 278	2 304	1 607	-	1	13	-	-	16 228	350	
5 314	4 069	1 786	1 134	-	390	-	505	351	13 180	351	
5 391	5 214	2 303	2 532	-	14	-	-	164	32 860	352	
6 626	3 384	1 820	774	-	22	-	-	3 221	21 883	353	
3 572	834	595	129	-	-	-	885	1 853	11 901	354	
15 767	12 531	7 613	1 156	-	529	-	535	2 171	59 008	355	
187 750	95 830	47 064	35 191	9 154	5 142	11	7 079	70 534	741 325	356	
47 999	38 778	10 550	24 802	4 766	2 606	-	-	1 850	227 857	357	
139 751	57 052	36 515	10 390	4 389	2 536	11	7 079	68 684	513 467	358	
139 751	57 052	36 515	10 390	4 389	2 536	11	7 079	68 684	513 467	359	
3 470	3 465	1 493	368	-	5	-	-	-	19 350	360	
3 156	1 437	689	233	240	4	-	173	1 301	11 393	361	
1 332	1 059	529	349	-	-	-	273	-	14 326	362	
9 268	4 475	3 066	0	694	288	-	773	3 038	55 153	363	
13 222	10 534	7 658	2 381	1 324	10	9	1 345	0	61 332	364	
4 127	2 741	2 237	10	-	771	-	615	-	24 589	365	
10 578	5 666	1 203	4 160	327	116	-	87	4 383	24 502	366	
7 764	2 592	1 660	0	341	131	-	-	4 700	29 321	367	
4 553	3 735	3 226	121	505	312	-	-	-	22 614	368	
42 554	6 723	4 360	1 925	123	169	-	-	35 539	82 058	369	

und Umlagen, Schuldendiensthilfen.- 4) Ohne bzw. abzüglich Steuerbeteiligungen.

Lfd. Nr.	Gemeinden und Gemeindeverbände	Einnahmen des Verwaltungshaushalts									
		zusammen	Steuern 4) (netto), u. steuer- ähnliche Einnahmen	Ge- bühren, zweck- gebundene Abgaben	Einnahmen aus wirtsch. Tätig- keit	Zins- einnahmen	laufd. Übertragungen 3)				sonstige Einnahmen des Verwal- tungs- haushalts
							ins- gesamt	darunter von		Gemeinden/ Gv, Zweck- verbänden	
								Bund und Land			
19	20	21	22	23	24	25	26	27			
314	Rohrbach	13 614	7 516	1 673	393	-	3 368	2 858	343	664	
315	Scheyern	11 996	5 149	1 438	460	-	3 956	3 739	118	994	
316	Schweitenkirchen	12 382	7 378	831	283	9	3 452	3 180	226	429	
317	Vohburg a.d.Donau, St.	19 794	11 591	1 355	986	89	4 726	3 870	462	1 046	
318	Wolnzach, M.	24 051	12 448	2 013	646	0	7 867	6 288	92	1 078	
319	Lkr.Rosenheim	931 998	335 202	85 830	25 774	172	440 024	247 225	160 722	44 996	
320	Kreisverwaltung	304 022	2	23 257	2 554	7	270 385	109 535	152 075	7 817	
321	Kreisangehörige Gemeinden davon mit:	627 976	335 200	62 574	23 220	165	169 639	137 690	8 648	37 179	
322	3000 und mehr Einwohnern	562 713	300 071	55 439	21 094	161	150 971	120 943	7 663	34 977	
323	1000 b.u.3000 Einwohnern	64 469	34 892	7 002	2 072	4	18 502	16 594	976	1 995	
324	unter 1000 Einwohnern	795	237	132	53	-	166	153	8	207	
	Einzelergebnisse der Gemeinden mit 3000 und mehr Einwohnern										
325	Amerang	9 090	6 066	388	129	-	1 521	1 190	73	986	
326	Aschau i.Chiemgau	15 446	6 677	2 707	351	3	4 962	3 805	391	747	
327	Babensham	6 360	2 699	702	187	-	2 500	2 380	50	272	
328	Bad Aibling, St.	47 947	24 015	4 679	1 853	1	12 653	9 823	300	4 746	
329	Bernau a.Chiemsee	15 405	6 399	2 808	761	7	4 592	4 177	100	838	
330	Brannenburg	13 429	7 267	1 208	443	2	4 105	3 820	254	404	
331	Bruckmühl, M.	39 900	20 646	3 393	1 252	18	12 838	10 844	390	1 753	
332	Edling	9 571	5 805	790	386	17	2 326	2 170	66	248	
333	Eiselfing	6 311	3 849	362	81	2	1 887	1 826	48	130	
334	Bad Endorf, M.	18 382	8 942	1 737	799	9	6 035	5 223	18	860	
335	Bad Feilnbach	19 988	8 579	2 796	358	1	5 128	4 585	101	3 126	
336	Feldkirchen-Westerham	26 628	16 316	2 487	965	1	5 376	4 138	651	1 484	
337	Flintsbach a.Inn	6 206	3 334	657	232	-	1 585	1 382	54	397	
338	Frasdorf	6 025	3 643	408	100	-	1 856	1 771	45	18	
339	Großkarolinenfeld	14 630	6 967	1 532	278	-	5 379	5 088	248	474	
340	Schechen	15 606	11 638	840	427	4	2 225	2 089	59	472	
341	Kiefersfelden	14 955	7 347	1 245	374	-	5 467	4 102	574	521	
342	Kolbermoor, St.	50 418	24 359	2 342	2 743	5	13 629	10 011	243	7 340	
343	Neubeuern, M.	9 242	5 797	1 185	451	-	1 469	1 296	76	339	
344	Oberaudorf	11 684	5 178	1 524	340	-	4 359	3 574	196	283	
345	*Pfaffing	7 837	4 365	462	331	18	2 418	2 350	30	242	
346	Prien a.Chiemsee, M.	31 942	15 837	5 170	1 997	1	5 787	4 630	253	3 151	
347	Raubling	25 016	18 123	1 598	555	15	4 279	3 467	243	446	
348	Riedering	11 040	5 201	850	192	-	4 608	3 319	97	189	
349	Rimsting	10 792	5 089	1 033	436	1	4 046	2 033	1 164	187	
350	Rohrdorf	16 197	12 332	1 315	198	-	2 184	2 104	80	167	
351	*Rott a.Inn	7 732	4 706	835	306	0	1 611	1 493	40	274	
352	Stephanskirchen	27 429	13 327	2 339	1 627	29	8 672	5 718	476	1 434	
353	Tuntenhausen	15 206	7 583	1 331	284	16	5 858	5 568	178	135	
354	Vogtareuth	7 723	3 053	946	156	-	2 745	2 273	172	823	
355	Wasserburg a.Inn, St.	44 576	24 933	5 769	2 503	14	8 870	4 694	994	2 487	
356	Lkr.Starnberg	556 231	231 753	13 451	19 443	590	276 588	134 680	124 024	14 406	
357	Kreisverwaltung	179 883	13	149	7 134	162	169 879	46 096	120 211	2 548	
358	Kreisangehörige Gemeinden davon mit:	376 348	231 740	13 302	12 309	428	106 710	88 584	3 813	11 859	
359	3000 und mehr Einwohnern	376 348	231 740	13 302	12 309	428	106 710	88 584	3 813	11 859	
	Einzelergebnisse der Gemeinden mit 3000 und mehr Einwohnern										
360	Berg (Landkreis Starnberg)	17 771	10 301	1 205	692	5	5 294	5 091	38	273	
361	Andechs	8 284	5 827	63	505	0	1 807	1 781	1	81	
362	Feldafing	18 617	8 972	1 056	410	9	8 172	8 021	-	-	
363	Gauting	45 542	27 549	706	2 197	12	14 483	10 742	1 317	596	
364	Gilching	47 407	31 559	1 046	1 225	11	13 097	8 402	- 124	469	
365	Herrsching a.Ammersee	23 946	16 600	770	895	8	5 656	5 317	275	18	
366	Inning a.Ammersee	13 746	10 787	426	411	-	2 077	1 976	56	46	
367	Krailling	20 690	12 750	357	562	2	6 965	6 821	107	54	
368	Seefeld	18 147	13 795	529	334	3	3 003	2 736	- 2	484	
369	Pöcking	33 865	16 787	1 007	719	358	14 443	14 103	10	551	

1) Ohne Verwaltungsgemeinschaften.- 2) Einschl. haushaltstechnischer Verrechnungen.- 3) Erstattungen, Zuweisungen u. Zuschüsse für lfd. Zwecke, allgem. Zuweisungen
*) Mitglied einer Verwaltungsgemeinschaft.

der Gemeinden 1) und Gemeindeverbände 2)
1 000 EUR -

Einnahmen des Vermögenshaushalts										Lfd. Nr.
zusammen	Darlehens- rück- flüsse	Ver- äußerung von Vermögen	Beiträge und ähnliche Entgelte	Zuweisungen u. Zuschüsse für Investitionen		Schuldenaufnahmen		sonstige Einnahmen des Vermögens- haushalts	Brutto-Einnahmen (Verwaltungs- und Vermögens- haushalt zusammen) 4)	
				ins- gesamt	dar.: von Bund und Land	öffent- licher Bereich	Kredit- marktmittel Inn. Darl.			
28	29	30	31	32	33	34	35	36	37	
4 487	-	43	433	527	515	-	-	3 484	18 101	314
6 244	-	77	156	459	459	-	1 200	4 351	18 239	315
3 615	-	305	- 4	280	279	-	-	3 034	15 997	316
12 361	179	1 971	295	2 469	1 490	-	1 008	6 439	32 155	317
11 562	-	69	- 809	957	911	-	3 334	8 011	35 613	318
335 191	111	15 777	10 945	44 697	41 707	-	31 259	232 401	1 267 190	319
62 488	7	675	-	13 014	13 014	-	6 800	41 992	366 510	320
272 704	104	15 102	10 945	31 684	28 693	-	24 459	190 410	900 680	321
226 457	104	9 786	8 611	24 951	23 044	-	19 709	163 296	789 169	322
45 206	-	5 317	2 333	6 449	5 365	-	4 750	26 357	109 675	323
1 041	-	-	-	284	284	-	-	757	1 836	324
4 502	-	17	83	293	210	-	29	4 081	13 592	325
9 310	-	227	398	2 386	2 386	-	-	6 299	24 756	326
3 399	-	1	168	595	585	-	-	2 635	9 759	327
9 496	-	2	128	1 084	1 084	-	-	8 282	57 443	328
4 061	-	18	137	910	910	-	-	2 997	19 467	329
6 975	-	17	65	886	646	-	2 100	3 908	20 404	330
22 993	12	103	487	1 699	1 678	-	1 300	19 392	62 893	331
6 359	-	89	94	273	273	-	-	5 903	15 930	332
4 747	-	1	-	547	547	-	406	3 793	11 058	333
11 584	-	25	215	1 449	808	-	-	9 896	29 966	334
8 291	-	628	299	1 236	1 132	-	-	6 128	28 278	335
10 588	-	2 828	433	1 012	754	-	-	6 314	37 216	336
1 492	-	-	6	349	333	-	-	1 136	7 697	337
3 181	-	319	9	215	215	-	-	2 638	9 206	338
10 945	-	472	632	1 076	1 076	-	2 500	6 265	25 575	339
10 291	44	553	374	1 408	1 395	-	-	7 913	25 897	340
3 958	-	109	134	1 008	736	-	461	2 245	18 914	341
18 297	16	72	737	551	551	-	4 378	12 543	68 715	342
1 797	-	2	165	167	143	-	-	1 464	11 039	343
6 599	-	1	1 646	427	424	-	1 000	3 525	18 284	344
4 975	-	98	37	239	237	-	-	4 602	12 812	345
7 126	2	1 544	458	355	347	-	900	3 868	39 068	346
8 866	-	3	182	1 348	1 341	-	3 000	4 333	33 882	347
4 897	-	1 159	227	664	664	-	-	2 847	15 936	348
3 280	-	72	30	950	950	-	485	1 743	14 072	349
173	10	37	23	103	103	-	-	0	16 370	350
5 933	-	17	352	889	837	-	3 150	1 525	13 665	351
7 000	21	1 111	540	320	320	-	-	5 008	34 429	352
6 742	-	134	337	931	874	-	-	5 340	21 948	353
3 024	-	-	88	162	156	-	-	2 774	10 747	354
15 574	-	127	128	1 419	1 330	-	-	13 899	60 150	355
144 040	1 364	3 175	3 634	12 533	10 189	-	3 115	120 218	700 271	356
23 408	241	13	-	1 538	1 536	-	-	21 616	203 291	357
120 632	1 123	3 162	3 634	10 996	8 654	-	3 115	98 602	496 980	358
120 632	1 123	3 162	3 634	10 996	8 654	-	3 115	98 602	496 980	359
713	11	108	211	384	349	-	-	-	18 485	360
3 668	1	25	-	1 411	906	-	550	1 681	11 952	361
681	10	269	368	34	32	-	-	-	19 299	362
6 741	68	46	9	1 425	1 079	-	279	4 914	52 283	363
8 297	64	26	1 084	1 805	1 805	-	-	5 318	55 704	364
928	26	24	-	878	872	-	-	-	24 874	365
10 535	2	1 357	110	713	713	-	-	8 354	24 281	366
6 296	848	89	-	395	343	-	-	4 964	26 986	367
4 553	6	844	428	595	465	-	-	2 680	22 700	368
47 100	12	76	553	412	190	-	-	46 047	80 965	369

und Umlagen, Schuldendiensthilfen.- 4) Ohne bzw. abzüglich Steuerbeteiligungen.

Lfd. Nr.	Gemeinden und Gemeindeverbände	Einwohner am 30.6. des Berichtsjahres	Ausgaben des Verwaltungshaushalts						
			zusammen 4)	Personal- ausgaben	Laufender Sach- aufwand	Zins- ausgaben	Laufende Übertragungen 3) an		Sonstige Ausgaben des Verwal- tungs- haushalts
							öffentlichen Bereich	andere Bereiche	
1	2	3	4	5	6	7	8		
370	Starnberg, St.	23 387	75 947	18 173	14 076	285	20 944	11 076	11 393
371	Tutzing	9 883	23 029	4 584	4 395	39	6 392	4 586	3 033
372	Weißling	5 498	19 540	4 374	2 757	30	5 846	1 017	5 515
373	Wörthsee	4 953	10 585	1 810	2 142	43	3 925	1 866	798
374	Lkr.Traunstein	177 324	652 235	123 271	115 963	2 039	189 287	109 100	112 576
375	Kreisverwaltung	177 324	196 067	28 361	36 771	778	60 812	40 827	28 517
376	Kreisangehörige Gemeinden	177 324	456 168	94 910	79 191	1 260	128 475	68 273	84 059
	davon mit:								
377	3000 und mehr Einwohnern	155 868	407 396	86 277	69 091	1 158	113 256	62 340	75 276
378	1000 b.u.3000 Einwohnern	21 456	48 771	8 633	10 100	103	15 219	5 933	8 783
	Einzelergebnisse der Gemeinden mit 3000 und mehr Einwohnern								
379	Altenmarkt a.d.Alz	4 140	9 160	1 534	1 763	-	2 392	1 746	1 726
380	*Bergen (Landkreis Traunstein)	4 890	10 419	2 303	1 587	45	3 633	1 318	1 532
381	Chieming	5 033	11 998	2 083	1 778	26	3 969	977	3 166
382	Fridolfing	4 399	24 222	6 240	3 905	-	6 800	1 824	5 453
383	Grabenstätt	4 413	11 020	2 277	1 502	-	3 763	1 369	2 109
384	Grassau, M.	6 918	17 112	3 731	2 182	20	4 497	2 904	3 778
385	Inzell	4 838	16 099	3 315	4 216	116	2 463	2 097	3 891
386	Kirchanschörling	3 353	10 641	1 613	1 316	0	3 103	1 607	3 001
387	*Marquartstein	3 288	7 257	801	1 209	8	2 912	941	1 386
388	*Obing	4 335	7 392	816	1 416	24	3 400	1 311	426
389	Palling	3 506	5 931	1 007	760	-	2 024	929	1 210
390	Ruhpolding	6 950	20 822	3 679	5 190	178	3 718	5 430	2 627
391	Schnaitsee	3 656	6 807	1 211	1 069	75	2 859	1 478	116
392	Seeon-Seebruck	4 481	10 817	2 725	2 335	15	3 063	194	2 486
393	Siegsdorf	8 255	24 257	5 060	4 289	9	6 858	3 481	4 559
394	Surberg	3 403	6 432	1 926	960	14	1 778	192	1 561
395	Tacherting	5 803	14 974	2 165	2 072	47	3 583	2 329	4 780
396	Tittmoning, St.	5 811	11 916	3 853	2 571	48	4 236	1 168	39
397	Traunreut, St.	20 932	54 939	13 039	6 766	-	17 067	10 799	7 267
398	Traunstein, GKSt.	20 608	62 507	14 817	11 233	432	12 389	10 559	13 077
399	Trostberg, St.	11 255	32 587	6 563	5 039	33	7 697	5 610	7 644
400	Übersee	5 029	9 179	2 459	2 236	49	3 672	763	-
401	Unterwössen	3 559	7 323	1 182	1 377	13	2 058	921	1 773
402	*Waging a.See, M.	7 013	13 584	1 877	2 319	7	5 321	2 391	1 670
403	Lkr.Weilheim-Schongau	135 713	479 895	87 138	74 772	1 194	150 594	94 426	71 771
404	Kreisverwaltung	135 713	170 778	25 242	30 665	346	44 795	41 027	28 703
405	Kreisangehörige Gemeinden	135 713	309 117	61 896	44 108	848	105 799	53 399	43 067
	davon mit:								
406	3000 und mehr Einwohnern	92 807	219 857	46 116	31 312	502	72 404	45 127	24 395
407	1000 b.u.3000 Einwohnern	41 028	85 687	15 343	12 189	344	31 762	8 056	17 994
408	unter 1000 Einwohnern	1 878	3 573	436	607	2	1 633	216	678
	Einzelergebnisse der Gemeinden mit 3000 und mehr Einwohnern								
409	*Altenstadt	3 280	7 115	553	1 832	30	2 765	420	1 515
410	Hohenpeißenberg	3 828	7 329	1 529	1 067	55	2 538	1 615	525
411	Peißenberg, M.	12 625	24 016	4 973	2 674	32	7 423	5 816	3 098
412	Peiting, M.	11 481	26 917	6 314	4 859	42	7 497	4 030	4 174
413	Penzberg, St.	16 433	52 448	10 476	7 992	-	17 791	9 466	6 723
414	Polling (Landkreis Weilheim-S	3 533	8 769	1 914	1 230	25	1 933	1 502	2 164
415	Schongau, St.	12 372	27 661	7 128	3 453	69	11 015	5 920	76
416	*Seeshaupt	3 267	11 273	1 985	1 835	16	2 991	1 811	2 635
417	Weilheim i.OB, St.	22 776	47 365	9 090	5 419	224	16 381	13 193	3 059
418	Wielenbach	3 212	6 966	2 155	951	8	2 071	1 354	426
	Reg.Bez. Niederbayern								
419	Bezirksverwaltung	1 244 792	236 285	30 471	9 071	55	26 433	136 480	33 775
420	Kreisfreie Städte	173 539	567 592	155 169	96 000	6 207	73 954	169 076	67 187
421	Landshut	73 340	260 660	63 552	42 688	2 135	29 947	80 495	41 843
422	Passau	52 625	179 768	48 970	28 933	2 863	22 971	50 688	25 344

1) Ohne Verwaltungsgemeinschaften.- 2) Einschl. haushaltstechnischer Verrechnungen.- 3) Erstattungen, Zuweisungen u. Zuschüsse für lfd. Zwecke, allgem. Zuweisungen
*) Mitglied einer Verwaltungsgemeinschaft.

der Gemeinden 1) und Gemeindeverbände 2)
1 000 EUR -

Ausgaben des Vermögenshaushalts										Brutto-Einnahmen (Verwaltungs- und Vermögens- haushalt zusammen) 4)	Lfd. Nr.
zusammen	Sachinvestitionen			Investitions- zuweis. u. Darlehen an		Tilgungen an		Sonstige Ausgaben des Vermögens- haushalts	18		
	ins- gesamt	darunter:		öffent- lichen Bereich	andere Bereiche	öffent- lichen Bereich	andere Bereiche				
9	10	Bau- maßnahmen	Erwerb von unbewegl. Vermögen					13	14	15	16
17 235	8 745	6 714	124	72	512	1	2 313	5 592	93 182	370	
3 729	3 239	1 998	303	45	30	1	414	-	26 759	371	
16 668	1 958	1 541	- 1	373	2	-	454	13 882	36 208	372	
2 095	684	139	415	343	186	-	632	250	12 680	373	
208 154	129 170	93 016	21 725	2 232	9 501	33	16 476	50 742	860 389	374	
43 014	25 507	15 757	5 789	1 020	2 686	-	7 298	6 503	239 081	375	
165 140	103 663	77 259	15 937	1 212	6 815	33	9 178	44 239	621 308	376	
146 822	91 137	68 732	13 071	1 150	6 090	27	8 066	40 352	554 218	377	
18 318	12 526	8 527	2 866	61	726	6	1 112	3 887	67 090	378	
1 299	1 263	898	14	-	36	-	-	-	10 459	379	
3 185	2 630	2 457	35	35	25	4	339	152	13 605	380	
5 776	2 122	1 663	65	145	8	-	210	3 292	17 774	381	
6 689	3 447	1 934	902	-	344	-	-	2 898	30 911	382	
6 680	1 543	1 111	237	89	31	-	-	5 017	17 700	383	
5 406	3 926	1 230	2 407	136	99	-	1 233	12	22 518	384	
4 699	1 397	1 208	24	0	106	-	755	2 441	20 798	385	
5 450	1 706	959	535	-	34	-	77	3 633	16 092	386	
1 609	1 037	645	349	17	-	4	-	550	8 866	387	
4 909	3 717	2 317	1 169	37	847	-	292	16	12 301	388	
1 730	934	658	73	-	31	-	-	765	7 660	389	
6 063	4 543	3 508	206	-	272	-	1 161	86	26 885	390	
4 124	2 461	1 596	712	126	904	-	285	348	10 932	391	
4 095	2 900	2 594	179	162	575	-	150	309	14 912	392	
10 774	10 184	9 332	171	128	286	-	-	176	35 030	393	
2 132	917	646	63	20	31	-	268	897	8 564	394	
6 026	3 418	3 095	256	-	118	-	153	2 337	21 000	395	
4 858	3 931	2 512	1 299	-	540	6	380	-	16 774	396	
11 294	7 065	5 932	355	-	451	-	-	3 779	66 233	397	
27 047	16 422	14 564	239	35	114	13	2 141	8 322	89 554	398	
7 816	4 502	3 551	395	-	903	-	250	2 160	40 402	399	
2 939	2 374	741	1 456	185	116	-	262	1	12 118	400	
5 256	4 434	3 598	296	25	19	-	110	668	12 580	401	
6 966	4 262	1 982	1 635	12	199	-	-	2 493	20 550	402	
206 501	138 338	104 816	20 607	584	11 568	-	8 358	47 653	686 396	403	
62 319	48 855	42 442	83	7	9 583	-	1 432	2 443	233 097	404	
144 183	89 484	62 374	20 525	578	1 985	-	6 926	45 210	453 299	405	
75 922	59 430	42 582	11 973	34	1 477	-	4 289	10 693	295 779	406	
63 397	28 157	18 031	8 435	513	508	-	2 186	32 033	149 084	407	
4 864	1 897	1 762	117	31	-	-	451	2 484	8 436	408	
3 230	927	713	31	8	35	-	161	2 099	10 345	409	
2 217	1 549	1 135	217	-	101	-	185	382	9 546	410	
3 432	3 022	2 564	6	-	100	-	309	1	27 448	411	
6 434	6 098	2 525	2 793	-	11	-	311	14	33 351	412	
22 977	22 906	15 919	6 019	-	70	-	-	-	75 424	413	
2 372	1 120	892	5	-	76	-	88	1 087	11 141	414	
7 606	7 023	6 354	52	-	24	-	539	19	35 266	415	
1 837	1 417	267	365	0	3	-	104	313	13 110	416	
21 202	12 549	11 679	567	21	960	-	943	6 729	68 567	417	
4 616	2 819	533	1 917	4	97	-	1 648	48	11 581	418	
33 314	5 224	3 938	2	1 061	2 832	-	983	23 214	269 599	419	
189 421	74 596	60 625	2 070	1 881	9 843	8	62 384	40 709	757 013	420	
79 694	38 996	32 826	1 117	249	3 323	3	14 874	22 250	340 353	421	
55 152	17 634	14 127	352	1 284	4 323	-	28 452	3 459	234 920	422	

und Umlagen, Schuldendiensthilfen.- 4) Ohne bzw. abzüglich Steuerbeteiligungen.

Lfd. Nr.	Gemeinden und Gemeindeverbände	Einnahmen des Verwaltungshaushalts								
		zusammen	Steuern 4) (netto), u. steuer- ähnliche Einnahmen	Ge- bühren, zweck- gebundene Abgaben	Einnahmen aus wirtsch. Tätig- keit	Zins- einnahmen	laufd. Übertragungen 3)			sonstige Einnahmen des Verwal- tungs- haushalts
							ins- gesamt	darunter von		
								Bund und Land	Gemeinden/ Gv, Zweck- verbänden	
19	20	21	22	23	24	25	26	27		
370	Starnberg, St.	75 273	40 487	3 274	2 740	4	21 279	14 414	1 257	7 490
371	Tutzing	22 961	13 544	1 704	851	9	5 816	4 812	779	1 036
372	Weßling	19 603	15 766	939	439	6	2 228	2 021	57	225
373	Wörthsee	10 496	7 017	221	328	1	2 390	2 346	41	538
374	Lkr.Traunstein	654 198	235 429	60 473	15 699	296	318 184	162 090	124 024	24 118
375	Kreisverwaltung	196 067	8	9 924	1 452	11	182 286	61 939	117 217	2 386
376	Kreisangehörige Gemeinden	458 131	235 421	50 548	14 248	285	135 898	100 150	6 807	21 731
	davon mit:									
377	3000 und mehr Einwohnern	408 477	212 389	43 209	13 059	284	120 291	87 288	6 487	19 244
378	1000 b.u.3000 Einwohnern	49 654	23 032	7 339	1 188	1	15 607	12 862	320	2 487
	Einzelergebnisse der Gemeinden									
	mit 3000 und mehr Einwohnern									
379	Altenmarkt a.d.Alz	9 277	4 973	1 207	149	0	2 688	1 757	323	260
380	*Bergen (Landkreis Traunstein)	10 458	4 523	1 322	428	2	3 714	3 089	102	469
381	Chieming	11 870	7 111	1 456	271	0	2 712	2 301	91	319
382	Fridolfing	23 874	15 134	4 456	531	0	2 737	1 958	183	1 016
383	Grabenstätt	10 973	4 250	725	208	1	5 592	4 913	206	197
384	Grassau, M.	17 123	7 614	1 860	1 066	61	5 796	4 529	504	726
385	Inzell	16 069	5 203	3 629	474	13	5 132	3 630	229	1 619
386	Kirchanschöring	10 601	8 225	313	175	3	1 758	1 236	172	128
387	*Marquartstein	7 263	3 418	1 346	130	-	2 100	1 769	2	268
388	*Obing	8 356	4 177	494	245	0	3 015	2 374	402	426
389	Palling	5 930	3 187	283	100	0	2 339	2 044	130	21
390	Ruhpolding	20 645	6 994	5 000	613	1	6 154	4 522	102	1 882
391	Schnaitsee	6 519	3 693	583	125	4	1 910	1 456	142	203
392	Seon-Seebruck	10 756	5 238	2 176	350	0	2 226	2 108	49	765
393	Siegsdorf	24 206	14 531	2 256	716	14	5 578	3 197	398	1 110
394	Surberg	6 381	2 786	515	143	2	2 806	2 514	152	130
395	Tacherting	14 908	10 184	1 151	249	-	3 060	2 255	228	264
396	Tittmoning, St.	11 898	7 891	448	308	1	3 173	1 969	180	76
397	Traunreut, St.	54 998	23 744	1 973	1 027	55	24 602	18 106	391	3 596
398	Traunstein, GKSt.	62 949	31 729	6 763	4 083	68	16 075	9 506	947	4 231
399	Trostberg, St.	32 338	21 213	2 222	704	7	7 100	3 688	819	1 092
400	Übersee	10 151	5 733	1 623	261	1	2 512	2 301	175	22
401	Unterwössen	7 356	3 386	722	124	-	3 085	2 576	147	39
402	*Waging a.See, M.	13 578	7 452	686	577	50	4 426	3 492	413	387
403	Lkr.Weilheim-Schongau	478 480	173 922	27 429	14 814	65	244 704	128 627	101 869	17 547
404	Kreisverwaltung	169 162	-	9 223	1 492	26	149 304	50 500	96 248	9 117
405	Kreisangehörige Gemeinden	309 319	173 922	18 205	13 322	39	95 401	78 127	5 621	8 430
	davon mit:									
406	3000 und mehr Einwohnern	220 868	126 533	11 165	9 345	34	68 346	54 003	4 494	5 445
407	1000 b.u.3000 Einwohnern	85 039	45 818	6 682	3 851	5	25 794	23 080	1 086	2 890
408	unter 1000 Einwohnern	3 411	1 571	359	126	0	1 260	1 043	41	95
	Einzelergebnisse der Gemeinden									
	mit 3000 und mehr Einwohnern									
409	*Altenstadt	7 079	4 435	644	209	1	1 524	1 172	29	266
410	Hohenpeißenberg	7 320	3 440	819	207	0	2 628	2 548	15	225
411	Peißenberg, M.	24 016	12 119	414	651	0	10 735	8 579	453	97
412	Peiting, M.	26 888	13 223	2 686	715	0	8 868	6 733	97	1 396
413	Penzberg, St.	52 118	35 576	1 474	2 722	12	11 685	8 975	580	649
414	Polling (Landkreis Weilheim-S	8 684	3 732	583	166	0	2 944	2 549	262	1 259
415	Schongau, St.	30 293	17 532	1 328	2 119	8	8 960	6 230	561	346
416	*Seeshaupt	10 213	5 003	737	630	3	3 085	1 218	1 316	755
417	Weilheim i.OB, St.	47 226	28 246	1 899	1 804	10	14 962	14 292	395	305
418	Wielenbach	7 033	3 228	582	122	-	2 955	1 707	785	146
	Reg.Bez. Niederbayern									
419	Bezirksverwaltung	490 383	-	1 831	3 136	2	482 785	129 028	314 051	2 628
420	Kreisfreie Städte	577 796	226 676	36 166	16 814	1 594	272 181	219 661	12 322	24 365
421	Landshut	255 075	88 189	15 899	7 594	114	128 001	100 554	5 686	15 277
422	Passau	181 264	69 439	14 638	4 300	1 457	83 380	65 308	2 537	8 052

1) Ohne Verwaltungsgemeinschaften.- 2) Einschl. haushaltstechnischer Verrechnungen.- 3) Erstattungen, Zuweisungen u. Zuschüsse für lfd. Zwecke, allgem. Zuweisungen
*) Mitglied einer Verwaltungsgemeinschaft.

der Gemeinden 1) und Gemeindeverbände 2)
1 000 EUR -

Einnahmen des Vermögenshaushalts										Brutto-Einnahmen (Verwaltungs- und Vermögens- haushalt zusammen) 4)	Lfd. Nr.
zusammen	Darlehens- rück- flüsse	Ver- äußerung von Vermögen	Beiträge und ähnliche Entgelte	Zuweisungen u. Zuschüsse für Investitionen		Schuldenaufnahmen		sonstige Einnahmen des Vermögens- haushalts	37		
				ins- gesamt	dar.: von Bund und Land	öffent- licher Bereich	Kredit- marktmittel Inn. Darl.				
28	29	30	31	32	33	34	35	36	37		
8 168	20	19	720	1 520	675	-	1 287	4 603	83 441	370	
4 188	27	250	87	904	706	-	-	2 921	27 149	371	
16 669	24	12	66	408	408	-	-	16 159	36 271	372	
2 095	6	15	-	112	110	-	1 000	962	12 591	373	
214 207	706	13 497	8 714	31 298	28 137	-	9 496	150 495	868 405	374	
40 598	323	155	-	9 414	7 578	-	-	30 705	236 665	375	
173 609	382	13 342	8 714	21 885	20 559	-	9 496	119 790	631 740	376	
158 326	379	11 975	7 589	18 439	17 145	-	8 996	110 948	566 804	377	
15 283	4	1 367	1 125	3 445	3 414	-	500	8 842	64 937	378	
2 099	-	49	254	263	227	-	-	1 533	11 376	379	
2 763	3	0	253	214	204	-	-	2 293	13 221	380	
6 193	-	10	186	377	377	-	-	5 619	18 062	381	
6 880	37	617	91	699	353	-	-	5 436	30 754	382	
6 831	-	0	53	474	474	-	-	6 303	17 804	383	
5 700	-	347	352	189	189	-	1 010	3 802	22 824	384	
4 898	3	762	887	423	347	-	-	2 823	20 966	385	
5 596	3	287	174	150	150	-	-	4 981	16 197	386	
1 547	-	10	14	300	268	-	-	1 223	8 809	387	
6 263	-	3 335	1 642	669	643	-	600	16	14 619	388	
1 678	-	111	14	342	342	-	-	1 210	7 608	389	
6 887	-	865	377	713	583	-	3 472	1 460	27 531	390	
4 119	3	199	248	171	155	-	2 165	1 334	10 638	391	
4 125	-	678	15	656	654	-	-	2 776	14 880	392	
13 835	-	404	279	635	555	-	-	12 517	38 040	393	
2 132	-	190	-	374	344	-	109	1 459	8 513	394	
6 181	-	14	216	1 356	1 253	-	-	4 595	21 088	395	
3 225	-	91	32	1 679	1 679	-	-	1 422	15 123	396	
29 581	27	155	108	2 407	2 397	-	-	26 884	84 579	397	
16 304	301	1 958	1 547	3 121	2 889	-	-	9 376	79 253	398	
7 847	1	22	150	734	720	-	-	6 941	40 185	399	
1 440	-	1 083	154	203	193	-	-	-	11 591	400	
5 240	-	15	209	1 389	1 376	-	639	2 988	12 596	401	
6 966	-	773	334	902	774	-	1 000	3 958	20 544	402	
179 877	772	22 778	7 895	32 591	31 575	-	19 072	96 768	658 357	403	
44 017	560	3	-	12 858	12 244	-	9 300	21 295	213 178	404	
135 860	212	22 775	7 895	19 733	19 331	-	9 772	75 473	445 179	405	
71 682	190	15 007	2 146	11 376	11 225	-	3 600	39 363	292 550	406	
59 288	22	7 451	5 395	7 949	7 700	-	5 172	33 298	144 327	407	
4 890	-	317	354	408	407	-	1 000	2 812	8 301	408	
3 278	2	63	151	203	116	-	-	2 859	10 357	409	
2 543	6	15	35	538	538	-	800	1 149	9 863	410	
4 587	2	49	566	924	917	-	-	3 046	28 603	411	
8 634	-	1 182	195	404	396	-	-	6 853	35 522	412	
23 035	20	2 187	77	1 621	1 621	-	-	19 130	75 152	413	
2 472	-	1 237	138	133	133	-	-	963	11 156	414	
3 705	126	662	4	2 910	2 907	-	-	2	33 997	415	
2 573	11	48	368	162	150	-	-	1 984	12 786	416	
16 111	23	6 630	117	4 312	4 277	-	2 000	3 029	63 337	417	
4 745	-	2 934	496	168	168	-	800	347	11 778	418	
32 970	136	6	-	1 176	829	-	-	31 652	523 353	419	
177 004	325	27 471	2 837	26 316	23 638	-	58 026	62 029	754 800	420	
74 558	260	10 817	1 084	10 756	8 199	-	12 324	39 317	329 633	421	
62 411	62	1 337	1 671	9 877	9 842	-	26 752	22 712	243 675	422	

und Umlagen, Schuldendiensthilfen.- 4) Ohne bzw. abzüglich Steuerbeteiligungen.

Lfd. Nr.	Gemeinden und Gemeindeverbände	Einwohner am 30.6. des Berichtsjahres	Ausgaben des Verwaltungshaushalts						
			zusammen 4)	Personal- ausgaben	Laufender Sach- aufwand	Zins- ausgaben	Laufende Übertragungen 3) an		Sonstige Ausgaben des Verwal- tungs- haushalts
							öffentlichen Bereich	andere Bereiche	
1	2	3	4	5	6	7	8		
423	Straubing	47 574	127 165	42 647	24 379	1 210	21 036	37 893	-
424	Landkreise und ihre Gemeinden	1 071 253	3 570 959	704 409	580 584	14 138	1 031 841	537 035	702 953
425	Kreisverwaltungen	1 071 253	1 090 236	208 807	178 541	3 345	332 187	259 140	108 217
426	Kreisangehörige Gemeinden	1 071 253	2 480 723	495 602	402 043	10 793	699 654	277 895	594 735
427	Reg.Bez. Niederbayern zusammen	1 244 792	4 374 837	890 049	685 655	20 400	1 132 228	842 590	803 914
428	Lkr.Deggendorf	119 472	381 415	80 257	52 456	1 609	102 713	67 870	76 511
429	Kreisverwaltung	119 472	119 279	25 462	13 853	814	32 925	31 445	14 780
430	Kreisangehörige Gemeinden	119 472	262 137	54 795	38 603	795	69 788	36 425	61 731
	davon mit:								
431	3000 und mehr Einwohnern	93 698	211 649	47 811	29 743	683	53 493	29 478	50 441
432	1000 b.u.3000 Einwohnern	24 867	48 710	6 837	8 578	112	15 595	6 710	10 879
433	unter 1000 Einwohnern	907	1 777	147	282	0	700	237	411
	Einzelergebnisse der Gemeinden mit 3000 und mehr Einwohnern								
434	Bernried	4 767	8 912	2 570	1 392	-	2 034	484	2 433
435	Deggendorf, GKSt.	33 809	84 154	22 978	11 062	449	19 910	12 887	16 867
436	Hengersberg, M.	7 808	17 949	2 086	1 175	29	5 496	2 539	6 624
437	Künzing	3 161	5 973	1 437	1 145	36	1 715	488	1 152
438	Metten, M.	4 207	8 310	1 294	1 454	4	2 149	1 144	2 265
439	Offenberg	3 381	6 455	2 046	1 042	0	1 863	304	1 200
440	Osterhofen, St.	11 863	28 799	3 734	3 809	42	6 177	5 008	10 029
441	Plattling, St.	12 958	26 996	7 162	3 767	-	7 776	4 108	4 182
442	*Schöllnach, M.	4 859	9 816	1 223	1 448	46	2 890	1 499	2 710
443	Stephansposching	3 089	6 194	1 844	1 212	10	1 597	240	1 291
444	Winzer, M.	3 796	8 092	1 437	2 237	66	1 885	779	1 688
445	Lkr.Freyung-Grafenau	78 291	256 385	48 853	44 046	1 846	73 853	42 711	45 076
446	Kreisverwaltung	78 291	80 680	16 429	14 170	537	22 367	18 462	8 716
447	Kreisangehörige Gemeinden	78 291	175 705	32 424	29 876	1 310	51 486	24 249	36 360
	davon mit:								
448	3000 und mehr Einwohnern	49 082	118 461	20 754	20 369	845	31 905	18 345	26 243
449	1000 b.u.3000 Einwohnern	26 792	52 546	10 948	8 597	430	17 739	5 318	9 515
450	unter 1000 Einwohnern	2 417	4 698	723	910	34	1 843	585	603
	Einzelergebnisse der Gemeinden mit 3000 und mehr Einwohnern								
451	Freyung, St.	7 148	22 563	3 854	3 734	317	4 491	3 256	6 911
452	Grafenau, St.	8 190	22 543	3 882	3 649	92	5 837	5 022	4 061
453	Hohenau	3 306	5 883	1 236	981	56	2 302	32	1 276
454	Jandelsbrunn	3 298	9 280	1 415	1 033	50	3 579	1 345	1 857
455	Neureichenau	4 425	10 183	1 580	2 512	11	2 097	1 250	2 733
456	Röhrnbach, M.	4 323	10 775	2 293	1 625	22	2 623	2 267	1 945
457	*Schönberg, M.	3 821	9 262	1 043	1 417	66	3 220	1 191	2 324
458	Spiegelau	3 880	8 944	1 768	2 484	36	2 292	1 161	1 203
459	Waldkirchen, St.	10 691	19 027	3 683	2 933	194	5 463	2 822	3 932
460	Lkr.Kelheim	123 110	372 362	74 351	66 795	615	110 650	57 608	62 344
461	Kreisverwaltung	123 110	127 360	22 399	27 482	198	37 858	30 027	9 396
462	Kreisangehörige Gemeinden	123 110	245 002	51 952	39 313	417	72 791	27 581	52 948
	davon mit:								
463	3000 und mehr Einwohnern	101 947	206 606	43 853	34 284	361	58 101	25 655	44 352
464	1000 b.u.3000 Einwohnern	20 240	36 027	7 801	4 877	52	13 884	1 866	7 547
465	unter 1000 Einwohnern	923	2 369	298	152	4	807	59	1 049
	Einzelergebnisse der Gemeinden mit 3000 und mehr Einwohnern								
466	Abensberg, St.	14 094	27 626	6 584	3 557	57	7 691	3 686	6 052
467	Bad Abbach, M.	12 499	24 299	5 246	3 831	194	5 881	3 713	5 434
468	*Ihrlstein	4 300	6 459	589	406	-	2 632	974	1 858
469	Kelheim, St.	16 714	34 423	7 837	5 591	14	8 652	5 623	6 706
470	*Langquaid, M.	5 802	10 053	2 841	3 462	24	3 696	31	-

1) Ohne Verwaltungsgemeinschaften.- 2) Einschl. haushaltstechnischer Verrechnungen.- 3) Erstattungen, Zuweisungen u. Zuschüsse für lfd. Zwecke, allgem. Zuweisungen
*) Mitglied einer Verwaltungsgemeinschaft.

der Gemeinden 1) und Gemeindeverbände 2)
1 000 EUR -

Ausgaben des Vermögenshaushalts										Lfd. Nr.
zusammen	Sachinvestitionen			Investitions- zuweis. u. Darlehen an		Tilgungen an		Sonstige Ausgaben des Vermögens- haushalts	Brutto-Einnahmen (Verwaltungs- und Vermögens- haushalt zusammen) 4)	
	ins- gesamt	darunter:		öffent- lichen Bereich	andere Bereiche	öffent- lichen Bereich	andere Bereiche			
9	10	Bau- maßnahmen	Erwerb von unbewegl. Vermögen					13	14	15
54 575	17 967	13 673	602	348	2 197	5	19 058	15 000	181 740	423
1 642 601	939 753	696 990	138 856	21 834	65 865	69	126 249	488 831	5 213 560	424
235 621	147 731	110 417	4 597	7 654	26 113	3	33 423	20 698	1 325 858	425
1 406 980	792 022	586 573	134 259	14 180	39 752	66	92 826	468 133	3 887 702	426
1 865 336	1 019 573	761 554	140 929	24 776	78 540	77	189 616	552 754	6 240 172	427
186 811	100 377	70 476	7 739	3 977	2 387	3	22 212	57 855	568 227	428
50 168	32 738	19 309	439	1 686	216	-	12 660	2 868	169 447	429
136 643	67 639	51 167	7 300	2 290	2 172	3	9 552	54 987	398 780	430
94 899	49 131	36 063	5 572	1 981	2 067	3	6 935	34 783	306 547	431
39 753	17 638	14 636	1 340	309	105	-	2 517	19 183	88 463	432
1 992	871	468	388	-	-	-	100	1 021	3 769	433
9 780	1 858	1 745	49	14	5	-	-	7 902	18 692	434
21 718	11 198	7 465	808	324	1 760	-	2 286	6 150	105 871	435
7 622	4 699	3 823	534	751	19	-	2 091	63	25 572	436
1 944	1 124	1 012	4	16	-	-	129	674	7 917	437
5 157	2 792	858	1 331	375	7	-	104	1 879	13 466	438
5 454	2 275	1 661	424	315	-	-	-	2 864	11 908	439
14 107	5 073	3 228	725	114	191	-	679	8 050	42 906	440
9 949	9 866	8 441	756	72	11	-	-	-	36 945	441
7 647	2 762	2 460	60	-	4	-	698	4 183	17 463	442
4 709	2 441	1 630	155	-	18	-	289	1 961	10 903	443
6 813	5 042	3 742	726	-	51	3	658	1 058	14 905	444
118 339	69 312	57 063	3 739	629	5 921	-	15 633	26 844	374 724	445
21 603	14 010	12 029	2	253	2 706	-	4 614	21	102 284	446
96 736	55 302	45 034	3 738	376	3 215	-	11 019	26 824	272 440	447
63 689	35 269	29 361	2 168	207	2 835	-	5 365	20 012	182 149	448
31 058	18 641	14 377	1 547	116	348	-	5 444	6 509	83 604	449
1 989	1 392	1 295	22	53	31	-	209	303	6 687	450
17 373	12 158	11 404	364	-	1 960	-	1 078	2 178	39 937	451
7 226	2 303	1 615	68	48	474	-	1 105	3 296	29 769	452
3 825	2 938	2 675	30	75	2	-	203	606	9 708	453
7 759	4 631	4 129	22	-	-	-	235	2 893	17 038	454
8 577	2 888	1 722	737	-	20	-	67	5 602	18 760	455
3 021	2 237	1 611	445	-	69	-	225	490	13 797	456
2 506	1 032	663	0	-	27	-	452	994	11 767	457
3 254	2 439	1 782	416	83	118	-	555	58	12 198	458
10 149	4 642	3 761	85	-	166	-	1 446	3 894	29 176	459
127 658	82 911	61 008	11 071	2 092	3 791	-	5 638	33 227	500 021	460
17 036	10 532	7 114	35	36	994	-	1 826	3 648	144 396	461
110 623	72 379	53 893	11 036	2 056	2 797	-	3 812	29 579	355 625	462
78 781	56 900	43 393	7 423	1 875	2 402	-	3 618	13 986	285 387	463
29 722	14 665	10 306	3 014	181	393	-	194	14 289	65 749	464
2 120	814	195	599	-	2	-	-	1 304	4 489	465
7 277	6 471	5 423	372	545	46	-	213	1	34 902	466
12 294	10 804	10 117	61	236	223	-	765	266	36 592	467
3 556	3 556	3 233	247	-	-	-	-	-	10 015	468
11 451	10 021	7 950	748	-	868	-	562	-	45 874	469
4 685	3 592	2 118	835	-	402	-	690	-	14 738	470

und Umlagen, Schuldendiensthilfen.- 4) Ohne bzw. abzüglich Steuerbeteiligungen.

Lfd. Nr.	Gemeinden und Gemeindeverbände	Einnahmen des Verwaltungshaushalts									
		zusammen	Steuern 4) u. steuer- ähnliche Einnahmen	Ge- bühren, zweck- gebundene Abgaben	Einnahmen aus wirtsch. Tätig- keit	Zins- einnahmen	laufd. Übertragungen 3)				sonstige Einnahmen des Verwal- tungs- haushalts
							ins- gesamt	darunter von		Gemeinden/ Gv, Zweck- verbänden	
								Bund und Land			
19	20	21	22	23	24	25	26	27			
423	Straubing	141 456	69 048	5 629	4 920	22	60 800	53 798	4 099	1 036	
424	Landkreise und ihre Gemeinden	3 588 452	1 199 725	240 279	82 651	3 631	1 933 814	1 173 973	643 889	128 351	
425	Kreisverwaltungen	1 111 942	132	24 135	7 804	249	1 064 383	426 918	614 176	15 240	
426	Kreisangehörige Gemeinden	2 476 509	1 199 593	216 144	74 846	3 382	869 432	747 055	29 713	113 112	
427	Reg.Bez. Niederbayern zusammen	4 656 630	1 426 401	278 276	102 600	5 227	2 688 781	1 522 662	970 261	155 344	
428	Lkr.Deggendorf	381 593	139 785	21 444	8 045	47	201 189	118 702	65 715	11 082	
429	Kreisverwaltung	120 360	-	130	297	-	118 638	50 807	64 413	1 296	
430	Kreisangehörige Gemeinden davon mit:	261 232	139 785	21 314	7 748	47	82 551	67 896	1 302	9 787	
431	3000 und mehr Einwohnern	211 038	115 375	16 103	6 365	28	64 873	51 508	1 066	8 295	
432	1000 b.u.3000 Einwohnern	48 432	23 298	5 013	1 335	18	17 300	16 111	225	1 468	
433	unter 1000 Einwohnern	1 761	1 112	199	48	1	378	277	11	24	
	Einzelergebnisse der Gemeinden mit 3000 und mehr Einwohnern										
434	Bernried	8 870	3 433	1 037	118	1	4 030	3 663	15	252	
435	Deggendorf, GKSt.	83 805	42 701	6 836	3 087	24	26 626	20 249	517	4 532	
436	Hengersberg, M.	18 013	12 199	1 375	252	0	3 897	3 371	127	289	
437	Künzing	5 888	2 812	707	140	0	1 926	1 766	141	303	
438	Metten, M.	8 304	4 244	852	201	0	2 809	2 584	54	199	
439	Offenberg	6 434	3 729	652	111	0	1 806	1 560	14	136	
440	Osterhofen, St.	28 612	17 735	354	623	3	8 339	5 988	88	1 558	
441	Plattling, St.	27 001	16 904	931	1 256	1	7 494	5 162	50	417	
442	*Schöllnach, M.	9 854	5 061	977	252	0	3 399	2 816	-	165	
443	Stephansposching	6 168	3 692	646	123	0	1 668	1 560	33	39	
444	Winzer, M.	8 089	2 865	1 737	203	0	2 879	2 790	28	404	
445	Lkr.Freyung-Grafenau	255 158	78 049	19 066	5 870	226	142 385	85 707	46 339	9 562	
446	Kreisverwaltung	81 370	48	226	611	208	78 855	34 304	43 745	1 422	
447	Kreisangehörige Gemeinden davon mit:	173 788	78 002	18 840	5 259	18	63 530	51 403	2 593	8 140	
448	3000 und mehr Einwohnern	116 458	56 185	12 059	3 305	9	39 505	29 327	1 864	5 396	
449	1000 b.u.3000 Einwohnern	52 603	20 212	6 107	1 849	9	21 898	20 112	697	2 529	
450	unter 1000 Einwohnern	4 726	1 605	675	105	0	2 127	1 964	32	214	
	Einzelergebnisse der Gemeinden mit 3000 und mehr Einwohnern										
451	Freyung, St.	22 231	11 488	3 068	866	8	5 079	2 501	641	1 722	
452	Grafenau, St.	22 504	10 077	2 711	446	0	8 645	4 812	797	626	
453	Hohenau	5 880	2 477	514	76	-	2 426	2 371	28	387	
454	Jandelsbrunn	9 207	5 736	494	113	0	2 571	2 003	12	293	
455	Neureichenau	10 216	4 898	726	202	-	3 620	3 287	187	770	
456	Röhrnbach, M.	10 184	5 240	1 170	207	0	3 114	1 644	9	453	
457	*Schönberg, M.	8 720	4 376	1 151	359	0	2 403	1 948	9	430	
458	Spiegelau	8 602	2 905	1 331	340	0	3 428	2 816	116	598	
459	Waldkirchen, St.	18 914	8 987	894	695	1	8 220	7 946	66	117	
460	Lkr.Kelheim	374 059	143 703	21 119	8 069	59	191 537	117 711	66 489	9 572	
461	Kreisverwaltung	125 700	84	6 536	1 651	8	114 896	48 431	63 859	2 526	
462	Kreisangehörige Gemeinden davon mit:	248 358	143 619	14 583	6 418	51	76 641	69 280	2 630	7 046	
463	3000 und mehr Einwohnern	207 485	118 269	12 167	5 689	20	65 008	58 787	1 911	6 332	
464	1000 b.u.3000 Einwohnern	38 504	23 512	2 320	702	31	11 288	10 163	719	651	
465	unter 1000 Einwohnern	2 369	1 838	97	27	-	345	330	-	62	
	Einzelergebnisse der Gemeinden mit 3000 und mehr Einwohnern										
466	Abensberg, St.	27 604	16 660	624	671	0	8 979	8 195	94	670	
467	Bad Abbach, M.	24 537	13 296	1 640	553	0	7 993	7 666	173	1 055	
468	*Ihrlerstein	6 459	3 842	30	234	2	2 306	2 228	40	45	
469	Kelheim, St.	34 577	16 334	975	1 164	6	15 380	13 509	305	718	
470	*Langquaid, M.	11 170	6 280	898	236	1	3 581	3 187	347	175	

1) Ohne Verwaltungsgemeinschaften.- 2) Einschl. haushaltstechnischer Verrechnungen.- 3) Erstattungen, Zuweisungen u. Zuschüsse für lfd. Zwecke, allgem. Zuweisungen
*) Mitglied einer Verwaltungsgemeinschaft.

der Gemeinden 1) und Gemeindeverbände 2)
1 000 EUR -

Einnahmen des Vermögenshaushalts									Brutto-Einnahmen (Verwaltungs- und Vermögens- haushalt zusammen) 4)	Lfd. Nr.
zusammen	Darlehens- rück- flüsse	Ver- äußerung von Vermögen	Beiträge und ähnliche Entgelte	Zuweisungen u. Zuschüsse für Investitionen		Schuldenaufnahmen		sonstige Einnahmen des Vermögens- haushalts		
				ins- gesamt	dar.: von Bund und Land	öffent- licher Bereich	Kredit- marktmittel Inn. Darl.			
28	29	30	31	32	33	34	35	36	37	
40 036	3	15 317	82	5 683	5 597	-	18 950	-	181 492	423
1 594 969	8 398	122 463	74 716	267 604	250 800	4 827	109 630	1 007 331	5 183 420	424
193 570	448	939	73	57 411	51 305	-	17 573	117 126	1 305 513	425
1 401 398	7 951	121 523	74 643	210 192	199 495	4 827	92 057	890 204	3 877 908	426
1 804 944	8 859	149 939	77 553	295 096	275 266	4 827	167 656	1 101 012	6 461 573	427
190 774	2 447	12 440	6 925	29 752	27 654	-	14 517	124 692	572 367	428
42 650	48	323	-	9 004	7 950	-	8 468	24 807	163 011	429
148 124	2 399	12 117	6 925	20 748	19 704	-	6 050	99 885	409 356	430
106 625	2 366	9 433	4 351	12 656	12 151	-	4 943	72 876	317 663	431
38 007	33	2 056	2 123	7 575	7 369	-	1 011	25 210	86 440	432
3 492	-	628	452	517	184	-	96	1 799	5 253	433
9 811	-	52	67	235	235	-	-	9 457	18 681	434
30 779	25	641	556	3 550	3 380	-	2 237	23 771	114 583	435
8 087	-	33	335	1 364	1 193	-	-	6 355	26 100	436
1 956	-	52	85	314	303	-	-	1 505	7 843	437
5 424	-	11	53	570	449	-	-	4 790	13 728	438
5 454	1	1 907	1 076	372	370	-	-	2 098	11 888	439
12 735	2 332	279	367	1 125	1 108	-	-	8 632	41 347	440
15 289	9	5 612	840	3 294	3 290	-	-	5 534	42 291	441
6 166	-	- 78	280	246	246	-	208	5 511	16 020	442
4 117	-	30	24	435	427	-	998	2 631	10 285	443
6 807	-	894	670	1 151	1 151	-	1 500	2 593	14 896	444
105 694	318	2 966	2 910	26 625	26 089	-	11 338	61 537	360 851	445
16 674	318	85	-	5 021	5 021	-	2 265	8 985	98 043	446
89 020	-	2 881	2 910	21 604	21 068	-	9 073	52 552	262 808	447
61 856	-	2 136	1 690	11 509	11 214	-	6 729	39 792	178 315	448
25 342	-	729	1 172	8 840	8 613	-	2 344	12 256	77 945	449
1 822	-	16	48	1 255	1 241	-	-	503	6 549	450
17 140	-	1 301	307	3 707	3 706	-	1 992	9 833	39 371	451
7 222	-	20	316	1 116	987	-	-	5 770	29 727	452
3 832	-	91	104	339	277	-	2 008	1 290	9 712	453
6 870	-	59	277	2 756	2 755	-	-	3 778	16 077	454
8 595	-	125	90	561	561	-	-	7 819	18 811	455
2 911	-	268	1	485	485	-	-	2 157	13 095	456
2 507	-	18	7	462	396	-	-	2 019	11 226	457
2 626	-	106	529	346	345	-	307	1 338	11 227	458
10 154	-	148	59	1 737	1 703	-	2 422	5 788	29 068	459
123 921	305	11 323	4 126	21 894	21 490	840	1 940	83 493	497 980	460
15 940	-	331	-	4 555	4 555	-	-	11 054	141 641	461
107 981	305	10 992	4 126	17 339	16 935	840	1 940	72 439	356 339	462
78 050	305	7 366	2 455	13 670	13 297	840	1 940	51 474	285 536	463
27 810	-	3 624	1 668	3 549	3 518	-	-	18 969	66 314	464
2 120	-	3	2	120	120	-	-	1 995	4 489	465
8 917	-	29	23	1 206	1 191	-	-	7 658	36 520	466
10 241	-	429	376	2 877	2 877	-	1 940	4 619	34 778	467
3 569	-	13	436	264	264	-	-	2 856	10 028	468
11 457	-	403	6	2 247	2 227	-	-	8 801	46 034	469
1 832	-	590	180	1 063	927	-	-	-	13 003	470

und Umlagen, Schuldendiensthilfen.- 4) Ohne bzw. abzüglich Steuerbeteiligungen.

Lfd. Nr.	Gemeinden und Gemeindeverbände	Einwohner am 30.6. des Berichtsjahres	Ausgaben des Verwaltungshaushalts						
			zusammen 4)	Personal- ausgaben	Laufender Sach- aufwand	Zins- ausgaben	Laufende Übertragungen 3) an		Sonstige Ausgaben des Verwal- tungs- haushalts
							öffentlichen Bereich	andere Bereiche	
1	2	3	4	5	6	7	8		
471	Mainburg, St.	15 137	31 418	5 991	5 221	24	9 483	4 458	6 242
472	Neustadt a.d.Donau, St.	14 529	35 050	6 019	5 927	22	8 374	3 716	10 993
473	Riedenburg, St.	6 079	12 841	4 591	2 661	-	2 809	829	1 951
474	Rohr i.NB, M.	3 306	6 164	1 486	957	10	1 498	1 214	998
475	*Saal a.d.Donau	5 398	11 161	1 605	1 630	-	4 569	622	2 734
476	*Siegenburg, M.	4 089	7 113	1 063	1 042	17	2 818	789	1 384
477	Lkr.Landshut	160 313	565 675	117 046	83 234	661	170 552	81 729	112 453
478	Kreisverwaltung	160 313	189 455	27 728	30 655	340	52 132	46 573	32 026
479	Kreisangehörige Gemeinden	160 313	376 220	89 318	52 579	321	118 420	35 155	80 427
	davon mit:								
480	3000 und mehr Einwohnern	132 879	322 655	80 549	44 574	220	97 275	31 464	68 573
481	1000 b.u.3000 Einwohnern	25 696	50 767	8 468	7 444	101	19 740	3 669	11 346
482	unter 1000 Einwohnern	1 738	2 799	301	561	-	1 406	22	509
	Einzelergebnisse der Gemeinden mit 3000 und mehr Einwohnern								
483	Adlkofen	4 422	8 274	2 331	1 084	19	2 268	447	2 124
484	Altdorf	11 106	27 926	3 949	3 167	15	6 207	5 601	8 987
485	Bodenkirchen	5 343	10 897	2 605	1 479	0	3 193	751	2 869
486	Buch a.Erlbach	4 050	8 936	3 037	1 815	8	2 535	910	630
487	Eching (Landkreis Landshut)	4 131	11 546	4 792	1 532	75	3 396	454	1 297
488	Ergolding, M.	12 833	44 521	8 266	5 956	-	12 569	7 387	10 342
489	*Ergoldsbach, M.	8 128	15 095	3 285	1 561	24	6 395	358	3 471
490	Essenbach, M.	11 994	29 863	10 198	7 177	0	11 781	707	-
491	*Furth	3 604	7 131	501	494	9	2 820	1 879	1 427
492	Geisenhausen, M.	7 404	24 134	3 795	2 190	1	7 409	2 688	8 051
493	Hohenthann	4 215	8 132	2 590	1 448	21	2 200	280	1 593
494	Kumhausen	5 492	14 822	3 033	1 475	-	3 880	997	5 438
495	Neufahrn i.NB	4 287	8 726	3 111	1 251	-	2 588	461	1 315
496	Niederaichbach	4 056	8 026	2 646	2 057	11	2 993	205	114
497	Pfeffenhausen, M.	5 130	9 835	1 517	1 141	1	2 750	1 485	2 939
498	Rottenburg/Laaber, St.	8 385	18 394	5 605	2 051	16	4 002	2 345	4 375
499	Tiefenbach (Landkreis Landshu	3 889	7 977	2 052	864	1	3 090	771	1 199
500	*Velden, M.	6 618	13 328	3 603	1 328	11	4 975	531	2 881
501	Vilsbiburg, St.	12 209	31 859	9 884	4 332	1	8 189	1 752	7 701
502	Bruckberg (Landkreis Landshut	5 583	13 234	3 748	2 170	8	4 033	1 453	1 820
503	Lkr.Passau	192 949	607 296	113 682	96 955	3 371	167 547	106 365	119 376
504	Kreisverwaltung	192 949	167 081	35 581	27 009	343	57 934	46 213	-
505	Kreisangehörige Gemeinden	192 949	440 215	78 101	69 945	3 028	109 613	60 152	119 376
	davon mit:								
506	3000 und mehr Einwohnern	168 551	391 403	69 877	63 019	2 685	95 808	54 076	105 938
507	1000 b.u.3000 Einwohnern	24 398	48 812	8 224	6 926	342	13 804	6 077	13 438
	Einzelergebnisse der Gemeinden mit 3000 und mehr Einwohnern								
508	Aldersbach	4 342	21 692	1 723	1 658	0	4 403	1 032	12 876
509	Bad Füssing	7 682	31 324	8 319	7 205	302	4 179	4 582	6 737
510	Büchlberg	4 154	6 630	1 417	2 034	6	2 185	988	-
511	Eging a.See, M.	4 246	10 774	1 748	1 676	49	2 698	1 295	3 308
512	Fürstenstein	3 464	7 545	1 520	1 720	124	1 675	1 034	1 472
513	Fürstzell, M.	8 192	14 562	2 467	1 509	118	4 602	2 297	3 570
514	Bad Griesbach i.R., St.	9 032	22 217	4 061	3 478	657	5 051	4 160	4 809
515	Hauzenberg, St.	11 715	25 959	3 682	5 937	34	6 272	2 837	7 197
516	Hofkirchen, M.	3 732	7 927	1 304	1 379	1	2 226	1 252	1 764
517	Hutthurm, M.	6 231	13 323	2 187	1 992	69	4 162	1 873	3 039
518	Neuburg a.Inn	4 337	10 017	1 468	1 121	6	2 347	1 984	3 092
519	Neuhaus a.Inn	3 390	7 110	1 212	754	61	1 724	902	2 457
520	Obernzell, M.	3 752	10 999	2 296	3 417	46	1 844	1 527	1 869
521	Ortenburg, M.	7 449	16 025	2 509	2 296	63	4 648	2 370	4 140
522	Pocking, St.	16 135	34 393	5 529	3 533	19	8 203	7 078	10 030
523	*Rothalmünster, M.	4 961	11 482	1 674	1 270	141	4 937	274	3 186
524	Ruderting	3 139	6 298	1 275	1 190	54	1 485	1 359	934
525	Ruhstorf a.d.Rott, M.	7 152	14 709	2 782	1 991	61	4 681	2 679	2 515
526	Salzweg	6 833	14 415	1 865	2 877	298	3 047	1 725	4 603

1) Ohne Verwaltungsgemeinschaften.- 2) Einschl. haushaltstechnischer Verrechnungen.- 3) Erstattungen, Zuweisungen u. Zuschüsse für lfd. Zwecke, allgem. Zuweisungen
*) Mitglied einer Verwaltungsgemeinschaft.

der Gemeinden 1) und Gemeindeverbände 2)
1 000 EUR -

Ausgaben des Vermögenshaushalts										Brutto-Einnahmen (Verwaltungs- und Vermögens- haushalt zusammen) 4)	Lfd. Nr.
zusammen	Sachinvestitionen			Investitions- zuweis. u. Darlehen an		Tilgungen an		Sonstige Ausgaben des Vermögens- haushalts	18		
	ins- gesamt	darunter:		öffent- lichen Bereich	andere Bereiche	öffent- lichen Bereich	andere Bereiche				
9	10	Bau- maßnahmen	Erwerb von unbewegl. Vermögen					13	14	15	16
7 712	4 306	3 006	419	405	224	-	291	2 486	39 130	471	
11 925	5 687	3 051	1 604	688	61	-	910	4 579	46 974	472	
5 640	5 501	4 210	958	-	119	-	-	21	18 481	473	
3 322	696	162	310	-	313	-	187	2 127	9 486	474	
6 498	3 537	2 040	1 264	-	120	-	-	2 841	17 658	475	
4 422	2 730	2 082	605	-	27	-	-	1 666	11 536	476	
284 205	152 339	108 745	33 433	1 428	12 848	-	11 788	105 802	849 880	477	
41 583	23 281	20 118	818	808	4 195	-	2 310	10 988	231 038	478	
242 622	129 058	88 627	32 615	620	8 653	-	9 478	94 814	618 843	479	
191 932	109 287	75 345	26 931	301	4 128	-	6 791	71 426	514 587	480	
48 132	18 868	13 013	5 053	318	4 524	-	2 687	21 734	98 899	481	
2 558	902	269	630	2	-	-	-	1 653	5 356	482	
4 256	3 323	2 446	716	-	-	-	232	701	12 530	483	
12 980	3 318	2 888	201	-	973	-	493	8 197	40 907	484	
5 546	5 375	5 128	13	-	155	-	15	-	16 443	485	
11 512	6 982	5 340	1 328	10	-	-	134	4 386	20 447	486	
8 766	2 557	1 881	479	-	21	-	585	5 602	20 313	487	
17 285	13 798	6 908	6 241	-	1 284	-	-	2 203	61 806	488	
6 138	4 777	2 822	1 809	115	61	-	637	549	21 234	489	
7 715	7 406	6 456	520	-	-	-	-	309	37 578	490	
5 538	2 188	1 791	153	-	195	-	171	2 984	12 668	491	
11 136	10 009	3 663	5 653	97	1 004	-	6	20	35 270	492	
6 239	3 538	3 029	268	-	1	-	1 803	897	14 371	493	
12 931	6 833	4 397	2 231	-	0	-	82	6 016	27 753	494	
6 945	4 897	4 327	281	56	-	-	-	1 993	15 672	495	
9 493	2 043	1 808	123	-	3	-	-	7 448	17 519	496	
6 912	2 862	2 150	589	-	23	-	32	3 995	16 747	497	
10 087	9 206	7 530	660	-	142	-	740	-	28 481	498	
9 849	1 024	694	115	-	83	-	-	8 742	17 826	499	
9 804	3 220	1 458	1 496	-	63	-	397	6 125	23 132	500	
18 444	8 254	5 056	2 263	-	92	-	1 197	8 902	50 303	501	
10 354	7 678	5 573	1 793	23	28	-	267	2 359	23 588	502	
287 961	154 801	128 012	12 234	3 159	9 261	66	20 757	99 917	895 257	503	
21 213	12 723	9 311	1	828	4 136	3	2 523	1 000	188 294	504	
266 748	142 079	118 702	12 233	2 330	5 125	63	18 234	98 917	706 963	505	
237 214	127 120	106 585	10 883	2 070	4 524	63	16 160	87 277	628 618	506	
29 534	14 959	12 117	1 350	260	601	-	2 074	11 640	78 346	507	
20 085	9 062	5 967	2 999	-	69	-	-	10 954	41 776	508	
15 460	3 466	3 010	414	952	269	-	1 658	9 114	46 784	509	
3 406	3 066	2 193	1	-	85	-	255	-	10 036	510	
12 103	2 868	2 575	2	-	1 094	-	299	7 842	22 876	511	
5 000	4 099	3 434	582	-	9	-	536	357	12 545	512	
4 303	2 551	1 463	449	497	227	5	970	52	18 865	513	
6 063	3 845	3 404	161	352	895	-	955	16	28 280	514	
15 262	14 529	10 545	2 331	219	40	58	389	27	41 221	515	
3 726	2 574	1 624	674	3	97	-	-	1 052	11 652	516	
4 861	3 837	3 218	452	-	-	-	763	261	18 184	517	
6 283	5 160	4 256	513	-	100	-	15	1 009	16 301	518	
7 926	3 480	3 251	185	-	388	-	373	3 685	15 036	519	
5 154	4 538	4 391	-	-	-	-	547	70	16 154	520	
9 105	6 880	6 090	465	-	184	-	904	1 137	25 130	521	
27 957	7 541	6 282	545	-	43	-	1 343	19 030	62 350	522	
5 765	3 383	2 855	56	41	9	-	1 223	1 109	17 246	523	
2 497	1 195	1 094	15	-	-	-	185	1 117	8 795	524	
5 484	3 487	2 656	330	-	8	-	511	1 478	20 193	525	
7 232	5 847	4 998	0	-	-	-	1 348	38	21 648	526	

und Umlagen, Schuldendiensthilfen.- 4) Ohne bzw. abzüglich Steuerbeteiligungen.

Lfd. Nr.	Gemeinden und Gemeindeverbände	Einnahmen des Verwaltungshaushalts									
		zusammen	Steuern 4) (netto), u. steuer- ähnliche Einnahmen	Ge- bühen, zweck- gebundene Abgaben	Einnahmen aus wirtsch. Tätig- keit	Zins- einnahmen	laufd. Übertragungen 3)				sonstige Einnahmen des Verwal- tungs- haushalts
							ins- gesamt	darunter von			
								Bund und Land	Gemeinden/ Gv, Zweck- verbänden		
19	20	21	22	23	24	25	26	27			
471	Mainburg, St.	31 432	20 136	2 552	901	11	7 625	6 735	329	206	
472	Neustadt a.d.Donau, St.	34 382	21 429	2 443	881	0	7 564	7 289	87	2 064	
473	Riedenburg, St.	12 864	5 738	1 498	421	0	4 729	3 742	169	478	
474	Rohr i.NB, M.	6 129	2 960	505	149	1	2 452	2 191	194	62	
475	*Saal a.d.Donau	11 195	7 700	627	335	0	1 874	1 762	50	659	
476	*Siegenburg, M.	7 136	3 894	375	144	-	2 525	2 284	121	198	
477	Lkr.Landshut	561 951	202 089	40 086	12 259	625	287 199	161 460	108 607	19 693	
478	Kreisverwaltung	187 844	-	13 558	1 905	0	165 411	56 932	103 020	6 969	
479	Kreisangehörige Gemeinden davon mit:	374 108	202 089	26 528	10 354	625	121 788	104 529	5 587	12 724	
480	3000 und mehr Einwohnern	320 675	171 806	23 185	8 521	619	105 241	89 986	4 615	11 304	
481	1000 b.u.3000 Einwohnern	50 653	28 660	3 174	1 780	0	15 673	13 675	965	1 367	
482	unter 1000 Einwohnern	2 779	1 623	169	53	6	875	867	8	53	
	Einzelergebnisse der Gemeinden mit 3000 und mehr Einwohnern										
483	Adlkofen	8 245	4 562	633	119	-	2 801	2 516	34	129	
484	Altdorf	26 355	14 489	1 973	471	3	6 561	4 815	371	2 858	
485	Bodenkirchen	10 646	6 951	791	234	2	2 302	2 125	92	366	
486	Buch a.Erlbach	8 811	4 350	1 182	371	0	2 621	2 485	82	287	
487	Eching (Landkreis Landshut)	11 243	6 506	1 063	534	0	3 052	1 795	727	88	
488	Ergolding, M.	44 467	15 308	2 175	833	533	23 733	20 934	463	1 885	
489	*Ergoldsbach, M.	15 076	7 549	1 009	900	0	5 049	4 651	78	568	
490	Essenbach, M.	30 679	14 196	2 064	432	49	13 901	13 017	682	37	
491	*Furth	7 093	3 967	254	370	11	2 376	2 241	54	116	
492	Geisenhausen, M.	24 198	17 233	1 624	718	3	3 436	2 598	112	1 184	
493	Hohenthann	8 165	4 975	559	124	0	2 338	2 123	9	170	
494	Kumhausen	14 815	11 808	486	231	1	2 128	1 731	102	160	
495	Neufahrn i.NB	8 694	4 602	954	181	2	2 489	1 776	263	467	
496	Niederachbach	7 706	3 118	425	535	9	3 726	3 536	123	- 107	
497	Pfeffenhausen, M.	9 858	5 092	824	132	0	3 523	3 304	73	288	
498	Rottenburg/Laaberg, St.	18 268	9 111	1 752	419	0	6 481	5 159	286	505	
499	Tiefenbach (Landkreis Landshut)	7 870	4 657	546	295	0	2 143	1 981	49	229	
500	*Velden, M.	13 377	6 274	1 131	681	0	4 666	3 989	358	625	
501	Vilsbiburg, St.	31 836	17 378	3 207	786	5	9 212	6 843	592	1 248	
502	Bruckberg (Landkreis Landshut)	13 275	9 681	534	157	0	2 702	2 367	65	201	
503	Lkr.Passau	616 448	199 330	52 963	14 284	41	325 727	208 147	95 841	24 103	
504	Kreisverwaltung	181 340	-	2 564	284	0	178 465	82 198	92 740	26	
505	Kreisangehörige Gemeinden davon mit:	435 108	199 330	50 398	14 000	41	147 262	125 949	3 100	24 077	
506	3000 und mehr Einwohnern	387 263	178 553	45 533	12 730	40	128 081	108 075	2 695	22 325	
507	1000 b.u.3000 Einwohnern	47 846	20 777	4 865	1 270	0	19 181	17 873	406	1 752	
	Einzelergebnisse der Gemeinden mit 3000 und mehr Einwohnern										
508	Aldersbach	16 145	5 949	1 331	505	0	7 751	7 440	194	609	
509	Bad Füssing	31 513	7 028	9 022	1 499	1	10 253	6 701	124	3 711	
510	Büchlberg	9 245	3 754	891	494	0	4 081	4 060	11	25	
511	Eging a.See, M.	10 749	6 538	1 479	443	-	1 652	1 423	26	638	
512	Fürstenstein	7 547	2 650	1 123	306	-	3 085	2 657	306	383	
513	Fürstzell, M.	14 575	8 421	328	448	2	5 238	4 930	145	137	
514	Bad Griesbach i.R., St.	22 102	8 108	3 441	597	-	8 781	6 321	243	1 175	
515	Hauzenberg, St.	25 800	10 507	3 037	589	11	7 953	7 261	270	3 703	
516	Hofkirchen, M.	7 838	5 009	633	208	-	1 709	1 376	7	279	
517	Hutthurm, M.	13 214	6 848	1 995	638	0	3 201	2 711	68	532	
518	Neuburg a.Inn	9 947	5 096	623	116	-	3 183	2 374	12	928	
519	Neuhaus a.Inn	6 889	3 841	387	251	0	2 181	2 081	18	229	
520	Obernzell, M.	11 004	3 133	3 255	238	0	3 897	3 117	30	481	
521	Ortenburg, M.	16 027	9 458	1 582	591	1	3 494	3 153	3	900	
522	Pocking, St.	34 262	13 688	1 956	1 361	5	14 865	12 482	264	2 388	
523	*Rothalmünster, M.	11 359	4 379	1 561	191	-	4 681	4 462	50	547	
524	Ruderting	6 282	3 104	731	117	0	1 958	1 736	16	371	
525	Ruhstorf a.d.Rott, M.	14 746	8 234	1 040	849	0	4 117	2 791	427	505	
526	Salzweg	14 257	7 517	1 897	187	0	3 811	3 763	17	845	

1) Ohne Verwaltungsgemeinschaften.- 2) Einschl. haushaltstechnischer Verrechnungen.- 3) Erstattungen, Zuweisungen u. Zuschüsse für lfd. Zwecke, allgem. Zuweisungen
*) Mitglied einer Verwaltungsgemeinschaft.

der Gemeinden 1) und Gemeindeverbände 2)
1 000 EUR -

Einnahmen des Vermögenshaushalts										Lfd. Nr.
zusammen	Darlehens- rück- flüsse	Ver- äußerung von Vermögen	Beiträge und ähnliche Entgelte	Zuweisungen u. Zuschüsse für Investitionen		Schuldenaufnahmen		sonstige Einnahmen des Vermögens- haushalts	Brutto-Einnahmen (Verwaltungs- und Vermögens- haushalt zusammen) 4)	
				ins- gesamt	dar.: von Bund und Land	öffent- licher Bereich	Kredit- marktmittel Inn. Darl.			
28	29	30	31	32	33	34	35	36	37	
8 837	4	1 949	187	525	533	-	-	6 173	40 269	471
11 941	-	609	113	1 638	1 610	-	-	9 580	46 322	472
7 006	-	615	78	2 824	2 798	840	-	2 649	19 870	473
3 324	300	16	34	289	281	-	-	2 684	9 453	474
6 508	1	2 735	1 035	459	349	-	-	2 277	17 703	475
4 419	-	- 24	- 12	276	238	-	-	4 178	11 555	476
282 151	2 730	31 466	10 881	29 000	26 416	3 737	11 573	192 763	844 102	477
39 299	7	22	-	6 738	5 733	-	4 260	28 272	227 142	478
242 852	2 724	31 444	10 881	22 262	20 683	3 737	7 313	164 491	616 960	479
193 546	2 712	23 925	6 531	16 827	15 724	3 737	6 000	133 815	514 221	480
46 717	2	7 470	4 287	5 002	4 677	-	1 313	28 644	97 370	481
2 589	10	50	63	434	282	-	-	2 033	5 369	482
4 381	-	5	93	318	318	-	-	3 964	12 626	483
14 317	2 010	30	204	750	747	-	-	11 322	40 672	484
7 727	67	66	356	632	630	-	-	6 606	18 373	485
11 566	-	405	63	666	665	3 737	-	6 695	20 377	486
8 663	-	2 299	961	139	139	-	-	5 264	19 906	487
20 910	10	236	6	1 197	1 195	-	-	19 461	65 377	488
11 132	-	5 075	267	248	248	-	-	5 541	26 208	489
1 508	179	54	293	981	909	-	-	-	32 187	490
5 547	107	23	2	363	328	-	2 000	3 052	12 640	491
11 139	-	695	356	2 278	2 262	-	-	7 809	35 337	492
6 431	-	2 874	299	887	759	-	-	2 372	14 597	493
11 124	-	630	553	513	403	-	-	9 428	25 939	494
6 827	2	1 743	546	680	278	-	-	3 855	15 521	495
9 486	11	87	133	1 094	1 094	-	-	8 161	17 192	496
5 869	-	1 706	713	179	179	-	-	3 272	15 727	497
10 110	-	2 451	74	948	903	-	-	6 636	28 378	498
9 870	-	676	89	160	160	-	-	8 946	17 740	499
9 812	2	191	48	1 132	849	-	-	8 439	23 190	500
16 771	323	4 305	1 282	1 928	1 928	-	-	8 933	48 607	501
10 354	-	373	191	1 731	1 731	-	4 000	4 059	23 629	502
262 052	66	16 941	15 848	46 959	44 376	-	13 990	168 247	878 501	503
6 788	11	49	-	6 728	6 462	-	-	-	188 127	504
255 265	55	16 893	15 848	40 232	37 914	-	13 990	168 247	690 373	505
225 230	54	13 616	14 128	33 659	31 823	-	13 550	150 222	612 493	506
30 035	1	3 276	1 720	6 572	6 091	-	440	18 025	77 880	507
20 085	35	51	66	1 679	1 659	-	-	18 254	36 229	508
15 460	4	2 201	446	1 354	1 324	-	1 286	10 169	46 973	509
1 042	-	306	65	671	621	-	-	-	10 287	510
12 103	-	1 100	510	718	718	-	-	9 775	22 852	511
5 004	-	1 055	630	1 567	1 555	-	443	1 308	12 551	512
6 356	-	301	101	950	906	-	-	5 004	20 931	513
8 369	-	2 157	1 192	846	823	-	-	4 174	30 471	514
16 229	1	582	1 041	4 169	3 557	-	4 800	5 636	42 028	515
3 726	6	477	377	997	986	-	-	1 870	11 564	516
4 867	-	1	597	949	944	-	279	3 041	18 081	517
3 777	-	15	749	827	802	-	-	2 185	13 724	518
7 926	-	68	22	666	595	-	-	7 170	14 815	519
5 124	-	49	160	2 031	1 862	-	1 300	1 584	16 128	520
8 902	-	160	171	1 813	1 772	-	-	6 757	24 928	521
27 956	7	2 588	992	2 195	2 144	-	-	22 175	62 218	522
4 347	-	-	236	1 329	1 189	-	-	2 783	15 706	523
2 798	-	7	123	174	169	-	340	2 155	9 080	524
5 443	-	949	199	1 182	1 167	-	1 000	2 113	20 189	525
6 952	-	9	33	1 753	1 739	-	1 352	3 805	21 208	526

und Umlagen, Schuldendiensthilfen.- 4) Ohne bzw. abzüglich Steuerbeteiligungen.

Lfd. Nr.	Gemeinden und Gemeindeverbände	Einwohner am 30.6. des Berichtsjahres	Ausgaben des Verwaltungshaushalts						Sonstige Ausgaben des Verwaltungshaushalts
			zusammen 4)	Personal- ausgaben	Laufender Sach- aufwand	Zins- ausgaben	Laufende Übertragungen 3) an		
							öffentlichen Bereich	andere Bereiche	
1	2	3	4	5	6	7	8		
527	Thyrnau	4 220	8 581	1 555	1 617	60	2 503	1 059	1 788
528	Tiefenbach (Landkreis Passau)	6 781	14 322	2 314	2 491	0	3 097	1 560	4 860
529	*Tittling, M.	4 266	8 320	923	1 419	2	3 168	993	1 815
530	Untergriesbach, M.	6 069	12 086	2 362	1 889	65	3 476	1 638	2 655
531	Vilshofen, St.	16 823	38 987	9 675	3 860	233	8 692	4 915	11 613
532	Wegscheid, M.	5 517	12 131	2 484	3 273	175	2 367	1 433	2 398
533	Windorf, M.	4 937	9 576	1 524	1 436	39	2 136	1 229	3 212
534	Lkr.Regen	77 194	272 469	52 320	49 021	2 012	71 821	39 554	57 739
535	Kreisverwaltung	77 194	81 041	13 845	12 911	76	22 294	18 816	13 098
536	Kreisangehörige Gemeinden	77 194	191 428	38 475	36 110	1 936	49 527	20 738	44 642
	davon mit:								
537	3000 und mehr Einwohnern	42 601	111 243	20 536	22 870	1 431	26 454	13 505	26 447
538	1000 b.u.3000 Einwohnern	33 652	78 211	17 530	12 954	492	22 424	6 942	17 870
539	unter 1000 Einwohnern	941	1 974	410	286	12	650	291	325
	Einzelergebnisse der Gemeinden mit 3000 und mehr Einwohnern								
540	Bischofsmais	3 161	6 159	1 231	1 386	50	2 056	594	842
541	Bodenmais, M.	3 532	13 888	1 882	4 914	83	2 246	1 427	3 336
542	Kirchberg i.Wald	4 352	8 583	1 361	1 371	101	2 077	890	2 784
543	Regen, St.	10 939	29 577	4 999	6 047	663	7 051	3 852	6 966
544	Rinchnach	3 042	5 740	1 041	824	36	1 832	499	1 509
545	Viechtach, St.	8 391	24 621	4 818	4 694	398	6 191	1 765	6 754
546	Zwiesel, St.	9 184	22 674	5 204	3 634	100	5 001	4 478	4 257
547	Lkr.Rottal-Inn	121 491	382 657	82 186	74 282	2 918	107 984	57 648	57 639
548	Kreisverwaltung	121 491	113 657	28 412	22 175	640	33 182	29 248	-
549	Kreisangehörige Gemeinden	121 491	269 000	53 774	52 107	2 278	74 803	28 400	57 639
	davon mit:								
550	3000 und mehr Einwohnern	88 929	206 594	42 614	42 382	1 720	54 350	20 814	44 713
551	1000 b.u.3000 Einwohnern	30 790	59 388	10 881	9 313	552	18 984	7 363	12 296
552	unter 1000 Einwohnern	1 772	3 019	279	412	6	1 468	223	630
	Einzelergebnisse der Gemeinden mit 3000 und mehr Einwohnern								
553	Arnstorf, M.	7 062	21 079	3 805	3 257	131	4 042	1 390	8 454
554	*Bad Birnbach, M.	5 840	18 330	2 290	4 120	279	5 696	1 906	4 040
555	Dietersburg	3 141	5 325	1 386	1 018	46	1 524	448	903
556	Eggenfelden, St.	13 808	32 978	8 683	5 530	828	8 055	3 996	5 886
557	*Falkenberg	3 796	6 769	1 610	745	1	2 737	236	1 440
558	Gangkofen, M.	6 506	19 318	3 325	6 290	37	3 359	2 100	4 207
559	Hebertsfelden	3 665	7 286	1 011	971	0	1 998	843	2 462
560	Kirchdorf a.Inn	5 392	12 347	3 108	1 333	36	3 322	1 822	2 726
561	*Massing, M.	4 061	9 842	1 480	1 303	17	3 348	1 304	2 391
562	Pfarrkirchen, St.	12 950	22 942	6 246	8 862	64	7 395	375	-
563	Simbach a.Inn, St.	10 027	24 615	4 624	5 313	176	5 174	3 598	5 731
564	*Tann, M.	3 962	8 457	1 443	1 097	71	2 555	899	2 391
565	Triftern, M.	5 234	9 872	2 286	1 333	20	3 030	1 366	1 836
566	Wurmannsquick, M.	3 485	7 431	1 316	1 208	15	2 114	531	2 246
567	Lkr.Straubing-Bogen	101 346	325 922	73 672	46 280	487	98 618	45 387	61 479
568	Kreisverwaltung	101 346	101 238	23 383	14 038	74	31 024	22 272	10 446
569	Kreisangehörige Gemeinden	101 346	224 684	50 289	32 241	412	67 594	23 116	51 032
	davon mit:								
570	3000 und mehr Einwohnern	58 685	121 593	29 282	18 535	219	33 253	15 462	24 842
571	1000 b.u.3000 Einwohnern	41 522	100 858	20 700	13 328	191	33 418	7 354	25 867
572	unter 1000 Einwohnern	1 139	2 234	307	378	2	923	300	324
	Einzelergebnisse der Gemeinden mit 3000 und mehr Einwohnern								
573	*Aiterhofen	3 409	8 361	1 711	785	1	3 339	628	1 898
574	Bogen, St.	10 127	20 519	4 448	3 203	69	5 145	4 968	2 687
575	Geiselhöring, St.	6 902	14 783	3 794	2 370	60	2 961	2 297	3 301
576	*Hunderdorf	3 277	6 161	452	687	12	2 526	660	1 824
577	Kirchroth	3 840	6 880	1 752	1 238	4	1 875	879	1 132
578	Laberweinting	3 389	6 240	1 016	1 057	-	1 596	618	1 953
579	Leiblfing	4 140	7 315	2 901	2 096	21	2 293	3	-

1) Ohne Verwaltungsgemeinschaften.- 2) Einschl. haushaltstechnischer Verrechnungen.- 3) Erstattungen, Zuweisungen u. Zuschüsse für lfd. Zwecke, allgem. Zuweisungen
*) Mitglied einer Verwaltungsgemeinschaft.

der Gemeinden 1) und Gemeindeverbände 2)
1 000 EUR -

Ausgaben des Vermögenshaushalts										Lfd. Nr.
zusammen	Sachinvestitionen			Investitions- zuweis. u. Darlehen an		Tilgungen an		Sonstige Ausgaben des Vermögens- haushalts	Brutto-Einnahmen (Verwaltungs- und Vermögens- haushalt zusammen) 4)	
	ins- gesamt	darunter:		öffent- lichen Bereich	andere Bereiche	öffent- lichen Bereich	andere Bereiche			
9	10	Bau- maßnahmen	Erwerb von unbewegl. Vermögen					12	13	14
4 992	4 023	3 813	37	-	21	-	214	735	13 574	527
7 115	3 446	2 996	126	-	415	-	15	3 239	21 437	528
4 373	2 260	2 134	81	-	233	-	91	1 789	12 693	529
9 567	7 335	7 051	76	-	108	-	843	1 281	21 653	530
31 585	8 061	7 476	53	3	208	-	1 433	21 880	70 572	531
4 608	3 793	3 254	277	-	-	-	815	-	16 739	532
7 301	6 795	6 556	59	3	21	-	476	6	16 877	533
104 099	65 920	53 791	4 454	1 873	6 946	-	11 022	18 339	376 568	534
20 191	10 661	9 021	81	1 802	4 722	-	877	2 130	101 232	535
83 908	55 259	44 771	4 373	71	2 224	-	10 145	16 210	275 336	536
45 199	32 061	25 923	1 994	-	1 600	-	6 202	5 336	156 441	537
37 779	22 337	18 082	2 366	71	609	-	3 891	10 871	115 990	538
931	861	766	14	-	16	-	52	2	2 905	539
3 282	2 828	2 576	97	-	3	-	260	191	9 441	540
3 791	2 952	2 489	103	-	-	-	762	77	17 679	541
4 415	3 253	2 647	498	-	7	-	280	875	12 998	542
16 902	12 673	11 339	433	-	24	-	1 919	2 286	46 479	543
2 192	865	748	4	-	-	-	171	1 156	7 932	544
8 571	5 964	4 024	647	-	410	-	1 579	618	33 192	545
6 045	3 526	2 099	211	-	1 156	-	1 230	133	28 720	546
190 461	100 556	67 601	19 087	1 317	11 739	-	25 628	51 221	573 118	547
19 164	12 109	8 603	86	962	44	-	6 050	-	132 821	548
171 297	88 447	58 998	19 001	355	11 695	-	19 578	51 221	440 297	549
118 707	57 888	37 064	12 212	198	11 004	-	14 581	35 035	325 300	550
49 735	29 438	20 973	6 748	157	684	-	4 732	14 723	109 124	551
2 855	1 121	961	41	-	6	-	264	1 463	5 873	552
13 392	6 174	2 302	2 735	-	282	-	1 634	5 303	34 471	553
8 391	4 482	2 324	1 166	-	271	-	2 435	1 203	26 721	554
2 865	1 998	1 509	17	-	39	-	381	448	8 191	555
14 323	5 348	3 847	975	-	4 749	-	4 220	6	47 301	556
4 073	3 950	3 498	139	-	21	-	86	15	10 842	557
11 017	3 623	3 355	33	-	3 932	-	970	2 492	30 335	558
10 471	2 394	1 177	1 016	-	-	-	-	8 077	17 757	559
9 023	2 750	1 975	145	9	335	-	133	5 796	21 370	560
5 901	3 537	1 900	992	39	-	-	122	2 203	15 742	561
11 238	9 202	4 645	3 037	-	573	-	205	1 258	34 180	562
11 653	4 843	3 658	51	-	716	-	3 372	2 721	36 268	563
6 004	3 882	3 317	111	150	20	-	463	1 489	14 461	564
3 176	1 313	1 006	52	-	49	-	162	1 652	13 048	565
7 181	4 393	2 550	1 744	-	19	-	400	2 370	14 613	566
166 890	104 221	73 813	21 442	6 714	4 018	-	8 624	43 313	492 812	567
14 642	10 965	8 280	572	1 013	1 931	-	689	44	115 880	568
152 248	93 256	65 533	20 870	5 701	2 087	-	7 935	43 269	376 932	569
87 860	58 754	40 247	14 359	827	491	-	6 491	21 297	209 453	570
63 330	34 068	24 886	6 511	4 845	1 596	-	1 423	21 397	164 187	571
1 058	434	401	0	28	0	-	21	575	3 292	572
4 248	2 993	2 355	434	336	-	-	-	919	12 608	573
8 688	6 506	3 009	2 572	-	32	-	1 871	280	29 208	574
9 762	8 685	6 181	1 724	-	92	-	817	169	24 545	575
5 615	2 890	2 342	343	-	-	-	65	2 660	11 777	576
8 684	4 984	2 805	2 051	-	16	-	-	3 684	15 564	577
7 912	4 869	3 782	919	-	66	-	-	2 978	14 152	578
6 244	5 848	2 036	3 473	-	19	-	377	-	13 559	579

und Umlagen, Schuldendiensthilfen.- 4) Ohne bzw. abzüglich Steuerbeteiligungen.

Lfd. Nr.	Gemeinden und Gemeindeverbände	Einnahmen des Verwaltungshaushalts								
		zusammen	Steuern 4) u. steuer- ähnliche Einnahmen	Ge- bühren, zweck- gebundene Abgaben	Einnahmen aus wirtsch. Tätig- keit	Zins- einnahmen	laufd. Übertragungen 3)			sonstige Einnahmen des Verwal- tungs- haushalts
							ins- gesamt	darunter von		
								Bund und Land	Gemeinden/ Gv, Zweck- verbänden	
19	20	21	22	23	24	25	26	27		
527	Thyrnau	8 599	5 143	1 049	170	0	1 933	1 904	11	304
528	Tiefenbach (Landkreis Passau)	14 291	7 427	1 485	301	4	4 031	3 915	51	1 043
529	*Tittling, M.	8 303	3 656	1 292	356	-	2 874	2 818	56	125
530	Untergriesbach, M.	11 972	5 695	1 034	461	0	4 214	3 798	62	569
531	Vilshofen, St.	38 946	23 964	1 577	1 418	12	11 413	7 688	276	563
532	Wegscheid, M.	12 077	5 207	1 557	263	3	4 008	3 511	4	1 038
533	Windorf, M.	9 573	4 201	1 225	132	0	3 718	3 604	3	297
534	Lkr. Regen	270 870	84 374	26 936	6 082	60	140 604	83 550	47 992	12 814
535	Kreisverwaltung	80 522	-	282	463	20	78 580	33 492	43 710	1 177
536	Kreisangehörige Gemeinden	190 348	84 374	26 654	5 619	40	62 024	50 058	4 282	11 638
	davon mit:									
537	3000 und mehr Einwohnern	111 060	49 781	17 119	3 648	10	31 994	25 733	1 303	8 509
538	1000 b.u.3000 Einwohnern	77 322	33 872	9 349	1 940	30	29 064	23 645	2 771	3 067
539	unter 1000 Einwohnern	1 966	721	186	32	-	966	680	208	62
	Einzelergebnisse der Gemeinden									
	mit 3000 und mehr Einwohnern									
540	Bischofsmais	6 149	3 019	692	107	-	1 876	1 818	4	455
541	Bodenmais, M.	14 138	4 235	4 920	322	10	2 178	1 771	62	2 474
542	Kirchberg i.Wald	8 515	4 169	930	103	0	2 855	2 680	77	458
543	Regen, St.	29 510	16 117	3 399	901	0	7 237	5 814	190	1 856
544	Rinchnach	5 763	2 328	685	272	0	2 211	2 144	33	267
545	Viechtach, St.	24 331	10 330	3 764	1 386	-	6 775	4 517	508	2 076
546	Zwiesel, St.	22 654	9 583	2 730	557	-	8 862	6 990	430	922
547	Lkr.Rottal-Inn	398 187	138 163	28 663	8 704	38	210 992	128 380	68 983	11 627
548	Kreisverwaltung	124 293	-	115	1 162	0	123 006	55 390	64 693	9
549	Kreisangehörige Gemeinden	273 894	138 163	28 548	7 542	38	87 986	72 990	4 290	11 618
	davon mit:									
550	3000 und mehr Einwohnern	211 460	105 719	23 295	6 045	65	66 138	52 792	3 801	10 197
551	1000 b.u.3000 Einwohnern	59 455	30 916	5 046	1 460	- 27	20 712	19 064	490	1 348
552	unter 1000 Einwohnern	2 980	1 527	207	38	0	1 136	1 134	-	73
	Einzelergebnisse der Gemeinden									
	mit 3000 und mehr Einwohnern									
553	Arnstorf, M.	21 117	13 861	1 538	358	0	3 597	1 890	780	1 763
554	*Bad Birnbach, M.	18 327	6 473	3 573	1 357	0	4 920	2 240	268	2 003
555	Dietersburg	5 316	2 583	277	123	0	2 326	2 300	9	7
556	Eggenfelden, St.	33 462	17 952	3 178	1 145	6	9 513	7 095	503	1 667
557	*Falkenberg	6 841	3 593	375	147	7	2 716	2 374	273	3
558	Gangkofen, M.	19 399	7 057	6 162	142	0	4 594	4 048	7	1 443
559	Hebertsfelden	7 305	4 437	740	93	7	2 003	1 887	-	25
560	Kirchdorf a.Inn	12 206	5 330	1 094	191	21	5 020	3 093	458	550
561	*Massing, M.	9 774	5 673	1 070	380	0	2 398	2 267	11	253
562	Pfarrkirchen, St.	27 297	14 704	751	1 000	18	10 732	9 765	86	92
563	Simbach a.Inn, St.	24 972	11 164	2 634	437	2	8 974	7 416	866	1 759
564	*Tann, M.	8 276	3 943	755	258	2	3 049	2 797	29	270
565	Triftern, M.	9 899	4 722	165	288	2	4 614	4 005	461	108
566	Wurmannsquick, M.	7 269	4 228	981	126	0	1 680	1 614	49	254
567	Lkr.Straubing-Bogen	325 170	117 660	16 872	7 073	79	176 892	106 042	59 220	6 595
568	Kreisverwaltung	100 903	-	581	844	3	98 868	40 947	55 524	608
569	Kreisangehörige Gemeinden	224 267	117 660	16 291	6 230	77	78 024	65 095	3 696	5 986
	davon mit:									
570	3000 und mehr Einwohnern	124 253	65 792	8 699	2 978	46	43 330	35 196	2 365	3 408
571	1000 b.u.3000 Einwohnern	97 858	51 042	7 395	3 227	30	33 658	28 980	1 328	2 506
572	unter 1000 Einwohnern	2 156	826	197	24	-	1 036	919	2	73
	Einzelergebnisse der Gemeinden									
	mit 3000 und mehr Einwohnern									
573	*Aiterhofen	8 203	5 187	704	194	-	1 894	1 059	325	223
574	Bogen, St.	22 630	10 692	1 818	710	39	8 591	6 271	235	781
575	Geiselhöring, St.	14 895	6 436	791	271	0	6 986	6 121	61	411
576	*Hunderdorf	6 134	2 978	525	407	-	2 037	1 958	29	187
577	Kirchroth	6 872	3 686	369	133	7	2 741	2 194	102	- 63
578	Laberweinting	6 202	4 001	330	50	0	1 805	1 717	34	15
579	Leiblfing	8 262	5 368	573	118	-	2 203	1 795	383	-

1) Ohne Verwaltungsgemeinschaften.- 2) Einschl. haushaltstechnischer Verrechnungen.- 3) Erstattungen, Zuweisungen u. Zuschüsse für lfd. Zwecke, allgem. Zuweisungen
*) Mitglied einer Verwaltungsgemeinschaft.

der Gemeinden 1) und Gemeindeverbände 2)
1 000 EUR -

Einnahmen des Vermögenshaushalts										Lfd. Nr.
zusammen	Darlehens- rück- flüsse	Ver- äußerung von Vermögen	Beiträge und ähnliche Entgelte	Zuweisungen u. Zuschüsse für Investitionen		Schuldenaufnahmen		sonstige Einnahmen des Vermögens- haushalts	Brutto-Einnahmen (Verwaltungs- und Vermögens- haushalt zusammen) 4)	
				ins- gesamt	dar.: von Bund und Land	öffent- licher Bereich	Kredit- markt- mittel Inn. Darl.			
28	29	30	31	32	33	34	35	36	37	
2 568	-	160	28	681	681	-	-	1 698	11 167	527
7 115	-	82	88	535	498	-	-	6 411	21 407	528
4 397	-	182	192	787	713	-	-	3 236	12 700	529
9 217	0	693	2 173	1 077	1 047	-	2 750	2 525	21 190	530
24 096	2	345	112	2 515	2 164	-	-	21 123	63 043	531
3 372	-	79	1	985	985	-	-	2 307	15 449	532
8 001	-	-	3 826	1 211	1 201	-	-	2 964	17 574	533
103 011	59	3 032	3 602	27 440	25 051	250	7 839	60 789	373 882	534
21 295	24	8	-	5 588	5 509	-	2 580	13 095	101 817	535
81 717	35	3 024	3 602	21 853	19 542	250	5 259	47 694	272 065	536
41 968	14	1 003	952	12 683	10 852	-	4 559	22 757	153 029	537
38 782	21	2 005	2 595	8 544	8 114	250	700	24 667	116 104	538
967	-	16	55	626	576	-	-	270	2 933	539
3 327	-	29	69	1 268	1 263	-	1 000	961	9 476	540
3 817	14	14	70	1 219	1 202	-	559	1 941	17 955	541
4 414	-	580	594	683	679	-	-	2 557	12 929	542
14 636	-	66	- 18	6 111	4 424	-	1 500	6 976	44 146	543
2 186	-	29	111	548	548	-	-	1 497	7 949	544
9 193	-	23	81	2 606	2 530	-	1 500	4 983	33 524	545
4 396	-	262	44	249	205	-	-	3 841	27 050	546
175 127	1 229	13 481	8 477	35 078	33 577	-	19 426	97 436	573 314	547
6 567	8	16	73	6 470	6 370	-	-	-	130 860	548
168 560	1 221	13 465	8 404	28 608	27 207	-	19 426	97 436	442 454	549
114 967	806	10 797	4 444	18 224	17 555	-	11 983	68 714	326 427	550
50 590	415	2 577	3 806	9 347	8 615	-	7 442	27 002	110 045	551
3 003	-	91	154	1 037	1 037	-	-	1 721	5 983	552
13 374	-	266	386	1 174	1 091	-	-	11 548	34 491	553
6 926	-	294	504	2 065	1 947	-	1 482	2 580	25 253	554
2 882	-	31	79	659	657	-	-	2 112	8 198	555
15 306	9	936	740	1 414	1 296	-	1 796	10 412	48 768	556
2 319	-	383	229	268	268	-	-	1 440	9 161	557
11 095	-	298	278	3 047	3 047	-	3 025	4 447	30 494	558
10 591	-	389	283	768	768	-	-	9 151	17 897	559
9 002	-	784	248	1 037	1 011	-	1 000	5 933	21 208	560
6 157	-	961	388	989	989	-	-	3 819	15 931	561
9 452	774	3 243	113	2 067	1 875	-	2 000	1 256	36 750	562
11 638	-	2 369	339	1 039	908	-	2 180	5 711	36 610	563
6 012	-	335	377	368	368	-	-	4 932	14 288	564
3 194	-	180	210	1 052	1 052	-	-	1 752	13 093	565
7 018	24	327	270	2 277	2 277	-	500	3 621	14 287	566
175 034	725	11 425	14 009	26 966	23 371	-	20 508	101 401	500 205	567
19 751	27	89	-	8 350	5 515	-	-	11 285	120 654	568
155 284	699	11 336	14 009	18 616	17 857	-	20 508	90 116	379 551	569
87 080	107	7 466	10 296	10 636	10 378	-	14 321	44 255	211 332	570
66 805	592	3 805	3 464	7 689	7 192	-	6 187	45 067	164 663	571
1 399	-	66	248	291	287	-	-	794	3 555	572
4 252	-	-	87	924	924	-	-	3 240	12 454	573
7 457	83	846	241	1 357	1 355	-	3 000	1 930	30 087	574
12 958	-	2 546	2 616	1 711	1 700	-	2 998	3 087	27 853	575
5 623	-	291	412	192	192	-	-	4 728	11 758	576
8 655	15	690	601	1 211	1 088	-	-	6 138	15 528	577
7 931	-	282	1 345	590	582	-	-	5 714	14 133	578
5 037	-	228	171	579	579	-	4 059	-	13 299	579

und Umlagen, Schuldendiensthilfen.- 4) Ohne bzw. abzüglich Steuerbeteiligungen.

Lfd. Nr.	Gemeinden und Gemeindeverbände	Einwohner am 30.6. des Berichtsjahres	Ausgaben des Verwaltungshaushalts						
			zusammen 4)	Personal- ausgaben	Laufender Sach- aufwand	Zins- ausgaben	Laufende Übertragungen 3) an		Sonstige Ausgaben des Verwal- tungs- haushalts
							öffentlichen Bereich	andere Bereiche	
1	2	3	4	5	6	7	8		
580	Mallersdorf-Pfaffenberg	6 972	15 002	3 325	1 899	1	3 606	796	5 374
581	Oberschneiding	3 136	7 635	2 846	1 289	14	1 587	1 363	537
582	Parkstetten	3 249	5 649	1 962	770	4	1 958	118	837
583	Steinach	3 169	5 954	1 173	680	-	1 682	1 268	1 151
584	*Straßkirchen	3 287	9 105	1 752	890	5	2 964	688	2 806
585	Wiesenfelden	3 788	7 989	2 150	1 571	29	1 722	1 174	1 343
586	Lkr.Dingolfing-Landau	97 087	406 777	62 042	67 516	621	128 101	38 162	110 335
587	Kreisverwaltung	97 087	110 446	15 567	16 247	323	42 469	16 083	19 755
588	Kreisangehörige Gemeinden	97 087	296 331	46 475	51 268	297	85 632	22 079	90 580
	davon mit:								
589	3000 und mehr Einwohnern	92 223	287 416	45 156	50 002	291	82 587	21 382	87 997
590	1000 b.u.3000 Einwohnern	4 864	8 915	1 319	1 266	6	3 045	697	2 583
	Einzelergebnisse der Gemeinden mit 3000 und mehr Einwohnern								
591	Dingolfing, St.	19 935	137 873	12 323	26 973	-	42 027	7 614	48 936
592	Eichendorf, M.	6 613	13 020	2 310	3 248	10	2 834	1 847	2 771
593	Frontenhausen, M.	4 689	10 129	2 437	1 064	3	3 059	677	2 889
594	Landau a.d.Isar, St.	13 729	31 011	6 744	4 440	116	7 567	3 588	8 556
595	Loiching	3 637	7 416	1 724	1 178	-	2 278	27	2 209
596	*Mamming	3 255	6 063	272	457	56	2 666	1 055	1 556
597	Marklkofen	3 700	10 080	3 169	962	20	2 931	325	2 675
598	Mengkofen	5 981	11 659	2 383	1 668	3	3 007	652	3 948
599	Moosthenning	4 914	11 095	2 500	1 703	-	3 470	609	2 813
600	Pilsting, M.	6 749	14 542	2 293	2 224	37	3 194	2 941	3 852
601	Reisbach, M.	7 818	13 385	4 957	2 224	-	4 060	69	2 075
602	Simbach, M.	4 071	7 411	1 451	1 135	11	1 971	912	1 932
603	Wallersdorf, M.	7 132	13 731	2 593	2 727	37	3 524	1 068	3 783
	Reg.Bez. Oberpfalz								
604	Bezirksverwaltung	1 110 961	204 521	21 035	5 108	18	22 179	147 839	8 341
605	Kreisfreie Städte	236 719	1 012 101	316 685	159 101	2 641	110 638	270 385	152 651
606	Amberg	42 057	141 708	39 463	23 688	202	22 063	40 796	15 496
607	Regensburg	152 094	727 700	240 099	114 261	1 225	72 223	181 673	118 220
608	Weiden i.d.OPf.	42 568	142 693	37 123	21 152	1 215	16 353	47 917	18 935
609	Landkreise und ihre Gemeinden	874 242	2 896 322	531 841	471 731	11 822	790 438	466 667	623 824
610	Kreisverwaltungen	874 242	855 939	157 318	137 376	1 629	273 200	206 043	80 373
611	Kreisangehörige Gemeinden	874 242	2 040 383	374 523	334 355	10 194	517 238	260 623	543 451
612	Reg.Bez. Oberpfalz zusammen	1 110 961	4 112 945	869 561	635 940	14 482	923 256	884 891	784 816
613	Lkr.Amberg-Sulzbach	102 985	338 160	68 449	53 906	2 562	94 366	59 163	59 715
614	Kreisverwaltung	102 985	111 848	20 550	15 338	53	33 504	27 800	14 604
615	Kreisangehörige Gemeinden	102 985	226 312	47 899	38 568	2 509	60 862	31 363	45 111
	davon mit:								
616	3000 und mehr Einwohnern	70 266	159 918	34 970	27 411	1 919	40 214	23 082	32 322
617	1000 b.u.3000 Einwohnern	31 847	64 471	12 773	10 766	577	19 963	7 784	12 607
618	unter 1000 Einwohnern	872	1 923	156	391	13	684	497	182
	Einzelergebnisse der Gemeinden mit 3000 und mehr Einwohnern								
619	Auerbach i.d.OPf., St.	8 743	21 412	5 000	3 902	554	4 735	3 374	3 847
620	Freudenberg	4 129	8 169	1 614	1 498	108	2 000	842	2 109
621	*Hahnbach, M.	4 893	10 607	885	1 216	86	3 603	1 707	3 110
622	Hirschau, St.	5 612	16 099	4 697	3 235	164	3 804	2 087	2 111
623	Kümmersbruck	9 850	18 392	3 517	3 396	38	5 607	3 389	2 445
624	Poppenricht	3 364	6 316	1 488	1 000	88	1 681	1 098	962
625	Schnaittenbach, St.	4 209	9 087	2 564	1 609	212	2 060	963	1 681
626	Sulzbach-Rosenberg, St.	19 351	44 619	10 777	5 881	591	10 765	6 168	10 438

1) Ohne Verwaltungsgemeinschaften.- 2) Einschl. haushaltstechnischer Verrechnungen.- 3) Erstattungen, Zuweisungen u. Zuschüsse für lfd. Zwecke, allgem. Zuweisungen
*) Mitglied einer Verwaltungsgemeinschaft.

der Gemeinden 1) und Gemeindeverbände 2)
1 000 EUR -

Ausgaben des Vermögenshaushalts										Brutto-Einnahmen (Verwaltungs- und Vermögens- haushalt zusammen) 4)	Lfd. Nr.
zusammen	Sachinvestitionen			Investitions- zuweis. u. Darlehen an		Tilgungen an		Sonstige Ausgaben des Vermögens- haushalts	18		
	ins- gesamt	Bau- maßnahmen	Erwerb von unbewegl. Vermögen	öffent- lichen Bereich	andere Bereiche	öffent- lichen Bereich	andere Bereiche				
9	10	11	12	13	14	15	16	17	18		
9 836	6 476	5 366	620	-	59	-	149	3 152	24 838	580	
4 903	2 439	1 884	430	3	51	-	1 726	684	12 539	581	
2 383	1 516	1 194	227	250	-	-	27	590	8 032	582	
6 068	2 472	1 554	556	217	38	-	-	3 341	12 022	583	
7 873	4 946	4 532	227	22	50	-	132	2 723	16 977	584	
5 642	4 129	3 207	782	-	68	-	1 326	118	13 632	585	
176 177	109 315	76 480	25 658	646	8 956	0	4 946	52 313	582 954	586	
30 022	20 712	16 631	2 563	267	7 170	-	1 873	-	140 468	587	
146 155	88 603	59 849	23 095	380	1 786	0	3 073	52 313	442 486	588	
140 495	85 685	57 036	23 081	333	1 781	0	2 947	49 748	427 911	589	
5 660	2 918	2 813	14	46	5	-	126	2 565	14 575	590	
39 528	12 980	9 896	1 969	254	16	-	-	26 277	177 401	591	
9 048	4 697	2 025	2 370	-	451	-	66	3 835	22 068	592	
8 846	5 793	5 691	3	-	-	-	150	2 904	18 976	593	
15 462	11 219	7 747	2 541	-	314	-	838	3 090	46 473	594	
3 702	3 649	3 341	104	-	53	-	-	-	11 118	595	
4 436	2 699	2 122	568	79	-	-	398	1 260	10 499	596	
3 677	1 608	1 420	1	-	48	-	376	1 645	13 757	597	
15 877	15 875	4 113	11 272	-	2	-	-	-	27 536	598	
5 232	4 444	3 160	1 149	-	109	-	-	679	16 327	599	
10 687	6 495	5 378	660	-	162	-	595	3 435	25 229	600	
5 537	5 018	3 299	919	-	482	-	-	37	18 921	601	
6 162	5 591	4 983	37	-	1	0	524	45	13 573	602	
12 302	5 616	3 860	1 488	-	143	-	-	6 543	26 033	603	
6 473	1 197	523	-	946	1 114	-	138	3 078	210 994	604	
283 109	155 246	112 459	23 801	1 568	10 529	78	51 990	63 698	1 295 210	605	
34 007	27 654	19 907	3 326	1 390	2 715	-	1 940	308	175 715	606	
213 936	106 857	77 018	18 904	179	7 735	-	42 950	56 215	941 636	607	
35 166	20 736	15 533	1 572	-	78	78	7 100	7 175	177 860	608	
1 342 550	788 235	628 245	86 423	12 545	45 963	106	87 646	408 055	4 238 872	609	
156 261	108 798	85 845	6 314	4 034	14 897	3	14 057	14 472	1 012 200	610	
1 186 289	679 436	542 401	80 108	8 510	31 067	103	73 590	393 583	3 226 672	611	
1 632 132	944 678	741 228	110 224	15 059	57 606	183	139 775	474 831	5 745 076	612	
143 568	90 163	73 582	9 280	1 101	8 268	30	15 469	28 537	481 728	613	
21 010	15 767	14 631	63	568	3 523	3	1 075	74	132 858	614	
122 558	74 396	58 951	9 216	533	4 745	27	14 394	28 463	348 869	615	
70 885	43 798	33 947	5 270	165	4 044	24	10 105	12 748	230 802	616	
50 204	29 225	24 180	3 467	368	699	3	4 200	15 710	114 675	617	
1 469	1 373	825	479	-	2	-	88	5	3 392	618	
7 865	4 016	3 316	77	-	734	0	922	2 193	29 277	619	
5 660	4 041	3 154	427	16	20	-	336	1 247	13 829	620	
6 934	3 020	2 556	297	-	75	-	505	3 335	17 541	621	
5 326	4 219	3 530	270	-	25	-	911	171	21 425	622	
9 135	5 504	4 320	331	149	63	-	598	2 820	27 527	623	
1 613	1 200	1 138	33	-	9	2	402	0	7 929	624	
3 749	2 643	1 795	233	-	36	-	778	293	12 837	625	
16 222	9 096	5 222	3 129	-	814	2	4 754	1 555	60 841	626	

und Umlagen, Schuldendiensthilfen.- 4) Ohne bzw. abzüglich Steuerbeteiligungen.

Lfd. Nr.	Gemeinden und Gemeindeverbände	Einnahmen des Verwaltungshaushalts								
		zusammen	Steuern 4) (netto), u. steuer- ähnliche Einnahmen	Ge- bühren, zweck- gebundene Abgaben	Einnahmen aus wirtsch. Tätig- keit	Zins- einnahmen	laufd. Übertragungen 3)			sonstige Einnahmen des Verwal- tungs- haushalts
							ins- gesamt	darunter von		
								Bund und Land	Gemeinden/ Gv, Zweck- verbänden	
19	20	21	22	23	24	25	26	27		
580	Mallersdorf-Pfaffenberg	15 007	8 931	850	357	0	4 021	3 505	43	848
581	Oberschneiding	7 528	3 008	652	140	0	3 501	3 272	153	227
582	Parkstetten	5 651	3 004	437	153	-	1 907	1 882	-	149
583	Steinach	5 938	3 370	410	92	-	1 832	1 734	25	234
584	*Straßkirchen	9 004	6 061	623	242	-	1 849	919	216	229
585	Wiesenfelden	7 927	3 068	616	110	0	3 964	2 769	760	168
586	Lkr.Dingolfing-Landau	405 016	96 571	13 130	12 264	2 457	257 291	164 273	84 703	23 303
587	Kreisverwaltung	109 610	-	142	588	10	107 664	24 418	82 471	1 206
588	Kreisangehörige Gemeinden	295 405	96 571	12 988	11 676	2 447	149 626	139 855	2 231	22 096
	davon mit:									
589	3000 und mehr Einwohnern	286 470	92 157	12 643	11 339	2 441	145 916	136 166	2 229	21 975
590	1000 b.u.3000 Einwohnern	8 935	4 415	345	337	6	3 710	3 690	2	122
	Einzelergebnisse der Gemeinden mit 3000 und mehr Einwohnern									
591	Dingolfing, St.	137 264	5 546	4 555	7 205	2 383	101 744	97 803	1 148	15 832
592	Eichendorf, M.	13 554	7 222	1 231	257	1	3 804	3 630	13	1 038
593	Frontenhausen, M.	10 123	4 303	524	702	-	3 623	3 186	11	971
594	Landau a.d.Isar, St.	30 573	20 187	956	849	1	7 042	4 587	209	1 539
595	Loiching	7 380	4 371	487	423	0	1 970	1 941	-	127
596	*Mamming	6 084	3 530	19	184	0	2 316	2 307	5	35
597	Marklkofen	10 053	6 430	181	304	-	2 180	1 340	537	958
598	Mengkofen	11 708	7 266	629	189	0	3 400	3 276	79	223
599	Moosthenning	11 090	5 105	562	300	0	4 850	4 262	20	273
600	Pilsting, M.	14 032	7 663	1 134	236	0	4 579	3 871	14	421
601	Reisbach, M.	13 350	7 683	382	275	-	4 828	4 539	185	182
602	Simbach, M.	7 487	4 407	687	118	0	2 183	2 122	8	92
603	Wallersdorf, M.	13 772	8 443	1 295	299	56	3 397	3 302	-	283
	Reg.Bez. Oberpfalz									
604	Bezirksverwaltung	442 259	-	140	804	1	440 872	122 620	272 188	442
605	Kreisfreie Städte	1 007 676	367 624	80 449	48 490	3 409	454 836	328 769	31 175	52 869
606	Amberg	141 014	60 677	13 684	6 893	121	49 530	42 019	3 294	10 110
607	Regensburg	724 424	250 491	57 307	37 510	3 239	335 826	235 618	21 779	40 052
608	Weiden i.d.OPf.	142 238	56 456	9 459	4 086	49	69 480	51 133	6 103	2 707
609	Landkreise und ihre Gemeinden	2 903 687	1 082 627	207 157	64 063	1 267	1 446 099	864 465	471 599	102 474
610	Kreisverwaltungen	863 648	28	40 441	6 296	531	808 334	329 695	449 655	8 018
611	Kreisangehörige Gemeinden	2 040 039	1 082 599	166 716	57 766	736	637 766	534 770	21 944	94 457
612	Reg.Bez. Oberpfalz zusammen	4 353 622	1 450 251	287 746	113 357	4 676	2 341 807	1 315 854	774 962	155 785
613	Lkr.Amberg-Sulzbach	337 396	101 710	29 474	6 041	108	182 822	110 196	56 993	17 241
614	Kreisverwaltung	111 775	11	6 417	1 126	71	100 633	40 274	55 451	3 517
615	Kreisangehörige Gemeinden	225 620	101 699	23 056	4 915	37	82 188	69 922	1 542	13 724
	davon mit:									
616	3000 und mehr Einwohnern	159 637	71 363	16 367	3 108	33	57 590	47 066	1 290	11 176
617	1000 b.u.3000 Einwohnern	64 070	29 329	6 609	1 690	4	23 948	22 283	253	2 490
618	unter 1000 Einwohnern	1 912	1 007	80	117	0	651	573	-	57
	Einzelergebnisse der Gemeinden mit 3000 und mehr Einwohnern									
619	Auerbach i.d.OPf., St.	21 381	11 558	2 307	458	0	5 845	3 966	63	1 212
620	Freudenberg	8 281	4 328	1 091	126	0	2 399	2 286	-	337
621	*Hahnbach, M.	10 481	5 892	823	191	1	3 068	2 793	61	506
622	Hirschau, St.	15 890	6 598	2 703	141	0	5 395	3 849	502	1 053
623	Kümmersbruck	18 293	9 596	1 444	351	-	6 089	5 922	50	813
624	Poppenricht	6 318	2 696	739	76	0	2 564	2 420	39	242
625	Schnaittenbach, St.	9 043	3 329	1 120	280	0	3 582	3 087	34	731
626	Sulzbach-Rosenberg, St.	44 734	17 982	3 705	849	31	18 150	13 531	280	4 017

1) Ohne Verwaltungsgemeinschaften.- 2) Einschl. haushaltstechnischer Verrechnungen.- 3) Erstattungen, Zuweisungen u. Zuschüsse für lfd. Zwecke, allgem. Zuweisungen
*) Mitglied einer Verwaltungsgemeinschaft.

der Gemeinden 1) und Gemeindeverbände 2)
1 000 EUR -

Einnahmen des Vermögenshaushalts										Lfd. Nr.
zusammen	Darlehens- rück- flüsse	Ver- äußerung von Vermögen	Beiträge und ähnliche Entgelte	Zuweisungen u. Zuschüsse für Investitionen		Schuldenaufnahmen		sonstige Einnahmen des Vermögens- haushalts	Brutto-Einnahmen (Verwaltungs- und Vermögens- haushalt zusammen) 4)	
				ins- gesamt	dar.: von Bund und Land	öffent- licher Bereich	Kredit- marktmittel Inn. Darl.			
28	29	30	31	32	33	34	35	36	37	
9 033	-	1	256	1 045	1 045	-	-	7 732	24 040	580
3 661	9	556	767	876	874	-	-	1 453	11 189	581
2 381	-	83	50	148	147	-	1 400	700	8 032	582
6 070	-	366	1 815	245	233	-	-	3 645	12 008	583
7 873	-	910	529	784	704	-	1 600	4 051	16 876	584
6 149	-	666	1 407	973	954	-	1 264	1 838	14 076	585
177 203	518	19 387	7 938	23 888	22 776	-	8 500	116 971	582 219	586
24 608	5	16	-	4 959	4 191	-	-	19 628	134 218	587
152 596	513	19 371	7 938	18 930	18 584	-	8 500	97 343	448 001	588
145 843	458	17 747	6 298	18 159	17 860	-	8 500	94 680	432 313	589
6 753	55	1 624	1 640	771	725	-	-	2 663	15 688	590
47 541	455	1 083	105	406	406	-	-	45 493	184 805	591
9 031	-	528	622	1 459	1 425	-	-	6 422	22 585	592
8 851	-	69	14	2 138	2 138	-	-	6 630	18 975	593
14 241	2	1 963	1 009	3 959	3 717	-	-	7 307	44 813	594
3 687	-	312	- 19	1 222	1 222	-	-	2 172	11 067	595
4 646	-	242	607	259	259	-	2 000	1 537	10 730	596
3 204	-	619	0	859	859	-	-	1 725	13 257	597
15 883	-	2 083	1 475	1 101	1 101	-	6 000	5 224	27 591	598
5 289	-	1 435	127	971	970	-	-	2 756	16 379	599
10 670	0	912	924	2 553	2 550	-	500	5 781	24 702	600
5 536	-	2 173	585	495	493	-	-	2 283	18 886	601
4 476	-	363	164	2 022	2 005	-	-	1 927	11 963	602
12 788	1	5 964	686	715	715	-	-	5 422	26 559	603
8 563	-	0	-	222	166	-	-	8 341	450 822	604
295 049	1 555	12 463	6 047	55 913	48 437	-	44 689	174 382	1 302 725	605
25 633	181	3 353	1 101	9 342	8 661	-	-	11 656	166 647	606
225 834	1 120	8 455	4 511	30 518	23 764	-	41 643	139 588	950 258	607
43 582	255	655	436	16 053	16 012	-	3 046	23 138	185 820	608
1 314 856	4 480	86 696	57 428	274 613	256 345	-	98 699	792 940	4 218 543	609
142 295	3 560	580	-	40 962	39 046	-	6 133	91 060	1 005 943	610
1 172 561	920	86 117	57 428	233 650	217 298	-	92 566	701 880	3 212 600	611
1 618 468	6 036	99 159	63 475	330 748	304 948	-	143 388	975 663	5 972 090	612
139 603	154	9 715	6 050	31 772	30 234	-	24 445	67 467	476 999	613
20 954	-	33	-	4 369	4 247	-	4 672	11 880	132 729	614
118 650	154	9 682	6 050	27 403	25 987	-	19 773	55 587	344 270	615
68 147	143	4 514	3 748	15 736	14 637	-	15 768	28 238	227 784	616
49 891	11	5 157	2 299	11 510	11 213	-	3 705	27 208	113 961	617
612	-	10	4	157	137	-	300	142	2 525	618
9 792	-	110	-	3 085	3 062	-	3 700	2 897	31 173	619
4 337	-	214	211	808	805	-	80	3 024	12 618	620
7 011	-	1 005	1 122	2 180	1 856	-	-	2 704	17 492	621
4 950	-	-	71	1 152	997	-	2 170	1 558	20 841	622
9 500	10	720	384	1 905	1 905	-	3 021	3 459	27 793	623
1 530	-	75	58	653	203	-	-	745	7 849	624
4 351	-	465	426	1 115	1 078	-	1 300	1 044	13 393	625
15 864	133	595	580	2 143	2 055	-	5 497	6 917	60 598	626

und Umlagen, Schuldendiensthilfen.- 4) Ohne bzw. abzüglich Steuerbeteiligungen.

Lfd. Nr.	Gemeinden und Gemeindeverbände	Einwohner am 30.6. des Berichtsjahres	Ausgaben des Verwaltungshaushalts						Sonstige Ausgaben des Verwaltungshaushalts
			zusammen 4)	Personal- ausgaben	Laufender Sach- aufwand	Zins- ausgaben	Laufende Übertragungen 3) an		
							öffentlichen Bereich	andere Bereiche	
1	2	3	4	5	6	7	8		
627	Ursensollen	3 761	7 295	1 414	1 608	54	2 163	1 025	1 031
628	Vilseck, St.	6 354	17 922	3 015	4 067	24	3 798	2 429	4 589
629	Lkr.Cham	127 962	382 446	79 759	69 824	1 886	105 830	55 545	69 603
630	Kreisverwaltung	127 962	106 107	24 678	19 834	522	34 486	26 588	-
631	Kreisangehörige Gemeinden davon mit:	127 962	276 339	55 081	49 990	1 364	71 344	28 957	69 603
632	3000 und mehr Einwohnern	70 388	158 118	32 188	29 117	947	37 521	19 660	38 686
633	1000 b.u.3000 Einwohnern	54 756	113 212	22 134	20 132	394	31 832	8 958	29 761
634	unter 1000 Einwohnern	2 818	5 009	759	740	22	1 992	339	1 156
	Einzelergebnisse der Gemeinden mit 3000 und mehr Einwohnern								
635	Cham, St.	17 069	46 972	9 966	8 292	40	10 222	5 580	12 873
636	Eschlkam, M.	3 351	5 988	1 107	1 060	7	1 391	1 047	1 376
637	*Falkenstein, M.	3 418	6 394	958	982	115	2 127	1 182	1 030
638	Furth im Wald, St.	9 037	18 810	4 568	4 031	95	4 162	1 912	4 043
639	Bad Kötzing, St.	7 431	27 104	3 468	4 462	210	3 943	2 973	12 048
640	Neukirchen b.Hl.Blut, M.	3 696	7 417	1 492	1 326	5	1 821	1 115	1 659
641	Roding, St.	12 209	18 525	3 930	3 701	352	7 148	3 393	-
642	Rötz, St.	3 368	7 000	1 934	1 243	39	2 032	905	845
643	Traitsching	4 203	7 015	1 743	1 242	25	1 758	333	1 914
644	Waldmünchen, St.	6 606	12 893	3 021	2 778	59	2 916	1 220	2 898
645	Lkr.Neumarkt i.d.OPf.	134 877	414 157	75 753	75 397	345	106 458	67 381	88 823
646	Kreisverwaltung	134 877	120 433	19 551	18 907	0	41 416	23 304	17 255
647	Kreisangehörige Gemeinden davon mit:	134 877	293 724	56 203	56 490	344	65 043	44 077	71 568
648	3000 und mehr Einwohnern	124 738	273 046	53 173	53 891	253	59 007	42 091	64 630
649	1000 b.u.3000 Einwohnern	10 139	20 678	3 029	2 599	91	6 036	1 985	6 937
	Einzelergebnisse der Gemeinden mit 3000 und mehr Einwohnern								
650	Berching, St.	8 796	20 837	3 708	4 100	78	4 002	3 623	5 326
651	Berg b.Neumarkt/OPf.	7 914	15 306	2 358	2 150	-	3 134	2 779	4 885
652	Breitenbrunn, M.	3 477	6 248	1 120	1 236	30	1 245	985	1 630
653	Deining	4 942	8 988	1 565	1 475	2	1 954	1 775	2 217
654	Dietfurt/Altmühl, St.	6 164	11 284	3 753	2 229	14	2 645	380	2 262
655	Freystadt, St.	9 123	18 927	2 981	3 657	16	3 664	3 946	4 662
656	Lauterhofen, M.	3 730	8 187	1 349	1 652	0	2 030	1 221	1 934
657	Mühlhausen	5 048	11 264	2 981	1 948	8	2 119	1 247	2 962
658	Neumarkt i.d.OPf., GKSt.	40 282	95 832	16 296	23 300	3	21 044	15 321	19 867
659	Parsberg, St.	7 277	16 162	3 591	2 689	7	3 473	2 463	3 938
660	Postbauer-Heng	7 914	18 566	3 721	3 309	20	3 754	4 148	3 614
661	Pyrbach, M.	5 823	11 339	3 533	1 754	34	2 986	680	2 352
662	*Sengenthal	3 755	9 048	1 781	939	7	2 853	128	3 340
663	Seubersdorf i.d.OPf.	5 196	9 334	1 595	1 206	13	1 966	1 823	2 731
664	Velburg, St.	5 297	11 725	2 842	2 249	19	2 136	1 570	2 909
665	Lkr.Neustadt a.d.Waldnaab	94 399	335 815	54 142	53 982	1 044	97 396	61 918	67 333
666	Kreisverwaltung	94 399	99 204	19 192	17 514	50	33 479	22 876	6 091
667	Kreisangehörige Gemeinden davon mit:	94 399	236 611	34 950	36 467	994	63 918	39 042	61 241
668	3000 und mehr Einwohnern	51 619	126 834	20 951	20 594	638	31 222	20 920	32 509
669	1000 b.u.3000 Einwohnern	40 057	99 638	13 190	14 755	355	28 161	17 169	26 007
670	unter 1000 Einwohnern	2 723	10 139	808	1 118	1	4 535	953	2 725
	Einzelergebnisse der Gemeinden mit 3000 und mehr Einwohnern								
671	Altenstadt/Waldnaab	4 819	11 488	1 911	1 747	5	2 941	1 982	2 903
672	*Eschenbach i.d.OPf., St.	4 214	15 059	1 948	2 380	10	4 748	887	5 087
673	Floß, M.	3 405	6 974	1 881	957	41	1 448	1 513	1 134
674	Grafenwöhr, St.	6 357	14 598	2 619	2 143	79	3 357	2 730	3 670
675	*Kirchentumbach, M.	3 229	6 607	831	991	10	1 990	1 392	1 393
676	Luhe-Wildenau, M.	3 427	7 931	1 086	1 447	9	1 556	1 299	2 534
677	Neustadt/Waldnaab, St.	5 720	11 875	3 067	2 848	68	3 348	1 465	1 143
678	*Pressath, St.	4 266	10 200	1 110	1 531	157	3 380	1 282	2 740

1) Ohne Verwaltungsgemeinschaften.- 2) Einschl. haushaltstechnischer Verrechnungen.- 3) Erstattungen, Zuweisungen u. Zuschüsse für lfd. Zwecke, allgem. Zuweisungen
*) Mitglied einer Verwaltungsgemeinschaft.

der Gemeinden 1) und Gemeindeverbände 2)
1 000 EUR -

Ausgaben des Vermögenshaushalts										Lfd. Nr.
zusammen	Sachinvestitionen			Investitions- zuweis. u. Darlehen an		Tilgungen an		Sonstige Ausgaben des Vermögens- haushalts	Brutto-Einnahmen (Verwaltungs- und Vermögens- haushalt zusammen) 4)	
	ins- gesamt	Bau- maßnahmen	Erwerb von unbewegl. Vermögen	öffent- lichen Bereich	andere Bereiche	öffent- lichen Bereich	andere Bereiche			
9	10	11	12	13	14	15	16	17	18	
4 418	1 534	1 287	193	-	2 199	-	300	385	11 712	627
9 963	8 525	7 628	281	-	69	20	598	750	27 884	628
170 518	96 891	77 015	7 452	1 731	5 171	5	15 278	51 441	552 964	629
18 649	16 411	11 989	106	397	207	-	1 508	125	124 756	630
151 869	80 480	65 026	7 346	1 334	4 964	5	13 771	51 315	428 208	631
68 402	35 095	26 916	3 697	1 045	2 516	3	7 854	21 891	226 520	632
79 453	42 676	35 778	3 359	283	2 300	3	5 705	28 487	192 665	633
4 013	2 710	2 331	291	6	148	-	212	937	9 022	634
12 622	7 771	5 900	685	-	290	3	1 158	3 401	59 594	635
4 147	882	708	1	-	564	-	103	2 599	10 136	636
2 142	1 224	1 077	64	-	3	-	915	-	8 536	637
6 676	4 343	3 654	145	-	-	-	2 314	19	25 486	638
16 654	4 920	3 782	174	113	-	-	714	10 906	43 758	639
5 280	3 761	2 803	627	-	3	-	239	1 277	12 697	640
6 831	3 847	2 487	863	-	902	-	1 082	1 000	25 356	641
3 450	2 631	2 362	225	-	5	-	257	557	10 450	642
3 179	1 837	965	680	-	141	-	419	783	10 195	643
7 420	3 878	3 177	232	931	609	-	654	1 349	20 313	644
236 001	154 130	130 809	12 561	2 578	12 983	-	3 813	62 498	650 158	645
26 537	16 288	13 775	10	1 941	7 259	-	1	1 048	146 970	646
209 464	137 842	117 034	12 551	637	5 724	-	3 812	61 450	503 189	647
190 835	128 247	109 369	11 443	457	5 674	-	3 233	53 224	463 881	648
18 630	9 595	7 665	1 109	180	50	-	578	8 227	39 308	649
15 067	11 028	9 988	277	-	3 580	-	459	-	35 903	650
17 339	8 050	4 435	3 393	-	167	-	-	9 122	32 646	651
4 218	1 793	1 660	64	-	25	-	303	2 097	10 465	652
10 582	10 002	8 981	891	-	165	-	46	369	19 570	653
6 271	3 058	2 480	485	-	8	-	527	2 678	17 555	654
25 666	17 998	16 115	977	-	268	-	53	7 347	44 592	655
11 946	7 012	6 334	51	-	216	-	10	4 708	20 133	656
10 414	5 430	4 169	740	12	- 50	-	462	4 561	21 678	657
39 730	27 233	22 944	2 696	-	369	-	392	11 736	135 562	658
9 679	7 209	5 880	741	-	58	-	168	2 244	25 841	659
9 179	6 639	6 255	52	315	560	-	259	1 405	27 745	660
10 499	8 184	7 278	656	131	64	-	54	2 066	21 838	661
5 569	2 058	1 898	67	-	11	-	-	3 500	14 617	662
7 402	6 009	5 641	55	-	3	-	-	1 390	16 736	663
7 274	6 545	5 312	296	-	229	-	500	-	18 999	664
172 219	96 467	78 670	10 794	1 487	4 784	40	7 079	62 363	508 034	665
17 184	10 964	9 518	3	42	2 433	-	881	2 863	116 387	666
155 035	85 502	69 151	10 791	1 445	2 351	40	6 197	59 500	391 646	667
59 942	42 332	33 391	5 979	1 165	1 200	40	4 353	10 853	186 776	668
90 408	40 377	33 449	4 676	250	1 117	-	1 806	46 856	190 046	669
4 686	2 794	2 311	136	30	33	-	38	1 791	14 825	670
4 048	3 258	2 776	453	81	29	-	37	642	15 535	671
13 205	7 326	5 976	1 229	776	9	4	46	5 045	28 264	672
3 055	1 987	1 735	15	-	37	-	181	850	10 029	673
5 216	2 767	2 286	7	-	137	-	329	1 984	19 814	674
2 441	2 231	2 069	90	-	2	-	104	104	9 048	675
5 054	4 425	3 939	352	-	17	-	275	337	12 985	676
3 182	2 616	2 377	36	96	-	-	470	-	15 057	677
7 522	4 538	3 012	920	32	349	-	1 661	941	17 722	678

und Umlagen, Schuldendiensthilfen.- 4) Ohne bzw. abzüglich Steuerbeteiligungen.

Lfd. Nr.	Gemeinden und Gemeindeverbände	Einnahmen des Verwaltungshaushalts								
		zusammen	Steuern 4) (netto), u. steuer- ähnliche Einnahmen	Ge- bühren, zweck- gebundene Abgaben	Einnahmen aus wirtsch. Tätig- keit	Zins- einnahmen	laufd. Übertragungen 3)			sonstige Einnahmen des Verwal- tungs- haushalts
							ins- gesamt	darunter von		
								Bund und Land	Gemeinden/ Gv, Zweck- verbänden	
19	20	21	22	23	24	25	26	27		
627	Ursensollen	7 262	4 462	390	246	0	1 976	1 638	204	187
628	Vilseck, St.	17 955	4 922	2 045	389	-	8 522	7 575	56	2 078
629	Lkr.Cham	399 953	152 412	27 024	9 817	257	199 434	120 970	64 586	11 010
630	Kreisverwaltung	115 130	-	1 933	704	78	112 398	45 995	60 812	17
631	Kreisangehörige Gemeinden davon mit:	284 823	152 412	25 091	9 113	179	87 036	74 975	3 774	10 993
632	3000 und mehr Einwohnern	164 642	92 189	12 535	6 445	169	46 434	38 375	1 547	6 869
633	1000 b.u.3000 Einwohnern	115 194	58 159	12 027	2 563	9	38 475	34 625	2 110	3 961
634	unter 1000 Einwohnern	4 987	2 064	529	105	0	2 127	1 974	117	163
	Einzelergebnisse der Gemeinden mit 3000 und mehr Einwohnern									
635	Cham, St.	47 210	28 317	3 716	2 150	10	9 194	5 726	232	3 821
636	Eschlkam, M.	6 001	2 318	489	100	-	3 064	2 566	171	30
637	*Falkenstein, M.	6 555	3 405	432	167	-	2 297	1 988	54	254
638	Furth im Wald, St.	18 609	9 172	1 628	1 244	0	5 684	5 420	34	881
639	Bad Kötzing, St.	27 179	17 913	2 133	1 171	34	5 277	3 667	209	650
640	Neukirchen b.Hl.Blut, M.	7 434	2 430	1 073	284	-	3 383	2 876	18	264
641	Roding, St.	24 793	16 067	384	722	123	7 481	6 736	411	16
642	Rötzing, St.	6 909	3 326	943	294	1	2 151	1 930	98	193
643	Traitsching	7 049	3 331	466	113	-	2 987	2 965	12	153
644	Waldmünchen, St.	12 904	5 909	1 271	201	-	4 916	4 501	309	606
645	Lkr.Neumarkt i.d.OPf.	415 550	159 138	31 928	10 146	510	198 250	118 141	66 942	15 578
646	Kreisverwaltung	119 556	-	6 988	1 034	298	110 563	43 689	63 884	673
647	Kreisangehörige Gemeinden davon mit:	295 994	159 138	24 941	9 111	212	87 687	74 452	3 058	14 906
648	3000 und mehr Einwohnern	276 054	148 784	23 472	8 755	212	80 483	67 587	2 975	14 347
649	1000 b.u.3000 Einwohnern	19 940	10 353	1 469	356	0	7 203	6 865	83	558
	Einzelergebnisse der Gemeinden mit 3000 und mehr Einwohnern									
650	Berching, St.	20 812	13 030	1 251	392	-	4 652	2 896	176	1 487
651	Berg b.Neumarkt/OPf.	15 305	7 684	1 613	247	1	5 162	4 783	34	599
652	Breitenbrunn, M.	6 253	2 799	529	168	0	2 632	2 587	5	125
653	Deining	8 995	4 225	708	130	0	3 441	3 152	31	491
654	Dietfurt/Altmühl, St.	11 277	6 492	995	372	0	3 232	2 890	70	186
655	Freystadt, St.	19 061	8 802	1 643	632	-	7 112	5 800	140	872
656	Lauterhofen, M.	8 428	5 739	537	233	5	1 713	1 322	256	200
657	Mühlhausen	11 208	5 772	982	178	29	3 765	3 044	204	482
658	Neumarkt i.d.OPf., GKSt.	101 009	58 089	7 903	4 684	140	22 680	18 929	453	7 513
659	Parsberg, St.	16 185	8 444	1 235	441	0	5 455	4 860	256	609
660	Postbauer-Heng	18 474	7 590	2 059	474	3	7 758	5 418	1 060	590
661	Pyrbach, M.	11 134	5 694	855	219	33	3 875	3 419	108	458
662	*Sengenthal	7 040	5 100	509	97	0	1 112	1 013	78	221
663	Seubersdorf i.d.OPf.	9 143	4 115	852	182	0	3 910	3 764	14	84
664	Velburg, St.	11 729	5 209	1 802	306	0	3 983	3 712	90	429
665	Lkr.Neustadt a.d.Waldnaab	330 444	104 501	25 226	6 815	64	179 912	106 971	53 149	13 927
666	Kreisverwaltung	99 850	18	5 108	402	0	93 878	39 526	51 616	444
667	Kreisangehörige Gemeinden davon mit:	230 594	104 483	20 118	6 412	64	86 034	67 444	1 533	13 483
668	3000 und mehr Einwohnern	124 652	57 473	10 428	3 709	7	45 342	34 619	974	7 694
669	1000 b.u.3000 Einwohnern	99 242	43 910	9 180	2 163	57	38 408	31 172	531	5 524
670	unter 1000 Einwohnern	6 700	3 100	510	540	0	2 284	1 653	28	265
	Einzelergebnisse der Gemeinden mit 3000 und mehr Einwohnern									
671	Altenstadt/Waldnaab	11 143	4 969	1 165	358	2	3 351	2 916	36	1 298
672	*Eschenbach i.d.OPf., St.	13 889	6 662	1 413	633	3	4 426	3 082	7	752
673	Floß, M.	7 051	3 132	55	159	-	3 457	2 357	124	248
674	Grafenwöhr, St.	14 630	5 931	139	393	0	7 560	6 754	34	607
675	*Kirchentumbach, M.	6 913	3 046	683	96	0	2 826	2 207	1	262
676	Luhe-Wildenau, M.	7 574	3 865	850	153	-	2 209	1 780	6	496
677	Neustadt/Waldnaab, St.	11 905	4 707	1 043	692	-	5 227	4 258	154	236
678	*Pressath, St.	10 048	5 805	1 128	391	0	2 144	1 622	13	582

1) Ohne Verwaltungsgemeinschaften.- 2) Einschl. haushaltstechnischer Verrechnungen.- 3) Erstattungen, Zuweisungen u. Zuschüsse für lfd. Zwecke, allgem. Zuweisungen
*) Mitglied einer Verwaltungsgemeinschaft.

der Gemeinden 1) und Gemeindeverbände 2)
1 000 EUR -

Einnahmen des Vermögenshaushalts										Lfd. Nr.
zusammen	Darlehens- rück- flüsse	Ver- äußerung von Vermögen	Beiträge und ähnliche Entgelte	Zuweisungen u. Zuschüsse für Investitionen		Schuldenaufnahmen		sonstige Einnahmen des Vermögens- haushalts	Brutto-Einnahmen (Verwaltungs- und Vermögens- haushalt zusammen) 4)	
				ins- gesamt	dar.: von Bund und Land	öffent- licher Bereich	Kredit- marktmittel Inn. Darl.			
28	29	30	31	32	33	34	35	36	37	
4 807	-	562	323	1 447	1 447	-	-	2 475	12 069	627
6 003	-	767	573	1 248	1 229	-	-	3 414	23 957	628
153 435	9	10 327	6 736	38 501	37 097	-	7 543	90 320	553 388	629
5 832	7	31	-	5 793	5 764	-	-	-	120 962	630
147 603	2	10 295	6 736	32 707	31 333	-	7 543	90 320	432 426	631
65 904	2	3 782	2 366	15 436	15 018	-	2 556	41 761	230 545	632
77 794	-	6 483	4 308	16 204	15 300	-	4 387	46 412	192 988	633
3 906	-	30	62	1 067	1 016	-	600	2 147	8 893	634
12 049	1	580	788	1 085	1 074	-	-	9 596	59 259	635
4 147	-	15	28	263	220	-	-	3 841	10 148	636
2 644	-	91	9	485	480	-	556	1 503	9 199	637
6 376	1	352	27	1 732	1 638	-	-	4 263	24 984	638
17 191	-	372	249	2 454	2 395	-	-	14 116	44 371	639
5 280	-	589	16	305	304	-	2 000	2 370	12 714	640
4 448	-	1 386	714	2 347	2 342	-	-	-	29 241	641
2 949	-	168	288	1 716	1 701	-	-	778	9 858	642
3 199	-	24	156	1 115	1 099	-	-	1 905	10 249	643
7 620	-	206	90	3 935	3 764	-	-	3 390	20 524	644
246 761	3 580	22 109	14 091	51 123	48 421	-	12 316	143 541	662 310	645
36 289	3 368	26	-	9 280	9 137	-	-	23 616	155 845	646
210 471	212	22 084	14 091	41 843	39 284	-	12 316	119 925	506 465	647
189 636	212	20 642	13 454	38 056	35 608	-	11 716	105 557	465 690	648
20 835	-	1 442	638	3 788	3 676	-	600	14 368	40 775	649
13 407	-	132	91	6 891	6 877	-	880	5 413	34 219	650
21 146	-	4 134	1 840	1 705	1 698	-	-	13 467	36 452	651
4 171	-	171	184	1 178	1 170	-	-	2 638	10 424	652
10 582	-	1 542	2 718	3 237	2 444	-	1 032	2 054	19 577	653
7 038	-	451	244	1 534	1 534	-	-	4 809	18 315	654
19 633	-	1 336	334	3 831	3 813	-	2 750	11 382	38 694	655
11 788	-	155	357	1 664	1 619	-	2 000	7 612	20 216	656
11 192	-	1 361	2 159	1 906	1 875	-	-	5 766	22 400	657
39 936	116	8 295	1 767	5 149	4 037	-	-	24 609	140 946	658
9 725	-	211	206	2 239	2 184	-	3 220	3 849	25 909	659
6 513	-	4	502	1 817	1 800	-	-	4 191	24 988	660
11 897	96	874	664	2 900	2 579	-	84	7 279	23 031	661
7 945	-	596	521	126	126	-	-	6 701	14 985	662
7 727	-	861	1 126	2 711	2 711	-	-	3 029	16 870	663
6 935	-	519	741	1 167	1 140	-	1 750	2 758	18 664	664
164 279	47	7 925	8 826	34 020	31 743	-	5 395	108 066	494 723	665
10 625	-	62	-	3 213	3 191	-	-	7 349	110 474	666
153 654	47	7 863	8 826	30 807	28 553	-	5 395	100 716	384 248	667
60 011	2	4 738	5 226	10 598	9 992	-	2 906	36 540	184 663	668
88 829	46	2 753	3 457	19 099	17 450	-	2 489	60 986	188 071	669
4 815	-	371	143	1 110	1 110	-	-	3 190	11 515	670
3 685	-	14	306	796	796	-	-	2 568	14 828	671
13 797	-	859	1 078	2 644	2 154	-	-	9 216	27 686	672
3 068	-	20	3	510	510	-	1 000	1 535	10 119	673
5 192	1	316	557	790	778	-	-	3 528	19 822	674
1 983	-	254	126	345	345	-	-	1 257	8 896	675
4 033	-	349	470	1 057	1 043	-	-	2 157	11 607	676
2 949	-	661	306	513	519	-	-	1 469	14 854	677
7 543	-	1 485	540	423	423	-	1 382	3 713	17 591	678

und Umlagen, Schuldendiensthilfen.- 4) Ohne bzw. abzüglich Steuerbeteiligungen.

Lfd. Nr.	Gemeinden und Gemeindeverbände	Einwohner am 30.6. des Berichtsjahres	Ausgaben des Verwaltungshaushalts						
			zusammen 4)	Personal- ausgaben	Laufender Sach- aufwand	Zins- ausgaben	Laufende Übertragungen 3) an		Sonstige Ausgaben des Verwal- tungs- haushalts
							öffentlichen Bereich	andere Bereiche	
1	2	3	4	5	6	7	8		
679	Vohenstrauß, St.	7 437	18 255	3 017	2 904	20	3 146	4 036	5 132
680	*Weiherhammer	3 831	10 952	1 103	1 426	69	3 245	1 950	3 158
681	Windischeschenbach, St.	4 914	12 895	2 380	2 284	169	2 063	2 384	3 614
682	Lkr.Regensburg	194 110	576 202	108 299	94 614	1 468	170 754	99 594	101 474
683	Kreisverwaltung	194 110	193 455	30 453	28 088	129	63 135	50 453	21 198
684	Kreisangehörige Gemeinden davon mit:	194 110	382 747	77 846	66 526	1 339	107 619	49 141	80 277
685	3000 und mehr Einwohnern	161 838	324 992	69 644	58 095	1 019	86 452	40 871	68 911
686	1000 b.u.3000 Einwohnern	30 536	54 928	7 889	7 955	309	20 058	7 945	10 771
687	unter 1000 Einwohnern	1 736	2 828	313	476	10	1 109	325	595
	Einzelergebnisse der Gemeinden mit 3000 und mehr Einwohnern								
688	*Alteglofsheim	3 291	5 899	453	604	7	2 333	1 126	1 375
689	Barbing	5 495	10 649	1 550	1 411	41	3 593	1 861	2 194
690	Beratzhausen, M.	5 558	10 874	2 978	2 451	206	2 447	358	2 434
691	Bernhardswald	5 419	9 609	1 663	1 753	151	2 515	1 476	2 051
692	*Donaustauf, M.	4 180	7 624	713	1 379	2	2 843	1 390	1 297
693	Hemau, St.	9 357	18 957	3 100	3 718	66	3 884	3 369	4 820
694	*Laaber, M.	5 292	9 522	995	1 608	121	3 156	1 832	1 810
695	Lappersdorf, M.	13 353	24 605	6 939	4 078	7	6 103	2 585	4 893
696	Mintraching	4 850	9 423	2 594	1 285	17	2 567	1 565	1 394
697	Neutraubling, St.	13 968	41 771	9 678	10 145	26	12 596	2 420	6 907
698	Nittendorf	9 335	15 372	2 713	2 331	32	3 991	3 182	3 123
699	Obertraubling	8 462	16 169	4 537	2 665	18	4 197	1 730	3 022
700	Pentling	6 205	13 441	3 179	1 810	1	2 971	2 012	3 469
701	Pettendorf	3 499	6 159	1 134	849	9	1 903	1 158	1 106
702	Pfatter	3 213	5 910	2 110	1 011	9	1 501	158	1 120
703	Regenstauf, M.	16 216	39 196	11 490	5 080	26	7 802	4 259	10 539
704	Schierling, M.	8 111	17 505	4 487	4 477	42	3 392	1 182	3 925
705	Sinzing	7 469	10 250	2 037	4 686	56	3 293	178	-
706	Tegernheim	5 605	10 026	1 505	1 392	3	2 718	1 908	2 500
707	Thalmassing	3 500	6 472	928	753	51	1 705	1 216	1 820
708	Wenzenbach	8 759	14 910	2 091	1 472	32	4 501	3 001	3 814
709	*Wörth a.d.Donau, St.	4 883	10 588	1 368	1 908	96	3 771	1 258	2 188
710	Zeitlarn	5 818	10 059	1 404	1 228	-	2 669	1 647	3 111
711	Lkr.Schwandorf	148 105	490 249	90 779	77 082	2 883	136 905	86 872	95 728
712	Kreisverwaltung	148 105	144 905	26 864	23 050	507	43 812	39 002	11 671
713	Kreisangehörige Gemeinden davon mit:	148 105	345 344	63 915	54 032	2 376	93 093	47 870	84 058
714	3000 und mehr Einwohnern	122 194	290 277	54 247	45 621	2 138	74 614	42 347	71 311
715	1000 b.u.3000 Einwohnern	19 727	42 722	7 351	6 369	152	14 083	4 215	10 551
716	unter 1000 Einwohnern	6 184	12 345	2 317	2 043	85	4 396	1 308	2 196
	Einzelergebnisse der Gemeinden mit 3000 und mehr Einwohnern								
717	Bodenwöhr	4 332	10 531	2 142	1 444	139	2 122	2 184	2 500
718	Markt Bruck i.d.OPf.	4 460	9 211	1 916	1 170	11	2 506	1 283	2 327
719	Burglengenfeld, St.	13 768	32 492	4 641	3 818	354	5 894	4 149	13 637
720	Maxhütte-Haidhof, St.	11 857	22 812	4 196	3 322	221	5 500	3 830	5 743
721	*Nabburg, St.	6 163	13 977	1 511	2 270	103	5 480	2 128	2 484
722	Neunburg vorm Wald, St.	8 289	17 524	3 070	2 155	77	5 355	3 666	3 201
723	Nittenau, St.	8 980	19 070	3 509	3 348	205	4 521	3 476	4 012
724	Wernberg-Köblitz, M.	5 635	15 018	3 106	2 212	105	2 345	1 844	5 406
725	Oberviechtach, St.	5 028	13 054	2 844	2 120	183	2 514	2 843	2 550
726	*Pfreimd, St.	5 351	12 527	2 256	1 901	71	4 665	1 294	2 341
727	Schwandorf, GKSt.	29 104	67 551	15 915	13 502	330	16 880	8 365	12 558
728	*Schwarzenfeld, M.	6 339	15 856	2 147	2 612	15	5 180	2 830	3 073
729	Teublitz, St.	7 593	14 483	3 441	2 515	326	3 558	2 109	2 534
730	*Wackersdorf	5 295	26 171	3 554	3 232	-	8 094	2 346	8 946
731	Lkr.Tirschenreuth	71 804	359 293	54 660	46 926	1 636	78 729	36 194	141 147
732	Kreisverwaltung	71 804	79 987	16 031	14 645	367	23 370	16 020	9 554
733	Kreisangehörige Gemeinden	71 804	279 307	38 629	32 282	1 270	55 359	20 175	131 593

1) Ohne Verwaltungsgemeinschaften.- 2) Einschl. haushaltstechnischer Verrechnungen.- 3) Erstattungen, Zuweisungen u. Zuschüsse für lfd. Zwecke, allgem. Zuweisungen
*) Mitglied einer Verwaltungsgemeinschaft.

der Gemeinden 1) und Gemeindeverbände 2)
1 000 EUR -

Ausgaben des Vermögenshaushalts										Brutto-Einnahmen (Verwaltungs- und Vermögens- haushalt zusammen) 4)	Lfd. Nr.
zusammen	Sachinvestitionen			Investitions- zuweis. u. Darlehen an		Tilgungen an		Sonstige Ausgaben des Vermögens- haushalts	18		
	ins- gesamt	darunter:		öffent- lichen Bereich	andere Bereiche	öffent- lichen Bereich	andere Bereiche				
		Bau- maßnahmen	Erwerb von unbewegl. Vermögen								
9	10	11	12	13	14	15	16	17	18		
6 706	5 950	5 161	384	-	549	-	114	93	24 961	679	
4 720	3 834	1 636	1 926	111	20	36	477	243	15 672	680	
4 793	3 400	2 424	566	69	51	-	658	614	17 688	681	
198 568	151 764	109 555	30 706	2 702	5 771	6	11 093	27 232	774 771	682	
34 826	24 762	16 653	6 107	412	1 193	-	3 276	5 184	228 281	683	
163 742	127 002	92 902	24 599	2 290	4 578	6	7 818	22 048	546 489	684	
130 718	103 136	76 442	18 949	1 334	4 005	6	6 177	16 060	455 709	685	
30 897	22 070	15 190	5 142	907	527	-	1 619	5 774	85 825	686	
2 128	1 796	1 270	507	49	46	-	22	215	4 955	687	
2 475	2 264	1 383	775	104	91	-	17	-	8 374	688	
6 342	5 670	3 817	1 574	116	-	-	436	120	16 991	689	
5 935	3 212	2 833	32	10	3	0	558	2 153	16 809	690	
5 561	4 975	4 133	718	10	25	-	551	-	15 170	691	
3 143	3 049	2 671	226	50	19	4	22	-	10 767	692	
9 984	5 938	5 128	301	-	925	3	726	2 393	28 942	693	
3 245	2 541	2 330	164	137	37	-	530	-	12 767	694	
6 946	3 522	2 112	408	-	621	-	434	2 368	31 551	695	
6 494	2 542	1 767	524	248	473	-	-	3 231	15 917	696	
13 981	10 436	9 569	64	-	16	-	-	3 528	55 752	697	
4 756	3 901	3 102	594	-	25	-	-	830	20 128	698	
4 777	4 488	2 476	1 763	25	71	-	53	140	20 946	699	
3 473	3 191	1 259	1 564	121	63	-	78	20	16 915	700	
2 034	1 354	1 303	30	-	-	-	680	-	8 193	701	
2 169	1 658	1 291	94	6	7	-	183	315	8 079	702	
9 590	9 280	8 166	317	-	267	-	44	-	48 787	703	
5 215	4 491	3 755	399	-	23	-	564	137	22 720	704	
4 335	3 426	2 943	197	4	619	-	286	-	14 585	705	
7 050	6 925	4 051	2 688	60	40	-	-	25	17 075	706	
2 096	1 652	1 357	226	120	26	-	298	-	8 568	707	
7 881	7 769	6 482	466	-	112	-	-	-	22 792	708	
10 175	8 595	2 603	5 657	29	54	-	720	777	20 763	709	
3 061	2 257	1 910	168	293	488	-	-	23	13 120	710	
209 971	119 950	94 964	6 055	1 835	3 187	18	23 034	61 948	700 220	711	
23 276	18 753	15 112	14	405	156	-	3 901	61	168 181	712	
186 695	101 197	79 852	6 041	1 430	3 031	18	19 133	61 887	532 039	713	
149 364	77 965	59 355	5 630	1 200	1 745	18	15 899	52 537	439 641	714	
29 452	18 549	16 530	363	179	1 259	-	2 246	7 219	72 174	715	
7 879	4 683	3 967	49	50	28	-	987	2 131	20 224	716	
3 412	1 316	990	65	111	5	-	802	1 179	13 944	717	
2 362	1 938	1 581	177	112	6	-	117	189	11 573	718	
13 214	9 229	3 887	365	7	30	-	3 897	50	45 707	719	
11 686	9 005	7 926	16	8	145	-	997	1 531	34 498	720	
7 147	5 947	5 033	515	-	66	18	1 071	46	21 124	721	
10 736	6 767	5 198	167	1	922	-	656	2 391	28 260	722	
6 644	5 043	4 369	292	380	83	-	1 127	12	25 714	723	
5 580	2 063	1 753	71	-	2	-	1 231	2 284	20 598	724	
7 332	4 658	3 762	153	-	99	-	551	2 025	20 386	725	
3 032	2 618	1 641	603	-	76	-	306	31	15 559	726	
34 172	15 240	10 966	1 867	396	241	-	3 948	14 346	101 723	727	
7 234	5 661	5 058	520	-	23	-	342	1 209	23 090	728	
3 779	2 030	1 778	14	186	36	-	854	672	18 262	729	
33 033	6 451	5 412	803	-	10	-	-	26 572	59 204	730	
211 704	78 870	63 652	9 575	1 111	5 800	6	11 881	114 037	570 998	731	
14 780	5 853	4 167	12	270	125	-	3 414	5 117	94 766	732	
196 925	73 016	59 485	9 564	841	5 675	6	8 467	108 920	476 232	733	

und Umlagen, Schuldendiensthilfen.- 4) Ohne bzw. abzüglich Steuerbeteiligungen.

Lfd. Nr.	Gemeinden und Gemeindeverbände	Einnahmen des Verwaltungshaushalts									
		zusammen	Steuern 4) u. steuer- ähnliche Einnahmen	Ge- bühren, zweck- gebundene Abgaben	Einnahmen aus wirtsch. Tätig- keit	Zins- einnahmen	laufd. Übertragungen 3)				sonstige Einnahmen des Verwal- tungs- haushalts
							ins- gesamt	darunter von		Gemeinden/ Gv, Zweck- verbänden	
								Bund und Land			
19	20	21	22	23	24	25	26	27			
679	Vohenstrauß, St.	18 303	7 224	1 990	409	2	7 403	5 079	316	1 274	
680	*Weiherhammer	10 494	7 482	439	82	0	2 146	1 056	238	345	
681	Windischeschenbach, St.	12 701	4 649	1 523	342	0	4 592	3 509	45	1 594	
682	Lkr.Regensburg	579 497	210 310	36 590	12 873	58	301 892	182 446	99 312	17 774	
683	Kreisverwaltung	191 752	16	11 661	1 909	13	176 798	73 699	94 453	1 355	
684	Kreisangehörige Gemeinden davon mit:	387 746	210 294	24 929	10 964	44	125 094	108 747	4 859	16 420	
685	3000 und mehr Einwohnern	329 885	180 042	20 786	9 562	43	104 285	89 334	4 251	15 166	
686	1000 b.u.3000 Einwohnern	55 074	28 811	3 969	1 341	1	19 716	18 382	592	1 235	
687	unter 1000 Einwohnern	2 787	1 441	174	62	0	1 092	1 031	16	18	
	Einzelergebnisse der Gemeinden mit 3000 und mehr Einwohnern										
688	*Alteglofsheim	5 898	3 655	332	164	-	1 651	1 615	36	95	
689	Barbing	10 712	7 059	542	336	-	2 450	2 223	120	325	
690	Beratzhausen, M.	10 847	4 827	906	226	0	4 110	3 868	113	778	
691	Bernhardswald	9 610	4 919	613	186	-	3 827	3 591	37	65	
692	*Donaustauf, M.	7 655	4 414	542	227	-	2 130	2 016	40	343	
693	Hemau, St.	18 670	8 249	1 431	411	-	7 120	6 360	103	1 459	
694	*Laaber, M.	9 567	4 869	909	179	0	3 411	3 350	30	198	
695	Lappersdorf, M.	24 764	13 683	1 671	998	14	7 222	6 696	182	1 176	
696	Mintraching	9 427	5 557	91	207	0	3 526	2 275	63	46	
697	Neutraubling, St.	44 147	25 892	5 578	2 109	2	7 602	5 874	508	2 963	
698	Nittendorf	15 432	8 107	557	307	-	6 287	6 207	59	174	
699	Obertraubling	16 196	9 877	427	461	2	5 199	4 485	171	230	
700	Pentling	13 468	6 683	1 090	268	0	4 699	3 347	121	728	
701	Pettendorf	6 172	3 454	307	181	-	2 111	1 863	248	119	
702	Pfatter	5 919	3 024	547	93	0	2 155	2 083	34	100	
703	Regenstauf, M.	39 069	17 209	1 076	965	0	15 252	9 580	1 739	4 567	
704	Schierling, M.	17 494	9 085	2 209	294	5	5 264	4 813	143	637	
705	Sinzing	12 605	7 688	102	309	0	4 505	4 363	74	-	
706	Tegernheim	10 130	6 137	433	215	0	3 079	2 712	102	267	
707	Thalmassing	6 476	4 036	66	168	0	2 194	2 124	41	12	
708	Wenzenbach	14 927	9 172	165	312	0	5 233	5 145	87	46	
709	*Wörth a.d.Donau, St.	10 537	6 430	1 102	633	-	2 063	1 667	114	309	
710	Zeitlarn	10 164	6 015	91	312	19	3 197	3 079	84	529	
711	Lkr.Schwandorf	480 636	169 790	35 838	11 071	175	246 916	148 642	79 432	16 846	
712	Kreisverwaltung	145 255	- 17	7 218	788	12	136 915	56 638	77 183	339	
713	Kreisangehörige Gemeinden davon mit:	335 381	169 807	28 621	10 283	162	110 001	92 003	2 249	16 507	
714	3000 und mehr Einwohnern	280 096	143 206	24 122	8 811	160	89 790	75 568	1 636	14 008	
715	1000 b.u.3000 Einwohnern	42 939	22 020	3 494	1 231	2	14 292	11 600	417	1 900	
716	unter 1000 Einwohnern	12 347	4 581	1 005	241	0	5 920	4 836	195	600	
	Einzelergebnisse der Gemeinden mit 3000 und mehr Einwohnern										
717	Bodenwöhr	10 534	5 209	1 172	145	-	3 338	2 594	12	670	
718	Markt Bruck i.d.OPf.	9 136	2 971	795	422	-	4 346	4 292	8	603	
719	Burglengenfeld, St.	25 031	12 992	691	557	0	10 691	10 568	65	101	
720	Maxhütte-Haidhof, St.	22 438	13 547	647	416	66	6 062	5 865	131	1 700	
721	*Nabburg, St.	14 143	7 182	1 192	660	5	3 648	2 879	78	1 456	
722	Neunburg vorm Wald, St.	17 492	10 420	284	506	1	6 098	5 129	81	183	
723	Nittenau, St.	19 144	8 904	2 574	482	0	6 427	5 983	82	757	
724	Wernberg-Köblitz, M.	15 010	7 281	2 543	320	-	3 669	3 239	58	1 198	
725	Oberviechtach, St.	13 028	4 794	1 271	1 389	0	5 046	2 991	387	528	
726	*Pfreimd, St.	12 533	6 314	1 433	376	1	3 587	2 408	38	822	
727	Schwandorf, GKSt.	67 230	37 211	6 576	1 464	13	18 597	15 247	111	3 369	
728	*Schwarzenfeld, M.	14 798	6 920	1 651	549	-	4 817	3 087	299	860	
729	Teublitz, St.	14 485	6 882	1 720	332	2	5 244	4 823	162	305	
730	*Wackersdorf	25 095	12 579	1 574	1 194	72	8 219	6 463	124	1 457	
731	Lkr.Tirschenreuth	360 212	184 766	21 077	7 301	96	136 875	77 100	51 184	10 097	
732	Kreisverwaltung	80 330	-	1 117	333	58	77 149	29 873	46 256	1 673	
733	Kreisangehörige Gemeinden	279 882	184 766	19 960	6 968	38	59 726	47 228	4 928	8 424	

1) Ohne Verwaltungsgemeinschaften.- 2) Einschl. haushaltstechnischer Verrechnungen.- 3) Erstattungen, Zuweisungen u. Zuschüsse für lfd. Zwecke, allgem. Zuweisungen
*) Mitglied einer Verwaltungsgemeinschaft.

der Gemeinden 1) und Gemeindeverbände 2)
1 000 EUR -

Einnahmen des Vermögenshaushalts										Lfd. Nr.
zusammen	Darlehens- rück- flüsse	Ver- äußerung von Vermögen	Beiträge und ähnliche Entgelte	Zuweisungen u. Zuschüsse für Investitionen		Schuldenaufnahmen		sonstige Einnahmen des Vermögens- haushalts	Brutto-Einnahmen (Verwaltungs- und Vermögens- haushalt zusammen) 4)	
				ins- gesamt	dar.: von Bund und Land	öffent- licher Bereich	Kredit- markt- mittel Inn. Darl.			
28	29	30	31	32	33	34	35	36	37	
7 362	-	742	650	1 807	1 807	-	-	4 163	25 665	679
4 849	1	15	24	149	146	-	-	4 659	15 342	680
5 551	-	23	1 165	1 563	1 471	-	524	2 276	18 252	681
196 846	305	19 510	11 291	39 776	32 895	-	18 215	107 749	776 343	682
30 821	169	282	-	7 797	6 198	-	-	22 574	222 573	683
166 025	136	19 228	11 291	31 979	26 697	-	18 215	85 175	553 770	684
133 604	134	16 649	9 156	22 415	19 833	-	17 665	67 584	463 489	685
30 293	2	2 382	1 729	8 881	6 181	-	550	16 749	85 367	686
2 128	-	197	405	683	683	-	-	842	4 915	687
2 475	-	7	16	683	595	-	-	1 769	8 374	688
6 342	-	3	94	1 211	921	-	2 500	2 533	17 054	689
2 937	-	350	- 69	548	548	-	-	2 107	13 784	690
3 930	-	216	96	421	406	-	-	3 197	13 540	691
3 159	-	20	18	1 197	1 194	-	740	1 184	10 814	692
14 431	2	4 406	3 149	2 514	2 260	-	-	4 360	33 102	693
3 433	-	9	194	159	154	-	-	3 072	12 999	694
8 843	-	65	58	2 370	2 007	-	1 000	5 350	33 606	695
6 862	-	4 233	872	260	200	-	108	1 389	16 289	696
10 661	6	2 077	1 482	1 648	1 587	-	-	5 449	54 808	697
4 759	-	425	333	984	984	-	-	3 016	20 190	698
5 612	122	1 188	-	1 315	575	-	-	2 986	21 808	699
3 485	-	20	412	277	277	-	-	2 776	16 953	700
2 033	-	3	109	424	394	-	-	1 496	8 205	701
1 737	-	2	45	540	530	-	-	1 150	7 655	702
11 733	0	493	0	1 086	1 050	-	3 078	7 076	50 802	703
5 752	-	63	177	1 400	1 326	-	570	3 542	23 246	704
5 024	-	214	1 855	455	224	-	2 500	-	17 629	705
7 050	-	2 674	42	1 159	1 159	-	-	3 174	17 180	706
2 231	-	84	-	301	301	-	-	1 846	8 707	707
7 882	4	13	-	2 493	2 213	-	-	5 372	22 809	708
10 173	-	33	273	597	557	-	7 169	2 102	20 710	709
3 061	-	49	-	372	372	-	-	2 639	13 224	710
201 087	242	11 551	5 781	36 159	34 767	-	21 267	126 087	681 723	711
24 799	-	39	-	7 212	7 212	-	1 461	16 087	170 054	712
176 287	242	11 512	5 781	28 947	27 555	-	19 806	110 000	511 669	713
139 993	241	8 136	4 032	16 732	15 954	-	18 702	92 149	420 089	714
28 416	1	3 083	1 450	7 675	7 245	-	800	15 407	71 355	715
7 878	-	293	298	4 540	4 356	-	303	2 444	20 225	716
2 442	-	1	39	297	215	-	206	1 898	12 976	717
2 402	-	16	39	494	492	-	-	1 854	11 538	718
19 922	-	1 075	657	1 457	1 457	-	3 050	13 683	44 953	719
13 276	222	45	112	1 782	1 590	-	5 970	5 145	35 714	720
7 535	-	1 097	294	1 228	1 155	-	3 509	1 408	21 678	721
8 067	3	933	479	1 704	1 454	-	1 755	3 193	25 559	722
6 875	-	154	335	885	885	-	565	4 937	26 019	723
5 826	-	384	104	692	692	-	269	4 378	20 836	724
7 347	1	391	206	1 142	1 120	-	-	5 607	20 374	725
3 037	10	273	425	479	468	-	-	1 850	15 571	726
20 663	2	1 536	807	2 866	2 832	-	2 811	12 640	87 893	727
5 901	-	461	330	1 797	1 764	-	-	3 313	20 699	728
3 677	-	43	127	686	686	-	568	2 253	18 162	729
33 023	3	1 727	78	1 224	1 144	-	-	29 991	58 118	730
212 845	144	5 559	4 652	43 262	41 187	-	9 518	149 710	573 057	731
12 975	16	106	-	3 298	3 298	-	-	9 554	93 305	732
199 870	128	5 453	4 652	39 963	37 889	-	9 518	140 156	479 752	733

und Umlagen, Schuldendiensthilfen.- 4) Ohne bzw. abzüglich Steuerbeteiligungen.

Lfd. Nr.	Gemeinden und Gemeindeverbände	Einwohner am 30.6. des Berichtsjahres	Ausgaben des Verwaltungshaushalts						
			zusammen 4)	Personal- ausgaben	Laufender Sach- aufwand	Zins- ausgaben	Laufende Übertragungen 3) an		Sonstige Ausgaben des Verwal- tungs- haushalts
							öffentlichen Bereich	andere Bereiche	
1	2	3	4	5	6	7	8		
734	3000 und mehr Einwohnern	46 823	223 708	27 243	22 481	924	37 736	14 071	121 253
735	1000 b.u.3000 Einwohnern	24 043	52 634	11 169	9 291	327	16 698	5 894	9 254
736	unter 1000 Einwohnern	938	2 965	216	510	18	925	210	1 086
Einzelergebnisse der Gemeinden mit 3000 und mehr Einwohnern									
737	Bärnau, St.	3 066	7 226	2 032	2 026	14	1 612	535	1 007
738	Erbendorf, St.	5 026	12 346	2 758	2 397	174	3 242	2 177	1 598
739	*Kemnath, St.	5 484	99 037	3 262	2 918	74	8 661	1 960	82 163
740	*Mitterteich, St.	6 568	17 328	3 128	2 748	119	5 499	2 203	3 631
741	Plößberg, M.	3 192	11 712	1 989	1 861	56	2 397	478	4 931
742	Tirschenreuth, St.	8 694	26 669	5 725	4 006	192	6 574	2 927	7 245
743	Waldershof, St.	4 226	24 270	2 894	1 859	100	2 764	1 273	15 379
744	Waldsassen, St.	6 604	16 665	4 371	3 035	127	3 775	1 348	4 009
745	*Wiesau, M.	3 963	8 454	1 084	1 630	67	3 212	1 171	1 290
Reg.Bez. Oberfranken									
746	Bezirksverwaltung	1 062 533	218 723	23 558	6 395	0	16 291	149 565	22 915
747	Kreisfreie Städte	237 286	792 076	250 293	140 700	2 989	105 133	226 032	66 929
748	Bamberg	76 843	255 001	83 773	43 150	252	30 233	59 425	38 168
749	Bayreuth	73 988	213 914	83 011	47 516	1 365	24 923	57 099	-
750	Coburg	41 052	137 364	41 673	29 727	268	21 164	44 532	-
751	Hof	45 403	185 797	41 836	20 307	1 104	28 812	64 976	28 761
752	Landkreise und ihre Gemeinden	825 247	2 604 034	517 358	465 287	19 278	716 126	506 484	379 501
753	Kreisverwaltungen	825 247	806 267	157 901	151 368	4 357	241 741	201 080	49 820
754	Kreisangehörige Gemeinden	825 247	1 797 767	359 457	313 919	14 922	474 385	305 404	329 681
755	Reg.Bez. Oberfranken zusammen	1 062 533	3 614 834	791 210	612 381	22 267	837 550	882 081	469 344
756	Lkr.Bamberg	147 224	441 938	84 181	76 829	730	131 890	77 856	70 450
757	Kreisverwaltung	147 224	121 614	24 802	21 512	185	47 069	28 047	-
758	Kreisangehörige Gemeinden davon mit:	147 224	320 324	59 380	55 318	545	84 821	49 809	70 450
759	3000 und mehr Einwohnern	122 355	272 360	52 621	48 942	449	68 561	41 308	60 480
760	1000 b.u.3000 Einwohnern	23 255	44 987	6 116	5 917	83	14 955	8 161	9 754
761	unter 1000 Einwohnern	1 614	2 977	643	459	14	1 305	339	216
Einzelergebnisse der Gemeinden mit 3000 und mehr Einwohnern									
762	*Baunach, St.	3 956	9 065	1 083	1 152	13	3 657	1 297	1 863
763	Bischberg	6 112	12 155	1 297	1 581	6	2 835	2 431	4 006
764	Breitengüßbach	4 478	10 797	2 740	2 199	30	2 647	920	2 261
765	*Burgebrach, M.	6 968	19 959	559	1 436	-	6 588	2 376	9 000
766	Buttenheim, M.	3 614	8 797	3 130	1 179	19	2 019	811	1 639
767	Frensdorf	5 135	9 027	1 458	1 005	49	2 596	1 653	2 265
768	Gundelsheim	3 516	7 250	1 173	817	9	1 370	1 719	2 163
769	Hallstadt, St.	8 630	32 609	4 196	4 300	-	9 303	5 483	9 327
770	Heiligenstadt i.OFr., M.	3 464	8 280	1 572	1 633	47	1 554	1 595	1 878
771	Hirschaid, M.	12 404	29 540	6 601	8 050	59	6 402	5 394	3 034
772	Litzendorf	6 084	9 115	3 515	2 167	25	2 387	1 022	-
773	Memmelsdorf	8 817	13 344	3 072	2 787	7	4 215	2 937	326
774	Oberhaid	4 749	9 907	2 853	1 405	10	2 030	1 687	1 922
775	Pommersfelden	3 044	5 685	818	611	31	1 695	1 402	1 127
776	Rattelsdorf, M.	4 633	9 132	2 871	1 552	17	2 158	532	2 003
777	Scheßlitz, St.	7 228	17 817	4 384	2 874	45	4 182	348	5 984
778	Stegaurach	7 057	9 888	2 416	4 549	-	2 898	25	-
779	Strullendorf	7 990	17 202	2 871	4 038	30	3 223	3 295	3 745
780	Viereth-Trunstadt	3 543	6 995	1 239	1 103	20	1 510	1 304	1 819
781	Zapfendorf, M.	5 006	11 704	2 176	2 247	27	1 966	3 026	2 263
782	Schlüsselfeld, St.	5 927	14 093	2 598	2 257	6	3 326	2 050	3 856
783	Lkr.Bayreuth	103 720	304 293	55 884	59 699	3 446	85 698	54 656	44 911

1) Ohne Verwaltungsgemeinschaften.- 2) Einschl. haushaltstechnischer Verrechnungen.- 3) Erstattungen, Zuweisungen u. Zuschüsse für lfd. Zwecke, allgem. Zuweisungen
*) Mitglied einer Verwaltungsgemeinschaft.

der Gemeinden 1) und Gemeindeverbände 2)
1 000 EUR -

Ausgaben des Vermögenshaushalts										Lfd. Nr.
zusammen	Sachinvestitionen			Investitions- zuweis. u. Darlehen an		Tilgungen an		Sonstige Ausgaben des Vermögens- haushalts	Brutto-Einnahmen (Verwaltungs- und Vermögens- haushalt zusammen) 4)	
	ins- gesamt	darunter:		öffent- lichen Bereich	andere Bereiche	öffent- lichen Bereich	andere Bereiche			
9	10	Bau- maßnahmen	Erwerb von unbewegl. Vermögen					13	14	15
160 139	50 670	40 759	6 795	612	4 733	5	5 468	98 650	383 847	734
34 248	21 452	17 863	2 769	229	911	1	2 263	9 392	86 882	735
2 538	894	863	0	-	31	-	735	878	5 502	736
4 070	2 858	2 397	393	-	941	1	134	136	11 296	737
7 157	4 134	3 376	329	-	862	4	1 040	1 117	19 503	738
86 673	10 252	6 886	2 785	95	907	-	1 600	73 820	185 710	739
12 168	6 418	5 550	555	64	656	-	287	4 743	29 496	740
7 455	5 207	4 314	731	-	6	-	417	1 826	19 167	741
11 627	9 357	8 235	369	80	1 144	-	494	552	38 296	742
17 622	3 181	2 988	39	86	3	-	431	13 921	41 892	743
8 961	6 227	4 811	1 069	288	77	-	667	1 702	25 626	744
4 407	3 038	2 202	524	-	136	-	400	833	12 861	745
26 156	5 303	4 485	0	121	16 657	-	-	4 075	244 879	746
191 235	127 020	94 285	18 580	226	14 838	4	25 326	23 820	983 311	747
53 391	37 119	29 697	5 394	175	6 633	-	2 280	7 185	308 392	748
47 134	34 299	26 388	1 162	-	2 968	-	9 867	-	261 048	749
30 800	27 233	14 904	10 348	3	1 910	4	1 650	-	168 165	750
59 909	28 369	23 296	1 676	48	3 327	-	11 530	16 636	245 706	751
1 112 397	652 608	535 995	43 317	10 666	47 301	135	120 592	281 094	3 716 431	752
157 537	101 308	81 184	1 309	2 740	10 808	-	28 173	14 507	963 804	753
954 860	551 300	454 811	42 008	7 926	36 493	135	92 419	266 587	2 752 627	754
1 329 788	784 931	634 765	61 898	11 013	78 797	139	145 918	308 989	4 944 622	755
232 887	140 857	114 693	14 115	2 547	8 960	3	9 867	70 653	674 825	756
31 058	23 249	20 716	423	224	4 280	-	2 556	750	152 672	757
201 829	117 608	93 977	13 692	2 323	4 680	3	7 311	69 903	522 153	758
170 872	99 653	78 906	12 264	1 958	4 568	-	6 277	58 416	443 232	759
25 389	15 494	12 669	1 402	317	110	3	897	8 570	70 376	760
5 568	2 462	2 402	27	48	3	-	138	2 917	8 545	761
5 429	2 840	2 231	263	1 736	3	-	118	731	14 493	762
4 869	3 801	3 351	70	-	1	-	30	1 037	17 024	763
6 635	4 210	3 794	17	-	6	-	172	2 248	17 432	764
18 355	3 704	2 722	736	-	217	-	-	14 434	38 315	765
2 934	1 320	588	480	100	472	-	120	920	11 731	766
4 559	3 365	1 600	797	30	32	-	252	880	13 586	767
4 602	4 412	3 389	920	-	23	-	92	75	11 852	768
30 770	12 820	10 622	1 362	-	1 108	-	-	16 842	63 379	769
6 666	5 043	4 848	54	-	73	-	855	694	14 946	770
13 315	9 854	8 587	497	32	177	-	895	2 357	42 855	771
6 895	5 774	5 079	373	-	-	-	1 121	0	16 010	772
6 206	5 060	4 291	56	-	1 080	-	66	0	19 550	773
3 546	3 444	3 008	210	-	19	-	84	-	13 453	774
10 873	3 587	1 600	1 810	37	24	-	316	6 909	16 557	775
2 451	1 870	1 146	470	-	-	-	10	570	11 583	776
12 266	7 253	5 805	857	23	273	-	765	3 953	30 082	777
5 057	4 174	2 263	1 476	-	883	-	-	-	14 945	778
8 088	4 757	3 978	526	-	111	-	547	2 672	25 290	779
3 823	1 469	1 297	17	-	32	-	70	2 252	10 818	780
6 459	4 405	4 062	177	-	15	-	264	1 774	18 163	781
7 075	6 490	4 643	1 094	-	17	-	500	68	21 168	782
147 033	79 554	68 051	5 153	1 587	883	31	16 554	48 425	451 327	783

und Umlagen, Schuldendiensthilfen.- 4) Ohne bzw. abzüglich Steuerbeteiligungen.

Lfd. Nr.	Gemeinden und Gemeindeverbände	Einnahmen des Verwaltungshaushalts									
		zusammen	Steuern 4) (netto), u. steuer- ähnliche Einnahmen	Ge- bühren, zweck- gebundene Abgaben	Einnahmen aus wirtsch. Tätig- keit	Zins- einnahmen	laufd. Übertragungen 3)				sonstige Einnahmen des Verwal- tungs- haushalts
							ins- gesamt	darunter von		Gemeinden/ Gv, Zweck- verbänden	
								Bund und Land			
19	20	21	22	23	24	25	26	27			
734	3000 und mehr Einwohnern	225 500	162 125	13 609	4 889	29	38 924	29 104	3 647	5 924	
735	1000 b.u.3000 Einwohnern	51 407	20 441	6 061	1 992	9	20 565	17 929	1 261	2 338	
736	unter 1000 Einwohnern	2 975	2 200	290	86	-	237	195	21	162	
Einzelergebnisse der Gemeinden mit 3000 und mehr Einwohnern											
737	Bärnau, St.	6 885	2 642	838	216	0	2 899	2 394	49	290	
738	Erbendorf, St.	12 237	4 628	869	374	13	6 040	4 498	686	313	
739	*Kemnath, St.	99 739	92 174	2 215	681	9	3 751	1 681	1 779	908	
740	*Mitterteich, St.	17 306	7 518	2 640	1 145	3	5 030	3 674	166	970	
741	Plößberg, M.	11 709	8 915	760	300	-	1 068	796	16	666	
742	Tirschenreuth, St.	27 544	15 742	1 815	810	2	8 006	6 151	384	1 169	
743	Waldershof, St.	25 215	21 017	1 073	204	-	2 285	1 130	144	635	
744	Waldsassen, St.	16 393	5 982	2 232	818	2	6 860	6 172	249	500	
745	*Wiesau, M.	8 472	3 508	1 167	341	0	2 984	2 607	174	472	
Reg.Bez. Oberfranken											
746	Bezirksverwaltung	415 348	-	1 185	630	1	413 308	94 360	260 630	224	
747	Kreisfreie Städte	878 146	395 844	61 880	26 614	3 481	364 207	285 204	25 120	26 121	
748	Bamberg	271 840	98 944	13 183	11 936	1 438	130 731	102 531	8 265	15 608	
749	Bayreuth	259 460	136 079	26 092	6 438	50	89 881	78 969	6 781	921	
750	Coburg	162 114	111 061	2 869	4 438	1 975	41 412	29 195	4 778	359	
751	Hof	184 732	49 760	19 736	3 802	18	102 183	74 509	5 297	9 233	
752	Landkreise und ihre Gemeinden	2 670 631	883 396	211 742	69 738	2 902	1 419 479	899 426	429 851	83 375	
753	Kreisverwaltungen	824 813	226	51 635	4 453	635	762 224	326 673	414 855	5 640	
754	Kreisangehörige Gemeinden	1 845 818	883 169	160 107	65 285	2 267	657 255	572 752	14 996	77 735	
755	Reg.Bez. Oberfranken zusammen	3 964 126	1 279 239	274 807	96 982	6 385	2 196 994	1 278 989	715 602	109 719	
756	Lkr.Bamberg	461 987	161 645	36 078	9 641	256	239 463	149 544	77 329	14 903	
757	Kreisverwaltung	136 625	28	8 486	716	107	127 235	50 901	74 601	54	
758	Kreisangehörige Gemeinden davon mit:	325 361	161 617	27 592	8 925	150	112 228	98 643	2 729	14 849	
759	3000 und mehr Einwohnern	278 337	139 378	24 297	7 233	126	93 422	81 529	2 501	13 881	
760	1000 b.u.3000 Einwohnern	44 078	20 849	3 070	1 614	24	17 633	16 031	173	888	
761	unter 1000 Einwohnern	2 947	1 391	225	79	0	1 172	1 083	54	80	
Einzelergebnisse der Gemeinden mit 3000 und mehr Einwohnern											
762	*Baanach, St.	9 090	6 934	544	229	0	1 150	1 027	68	233	
763	Bischberg	12 174	5 578	1 642	240	-	4 179	3 939	18	536	
764	Breitengüßbach	10 894	4 510	1 182	355	-	3 029	2 840	64	1 818	
765	*Burgebrach, M.	20 034	16 465	133	595	0	1 989	1 943	36	853	
766	Buttenheim, M.	8 346	4 680	283	479	0	2 813	1 511	856	91	
767	Frensdorf	9 006	4 156	442	430	14	3 880	3 778	29	84	
768	Gundelsheim	7 247	3 111	700	157	1	2 924	2 588	15	355	
769	Hallstadt, St.	32 574	14 947	2 082	590	87	13 714	12 269	29	1 154	
770	Heiligenstadt i.OFr., M.	8 271	3 161	1 020	216	5	3 311	2 729	16	559	
771	Hirschaid, M.	29 597	13 032	3 008	733	11	9 397	7 459	203	3 415	
772	Litzendorf	12 144	5 184	1 850	258	-	4 747	4 699	16	105	
773	Memmelsdorf	15 273	6 791	295	632	-	7 060	6 472	73	496	
774	Oberhaid	9 902	3 465	1 299	234	0	4 216	3 649	47	688	
775	Pommersfelden	5 595	3 252	43	185	0	2 070	1 851	34	46	
776	Rattelsdorf, M.	8 984	4 397	1 246	139	-	2 801	2 449	48	400	
777	Scheßlitz, St.	17 846	9 911	2 399	554	5	3 791	3 195	196	1 186	
778	Stegaurach	12 023	6 438	861	192	0	4 528	4 422	90	4	
779	Strullendorf	17 018	8 807	1 965	440	-	5 530	4 690	11	276	
780	Viereith-Trunstadt	6 922	2 904	654	122	0	3 095	2 966	67	147	
781	Zapfendorf, M.	11 404	4 484	1 127	143	0	5 039	3 804	205	611	
782	Schlüsselfeld, St.	13 993	7 171	1 525	309	2	4 162	3 248	380	824	
783	Lkr.Bayreuth	309 413	99 391	29 582	5 995	28	163 099	111 970	41 090	11 320	

1) Ohne Verwaltungsgemeinschaften.- 2) Einschl. haushaltstechnischer Verrechnungen.- 3) Erstattungen, Zuweisungen u. Zuschüsse für lfd. Zwecke, allgem. Zuweisungen
*) Mitglied einer Verwaltungsgemeinschaft.

der Gemeinden 1) und Gemeindeverbände 2)
1 000 EUR -

Einnahmen des Vermögenshaushalts										Lfd. Nr.
zusammen	Darlehens- rück- flüsse	Ver- äußerung von Vermögen	Beiträge und ähnliche Entgelte	Zuweisungen u. Zuschüsse für Investitionen		Schuldenaufnahmen		sonstige Einnahmen des Vermögens- haushalts	Brutto-Einnahmen (Verwaltungs- und Vermögens- haushalt zusammen) 4)	
				ins- gesamt	dar.: von Bund und Land	öffent- licher Bereich	Kredit- markt- mittel Inn. Darl.			
28	29	30	31	32	33	34	35	36	37	
164 798	121	3 650	3 038	24 275	22 497	-	6 737	126 977	390 298	734
33 054	7	1 771	1 614	14 759	14 462	-	2 781	12 122	84 461	735
2 019	-	31	0	930	930	-	-	1 057	4 993	736
4 471	-	68	172	1 589	1 580	-	1 500	1 143	11 357	737
5 972	24	1 362	300	1 569	1 569	-	530	2 187	18 209	738
88 221	72	219	252	3 367	2 057	-	-	84 312	187 960	739
12 143	17	557	294	5 780	5 659	-	-	5 494	29 449	740
7 449	1	48	1 592	1 471	1 467	-	-	4 337	19 158	741
12 235	3	394	30	5 579	5 496	-	-	6 229	39 779	742
17 632	-	24	239	201	185	-	-	17 169	42 847	743
8 803	5	417	171	2 773	2 772	-	650	4 788	25 196	744
7 871	0	561	- 13	1 946	1 712	-	4 057	1 319	16 343	745
23 948	34	36	-	1 062	1 031	-	-	22 815	439 296	746
156 089	2 081	12 640	4 992	56 503	53 641	-	19 772	60 102	1 034 236	747
55 682	318	4 411	2 009	12 094	10 936	-	-	36 850	327 522	748
13 381	89	1 388	1 142	10 762	9 951	-	-	-	272 841	749
12 378	1 651	2 444	39	8 244	8 154	-	-	-	174 492	750
74 649	23	4 397	1 802	25 403	24 600	-	19 772	23 251	259 380	751
1 038 685	7 308	56 687	32 543	302 609	289 726	-	89 377	550 162	3 709 316	752
125 815	3 472	1 236	7	50 932	48 419	-	9 408	60 760	950 628	753
912 870	3 835	55 452	32 536	251 676	241 307	-	79 969	489 401	2 758 688	754
1 218 722	9 423	69 364	37 534	360 173	344 398	-	109 149	633 078	5 182 848	755
192 874	471	16 487	7 825	34 629	30 723	-	16 309	117 153	654 861	756
10 194	24	562	-	9 608	9 292	-	-	-	146 820	757
182 680	448	15 925	7 825	25 021	21 431	-	16 309	117 153	508 042	758
149 362	448	14 279	5 810	17 230	15 884	-	12 200	99 396	427 699	759
27 503	-	914	1 531	7 299	5 056	-	1 000	16 759	71 580	760
5 816	-	732	484	492	491	-	3 109	999	8 762	761
5 541	-	929	1 046	267	261	-	-	3 300	14 631	762
4 869	10	656	101	611	595	-	-	3 491	17 043	763
6 521	-	-	340	1 162	957	-	2 000	3 019	17 415	764
18 340	-	706	-	683	593	-	-	16 951	38 375	765
2 945	314	15	-	426	213	-	-	2 189	11 291	766
4 580	-	2	47	428	428	-	-	4 104	13 585	767
3 843	-	96	-	821	604	-	-	2 926	11 090	768
22 473	72	1 558	287	134	79	-	-	20 422	55 048	769
7 088	-	502	242	1 200	1 189	-	2 700	2 445	15 359	770
7 760	-	89	288	505	444	-	6 000	878	37 356	771
3 954	-	1 430	934	1 591	1 398	-	-	-	16 098	772
4 432	-	1 815	-	1 617	1 617	-	-	1 000	19 705	773
3 630	-	4	67	787	787	-	-	2 773	13 533	774
10 817	-	5 561	202	886	886	-	-	4 168	16 412	775
2 393	48	10	8	612	612	-	-	1 716	11 378	776
12 311	-	231	867	2 164	1 949	-	-	9 048	30 157	777
1 246	3	5	21	1 217	1 188	-	-	-	13 270	778
8 093	-	8	228	251	251	-	-	7 607	25 111	779
3 826	-	134	46	429	429	-	-	3 217	10 748	780
6 461	-	3	107	793	787	-	1 500	4 058	17 865	781
8 236	-	525	980	648	618	-	-	6 084	22 229	782
139 609	29	6 283	3 857	40 516	39 050	-	8 483	80 442	449 022	783

und Umlagen, Schuldendiensthilfen.- 4) Ohne bzw. abzüglich Steuerbeteiligungen.

Lfd. Nr.	Gemeinden und Gemeindeverbände	Einwohner am 30.6. des Berichtsjahres	Ausgaben des Verwaltungshaushalts						
			zusammen 4)	Personal- ausgaben	Laufender Sach- aufwand	Zins- ausgaben	Laufende Übertragungen 3) an		Sonstige Ausgaben des Verwal- tungshaushalts
							öffent- lichen Bereich	andere Bereiche	
1	2	3	4	5	6	7	8		
785	Kreisangehörige Gemeinden	103 720	214 210	37 889	35 412	2 948	53 656	39 395	44 911
	davon mit:								
786	3000 und mehr Einwohnern	75 414	158 296	27 872	26 151	2 509	35 898	31 266	34 600
787	1000 b.u.3000 Einwohnern	24 519	48 693	9 260	8 313	361	15 164	6 780	8 815
788	unter 1000 Einwohnern	3 787	7 221	757	948	78	2 593	1 349	1 495
	Einzelergebnisse der Gemeinden mit 3000 und mehr Einwohnern								
789	Bad Berneck/Ficht., St.	4 335	12 369	2 201	2 146	365	2 008	2 683	2 967
790	Bindlach	7 324	17 543	2 645	3 054	55	3 021	3 230	5 538
791	*Creußen, St.	5 026	10 782	651	1 329	295	3 616	2 046	2 845
792	Eckersdorf	5 087	10 824	1 814	1 934	173	1 846	1 912	3 146
793	Gefrees, St.	4 277	9 074	1 782	1 977	62	1 669	1 556	2 028
794	Goldkronach, St.	3 469	7 052	1 367	1 171	8	1 243	1 181	2 082
795	Heinersreuth	3 792	7 870	1 322	1 216	74	1 354	1 687	2 216
796	*Hollfeld, St.	5 038	10 841	1 866	1 349	271	3 458	1 887	2 010
797	*Mistelgau	3 878	7 100	445	666	164	2 640	1 370	1 815
798	Pegnitz, St.	13 323	22 584	5 233	3 725	399	5 439	7 693	94
799	Pottenstein, St.	5 184	12 319	2 362	2 835	117	1 963	2 303	2 739
800	Speichersdorf	5 813	11 602	1 984	1 738	151	1 959	2 257	3 514
801	Waischenfeld, St.	3 069	5 763	1 329	1 142	92	1 116	819	1 264
802	*Weidenberg, M.	5 799	12 573	2 870	1 869	283	4 567	643	2 340
803	Lkr.Coburg	86 483	272 242	58 977	41 905	1 830	67 512	56 071	45 948
804	Kreisverwaltung	86 483	81 532	15 839	11 214	656	24 961	19 354	9 508
805	Kreisangehörige Gemeinden	86 483	190 710	43 138	30 691	1 173	42 551	36 717	36 440
	davon mit:								
806	3000 und mehr Einwohnern	77 200	171 793	40 005	28 608	1 126	36 189	33 565	32 300
807	1000 b.u.3000 Einwohnern	9 283	18 917	3 133	2 083	48	6 362	3 152	4 140
	Einzelergebnisse der Gemeinden mit 3000 und mehr Einwohnern								
808	Ahorn	4 161	7 450	1 688	1 209	35	2 036	1 278	1 203
809	Dörfles-Esbach	3 565	6 853	2 029	1 082	-	1 570	678	1 494
810	Ebersdorf b.Coburg	6 040	13 510	3 026	2 381	228	2 786	2 568	2 521
811	Lautertal	4 338	8 486	1 426	1 179	24	1 786	2 083	1 988
812	Meeder	3 657	7 518	1 575	3 062	124	1 675	19	1 063
813	Neustadt b.Coburg, GKSt.	15 047	39 104	11 103	6 660	123	6 790	8 045	6 383
814	Bad Rodach, St.	6 355	14 700	3 423	2 200	139	3 605	3 104	2 229
815	Rödental, St.	13 059	29 086	4 753	3 857	199	5 895	7 832	6 550
816	Seßlach, St.	3 923	9 052	2 872	1 762	57	1 647	521	2 193
817	Sonnefeld	4 601	9 527	2 323	1 290	106	2 314	2 207	1 287
818	Untersiemau	4 208	8 638	1 513	978	5	2 381	1 430	2 331
819	Weidhausen b.Coburg	3 138	6 901	2 198	917	31	1 619	1 173	963
820	Weitramsdorf	5 108	10 968	2 078	2 030	54	2 084	2 627	2 095
821	Lkr.Forchheim	116 339	355 497	77 463	75 164	1 671	107 062	61 686	32 452
822	Kreisverwaltung	116 339	115 295	23 732	28 037	448	31 276	31 803	-
823	Kreisangehörige Gemeinden	116 339	240 202	53 731	47 127	1 223	75 786	29 883	32 452
	davon mit:								
824	3000 und mehr Einwohnern	83 487	173 478	39 519	36 715	856	53 873	23 186	19 330
825	1000 b.u.3000 Einwohnern	32 852	66 724	14 212	10 413	366	21 913	6 697	13 122
	Einzelergebnisse der Gemeinden mit 3000 und mehr Einwohnern								
826	*Ebermannstadt, St.	6 943	17 060	1 514	2 619	191	6 067	3 465	3 205
827	Eggolsheim, M.	6 540	11 112	2 439	2 239	162	3 564	1 109	1 599
828	Forchheim, GKSt.	32 369	64 976	22 095	15 199	222	20 541	6 920	-
829	Gößweinstein, M.	4 085	7 730	1 313	1 343	103	2 310	1 319	1 343
830	*Gräfenberg, St.	4 162	7 765	993	713	51	3 159	1 610	1 239
831	Hallerndorf	4 210	8 422	2 031	865	12	2 674	908	1 930
832	Hausen (Landkreis Forchheim)	3 792	8 978	2 004	964	1	1 945	1 040	3 023
833	Heroldsbach	5 076	13 733	1 501	5 401	28	2 970	1 476	2 356
834	Igensdorf, M.	5 034	8 620	1 372	3 801	9	3 190	248	-
835	Langensendelbach	3 112	6 304	860	592	31	2 130	1 296	1 395
836	Neunkirchen a.Brand, M.	8 164	18 777	3 397	2 978	46	5 321	3 795	3 241
837	Lkr.Hof	94 641	308 762	59 996	52 002	1 818	88 721	57 956	48 269

1) Ohne Verwaltungsgemeinschaften.- 2) Einschl. haushaltstechnischer Verrechnungen.- 3) Erstattungen, Zuweisungen u. Zuschüsse für lfd. Zwecke, allgem. Zuweisungen
*) Mitglied einer Verwaltungsgemeinschaft.

der Gemeinden 1) und Gemeindeverbände 2)
1 000 EUR -

Ausgaben des Vermögenshaushalts										Lfd. Nr.
zusammen	Sachinvestitionen			Investitions- zuweis. u. Darlehen an		Tilgungen an		Sonstige Ausgaben des Vermögens- haushalts	Brutto-Einnahmen (Verwaltungs- und Vermögens- haushalt zusammen) 4)	
	ins- gesamt	darunter:		öffent- lichen Bereich	andere Bereiche	öffent- lichen Bereich	andere Bereiche			
9	10	Bau- maßnahmen	Erwerb von unbewegl. Vermögen					13	14	15
140 357	74 351	64 064	5 013	1 446	871	31	15 234	48 424	354 568	785
94 166	55 212	47 991	3 241	1 126	805	3	12 319	24 701	252 462	786
37 422	13 716	11 203	1 371	159	5	28	2 673	20 842	86 116	787
8 770	5 424	4 870	400	161	61	-	243	2 881	15 990	788
7 753	5 752	5 583	45	10	-	-	773	1 217	20 122	789
12 652	7 786	7 321	90	61	2	-	1 110	3 694	30 195	790
9 677	6 209	5 520	628	503	34	-	579	2 353	20 459	791
4 604	3 443	3 095	26	-	7	-	449	706	15 428	792
5 453	2 573	2 076	325	8	369	3	283	2 217	14 527	793
3 504	3 197	2 820	24	4	31	-	247	25	10 556	794
3 931	1 215	1 104	8	12	7	-	266	2 433	11 801	795
5 712	2 283	1 904	6	3	-	-	574	2 852	16 554	796
6 791	3 927	2 731	1 169	111	7	-	2 193	552	13 890	797
6 237	4 372	3 451	468	385	153	-	1 225	102	28 821	798
7 169	6 354	5 849	160	-	4	-	583	228	19 489	799
5 457	3 185	2 434	209	-	32	-	763	1 477	17 059	800
4 648	3 072	2 777	42	-	160	-	538	878	10 411	801
10 577	1 843	1 325	41	29	-	-	2 737	5 968	23 149	802
83 272	46 751	38 836	1 383	149	2 769	-	13 692	19 912	355 514	803
13 261	5 608	4 379	4	156	671	-	4 456	2 371	94 793	804
70 011	41 143	34 457	1 379	- 7	2 098	-	9 236	17 540	260 721	805
57 744	35 612	29 913	1 271	- 6	1 986	-	7 906	12 245	229 537	806
12 267	5 531	4 544	108	0	112	-	1 330	5 295	31 184	807
4 007	3 204	3 110	4	-	31	-	85	687	11 457	808
1 696	1 353	734	-	-	-	-	-	343	8 549	809
3 726	2 663	2 139	148	- 7	157	-	455	458	17 236	810
4 617	1 531	1 224	26	-	7	-	139	2 940	13 103	811
3 763	1 807	1 534	3	-	-	-	294	1 662	11 281	812
10 751	9 414	8 523	149	-	327	-	903	107	49 855	813
6 007	2 990	2 880	13	-	65	-	2 544	408	20 707	814
5 525	4 547	3 164	448	-	210	-	769	-	34 612	815
3 666	1 941	1 645	1	-	749	-	189	787	12 718	816
5 080	976	710	81	-	339	-	1 795	1 970	14 606	817
4 641	2 574	2 221	201	1	65	-	105	1 897	13 280	818
1 514	579	331	2	-	-	-	237	699	8 415	819
2 750	2 034	1 698	196	-	36	-	392	288	13 717	820
143 923	84 397	68 947	4 716	3 113	1 321	21	13 625	41 446	499 420	821
14 343	11 295	8 299	107	24	29	-	2 995	-	129 638	822
129 580	73 102	60 648	4 609	3 089	1 292	21	10 630	41 446	369 781	823
78 890	48 516	39 103	2 972	2 238	932	21	9 217	17 967	252 368	824
50 690	24 586	21 545	1 637	851	360	-	1 413	23 479	117 413	825
7 740	5 827	4 507	722	-	4	-	754	1 156	24 800	826
9 562	8 226	7 313	647	130	69	-	1 128	9	20 674	827
22 180	15 603	11 001	658	-	241	4	5 422	910	87 156	828
8 680	2 677	2 484	82	-	-	-	609	5 395	16 411	829
4 244	2 238	1 963	14	107	250	-	263	1 387	12 009	830
9 771	5 379	5 256	10	121	239	-	151	3 880	18 193	831
2 527	1 774	1 380	171	571	4	-	123	55	11 506	832
7 075	2 620	2 229	20	856	9	-	66	3 523	20 807	833
212	40	-	40	-	-	-	172	-	8 832	834
1 786	1 540	1 263	129	28	2	17	194	5	8 089	835
5 114	2 592	1 708	480	425	114	-	337	1 647	23 892	836
124 983	86 718	71 913	5 351	1 008	6 836	41	11 251	19 129	433 745	837

und Umlagen, Schuldendiensthilfen.- 4) Ohne bzw. abzüglich Steuerbeteiligungen.

Lfd. Nr.	Gemeinden und Gemeindeverbände	Einnahmen des Verwaltungshaushalts									
		zusammen	Steuern 4) (netto), u. steuer- ähnliche Einnahmen	Ge- bühren, zweck- gebundene Abgaben	Einnahmen aus wirtsch. Tätig- keit	Zins- einnahmen	laufd. Übertragungen 3)				sonstige Einnahmen des Verwal- tungs- haushalts
							ins- gesamt	darunter von		Gemeinden/ Gv, Zweck- verbänden	
								Bund und Land			
19	20	21	22	23	24	25	26	27			
785	Kreisangehörige Gemeinden davon mit:	218 329	99 301	21 360	5 745	6	80 669	71 939	1 288	11 247	
786	3000 und mehr Einwohnern	162 625	75 137	15 514	4 062	4	58 717	51 273	1 090	9 191	
787	1000 b.u.3000 Einwohnern	48 542	20 824	5 280	1 559	2	19 034	17 992	192	1 843	
788	unter 1000 Einwohnern	7 162	3 340	567	124	0	2 919	2 674	5	212	
	Einzelergebnisse der Gemeinden mit 3000 und mehr Einwohnern										
789	Bad Berneck/Ficht., St.	12 091	4 093	1 787	164	-	4 689	3 552	30	1 359	
790	Bindlach	17 600	10 424	2 059	240	0	3 874	3 301	141	1 004	
791	*Creußen, St.	10 694	5 279	861	398	2	3 595	3 261	59	558	
792	Eckersdorf	10 856	4 659	1 448	163	0	3 883	3 721	80	703	
793	Gefrees, St.	8 992	3 687	1 011	203	0	3 644	3 371	34	447	
794	Goldkronach, St.	7 092	2 877	852	178	0	2 757	2 597	14	428	
795	Heinersreuth	7 842	4 316	616	110	1	2 460	2 427	14	339	
796	*Hollfeld, St.	10 866	3 993	1 269	368	0	4 642	4 148	-	594	
797	*Mistelgau	7 129	3 463	597	196	0	2 641	2 628	8	233	
798	Pegnitz, St.	26 994	14 893	422	1 059	0	10 378	8 553	230	242	
799	Pottenstein, St.	12 545	4 399	1 345	385	0	4 510	3 291	95	1 906	
800	Speichersdorf	11 591	4 714	1 227	206	0	4 794	4 618	5	649	
801	Waischenfeld, St.	5 730	2 451	546	135	0	2 496	2 366	72	102	
802	*Weidenberg, M.	12 603	5 889	1 475	257	0	4 354	3 438	309	628	
803	Lkr.Coburg	270 638	84 278	19 168	7 828	94	149 703	94 208	42 456	9 566	
804	Kreisverwaltung	81 488	2	4 248	413	35	76 302	32 300	41 221	488	
805	Kreisangehörige Gemeinden davon mit:	189 150	84 276	14 920	7 416	60	73 401	61 908	1 235	9 077	
806	3000 und mehr Einwohnern	170 239	74 431	12 998	6 839	57	67 254	56 448	1 165	8 660	
807	1000 b.u.3000 Einwohnern	18 911	9 845	1 922	576	3	6 147	5 460	70	417	
	Einzelergebnisse der Gemeinden mit 3000 und mehr Einwohnern										
808	Ahorn	7 570	4 087	106	192	1	2 800	2 611	12	385	
809	Dörfles-Esbach	6 874	3 353	592	158	12	2 484	2 372	12	274	
810	Ebersdorf b.Coburg	13 493	6 382	994	318	0	5 203	4 231	209	596	
811	Lautertal	8 319	3 866	481	138	1	3 644	3 160	67	189	
812	Meeder	7 542	3 182	1 072	208	2	2 873	2 861	10	205	
813	Neustadt b.Coburg, GKSt.	39 257	14 935	4 716	1 753	15	15 816	12 002	93	2 020	
814	Bad Rodach, St.	13 452	5 094	1 231	591	4	6 045	5 413	327	486	
815	Rödental, St.	29 152	12 102	417	1 228	8	12 261	9 803	40	3 137	
816	Seßlach, St.	8 863	4 195	1 028	333	8	3 005	2 681	148	293	
817	Sonnefeld	9 424	4 809	103	700	- 3	3 612	2 819	175	203	
818	Untersiemau	8 675	5 242	831	464	4	1 913	1 830	49	221	
819	Weidhausen b.Coburg	6 896	3 457	522	216	2	2 542	2 389	4	157	
820	Weitramsdorf	10 723	3 727	905	542	2	5 055	4 277	20	492	
821	Lkr.Forchheim	391 002	160 346	33 110	8 596	844	183 330	108 674	65 901	4 776	
822	Kreisverwaltung	122 066	-	9 922	988	0	110 892	45 308	63 307	264	
823	Kreisangehörige Gemeinden davon mit:	268 936	160 346	23 187	7 608	843	72 438	63 366	2 594	4 512	
824	3000 und mehr Einwohnern	202 686	128 185	16 425	5 916	824	48 298	42 335	1 245	3 037	
825	1000 b.u.3000 Einwohnern	66 250	32 160	6 762	1 693	20	24 140	21 031	1 349	1 475	
	Einzelergebnisse der Gemeinden mit 3000 und mehr Einwohnern										
826	*Ebermannstadt, St.	17 010	9 723	1 295	761	2	5 106	3 104	417	123	
827	Eggolsheim, M.	12 154	7 658	686	367	30	3 354	3 279	74	59	
828	Forchheim, GKSt.	93 629	70 912	3 605	2 954	780	14 860	13 883	177	517	
829	Gößweinstein, M.	7 690	3 345	768	133	0	3 219	2 885	22	225	
830	*Gräfenberg, St.	7 635	4 151	347	346	4	2 715	2 610	66	71	
831	Hallerndorf	8 316	4 665	605	240	1	2 779	2 534	39	27	
832	Hausen (Landkreis Forchheim)	8 034	4 703	451	172	-	2 506	1 983	103	201	
833	Heroldsbach	13 742	5 194	4 988	48	0	2 998	2 673	164	514	
834	Igensdorf, M.	9 586	5 031	861	307	0	3 384	3 239	51	2	
835	Langensendelbach	6 287	3 319	643	100	-	1 881	1 839	12	344	
836	Neunkirchen a.Brand, M.	18 603	9 485	2 174	487	7	5 495	4 307	120	954	
837	Lkr.Hof	313 476	89 238	28 602	10 088	32	176 208	114 684	51 564	9 308	

1) Ohne Verwaltungsgemeinschaften.- 2) Einschl. haushaltstechnischer Verrechnungen.- 3) Erstattungen, Zuweisungen u. Zuschüsse für lfd. Zwecke, allgem. Zuweisungen
*) Mitglied einer Verwaltungsgemeinschaft.

der Gemeinden 1) und Gemeindeverbände 2)
1 000 EUR -

Einnahmen des Vermögenshaushalts										Lfd. Nr.
zusammen	Darlehensrückflüsse	Veräußerung von Vermögen	Beiträge und ähnliche Entgelte	Zuweisungen u. Zuschüsse für Investitionen		Schuldenaufnahmen		sonstige Einnahmen des Vermögenshaushalts	Brutto-Einnahmen (Verwaltungs- und Vermögenshaushalt zusammen) 4)	
				insgesamt	dar.: von Bund und Land	öffentlicher Bereich	Kreditmarktmittel Inn. Darl.			
28	29	30	31	32	33	34	35	36	37	
136 360	18	6 278	3 857	37 283	35 976	-	8 483	80 442	354 689	785
88 693	14	3 492	1 902	28 011	27 455	-	6 033	49 241	251 318	786
39 911	0	2 607	1 895	7 456	6 856	-	1 682	26 271	88 452	787
7 757	5	179	59	1 816	1 665	-	768	4 930	14 919	788
6 113	3	99	50	3 550	3 399	-	-	2 412	18 204	789
12 574	3	334	66	650	650	-	-	11 521	30 175	790
7 935	0	617	75	2 434	2 427	-	1 876	2 932	18 629	791
4 288	1	146	70	608	459	-	-	3 463	15 144	792
5 457	2	17	153	961	954	-	-	4 325	14 449	793
3 504	-	-	36	1 284	1 260	-	-	2 184	10 596	794
3 581	2	0	14	241	218	-	-	3 324	11 424	795
5 825	-	192	200	1 392	1 387	-	-	4 042	16 691	796
6 791	-	645	59	1 704	1 704	-	2 511	1 872	13 920	797
5 252	3	776	639	3 835	3 797	-	-	0	32 246	798
8 431	-	66	349	5 680	5 579	-	-	2 336	20 976	799
4 374	-	124	90	1 189	1 189	-	-	2 970	15 964	800
3 992	-	89	48	2 007	1 961	-	-	1 848	9 722	801
10 575	-	386	53	2 478	2 472	-	1 646	6 013	23 178	802
89 620	399	3 854	3 678	22 029	21 228	-	5 879	53 779	360 258	803
16 004	168	439	-	5 147	4 651	-	-	10 250	97 491	804
73 616	232	3 415	3 678	16 882	16 577	-	5 879	43 530	262 767	805
61 185	227	2 901	3 202	14 558	14 254	-	5 457	34 840	231 425	806
12 431	4	514	477	2 324	2 323	-	423	8 689	31 342	807
5 064	5	83	-	1 567	1 542	-	1 518	1 890	12 634	808
1 696	40	252	-	169	169	-	-	1 235	8 570	809
3 457	-	54	954	305	297	-	180	1 964	16 950	810
4 238	5	12	- 2	970	970	-	-	3 252	12 557	811
3 750	-	-	29	556	538	-	-	3 165	11 292	812
11 688	47	671	250	4 953	4 903	-	903	4 863	50 944	813
5 608	20	256	427	1 819	1 641	-	1 200	1 886	19 059	814
6 997	55	458	263	1 564	1 564	-	-	4 657	36 150	815
3 813	12	71	69	837	812	-	-	2 822	12 676	816
5 080	11	180	55	629	629	-	1 655	2 549	14 504	817
5 696	17	143	959	550	550	-	-	4 027	14 371	818
1 514	8	349	146	167	167	-	-	844	8 410	819
2 585	6	369	51	472	472	-	-	1 686	13 308	820
127 290	672	10 167	5 605	27 879	27 343	-	8 429	74 538	518 292	821
3 723	0	1	7	3 715	3 690	-	-	-	125 789	822
123 567	672	10 166	5 599	24 164	23 652	-	8 429	74 538	392 503	823
75 983	672	5 529	4 427	16 277	15 785	-	6 991	42 087	278 669	824
47 584	-	4 636	1 172	7 887	7 867	-	1 438	32 451	113 834	825
8 047	11	9	355	1 588	1 584	-	1 420	4 663	25 056	826
9 568	-	3 053	489	2 859	2 850	-	801	2 366	21 722	827
11 537	661	1 873	1 058	3 574	3 517	-	4 370	-	105 166	828
8 666	-	52	63	3 232	3 230	-	-	5 319	16 357	829
4 060	-	25	555	886	655	-	-	2 593	11 695	830
9 744	-	49	199	1 761	1 761	-	-	7 734	18 060	831
9 453	-	455	193	561	549	-	-	8 244	17 487	832
7 128	-	1	119	570	470	-	-	6 438	20 870	833
730	-	-	-	330	330	-	400	-	10 316	834
2 085	-	-	78	151	127	-	-	1 856	8 372	835
4 965	-	11	1 316	765	711	-	-	2 873	23 568	836
116 737	13	4 870	3 214	39 872	38 663	-	10 364	58 404	430 213	837

und Umlagen, Schuldendiensthilfen.- 4) Ohne bzw. abzüglich Steuerbeteiligungen.

Lfd. Nr.	Gemeinden und Gemeindeverbände	Einwohner am 30.6. des Berichtsjahres	Ausgaben des Verwaltungshaushalts						
			zusammen 4)	Personal- ausgaben	Laufender Sach- aufwand	Zins- ausgaben	Laufende Übertragungen 3) an		Sonstige Ausgaben des Verwal- tungs- haushalts
							öffentlichen Bereich	andere Bereiche	
1	2	3	4	5	6	7	8		
838	Kreisverwaltung	94 641	100 643	19 193	16 566	468	29 782	24 265	10 369
839	Kreisangehörige Gemeinden	94 641	208 118	40 803	35 435	1 350	58 939	33 691	37 900
	davon mit:								
840	3000 und mehr Einwohnern	66 773	147 085	31 053	26 180	1 079	38 840	25 706	24 228
841	1000 b.u.3000 Einwohnern	26 872	57 707	9 664	8 805	269	19 266	7 497	12 206
842	unter 1000 Einwohnern	996	3 326	86	450	2	833	487	1 467
	Einzelergebnisse der Gemeinden mit 3000 und mehr Einwohnern								
843	Bad Steben, M.	3 390	9 508	1 571	1 672	66	2 212	1 621	2 366
844	Döhlau	3 830	7 771	1 520	1 273	155	2 267	953	1 602
845	Helmbrechts, St.	8 380	15 366	4 556	4 112	72	4 304	2 323	-
846	Konradsreuth	3 157	6 935	1 444	856	50	1 861	1 257	1 467
847	Münchberg, St.	10 123	23 196	4 735	3 242	100	6 493	5 313	3 314
848	Naila, St.	7 583	15 663	4 058	2 795	130	4 004	2 111	2 565
849	Oberkotzau, M.	5 365	12 413	2 448	2 183	22	3 015	2 629	2 115
850	Rehau, St.	9 410	22 453	3 769	3 607	252	6 837	4 065	3 922
851	Schwarzenbach/Saale, St.	6 900	12 778	2 594	2 525	99	3 508	2 179	1 872
852	Schwarzenbach/Wald, St.	4 365	11 112	2 418	2 431	65	1 813	1 498	2 888
853	Selbitz, St.	4 270	9 890	1 939	1 484	65	2 526	1 757	2 118
854	Lkr.Kronach	66 430	204 087	36 046	41 190	1 795	56 226	39 019	29 810
855	Kreisverwaltung	66 430	68 920	13 629	12 345	48	19 486	16 334	7 077
856	Kreisangehörige Gemeinden	66 430	135 167	22 417	28 845	1 746	36 740	22 685	22 733
	davon mit:								
857	3000 und mehr Einwohnern	50 424	100 086	16 346	22 091	1 178	26 370	16 922	17 179
858	1000 b.u.3000 Einwohnern	14 838	33 251	5 847	6 402	560	9 494	5 454	5 494
859	unter 1000 Einwohnern	1 168	1 830	224	352	8	876	309	60
	Einzelergebnisse der Gemeinden mit 3000 und mehr Einwohnern								
860	Kronach, St.	16 770	28 274	3 804	9 592	430	8 649	5 799	-
861	Küps, M.	7 727	16 375	2 061	2 414	267	3 888	3 303	4 443
862	Ludwigsstadt, St.	3 403	7 559	1 492	1 390	16	1 561	1 615	1 484
863	Pressig, M.	3 859	7 794	1 418	1 474	80	1 799	1 120	1 903
864	Steinbach a.Wald	3 046	10 845	1 694	1 757	24	3 051	1 273	3 045
865	Steinwiesen, M.	3 422	7 004	1 127	1 576	131	1 493	1 298	1 379
866	Stockheim (Landkreis Kronach)	4 841	9 209	1 677	1 085	23	2 738	1 349	2 337
867	Marktrodach, M.	3 731	7 059	2 014	1 497	91	1 509	407	1 541
868	Wilhelmsthal	3 625	5 967	1 058	1 308	114	1 681	759	1 047
869	Lkr.Kulmbach	71 481	232 942	45 374	40 678	1 036	63 581	47 721	34 553
870	Kreisverwaltung	71 481	71 186	14 553	12 508	224	21 441	17 432	5 028
871	Kreisangehörige Gemeinden	71 481	161 757	30 821	28 170	812	42 140	30 289	29 525
	davon mit:								
872	3000 und mehr Einwohnern	49 751	118 258	24 617	22 049	648	27 535	22 304	21 104
873	1000 b.u.3000 Einwohnern	17 495	35 165	5 149	4 795	126	11 105	6 770	7 220
874	unter 1000 Einwohnern	4 235	8 333	1 055	1 325	38	3 500	1 215	1 201
	Einzelergebnisse der Gemeinden mit 3000 und mehr Einwohnern								
875	Himmelkron	3 494	8 565	2 247	1 419	89	1 938	1 456	1 417
876	Kulmbach, GKSt.	25 815	65 835	14 324	12 775	500	15 091	13 276	9 868
877	Mainleus	6 436	16 688	3 516	2 917	10	2 872	2 780	4 594
878	*Marktleugast, M.	3 118	7 007	784	1 744	27	1 902	1 154	1 395
879	Neudrossenfeld	3 747	6 654	1 466	999	9	1 678	1 119	1 382
880	*Stadtsteinach, St.	3 109	5 719	555	1 015	0	2 231	911	1 008
881	Thurnau, M.	4 032	7 789	1 724	1 180	13	1 823	1 609	1 440
882	Lkr.Lichtenfels	66 672	230 143	44 115	36 675	2 217	53 434	51 512	42 190
883	Kreisverwaltung	66 672	70 735	12 736	11 006	818	18 191	20 312	7 672
884	Kreisangehörige Gemeinden	66 672	159 408	31 379	25 670	1 398	35 243	31 200	34 517
	davon mit:								
885	3000 und mehr Einwohnern	62 379	150 728	29 598	24 586	1 364	32 133	30 300	32 747
886	1000 b.u.3000 Einwohnern	4 293	8 679	1 781	1 084	34	3 110	900	1 771
	Einzelergebnisse der Gemeinden mit 3000 und mehr Einwohnern								
887	Altenkunstadt	5 388	12 633	2 036	1 676	0	2 705	2 549	3 667

1) Ohne Verwaltungsgemeinschaften.- 2) Einschl. haushaltstechnischer Verrechnungen.- 3) Erstattungen, Zuweisungen u. Zuschüsse für lfd. Zwecke, allgem. Zuweisungen
*) Mitglied einer Verwaltungsgemeinschaft.

der Gemeinden 1) und Gemeindeverbände 2)
1 000 EUR -

Ausgaben des Vermögenshaushalts										Lfd. Nr.
zusammen	Sachinvestitionen			Investitions- zuweis. u. Darlehen an		Tilgungen an		Sonstige Ausgaben des Vermögens- haushalts	Brutto-Einnahmen (Verwaltungs- und Vermögens- haushalt zusammen) 4)	
	ins- gesamt	darunter:		öffent- lichen Bereich	andere Bereiche	öffent- lichen Bereich	andere Bereiche			
9	10	Bau- maßnahmen	Erwerb von unbewegl. Vermögen					13	14	15
26 029	17 040	15 448	299	835	3 881	-	3 485	788	126 672	838
98 954	69 678	56 465	5 053	173	2 954	41	7 766	18 341	307 073	839
60 751	47 243	37 051	4 310	130	1 987	17	5 575	5 800	207 837	840
36 439	22 238	19 241	742	41	882	25	2 132	11 121	94 146	841
1 764	198	173	1	3	85	-	59	1 420	5 090	842
3 079	1 768	1 672	48	-	41	-	391	880	12 588	843
2 510	1 561	1 151	179	-	-	-	241	709	10 281	844
6 207	5 606	3 605	1 108	92	-	-	509	-	21 573	845
2 740	2 326	2 120	31	-	0	-	325	89	9 675	846
6 503	5 842	4 107	1 047	38	4	-	616	4	29 699	847
5 071	3 258	2 430	293	-	721	-	677	415	20 734	848
4 151	4 023	3 888	21	-	14	17	94	3	16 564	849
14 779	9 941	6 854	1 241	-	1 062	-	658	3 118	37 232	850
7 152	5 660	4 891	199	-	57	-	933	502	19 930	851
4 900	4 287	3 718	124	-	2	-	605	6	16 012	852
3 659	2 973	2 615	18	-	85	-	528	74	13 549	853
84 200	53 792	45 166	1 066	595	3 974	3	14 492	11 344	288 287	854
14 988	11 158	7 725	3	251	104	-	1 178	2 297	83 908	855
69 212	42 634	37 441	1 062	344	3 871	3	13 314	9 047	204 379	856
47 028	28 595	24 518	516	213	2 504	3	9 525	6 187	147 114	857
21 507	13 483	12 379	540	103	1 356	-	3 727	2 837	54 759	858
677	555	544	7	28	10	-	62	22	2 507	859
9 857	5 990	4 054	121	-	1 611	-	2 254	2	38 130	860
5 898	4 640	4 394	44	- 2	210	-	1 001	49	22 273	861
8 380	3 031	2 820	124	7	22	3	3 471	1 846	15 938	862
4 011	2 475	2 209	1	-	56	-	390	1 090	11 805	863
4 886	3 686	3 118	42	74	51	-	634	441	15 731	864
2 988	1 617	1 515	22	-	96	-	597	679	9 992	865
4 421	2 841	2 545	4	-	96	-	214	1 270	13 630	866
2 577	1 989	1 857	74	-	22	-	354	211	9 636	867
4 011	2 326	2 005	83	135	340	-	610	600	9 978	868
90 816	49 323	38 087	3 243	923	11 826	26	9 733	18 985	323 758	869
13 282	6 056	3 269	238	646	230	-	4 840	1 511	84 468	870
77 534	43 267	34 819	3 005	278	11 596	26	4 893	17 474	239 290	871
50 907	27 075	20 672	2 129	20	10 830	25	3 141	9 817	169 165	872
21 113	12 638	11 124	463	205	374	-	1 401	6 495	56 278	873
5 514	3 554	3 022	413	53	392	1	352	1 161	13 848	874
2 406	1 846	1 368	12	20	13	-	363	165	10 971	875
15 686	4 578	2 408	910	-	8 929	4	2 047	127	81 521	876
15 780	10 405	9 589	171	-	541	1	159	4 674	32 468	877
2 562	1 945	1 098	190	-	392	-	157	68	9 569	878
5 897	2 779	2 398	32	-	-	20	108	2 990	12 551	879
3 830	2 260	1 835	356	-	11	-	27	1 532	9 550	880
4 745	3 261	1 977	457	-	944	-	280	261	12 535	881
90 536	49 176	38 771	4 516	522	1 137	11	9 429	30 261	320 679	882
12 977	7 942	5 975	62	271	306	-	3 381	1 077	83 713	883
77 559	41 234	32 796	4 454	251	831	11	6 049	29 184	236 966	884
72 675	38 924	31 094	4 031	251	764	11	5 579	27 146	223 403	885
4 884	2 310	1 702	423	-	67	-	470	2 038	13 563	886
7 594	4 823	4 181	438	-	14	2	320	2 435	20 227	887

und Umlagen, Schuldendiensthilfen.- 4) Ohne bzw. abzüglich Steuerbeteiligungen.

Lfd. Nr.	Gemeinden und Gemeindeverbände	Einnahmen des Verwaltungshaushalts									
		zusammen	Steuern 4) (netto), u. steuer- ähnliche Einnahmen	Ge- bühren, zweck- gebundene Abgaben	Einnahmen aus wirtsch. Tätig- keit	Zins- einnahmen	laufd. Übertragungen 3)				sonstige Einnahmen des Verwal- tungs- haushalts
							ins- gesamt	darunter von		Gemeinden/ Gv, Zweck- verbänden	
								Bund und Land			
19	20	21	22	23	24	25	26	27			
838	Kreisverwaltung	100 105	8	6 596	908	2	92 080	41 482	49 150	511	
839	Kreisangehörige Gemeinden	213 371	89 230	22 006	9 179	30	84 128	73 202	2 414	8 797	
	davon mit:										
840	3000 und mehr Einwohnern	152 458	63 644	15 727	7 100	24	59 572	49 739	2 112	6 390	
841	1000 b.u.3000 Einwohnern	57 578	23 724	5 883	1 985	6	23 713	22 634	300	2 265	
842	unter 1000 Einwohnern	3 335	1 861	396	94	0	843	829	2	142	
	Einzelergebnisse der Gemeinden mit 3000 und mehr Einwohnern										
843	Bad Steben, M.	9 537	2 960	1 612	262	0	3 783	3 041	39	920	
844	Döhlau	7 770	3 727	988	114	10	2 444	2 416	18	486	
845	Helmbrechts, St.	20 140	11 209	1 260	2 691	-	4 978	4 440	247	3	
846	Konradsreuth	6 960	2 358	819	184	-	3 338	2 853	53	260	
847	Münchberg, St.	23 266	8 937	2 086	908	0	10 087	7 858	189	1 247	
848	Naila, St.	15 583	6 811	1 432	392	-	6 767	5 827	373	182	
849	Oberkotzau, M.	12 405	4 270	1 451	221	4	5 952	4 566	313	507	
850	Rehau, St.	22 878	7 661	2 722	555	10	10 751	8 868	790	1 179	
851	Schwarzenbach/Saale, St.	12 913	7 615	502	336	0	4 295	4 104	24	165	
852	Schwarzenbach/Wald, St.	11 125	2 978	1 395	1 127	-	4 549	3 833	55	1 076	
853	Selbitz, St.	9 879	5 120	1 459	309	0	2 627	1 932	12	364	
854	Lkr.Kronach	210 921	63 212	17 297	4 523	483	118 529	78 980	34 229	6 876	
855	Kreisverwaltung	68 323	14	4 983	315	1	61 226	26 930	33 237	1 785	
856	Kreisangehörige Gemeinden	142 598	63 197	12 314	4 209	482	57 304	52 050	992	5 091	
	davon mit:										
857	3000 und mehr Einwohnern	106 821	49 770	7 823	3 340	482	42 281	38 934	756	3 126	
858	1000 b.u.3000 Einwohnern	33 957	12 773	4 344	823	0	14 074	12 212	211	1 943	
859	unter 1000 Einwohnern	1 820	655	147	47	0	949	905	25	22	
	Einzelergebnisse der Gemeinden mit 3000 und mehr Einwohnern										
860	Kronach, St.	34 583	15 869	345	1 711	481	16 175	15 291	239	1	
861	Küps, M.	16 701	6 511	2 248	345	0	6 748	5 405	199	849	
862	Ludwigsstadt, St.	7 604	2 778	1 058	184	0	3 250	3 048	25	334	
863	Pressig, M.	7 794	3 314	850	348	-	2 989	2 860	27	293	
864	Steinbach a.Wald	10 802	8 197	697	161	0	1 287	952	167	459	
865	Steinwiesen, M.	6 955	3 070	667	162	-	2 789	2 725	11	267	
866	Stockheim (Landkreis Kronach)	9 358	3 956	1 127	204	-	3 616	3 478	6	455	
867	Marktrodach, M.	7 052	3 478	411	143	-	2 763	2 526	80	258	
868	Wilhelmsthal	5 972	2 597	419	83	-	2 662	2 649	2	211	
869	Lkr.Kulmbach	232 421	78 483	16 686	7 601	63	118 524	74 686	39 361	11 064	
870	Kreisverwaltung	71 907	-	5 113	481	11	65 192	26 323	38 100	1 111	
871	Kreisangehörige Gemeinden	160 514	78 483	11 573	7 120	52	53 332	48 364	1 261	9 953	
	davon mit:										
872	3000 und mehr Einwohnern	117 745	59 774	7 498	5 465	52	36 220	31 973	1 170	8 737	
873	1000 b.u.3000 Einwohnern	34 340	15 064	3 163	1 179	0	14 016	13 435	90	917	
874	unter 1000 Einwohnern	8 429	3 645	913	477	0	3 095	2 955	1	299	
	Einzelergebnisse der Gemeinden mit 3000 und mehr Einwohnern										
875	Himmelkron	8 627	3 378	1 096	263	0	3 744	3 565	0	147	
876	Kulmbach, GKSt.	65 732	36 470	3 112	3 339	48	16 584	14 087	740	6 179	
877	Mainleus	16 300	7 213	2 152	960	1	5 075	4 530	103	898	
878	*Marktleugast, M.	7 052	2 116	668	236	2	2 959	2 598	49	1 071	
879	Neudrossenfeld	6 630	3 427	337	140	0	2 569	2 303	124	158	
880	*Stadtsteinach, St.	5 722	2 910	60	320	0	2 210	2 193	1	222	
881	Thurnau, M.	7 681	4 259	73	206	0	3 080	2 698	153	63	
882	Lkr.Lichtenfels	224 207	70 250	20 445	5 225	473	119 734	71 795	33 413	8 081	
883	Kreisverwaltung	69 908	4	3 854	238	457	65 171	26 563	32 630	185	
884	Kreisangehörige Gemeinden	154 298	70 245	16 591	4 987	16	54 563	45 232	783	7 897	
	davon mit:										
885	3000 und mehr Einwohnern	145 627	66 228	15 650	4 803	9	51 390	42 187	767	7 548	
886	1000 b.u.3000 Einwohnern	8 671	4 018	941	184	7	3 173	3 045	15	349	
	Einzelergebnisse der Gemeinden mit 3000 und mehr Einwohnern										
887	Altenkunstadt	12 629	5 038	1 604	680	0	4 397	3 726	70	909	

1) Ohne Verwaltungsgemeinschaften.- 2) Einschl. haushaltstechnischer Verrechnungen.- 3) Erstattungen, Zuweisungen u. Zuschüsse für lfd. Zwecke, allgem. Zuweisungen
*) Mitglied einer Verwaltungsgemeinschaft.

der Gemeinden 1) und Gemeindeverbände 2)
1 000 EUR -

Einnahmen des Vermögenshaushalts										Lfd. Nr.
zusammen	Darlehens- rück- flüsse	Ver- äußerung von Vermögen	Beiträge und ähnliche Entgelte	Zuweisungen u. Zuschüsse für Investitionen		Schuldenaufnahmen		sonstige Einnahmen des Vermögens- haushalts	Brutto-Einnahmen (Verwaltungs- und Vermögens- haushalt zusammen) 4)	
				ins- gesamt	dar.: von Bund und Land	öffent- licher Bereich	Kredit- marktmittel Inn. Darl.			
28	29	30	31	32	33	34	35	36	37	
20 745	2	4	-	6 022	5 874	-	3 100	11 617	120 850	838
95 993	11	4 866	3 214	33 850	32 789	-	7 264	46 787	309 363	839
57 837	11	3 588	1 391	21 877	20 985	-	7 168	23 802	210 295	840
36 392	-	1 277	1 823	11 630	11 461	-	97	21 565	93 969	841
1 764	-	0	-	344	343	-	-	1 420	5 099	842
3 322	0	72	40	1 500	1 477	-	-	1 711	12 859	843
1 570	5	30	11	170	170	-	-	1 354	9 340	844
2 158	-	397	258	1 503	1 499	-	-	-	22 298	845
3 267	-	285	104	1 600	1 600	-	-	1 278	10 227	846
6 233	6	394	118	2 544	2 521	-	400	2 772	29 499	847
6 725	-	143	64	3 584	3 377	-	559	2 375	22 308	848
5 401	0	108	172	1 339	1 333	-	-	3 782	17 806	849
11 729	1	565	250	3 573	2 989	-	3 329	4 012	34 607	850
7 752	0	1 111	363	3 394	3 349	-	558	2 327	20 666	851
5 687	-	169	5	1 753	1 753	-	1 482	2 278	16 812	852
3 994	-	315	7	917	917	-	840	1 914	13 873	853
76 415	133	1 643	1 813	34 138	32 358	-	8 798	29 891	287 336	854
15 345	-	16	-	8 113	7 218	-	-	7 216	83 668	855
61 070	133	1 627	1 813	26 025	25 140	-	8 798	22 675	203 668	856
38 162	131	854	511	16 791	16 018	-	2 950	16 924	144 983	857
22 476	1	721	1 301	8 899	8 788	-	5 848	5 705	56 433	858
432	-	52	1	334	334	-	-	45	2 252	859
4 645	130	10	29	4 477	3 858	-	-	-	39 228	860
5 805	1	161	165	901	901	-	950	3 628	22 506	861
7 491	-	3	61	5 178	5 165	-	1 063	1 186	15 095	862
3 542	-	163	61	496	477	-	470	2 352	11 336	863
4 542	-	244	48	1 011	982	-	467	2 772	15 344	864
3 035	-	16	34	896	854	-	-	2 089	9 990	865
3 024	-	186	8	635	634	-	-	2 195	12 382	866
2 588	-	29	66	1 170	1 162	-	-	1 323	9 640	867
3 489	-	43	39	2 028	1 983	-	-	1 379	9 461	868
100 291	583	2 950	902	39 264	37 790	-	7 984	48 608	332 712	869
14 185	23	4	-	4 477	4 111	-	1 108	8 574	86 092	870
86 106	560	2 947	902	34 787	33 678	-	6 876	40 035	246 620	871
59 604	58	1 246	826	25 462	24 489	-	5 320	26 692	177 349	872
21 995	503	1 603	62	6 399	6 263	-	1 556	11 873	56 335	873
4 507	-	98	13	2 926	2 926	-	-	1 469	12 936	874
1 885	-	129	156	295	295	-	-	1 305	10 512	875
21 334	24	621	247	10 637	10 085	-	1 910	7 894	87 066	876
18 563	-	9	40	6 722	6 712	-	2 882	8 911	34 864	877
3 696	31	151	103	2 237	2 047	-	-	1 173	10 747	878
5 691	1	38	232	993	987	-	-	4 426	12 321	879
4 111	1	200	48	2 969	2 965	-	-	893	9 833	880
4 325	-	98	-	1 608	1 399	-	528	2 091	12 007	881
88 832	3 296	4 440	5 243	20 057	19 641	-	3 990	51 806	313 039	882
15 253	3 244	183	-	4 147	4 038	-	-	7 679	85 161	883
73 579	52	4 258	5 243	15 909	15 603	-	3 990	44 127	227 878	884
68 609	51	3 543	3 998	15 284	14 977	-	3 990	41 743	214 236	885
4 970	1	714	1 245	626	626	-	-	2 384	13 641	886
7 594	8	271	93	1 312	1 294	-	1 475	4 434	20 222	887

und Umlagen, Schuldendiensthilfen.- 4) Ohne bzw. abzüglich Steuerbeteiligungen.

Lfd. Nr.	Gemeinden und Gemeindeverbände	Einwohner am 30.6. des Berichtsjahres	Ausgaben des Verwaltungshaushalts						
			zusammen 4)	Personal- ausgaben	Laufender Sach- aufwand	Zins- ausgaben	Laufende Übertragungen 3) an		Sonstige Ausgaben des Verwal- tungs- haushalts
							öffentlichen Bereich	andere Bereiche	
1	2	3	4	5	6	7	8		
888	Burgkunstadt, St.	6 425	16 021	2 840	2 444	320	4 286	3 484	2 646
889	Ebensfeld, M.	5 596	11 446	2 205	2 277	40	2 374	2 417	2 133
890	Lichtenfels, St.	20 071	46 013	11 324	7 640	165	9 202	10 011	7 671
891	Michelau i.OFr.	6 291	12 806	2 690	2 027	95	2 885	2 592	2 518
892	*Redwitz a.d.Rodach	3 382	8 802	1 007	1 117	10	3 395	1 744	1 529
893	Bad Staffelstein, St.	10 461	32 394	4 784	5 603	457	4 957	4 794	11 799
894	Weismain, St.	4 765	10 612	2 712	1 801	277	2 329	2 708	784
895	Lkr.Wunsiedel i.Fichtelgebirg	72 257	254 131	55 323	41 145	4 736	62 001	60 008	30 917
896	Kreisverwaltung	72 257	86 259	15 423	13 894	1 011	17 492	28 273	10 166
897	Kreisangehörige Gemeinden	72 257	167 872	39 899	27 251	3 725	44 509	31 735	20 752
	davon mit:								
898	3000 und mehr Einwohnern	58 682	139 544	36 558	24 078	2 738	32 951	26 842	16 377
899	1000 b.u.3000 Einwohnern	12 611	26 142	2 697	3 025	926	10 392	4 728	4 375
900	unter 1000 Einwohnern	964	2 186	645	148	61	1 166	165	0
	Einzelergebnisse der Gemeinden mit 3000 und mehr Einwohnern								
901	Arzberg, St.	5 055	12 545	3 283	2 854	130	2 541	2 164	1 573
902	Kirchenlamitz, St.	3 160	7 267	1 359	1 166	62	1 684	1 909	1 087
903	Marktleuthen, St.	3 001	5 756	1 546	1 145	11	1 478	1 186	390
904	Marktrechwitz, GKSt.	17 147	45 382	11 137	6 175	932	9 315	10 622	7 202
905	Schönwald, St.	3 219	8 471	1 442	1 318	100	1 630	2 204	1 777
906	Selb, GKSt.	14 753	31 000	11 367	7 731	412	9 310	2 180	-
907	Weißensstadt, St.	3 095	6 018	1 086	1 323	11	1 571	1 070	957
908	Wunsiedel, St.	9 252	23 105	5 338	2 366	1 079	5 424	5 507	3 390
	Reg.Bez. Mittelfranken								
909	Bezirksverwaltung	1 775 122	476 585	79 479	25 938	933	44 153	267 298	58 785
910	Kreisfreie Städte	840 766	2 967 281	982 152	483 150	33 967	393 797	989 445	84 769
911	Ansbach	41 630	139 864	37 450	24 225	225	18 442	42 406	17 116
912	Erlangen	112 347	398 305	138 811	69 929	3 638	58 064	127 863	-
913	Fürth	128 686	471 196	120 969	55 813	5 421	55 362	165 978	67 653
914	Nürnberg	517 079	1 848 049	645 880	297 314	23 468	244 791	636 597	-
915	Schwabach	41 024	109 867	39 041	35 869	1 216	17 138	16 602	-
916	Landkreise und ihre Gemeinden	934 356	3 150 120	608 784	540 832	11 363	930 990	603 920	454 231
917	Kreisverwaltungen	934 356	990 094	167 098	167 975	1 741	341 966	231 318	79 996
918	Kreisangehörige Gemeinden	934 356	2 160 026	441 686	372 857	9 622	589 025	372 601	374 235
919	Reg.Bez. Mittelfranken zusamme	1 775 122	6 593 986	1 670 414	1 049 920	46 263	1 368 941	1 860 662	597 786
920	Lkr.Ansbach	184 851	627 362	124 077	109 399	2 622	182 422	120 025	88 816
921	Kreisverwaltung	184 851	183 351	34 154	30 085	669	67 139	51 305	0
922	Kreisangehörige Gemeinden	184 851	444 011	89 923	79 314	1 953	115 283	68 720	88 816
	davon mit:								
923	3000 und mehr Einwohnern	122 603	312 407	69 991	59 100	1 602	73 874	48 094	59 746
924	1000 b.u.3000 Einwohnern	57 154	121 356	18 538	18 417	311	37 518	18 849	27 723
925	unter 1000 Einwohnern	5 094	10 247	1 394	1 797	39	3 891	1 778	1 348
	Einzelergebnisse der Gemeinden mit 3000 und mehr Einwohnern								
926	Aurach	3 011	6 351	1 125	1 081	53	1 859	778	1 455
927	Bechhofen, M.	6 014	10 837	2 138	2 478	33	3 047	2 165	976
928	Burgoberbach	3 507	7 201	1 821	1 096	25	2 380	1 118	761
929	Dietenhofen, M.	5 563	15 549	4 425	1 980	0	4 332	1 930	2 883
930	Dinkelsbühl, GKSt.	11 858	34 905	8 195	5 743	327	7 284	5 982	7 373
931	Feuchtwangen, St.	12 517	30 428	7 148	4 127	182	7 601	4 273	7 096
932	Heilsbronn, St.	9 758	28 365	6 644	10 360	19	4 827	2 403	4 113
933	Herrrieden, St.	8 057	25 339	4 170	2 973	5	8 041	4 534	5 616
934	Lehrberg, M.	3 095	6 199	1 075	1 055	22	1 681	965	1 402
935	Leutershausen, St.	5 639	11 454	2 880	1 452	163	2 679	2 351	1 929
936	Lichtenau, M.	3 863	11 088	1 903	3 742	110	2 254	875	2 204

1) Ohne Verwaltungsgemeinschaften.- 2) Einschl. haushaltstechnischer Verrechnungen.- 3) Erstattungen, Zuweisungen u. Zuschüsse für lfd. Zwecke, allgem. Zuweisungen
*) Mitglied einer Verwaltungsgemeinschaft.

der Gemeinden 1) und Gemeindeverbände 2)
1 000 EUR -

Ausgaben des Vermögenshaushalts										Brutto-Einnahmen (Verwaltungs- und Vermögens- haushalt zusammen) 4)	Lfd. Nr.
zusammen	Sachinvestitionen			Investitions- zuweis. u. Darlehen an		Tilgungen an		Sonstige Ausgaben des Vermögens- haushalts	18		
	ins- gesamt	Bau- maßnahmen	Erwerb von unbewegl. Vermögen	öffent- lichen Bereich	andere Bereiche	öffent- lichen Bereich	andere Bereiche				
9	10	11	12	13	14	15	16	17	18		
6 395	4 051	3 420	50	-	7	-	799	1 538	22 416	888	
6 080	4 316	2 104	1 575	1	301	-	415	1 048	17 526	889	
16 699	8 768	6 130	1 795	-	251	5	948	6 726	62 712	890	
8 803	4 457	4 188	49	-	71	1	103	4 171	21 609	891	
5 076	2 214	2 193	7	-	29	-	919	1 913	13 878	892	
17 409	7 417	6 421	97	250	28	-	802	8 914	49 804	893	
4 618	2 878	2 457	19	-	63	3	1 273	402	15 231	894	
114 746	62 040	51 530	3 774	222	9 595	-	21 949	20 941	368 877	895	
24 922	13 758	11 384	34	194	1 295	-	3 963	5 712	111 181	896	
89 824	48 282	40 146	3 740	28	8 300	-	17 985	15 228	257 696	897	
73 247	40 091	33 580	3 066	28	7 767	-	14 802	10 559	212 791	898	
14 732	8 108	6 555	674	0	532	-	1 911	4 181	40 874	899	
1 845	83	11	0	-	1	-	1 272	489	4 030	900	
8 532	5 614	5 014	111	18	1 774	-	1 123	2	21 077	901	
3 414	2 314	2 204	5	4	272	-	244	580	10 681	902	
2 484	1 289	849	298	-	0	-	542	652	8 240	903	
22 409	7 811	5 399	857	6	5 018	-	8 133	1 441	67 791	904	
5 606	2 950	2 259	125	-	87	-	1 139	1 431	14 078	905	
12 250	10 202	8 185	1 546	-	275	-	1 773	-	43 250	906	
3 634	3 216	2 996	120	-	292	-	126	-	9 652	907	
14 918	6 694	6 675	4	1	49	-	1 722	6 452	38 023	908	
66 656	13 932	10 737	24	948	824	11	14 126	36 816	543 242	909	
990 806	361 158	281 963	38 657	5 573	45 595	3	146 703	431 774	3 958 087	910	
20 963	16 018	9 068	3 545	11	1 222	-	1 814	1 898	160 826	911	
424 694	49 122	38 654	4 599	4 195	5 555	3	11 852	353 967	822 999	912	
142 915	52 472	31 359	15 796	89	19 480	-	34 808	36 066	614 111	913	
382 228	229 541	194 033	13 838	1 278	19 329	1	92 237	39 842	2 230 278	914	
20 006	14 005	8 849	878	-	8	-	5 993	-	129 873	915	
1 169 873	701 750	549 956	74 233	15 655	56 869	511	87 731	307 357	4 319 993	916	
155 052	98 316	71 297	3 247	6 098	8 937	-	13 381	28 320	1 145 147	917	
1 014 821	603 434	478 660	70 986	9 557	47 932	511	74 350	279 036	3 174 846	918	
2 227 336	1 076 841	842 656	112 914	22 175	103 287	525	248 560	775 947	8 821 322	919	
270 818	156 208	125 603	15 307	3 198	9 819	352	23 883	77 358	898 179	920	
22 743	16 714	13 438	- 2	2	633	-	5 323	71	206 094	921	
248 075	139 494	112 165	15 309	3 196	9 186	352	18 560	77 287	692 086	922	
130 592	84 106	65 882	10 013	1 842	5 647	267	12 454	26 276	443 000	923	
106 912	52 082	44 116	4 485	1 205	3 529	85	5 145	44 866	228 268	924	
10 571	3 305	2 167	811	149	10	-	961	6 145	20 818	925	
5 310	3 569	3 159	254	79	7	-	271	1 385	11 661	926	
6 148	4 433	2 774	1 166	-	97	-	1 476	141	16 984	927	
5 203	2 250	1 451	495	64	2 006	-	535	349	12 405	928	
8 552	5 066	4 746	135	-	297	-	-	3 189	24 102	929	
13 738	10 156	8 711	977	-	644	-	2 831	107	48 642	930	
14 272	11 004	9 213	1 295	752	937	257	787	534	44 700	931	
4 604	3 696	3 052	62	3	92	-	321	491	32 968	932	
7 426	6 059	4 915	374	539	191	-	627	10	32 765	933	
5 005	3 361	3 009	26	3	-	-	61	1 581	11 204	934	
6 894	2 665	1 845	487	-	92	-	738	3 399	18 348	935	
5 026	2 095	1 495	424	-	61	-	492	2 378	16 114	936	

und Umlagen, Schuldendiensthilfen.- 4) Ohne bzw. abzüglich Steuerbeteiligungen.

Lfd. Nr.	Gemeinden und Gemeindeverbände	Einnahmen des Verwaltungshaushalts								
		zusammen	Steuern 4) (netto), u. steuer- ähnliche Einnahmen	Ge- bühren, zweck- gebundene Abgaben	Einnahmen aus wirtsch. Tätig- keit	Zins- einnahmen	laufd. Übertragungen 3)			sonstige Einnahmen des Verwal- tungs- haushalts
							ins- gesamt	darunter von		
								Bund und Land	Gemeinden/ Gv, Zweck- verbänden	
19	20	21	22	23	24	25	26	27		
888	Burgkunstadt, St.	15 944	7 662	1 939	304	2	4 535	2 820	33	1 503
889	Ebensfeld, M.	11 532	5 774	1 227	229	0	4 119	3 973	10	182
890	Lichtenfels, St.	45 855	19 806	3 241	1 911	4	19 240	15 542	294	1 652
891	Michelau i.OFr.	12 805	6 375	679	343	0	5 266	5 094	67	141
892	*Redwitz a.d.Rodach	8 827	4 940	1 004	396	0	2 018	1 618	121	469
893	Bad Staffelstein, St.	26 128	11 433	4 242	740	0	7 644	6 201	148	2 068
894	Weismain, St.	11 907	5 200	1 713	199	3	4 171	3 214	25	622
895	Lkr.Wunsiedel i.Fichtelgebirg	256 567	76 554	10 775	10 240	629	150 889	94 884	44 507	7 480
896	Kreisverwaltung	83 305	80	212	145	1	81 698	36 834	42 806	1 169
897	Kreisangehörige Gemeinden davon mit:	173 262	76 474	10 563	10 095	628	69 190	58 050	1 701	6 311
898	3000 und mehr Einwohnern	145 018	65 993	8 435	8 993	626	56 023	46 205	1 443	4 949
899	1000 b.u.3000 Einwohnern	25 816	9 627	2 079	1 058	2	11 709	10 644	62	1 341
900	unter 1000 Einwohnern	2 428	854	50	45	0	1 458	1 200	196	21
	Einzelergebnisse der Gemeinden mit 3000 und mehr Einwohnern									
901	Arzberg, St.	12 534	3 473	2 563	469	2	5 432	4 543	213	596
902	Kirchenlamitz, St.	7 350	2 001	779	188	1	4 026	3 238	51	354
903	Marktleuthen, St.	5 796	2 087	40	246	0	3 335	3 174	7	88
904	Marktrechwitz, GKSt.	46 292	27 247	1 482	1 503	197	14 507	9 858	393	1 356
905	Schönwald, St.	8 459	2 702	1 067	750	-	3 292	2 483	9	649
906	Selb, GKSt.	35 516	16 715	1 675	4 029	16	12 969	11 917	357	113
907	Weißensstadt, St.	5 908	2 843	211	248	-	2 478	2 401	7	128
908	Wunsiedel, St.	23 163	8 925	618	1 561	409	9 984	8 590	405	1 665
	Reg.Bez. Mittelfranken									
909	Bezirksverwaltung	935 104	-	4 451	2 951	4	920 707	239 590	592 881	6 991
910	Kreisfreie Städte	3 192 314	1 519 513	133 740	106 077	4 051	1 407 615	1 182 328	73 375	21 318
911	Ansbach	139 299	51 216	9 853	4 966	1	64 368	54 741	4 899	8 895
912	Erlangen	490 917	324 896	15 567	12 141	737	136 218	99 721	7 832	1 358
913	Fürth	464 764	169 637	25 676	14 455	1 292	246 329	179 089	7 406	7 375
914	Nürnberg	1 971 105	915 552	69 152	68 018	1 906	913 050	806 285	50 694	3 427
915	Schwabach	126 229	58 213	13 491	6 498	115	47 651	42 491	2 544	263
916	Landkreise und ihre Gemeinden	3 198 288	1 061 511	305 175	79 831	1 363	1 645 839	961 923	562 796	104 568
917	Kreisverwaltungen	1 007 271	103	72 599	5 511	78	921 558	341 587	540 171	7 424
918	Kreisangehörige Gemeinden	2 191 016	1 061 408	232 576	74 320	1 286	724 281	620 337	22 625	97 144
919	Reg.Bez. Mittelfranken zusamme	7 325 706	2 581 025	443 365	188 859	5 418	3 974 162	2 383 840	1 229 052	132 877
920	Lkr.Ansbach	642 910	203 728	66 907	17 482	128	331 344	188 655	107 854	23 321
921	Kreisverwaltung	200 369	1	12 129	1 740	2	185 712	63 595	104 483	786
922	Kreisangehörige Gemeinden davon mit:	442 541	203 727	54 778	15 742	126	145 633	125 060	3 371	22 535
923	3000 und mehr Einwohnern	311 809	142 378	41 448	12 429	37	98 487	82 008	2 762	17 029
924	1000 b.u.3000 Einwohnern	120 713	56 967	12 291	3 045	88	43 070	39 255	498	5 253
925	unter 1000 Einwohnern	10 019	4 382	1 038	269	1	4 076	3 797	111	253
	Einzelergebnisse der Gemeinden mit 3000 und mehr Einwohnern									
926	Aurach	6 273	3 231	920	174	0	1 597	1 512	29	350
927	Bechhofen, M.	10 810	6 549	766	216	0	3 044	2 914	0	235
928	Burgoberbach	7 186	3 803	489	106	0	2 392	2 204	65	396
929	Dietenhofen, M.	15 481	4 577	1 331	356	3	8 015	7 521	36	1 199
930	Dinkelsbühl, GKSt.	35 068	16 125	3 563	1 364	9	11 839	8 246	446	2 168
931	Feucht Wangen, St.	30 208	13 229	2 454	1 590	1	11 464	10 773	224	1 470
932	Heilsbronn, St.	28 071	9 708	9 765	613	1	7 151	6 847	92	833
933	Herrrieden, St.	25 266	14 880	2 679	531	2	5 720	3 745	270	1 454
934	Lehrberg, M.	6 208	2 654	658	106	0	2 567	2 435	83	224
935	Leutershausen, St.	11 510	5 894	118	315	1	5 070	3 582	46	112
936	Lichtenau, M.	11 144	3 748	4 166	178	1	2 559	2 147	107	493

1) Ohne Verwaltungsgemeinschaften.- 2) Einschl. haushaltstechnischer Verrechnungen.- 3) Erstattungen, Zuweisungen u. Zuschüsse für lfd. Zwecke, allgem. Zuweisungen
*) Mitglied einer Verwaltungsgemeinschaft.

der Gemeinden 1) und Gemeindeverbände 2)
1 000 EUR -

Einnahmen des Vermögenshaushalts										Lfd. Nr.
zusammen	Darlehens- rück- flüsse	Ver- äußerung von Vermögen	Beiträge und ähnliche Entgelte	Zuweisungen u. Zuschüsse für Investitionen		Schuldenaufnahmen		sonstige Einnahmen des Vermögens- haushalts	Brutto-Einnahmen (Verwaltungs- und Vermögens- haushalt zusammen) 4)	
				ins- gesamt	dar.: von Bund und Land	öffent- licher Bereich	Kredit- marktmittel Inn. Darl.			
28	29	30	31	32	33	34	35	36	37	
4 297	7	226	240	1 825	1 810	-	-	2 000	20 241	888
6 006	-	244	454	1 760	1 681	-	-	3 547	17 537	889
16 077	32	1 483	2 673	2 434	2 383	-	10	9 445	61 932	890
8 803	-	319	6	1 995	1 995	-	-	6 483	21 608	891
5 073	-	160	14	557	552	-	505	3 838	13 900	892
16 594	-	762	433	4 196	4 116	-	-	11 203	42 722	893
4 165	4	79	85	1 204	1 146	-	2 000	793	16 073	894
107 015	1 711	5 992	406	44 225	42 931	-	19 141	35 541	363 582	895
27 118	1	21	-	6 469	6 469	-	5 200	15 425	110 423	896
79 898	1 709	5 971	406	37 756	36 461	-	13 941	20 115	253 159	897
63 501	1 706	5 474	267	28 422	27 382	-	12 032	15 599	208 519	898
14 580	3	497	137	8 137	7 883	-	1 566	4 239	40 395	899
1 818	-	-	2	1 197	1 197	-	342	277	4 245	900
5 547	-	17	27	3 070	3 000	-	839	1 594	18 081	901
3 344	-	41	30	1 362	1 323	-	1 100	810	10 694	902
3 021	2	270	13	1 262	1 245	-	1 137	338	8 817	903
21 334	577	1 966	58	7 186	7 078	-	5 113	6 435	67 626	904
5 679	-	119	-	1 212	1 212	-	1 692	2 656	14 138	905
9 710	608	2 206	111	6 786	6 763	-	-	-	45 227	906
3 671	-	117	28	1 319	1 319	-	713	1 495	9 579	907
11 194	520	738	0	6 225	5 442	-	1 439	2 272	34 357	908
64 767	5	94	-	1 275	822	-	7 617	55 776	999 871	909
848 841	4 047	35 291	11 883	124 541	116 643	-	217 496	455 582	4 041 155	910
25 251	24	1 034	446	2 830	2 657	-	1 000	19 917	164 550	911
375 860	396	12 140	56	18 859	17 235	-	-	344 409	866 777	912
143 999	1 101	1 018	1 558	19 570	16 716	-	29 496	91 256	608 764	913
297 992	2 517	19 535	8 917	80 023	76 795	-	187 000	-	2 269 097	914
5 738	9	1 564	907	3 258	3 240	-	-	-	131 968	915
1 136 044	5 885	103 717	68 679	211 214	204 799	150	105 602	640 796	4 334 332	916
127 692	31	289	-	39 841	38 555	-	-	87 530	1 134 963	917
1 008 352	5 854	103 428	68 679	171 373	166 244	150	105 602	553 266	3 199 369	918
2 049 652	9 937	139 102	80 563	337 030	322 265	150	330 715	1 152 154	9 375 358	919
263 906	266	23 487	21 375	49 905	49 055	-	29 715	139 158	906 816	920
6 375	-	66	-	6 309	6 287	-	-	0	206 744	921
257 531	266	23 421	21 375	43 596	42 769	-	29 715	139 158	700 072	922
141 129	257	16 798	10 916	25 059	24 637	-	18 430	69 668	452 937	923
104 757	8	6 207	9 671	17 294	16 908	-	8 977	62 600	225 471	924
11 645	-	415	788	1 243	1 223	-	2 308	6 891	21 664	925
5 253	3	188	982	309	309	-	-	3 771	11 526	926
6 167	-	700	818	547	547	-	2 955	1 147	16 978	927
5 220	-	825	964	958	958	-	1 000	1 473	12 407	928
8 570	-	1 172	763	628	628	-	2 000	4 006	24 051	929
16 417	-	2 949	633	2 738	2 660	-	1 685	8 413	51 485	930
15 197	2	1 761	1 566	3 420	3 382	-	737	7 712	45 406	931
8 075	-	1 105	649	1 629	1 629	-	580	4 113	36 145	932
7 945	54	228	186	437	434	-	2 718	4 322	33 211	933
5 106	-	5	4	1 508	1 508	-	444	3 145	11 315	934
6 957	198	3 013	751	1 099	1 098	-	-	1 895	18 467	935
4 989	-	714	142	1 012	1 011	-	-	3 121	16 133	936

und Umlagen, Schuldendiensthilfen.- 4) Ohne bzw. abzüglich Steuerbeteiligungen.

Lfd. Nr.	Gemeinden und Gemeindeverbände	Einwohner am 30.6. des Berichtsjahres	Ausgaben des Verwaltungshaushalts						
			zusammen 4)	Personal- ausgaben	Laufender Sach- aufwand	Zins- ausgaben	Laufende Übertragungen 3) an		Sonstige Ausgaben des Verwal- tungs- haushalts
							öffentlichen Bereich	andere Bereiche	
1	2	3	4	5	6	7	8		
937	Merkendorf, St.	3 023	6 538	1 260	956	-	1 555	1 313	1 454
938	Neuendettelsau	7 978	16 734	2 663	2 053	21	3 821	3 744	4 433
939	Petersaurach	4 978	10 776	2 930	1 675	46	2 397	1 673	2 054
940	Rothenburg/Tauber, GKSt.	11 320	36 100	9 396	8 237	276	6 716	6 175	5 300
941	Sachsen b.Ansbach	3 548	7 731	2 933	1 201	16	1 722	153	1 706
942	Schnelldorf	3 636	9 051	1 371	1 721	87	2 360	1 415	2 097
943	Wassertrüdingen, St.	6 045	15 523	3 124	2 418	174	3 976	2 613	3 217
944	Windsbach, St.	6 082	14 325	4 027	3 132	30	3 183	1 926	2 026
945	*Wolframs-Eschenbach, St.	3 111	7 916	763	1 619	15	2 159	1 708	1 651
946	Lkr.Erlangen-Höchstadt	137 662	496 068	97 186	82 876	1 133	158 944	94 347	61 581
947	Kreisverwaltung	137 662	150 546	24 761	23 157	208	56 761	34 928	11 221
948	Kreisangehörige Gemeinden davon mit:	137 662	345 522	72 915	59 719	926	102 184	59 420	50 359
949	3000 und mehr Einwohnern	120 806	304 580	63 053	54 327	782	86 773	55 811	43 834
950	1000 b.u.3000 Einwohnern	16 856	40 943	9 862	5 392	144	15 411	3 608	6 526
	Einzelergebnisse der Gemeinden mit 3000 und mehr Einwohnern								
951	Adelsdorf	8 906	18 905	7 705	7 030	174	3 944	51	-
952	*Aurachtal	3 050	6 469	624	1 020	10	2 131	1 214	1 471
953	Baiersdorf, St.	7 884	17 573	4 797	3 038	73	5 707	2 298	1 661
954	Bubenreuth	4 578	9 999	1 636	2 156	56	2 563	2 260	1 328
955	*Buckenhof	3 068	7 289	1 116	1 021	0	2 544	1 457	1 151
956	Eckental, M.	14 574	32 651	5 202	3 570	177	9 655	7 418	6 629
957	Hemhofen	5 355	18 331	4 345	4 281	46	3 291	2 816	3 552
958	Heroldsberg, M.	8 461	24 998	6 311	4 134	35	6 620	2 696	5 201
959	Herzogenaurach, St.	23 556	59 237	12 907	9 274	18	24 776	12 262	-
960	*Heßdorf	3 578	7 252	793	784	14	2 617	1 302	1 741
961	Höchstädt/Aisch, St.	13 579	40 246	8 168	5 992	160	8 093	8 527	9 306
962	Kalchreuth	3 047	9 509	1 151	1 229	13	1 859	1 678	3 579
963	Möhrendorf	4 852	10 305	1 466	2 456	-	2 672	2 096	1 615
964	Röttenbach (Landkreis Erlange	4 738	13 923	2 402	4 206	1	2 723	2 639	1 952
965	*Uttenreuth	5 019	12 229	2 248	1 824	4	4 018	2 370	1 765
966	Weisendorf, M.	6 561	15 665	2 182	2 312	-	3 558	4 728	2 885
967	Lkr.Fürth	117 975	354 559	76 583	65 893	2 049	108 342	78 899	22 793
968	Kreisverwaltung	117 975	110 144	20 847	22 384	46	42 508	24 359	-
969	Kreisangehörige Gemeinden davon mit:	117 975	244 415	55 736	43 509	2 003	65 834	54 540	22 793
970	3000 und mehr Einwohnern	112 206	233 961	53 209	42 054	1 920	62 653	53 105	21 020
971	1000 b.u.3000 Einwohnern	5 769	10 454	2 526	1 455	83	3 180	1 435	1 773
	Einzelergebnisse der Gemeinden mit 3000 und mehr Einwohnern								
972	Cadolzburg, M.	11 212	18 434	4 680	2 879	66	6 846	3 964	-
973	Großhabersdorf	4 306	8 722	1 532	1 667	79	1 922	1 600	1 923
974	Langenzenn, St.	10 638	27 094	6 548	5 404	203	5 566	5 940	3 434
975	Oberasbach, St.	17 658	29 625	8 478	6 528	10	8 275	6 334	-
976	*Obermichelbach	3 344	6 084	574	856	0	3 249	1 406	-
977	Roßtal, M.	10 044	23 404	5 001	3 797	282	4 677	4 376	5 272
978	*Seukendorf	3 128	6 608	1 578	970	22	2 706	1 332	0
979	Stein, St.	14 212	32 419	7 946	6 674	351	7 099	6 767	3 581
980	*Veitsbronn	6 689	11 708	1 572	2 512	23	4 432	3 169	0
981	Wilhermsdorf, M.	5 452	14 532	2 712	5 538	74	2 273	2 312	1 624
982	Zirndorf, St.	25 523	55 331	12 589	5 229	810	15 609	15 907	5 187
983	Lkr.Nürnberger Land	170 868	582 990	111 805	90 092	2 478	173 616	117 401	87 598
984	Kreisverwaltung	170 868	190 076	28 093	28 197	675	65 051	47 082	20 978
985	Kreisangehörige Gemeinden davon mit:	170 868	392 914	83 712	61 895	1 802	108 566	70 319	66 620
986	3000 und mehr Einwohnern	150 857	344 886	74 474	55 778	1 589	92 530	65 173	55 343
987	1000 b.u.3000 Einwohnern	20 011	48 028	9 238	6 117	214	16 036	5 146	11 277
	Einzelergebnisse der Gemeinden mit 3000 und mehr Einwohnern								
988	Altdorf b.Nürnberg, St.	15 287	32 946	6 950	5 562	59	10 157	6 641	3 577
989	Burgthann	11 438	21 980	3 463	3 212	3	5 913	5 214	4 175

1) Ohne Verwaltungsgemeinschaften.- 2) Einschl. haushaltstechnischer Verrechnungen.- 3) Erstattungen, Zuweisungen u. Zuschüsse für lfd. Zwecke, allgem. Zuweisungen
*) Mitglied einer Verwaltungsgemeinschaft.

der Gemeinden 1) und Gemeindeverbände 2)
1 000 EUR -

Ausgaben des Vermögenshaushalts										Lfd. Nr.
zusammen	Sachinvestitionen			Investitions- zuweis. u. Darlehen an		Tilgungen an		Sonstige Ausgaben des Vermögens- haushalts	Brutto-Einnahmen (Verwaltungs- und Vermögens- haushalt zusammen) 4)	
	ins- gesamt	darunter:		öffent- lichen Bereich	andere Bereiche	öffent- lichen Bereich	andere Bereiche			
9	10	Bau- maßnahmen	Erwerb von unbewegl. Vermögen					13	14	15
3 931	2 153	1 200	879	-	86	-	-	1 692	10 469	937
5 152	2 219	1 470	254	-	832	0	45	2 056	21 886	938
5 313	1 917	1 703	16	-	2	-	420	2 973	16 089	939
9 193	6 757	4 554	607	267	21	4	1 567	576	45 293	940
4 731	3 363	2 900	258	-	-	-	201	1 167	12 462	941
7 021	4 486	1 932	2 070	135	21	3	332	2 044	16 072	942
4 217	1 114	963	29	-	40	-	951	2 111	19 739	943
3 038	2 323	1 599	131	-	115	4	505	92	17 363	944
5 818	5 420	5 191	74	-	106	-	292	-	13 734	945
180 037	104 399	70 719	19 569	2 425	17 679	8	12 036	43 490	676 105	946
21 600	11 322	3 915	264	874	655	-	2 569	6 181	172 145	947
158 437	93 077	66 803	19 305	1 551	17 024	8	9 468	37 310	503 960	948
145 160	82 929	58 026	18 644	1 215	16 844	8	8 539	35 626	449 740	949
13 277	10 148	8 777	662	336	180	1	929	1 684	54 220	950
5 038	3 928	2 130	1 798	-	372	-	553	185	23 942	951
6 368	5 634	2 836	2 695	13	-	-	-	721	12 838	952
9 625	7 445	3 340	3 506	84	20	-	2 009	67	27 199	953
3 964	1 002	616	180	-	560	-	547	1 856	13 963	954
809	708	184	499	72	28	-	-	-	8 098	955
12 861	7 423	6 509	161	634	348	-	471	3 984	45 511	956
5 757	2 054	1 778	-	-	1	-	639	3 063	24 088	957
6 243	3 823	3 082	438	32	1 527	1	325	535	31 241	958
30 205	17 029	11 555	3 621	-	13 025	-	151	-	89 442	959
7 547	7 434	7 233	-	60	-	-	53	-	14 799	960
11 981	7 274	4 031	2 324	8	425	6	3 648	620	52 227	961
6 851	3 099	2 949	42	-	131	-	89	3 532	16 360	962
9 099	1 525	1 228	15	-	232	-	-	7 342	19 404	963
6 456	3 006	2 905	12	-	8	-	-	3 443	20 380	964
5 180	4 799	2 000	2 471	211	115	-	55	-	17 409	965
17 175	6 745	5 649	880	101	51	-	-	10 278	32 839	966
104 294	77 429	60 655	5 755	167	4 601	9	8 430	13 657	458 853	967
12 240	11 135	8 886	9	-	288	-	817	-	122 384	968
92 054	66 295	51 769	5 746	167	4 313	9	7 613	13 657	336 469	969
85 961	63 693	49 536	5 681	145	4 313	9	7 328	10 472	319 922	970
6 094	2 602	2 234	64	22	0	-	285	3 184	16 547	971
10 390	7 777	4 686	2 639	-	1 536	-	1 066	11	28 824	972
3 549	2 443	1 590	710	-	32	-	254	820	12 271	973
9 999	7 979	6 370	357	-	40	-	1 757	223	37 093	974
12 146	12 141	9 497	338	-	-	5	-	-	41 771	975
1 204	1 133	1 098	2	57	13	-	2	-	7 288	976
11 352	5 652	4 980	74	-	722	-	1 521	3 457	34 757	977
3 960	2 379	2 312	6	-	1 412	-	169	1	10 568	978
9 086	6 086	3 631	1 031	-	358	-	541	2 100	41 504	979
6 696	6 073	5 153	376	88	91	-	293	151	18 405	980
5 960	5 328	4 781	140	-	48	4	183	397	20 492	981
11 618	6 701	5 439	8	-	60	-	1 543	3 313	66 949	982
179 815	106 075	91 413	4 311	1 041	4 040	10	19 366	49 283	762 805	983
27 806	21 650	18 962	14	201	786	-	2 238	2 931	217 882	984
152 009	84 425	72 450	4 297	840	3 255	10	17 128	46 352	544 923	985
127 426	74 231	63 804	3 871	713	3 231	8	15 944	33 299	472 311	986
24 584	10 194	8 647	427	127	23	2	1 183	13 053	72 612	987
13 126	12 024	10 156	875	-	378	-	334	390	46 072	988
9 836	6 636	5 192	1 150	- 6	116	-	1 549	1 541	31 816	989

und Umlagen, Schuldendiensthilfen.- 4) Ohne bzw. abzüglich Steuerbeteiligungen.

Lfd. Nr.	Gemeinden und Gemeindeverbände	Einnahmen des Verwaltungshaushalts								
		zusammen	Steuern 4) (netto), u. steuer- ähnliche Einnahmen	Ge- bühren, zweck- gebundene Abgaben	Einnahmen aus wirtsch. Tätig- keit	Zins- einnahmen	laufd. Übertragungen 3)			sonstige Einnahmen des Verwal- tungs- haushalts
							ins- gesamt	darunter von		
								Bund und Land	Gemeinden/ Gv, Zweck- verbänden	
19	20	21	22	23	24	25	26	27		
937	Merkendorf, St.	6 540	3 519	370	328	0	2 152	1 805	18	170
938	Neudettelsau	16 721	7 878	1 302	445	4	6 123	5 475	72	969
939	Petersaurach	10 888	4 554	828	190	9	4 368	3 585	290	939
940	Rothenburg/Tauber, GKSt.	35 964	16 866	5 921	3 173	0	7 884	4 437	572	2 121
941	Sachsen b.Ansbach	7 772	3 017	1 218	216	0	2 883	2 769	1	438
942	Schnelldorf	9 038	4 253	1 033	260	-	2 842	2 364	19	651
943	Wassertrüdingen, St.	15 488	8 151	1 902	899	-	3 595	2 963	332	940
944	Windsbach, St.	14 315	6 511	1 522	157	7	4 865	4 716	0	1 253
945	*Wolfraams-Eschenbach, St.	7 857	3 232	442	1 210	0	2 359	1 970	58	614
946	Lkr.Erlangen-Höchstädt	516 327	170 959	48 233	8 022	511	269 395	153 389	100 062	19 207
947	Kreisverwaltung	149 856	49	8 233	138	1	140 517	44 861	92 629	917
948	Kreisangehörige Gemeinden davon mit:	366 471	170 909	40 000	7 884	510	128 877	108 528	7 433	18 290
949	3000 und mehr Einwohnern	325 703	151 435	35 514	7 025	501	114 875	98 051	4 834	16 353
950	1000 b.u.3000 Einwohnern	40 768	19 474	4 486	859	9	14 002	10 477	2 600	1 937
	Einzelergebnisse der Gemeinden mit 3000 und mehr Einwohnern									
951	Adelsdorf	20 603	9 784	3 847	382	12	6 436	6 365	26	142
952	*Aurachtal	6 446	3 156	904	101	-	1 964	1 888	23	322
953	Baiersdorf, St.	17 628	10 153	1 600	483	0	5 195	4 259	175	197
954	Bubenreuth	9 963	5 152	1 198	161	5	2 860	2 632	8	587
955	*Buckenhof	7 294	3 407	756	182	0	2 447	1 696	551	502
956	Eckental, M.	32 716	16 158	3 175	479	0	11 704	9 059	807	1 200
957	Hemhofen	18 305	5 786	5 389	112	1	5 422	4 424	70	1 595
958	Heroldsberg, M.	25 072	12 045	2 874	389	1	8 032	6 937	37	1 732
959	Herzogenaurach, St.	80 874	38 313	1 313	1 833	450	37 081	36 160	532	1 884
960	*Heßdorf	7 243	4 723	486	143	-	1 714	1 646	34	176
961	Höchstädt/Aisch, St.	39 947	14 481	4 271	1 528	31	14 696	10 006	1 110	4 941
962	Kalchreuth	7 731	4 605	1 268	208	0	1 272	1 154	46	379
963	Möhrendorf	10 152	5 588	1 314	266	-	2 749	2 447	9	236
964	Röttenbach (Landkreis Erlange)	14 036	5 717	4 295	111	0	3 145	2 078	213	767
965	*Uttenreuth	12 144	5 322	1 244	448	1	4 415	2 869	1 114	714
966	Weisendorf, M.	15 549	7 045	1 580	201	0	5 744	4 430	80	979
967	Lkr.Fürth	375 490	126 610	36 633	6 793	65	197 687	121 414	65 148	7 701
968	Kreisverwaltung	118 067	-	9 359	462	9	108 147	42 059	63 846	90
969	Kreisangehörige Gemeinden davon mit:	257 422	126 610	27 275	6 331	56	89 540	79 354	1 302	7 611
970	3000 und mehr Einwohnern	245 675	121 040	26 318	5 942	54	85 361	75 365	1 251	6 959
971	1000 b.u.3000 Einwohnern	11 748	5 570	956	389	2	4 178	3 989	51	652
	Einzelergebnisse der Gemeinden mit 3000 und mehr Einwohnern									
972	Cadolzburg, M.	21 898	14 807	357	686	2	6 046	5 824	132	-
973	Großhabersdorf	8 689	4 396	708	152	-	2 676	2 665	11	757
974	Langenzenn, St.	26 889	13 767	1 758	857	3	9 720	7 100	176	784
975	Oberasbach, St.	35 445	17 256	5 241	560	-	12 321	12 127	114	67
976	*Obermichelbach	6 611	3 898	774	166	-	1 758	1 704	5	15
977	Roßtal, M.	23 510	10 428	2 892	527	-	7 743	6 584	499	1 919
978	*Seukendorf	6 626	3 121	606	101	1	2 770	2 481	2	27
979	Stein, St.	32 208	14 049	2 523	1 094	30	13 584	10 073	165	927
980	*Veitsbronn	13 988	6 992	1 934	421	2	4 295	3 785	-	344
981	Wilhermsdorf, M.	14 623	5 431	4 771	111	0	3 836	3 418	12	474
982	Zirndorf, St.	55 188	26 894	4 754	1 267	16	20 611	19 604	136	1 645
983	Lkr.Nürnberger Land	583 585	206 726	53 269	13 318	300	294 689	171 560	101 317	15 282
984	Kreisverwaltung	189 752	46	16 744	389	0	171 750	67 617	98 354	824
985	Kreisangehörige Gemeinden davon mit:	393 833	206 680	36 526	12 929	300	122 940	103 942	2 963	14 459
986	3000 und mehr Einwohnern	345 629	182 361	31 947	11 421	274	107 118	88 844	2 801	12 509
987	1000 b.u.3000 Einwohnern	48 204	24 320	4 579	1 507	26	15 822	15 098	163	1 950
	Einzelergebnisse der Gemeinden mit 3000 und mehr Einwohnern									
988	Altdorf b.Nürnberg, St.	32 447	18 951	2 077	1 031	11	9 411	7 763	129	966
989	Burgthann	21 945	11 391	1 375	322	0	8 110	7 736	81	746

1) Ohne Verwaltungsgemeinschaften.- 2) Einschl. haushaltstechnischer Verrechnungen.- 3) Erstattungen, Zuweisungen u. Zuschüsse für lfd. Zwecke, allgem. Zuweisungen
*) Mitglied einer Verwaltungsgemeinschaft.

der Gemeinden 1) und Gemeindeverbände 2)
1 000 EUR -

Einnahmen des Vermögenshaushalts									Brutto-Einnahmen (Verwaltungs- und Vermögens- haushalt zusammen) 4)	Lfd. Nr.
zusammen	Darlehens- rück- flüsse	Ver- äußerung von Vermögen	Beiträge und ähnliche Entgelte	Zuweisungen u. Zuschüsse für Investitionen		Schuldenaufnahmen		sonstige Einnahmen des Vermögens- haushalts		
				ins- gesamt	dar.: von Bund und Land	öffent- licher Bereich	Kredit- marktmittel Inn. Darl.			
28	29	30	31	32	33	34	35	36	37	
3 931	-	99	33	762	762	-	-	3 036	10 471	937
5 410	-	219	117	1 310	1 310	-	-	3 765	22 131	938
5 604	-	524	195	604	605	-	115	4 166	16 492	939
8 571	-	551	412	1 509	1 362	-	2 000	4 098	44 535	940
4 731	-	9	-	1 356	1 354	-	1 971	1 396	12 503	941
6 217	-	96	127	1 247	1 229	-	2 200	2 547	15 256	942
4 774	-	502	520	1 369	1 365	-	-	2 383	20 262	943
6 161	-	735	313	1 062	1 062	-	25	4 027	20 477	944
5 832	-	1 403	1 742	1 555	1 426	-	-	1 132	13 689	945
164 338	2 741	30 321	6 507	24 003	22 986	-	14 165	86 602	680 665	946
19 102	4	68	-	6 776	6 033	-	-	12 255	168 959	947
145 236	2 737	30 253	6 507	17 227	16 953	-	14 165	74 347	511 706	948
131 845	2 737	28 697	5 592	14 256	14 012	-	12 975	67 588	457 548	949
13 391	-	1 556	914	2 970	2 941	-	1 190	6 760	54 158	950
2 316	48	792	217	758	758	-	500	-	22 919	951
6 366	-	1 590	537	628	627	-	1 625	1 986	12 812	952
8 766	4	2 725	470	1 002	972	-	2 800	1 765	26 394	953
3 776	0	433	3	525	519	-	-	2 814	13 739	954
1 909	-	1 088	14	128	128	-	-	680	9 203	955
13 161	5	62	123	2 247	2 162	-	-	10 724	45 877	956
5 681	-	4	146	664	664	-	-	4 866	23 986	957
7 969	-	6	116	1 389	1 384	-	1 000	5 458	33 042	958
20 341	2 588	16 212	188	1 354	1 304	-	-	-	101 215	959
4 751	-	1	-	1 373	1 373	-	1 800	1 578	11 994	960
11 505	0	609	1 293	1 134	1 122	-	3 050	5 419	51 452	961
6 797	-	-	363	1 216	1 213	-	-	5 218	14 528	962
10 544	92	33	153	714	714	-	-	9 553	20 696	963
6 829	-	1 590	239	247	225	-	-	4 752	20 864	964
3 994	-	7	120	460	430	-	2 200	1 208	16 138	965
17 141	-	3 546	1 611	419	419	-	-	11 566	32 689	966
80 186	106	4 990	1 516	24 337	23 446	-	14 627	34 608	455 675	967
4 644	6	34	-	4 604	4 604	-	-	-	122 711	968
75 542	100	4 957	1 516	19 732	18 842	-	14 627	34 608	332 964	969
70 145	100	4 556	1 415	18 394	18 054	-	14 377	31 302	315 820	970
5 396	-	401	101	1 338	788	-	250	3 306	17 144	971
7 804	-	440	10	3 419	3 399	-	3 936	-	29 702	972
4 661	-	126	27	726	614	-	2 376	1 406	13 350	973
10 789	12	1 205	90	2 526	2 526	-	2 965	3 990	37 678	974
2 045	1	17	- 32	2 059	1 959	-	-	-	37 490	975
534	-	-	1	533	526	-	-	-	7 145	976
11 663	-	29	69	816	816	-	5 100	5 649	35 173	977
2 220	-	966	232	995	995	-	-	27	8 846	978
9 102	63	24	462	2 243	2 242	-	-	6 309	41 310	979
2 696	-	546	229	1 922	1 922	-	-	0	16 684	980
4 307	-	992	72	1 754	1 714	-	-	1 490	18 930	981
14 324	25	212	256	1 401	1 339	-	-	12 430	69 512	982
191 280	1 779	8 922	10 816	36 024	34 915	-	11 281	122 457	774 865	983
29 440	6	4	-	7 590	7 217	-	-	21 840	219 192	984
161 840	1 773	8 918	10 816	28 434	27 698	-	11 281	100 617	555 673	985
137 706	1 758	8 700	9 599	23 298	22 731	-	10 881	83 469	483 335	986
24 134	15	218	1 217	5 136	4 966	-	400	17 148	72 338	987
14 684	-	51	189	4 220	4 232	-	2 593	7 633	47 131	988
13 077	-	4 489	20	1 273	1 273	-	-	7 295	35 022	989

und Umlagen, Schuldendiensthilfen.- 4) Ohne bzw. abzüglich Steuerbeteiligungen.

Lfd. Nr.	Gemeinden und Gemeindeverbände	Einwohner am 30.6. des Berichtsjahres	Ausgaben des Verwaltungshaushalts						
			zusammen 4)	Personal- ausgaben	Laufender Sach- aufwand	Zins- ausgaben	Laufende Übertragungen 3) an		Sonstige Ausgaben des Verwal- tungs- haushalts
							öffent- lichen Bereich	andere Bereiche	
1	2	3	4	5	6	7	8		
990	Feucht, M.	14 052	31 300	5 764	6 139	85	8 369	8 161	2 783
991	*Happurg	3 758	7 061	767	976	48	2 582	1 037	1 652
992	Hersbruck, St.	12 472	29 092	7 534	4 156	417	7 401	5 139	4 446
993	Lauf a.d.Pegnitz, St.	26 467	64 356	17 136	10 845	449	16 548	12 469	6 909
994	Leinburg	6 665	13 442	1 927	1 763	59	4 271	2 821	2 601
995	Neunkirchen a.Sand	4 697	10 885	1 703	1 706	10	2 677	1 804	2 985
996	Pommelsbrunn	5 335	11 561	1 737	1 599	19	3 430	2 750	2 026
997	Röthenbach/Pegnitz, St.	12 269	27 422	9 004	3 576	105	6 312	2 271	6 155
998	Rückersdorf	4 798	15 358	2 414	4 777	27	3 405	2 666	2 071
999	Schnaittach, M.	8 517	18 491	3 222	2 941	188	5 266	3 453	3 422
1000	Schwaig b.Nürnberg	8 992	26 428	5 094	3 433	0	7 483	4 763	5 655
1001	Schwarzenbruck	8 463	17 921	4 126	2 649	30	4 523	3 292	3 301
1002	Simmelsdorf	3 343	6 615	1 278	1 068	4	1 743	1 590	932
1003	Winkelhaid	4 304	10 027	2 357	1 378	88	2 450	1 102	2 652
1004	Lkr.Neustadt a.d.Aisch-Bad Wi	101 116	349 659	55 950	63 335	1 258	99 216	60 811	69 088
1005	Kreisverwaltung	101 116	119 175	20 003	23 350	76	32 035	24 141	19 570
1006	Kreisangehörige Gemeinden	101 116	230 484	35 948	39 984	1 183	67 181	36 670	49 518
	davon mit:								
1007	3000 und mehr Einwohnern	55 772	126 469	21 205	22 018	736	34 386	21 117	27 008
1008	1000 b.u.3000 Einwohnern	38 506	86 510	12 997	14 998	336	27 759	12 870	17 549
1009	unter 1000 Einwohnern	6 838	17 505	1 746	2 968	110	5 037	2 683	4 960
	Einzelergebnisse der Gemeinden								
	mit 3000 und mehr Einwohnern								
1010	Bad Windsheim, St.	12 289	32 154	5 509	6 189	81	7 189	5 396	7 789
1011	*Burgbernheim, St.	3 360	7 514	790	1 151	130	2 553	1 803	1 088
1012	*Diespeck	3 799	8 716	790	1 646	26	2 702	1 477	2 076
1013	Emskirchen, M.	6 116	11 996	1 526	1 948	15	3 814	2 191	2 503
1014	Markt Erlbach, M.	5 651	10 762	3 728	2 071	60	2 822	579	1 502
1015	Neustadt a.d.Aisch, St.	13 298	28 503	5 956	5 988	237	6 916	3 538	5 867
1016	*Scheinfeld, St.	4 708	10 550	1 223	1 133	101	3 315	2 667	2 110
1017	*Uffenheim, St.	6 551	16 275	1 682	1 892	87	5 075	3 466	4 073
1018	Lkr.Roth	126 919	426 419	77 003	78 811	810	117 292	80 752	71 750
1019	Kreisverwaltung	126 919	135 530	20 965	24 343	29	45 134	26 487	18 572
1020	Kreisangehörige Gemeinden	126 919	290 888	56 038	54 468	780	72 158	54 266	53 178
	davon mit:								
1021	3000 und mehr Einwohnern	126 919	290 888	56 038	54 468	780	72 158	54 266	53 178
	Einzelergebnisse der Gemeinden								
	mit 3000 und mehr Einwohnern								
1022	Abenberg, St.	5 492	12 089	1 992	1 749	131	2 995	2 767	2 456
1023	Allersberg, M.	8 365	17 789	2 697	3 085	191	4 683	4 310	2 821
1024	Büchenbach	5 223	10 571	2 160	1 370	16	2 972	2 587	1 466
1025	Georgensgmünd	6 738	26 282	3 600	10 579	38	4 499	3 083	4 484
1026	Greding, St.	7 156	13 033	2 874	2 734	86	3 852	2 256	1 231
1027	Heideck, St.	4 654	9 794	2 053	1 401	128	2 340	1 718	2 154
1028	Hilpoltstein, St.	13 749	33 115	5 217	5 588	22	7 336	7 349	7 603
1029	Kammerstein	3 026	6 618	2 475	1 108	6	1 798	248	983
1030	Schwanstetten, M.	7 309	13 625	2 427	1 797	26	4 045	3 127	2 203
1031	Rednitzhembach	6 934	13 892	2 239	1 472	-	3 688	3 340	3 152
1032	Röttenbach (Landkreis Roth)	3 134	6 204	2 008	768	9	1 848	187	1 384
1033	Rohr	3 735	7 385	1 153	930	6	1 870	1 679	1 746
1034	Roth, St.	25 276	58 281	13 313	11 201	71	14 509	8 707	10 480
1035	Spalt, St.	5 078	10 439	2 825	2 220	50	2 494	1 605	1 245
1036	Thalmässing, M.	5 230	11 180	1 894	1 923	1	2 596	1 976	2 790
1037	Wendelstein, M.	15 820	40 594	7 110	6 543	-	10 634	9 326	6 980
1038	Lkr.Weißenburg-Gunzenhausen	94 965	313 064	66 181	50 425	1 012	91 157	51 683	52 606
1039	Kreisverwaltung	94 965	101 272	18 766	16 458	39	33 337	23 017	9 656
1040	Kreisangehörige Gemeinden	94 965	211 792	47 415	33 967	974	57 820	28 667	42 950
	davon mit:								
1041	3000 und mehr Einwohnern	63 750	147 724	36 277	25 885	774	36 824	20 954	27 010
1042	1000 b.u.3000 Einwohnern	27 738	56 859	10 051	7 087	173	18 632	6 959	13 956
1043	unter 1000 Einwohnern	3 477	7 209	1 087	995	27	2 364	754	1 983

1) Ohne Verwaltungsgemeinschaften.- 2) Einschl. haushaltstechnischer Verrechnungen.- 3) Erstattungen, Zuweisungen u. Zuschüsse für lfd. Zwecke, allgem. Zuweisungen
*) Mitglied einer Verwaltungsgemeinschaft.

der Gemeinden 1) und Gemeindeverbände 2)
1 000 EUR -

Ausgaben des Vermögenshaushalts										Brutto-Einnahmen (Verwaltungs- und Vermögens- haushalt zusammen) 4)	Lfd. Nr.
zusammen	Sachinvestitionen			Investitions- zuweis. u. Darlehen an		Tilgungen an		Sonstige Ausgaben des Vermögens- haushalts	18		
	ins- gesamt	Bau- maßnahmen	Erwerb von unbewegl. Vermögen	öffent- lichen Bereich	andere Bereiche	öffent- lichen Bereich	andere Bereiche				
9	10	11	12	13	14	15	16	17	18		
4 606	3 829	3 170	276	- 10	261	-	359	168	35 907	990	
4 706	2 674	2 610	10	26	-	-	859	1 146	11 767	991	
11 177	5 387	4 187	579	125	59	-	3 290	2 318	40 269	992	
12 147	10 319	9 374	63	-	340	-	1 343	145	76 503	993	
10 658	1 877	1 610	160	-	6	-	5 065	3 710	24 100	994	
4 444	2 105	1 849	19	-	4	-	250	2 086	15 329	995	
3 133	2 283	1 888	34	142	10	-	164	534	14 694	996	
11 565	5 060	3 851	17	384	149	8	364	5 600	38 988	997	
6 928	2 630	2 355	56	26	1 013	-	248	3 011	22 286	998	
4 819	3 561	3 214	152	10	13	-	730	505	23 310	999	
15 553	7 482	7 171	55	-	113	0	-	7 958	41 981	1000	
4 286	2 301	2 002	11	16	170	-	295	1 504	22 207	1001	
3 801	1 062	718	251	-	597	-	79	2 062	10 417	1002	
6 640	5 000	4 457	163	-	4	-	1 015	621	16 667	1003	
161 693	94 763	75 827	10 535	1 278	5 357	20	9 697	50 578	511 352	1004	
27 987	14 642	10 471	119	115	1 374	-	1 034	10 823	147 162	1005	
133 706	80 121	65 356	10 417	1 164	3 983	20	8 663	39 755	364 190	1006	
66 853	32 986	24 357	6 810	589	1 911	16	5 819	25 532	193 322	1007	
54 546	40 661	34 939	3 382	512	1 803	4	2 564	9 002	141 056	1008	
12 306	6 474	6 060	225	62	270	-	280	5 221	29 811	1009	
9 859	5 411	4 893	362	206	965	10	1 747	1 521	42 013	1010	
3 329	1 823	988	661	-	213	-	424	868	10 843	1011	
2 409	1 478	1 241	38	20	9	-	266	635	11 124	1012	
6 105	2 878	1 980	691	114	214	-	130	2 768	18 101	1013	
5 362	3 363	3 095	45	-	9	-	137	1 853	16 124	1014	
24 625	8 749	5 574	3 010	-	87	3	914	14 872	53 128	1015	
5 190	3 362	3 029	10	85	252	-	1 092	399	15 739	1016	
9 975	5 923	3 557	1 993	165	161	3	1 108	2 615	26 250	1017	
141 415	87 877	68 271	8 247	1 174	10 455	83	8 253	33 573	567 834	1018	
21 850	11 863	9 083	112	78	5 171	-	1 305	3 433	157 380	1019	
119 565	76 013	59 188	8 136	1 096	5 284	83	6 949	30 140	410 453	1020	
119 565	76 013	59 188	8 136	1 096	5 284	83	6 949	30 140	410 453	1021	
7 439	5 773	4 199	968	180	56	-	1 324	107	19 529	1022	
4 542	2 310	1 788	108	14	64	-	706	1 448	22 330	1023	
4 538	2 198	1 497	319	132	95	-	625	1 488	15 108	1024	
14 317	11 656	9 914	966	-	135	5	685	1 836	40 599	1025	
8 663	7 490	5 743	1 442	-	41	-	619	513	21 695	1026	
3 991	2 300	2 113	12	-	6	-	281	1 403	13 784	1027	
11 850	10 612	9 240	79	4	432	4	658	141	44 965	1028	
4 139	2 231	1 689	0	203	32	-	201	1 472	10 756	1029	
6 199	2 367	1 428	652	123	918	-	158	2 632	19 824	1030	
16 113	2 822	2 082	358	-	720	-	-	12 571	30 004	1031	
3 762	3 559	2 854	260	-	24	-	153	26	9 965	1032	
2 771	2 375	2 114	175	-	57	-	303	36	10 156	1033	
10 086	7 508	5 805	357	6	123	7	450	1 991	68 367	1034	
2 589	759	619	26	27	43	67	572	1 121	13 028	1035	
8 545	5 122	3 864	957	15	63	-	35	3 311	19 725	1036	
10 024	6 933	4 238	1 460	394	2 475	-	180	43	50 618	1037	
131 800	75 000	57 470	10 508	6 371	4 918	28	6 066	39 418	444 865	1038	
20 827	10 991	6 543	2 731	4 829	31	-	96	4 881	122 099	1039	
110 974	64 009	50 927	7 777	1 542	4 887	28	5 970	34 537	322 766	1040	
52 384	35 303	27 927	3 400	88	4 683	16	3 610	8 682	200 108	1041	
51 693	24 919	19 620	4 074	1 415	179	12	2 163	23 006	108 552	1042	
6 897	3 787	3 379	303	39	25	-	197	2 849	14 106	1043	

und Umlagen, Schuldendiensthilfen.- 4) Ohne bzw. abzüglich Steuerbeteiligungen.

Lfd. Nr.	Gemeinden und Gemeindeverbände	Einnahmen des Verwaltungshaushalts								
		zusammen	Steuern 4) u. steuer- ähnliche Einnahmen	Ge- bühen, zweck- gebundene Abgaben	Einnahmen aus wirtsch. Tätig- keit	Zins- einnahmen	laufd. Übertragungen 3)			sonstige Einnahmen des Verwal- tungs- haushalts
							ins- gesamt	darunter von		
								Bund und Land	Gemeinden/ Gv, Zweck- verbänden	
19	20	21	22	23	24	25	26	27		
990	Feucht, M.	31 363	18 452	2 274	931	0	8 398	7 603	352	1 308
991	*Happurg	7 080	2 907	893	145	0	2 956	2 747	138	179
992	Hersbruck, St.	29 273	14 748	2 507	921	19	10 423	7 425	687	655
993	Lauf a.d.Pegnitz, St.	65 132	33 302	4 858	2 316	190	23 477	16 866	488	989
994	Leinburg	13 669	7 540	911	407	-	4 290	3 964	176	520
995	Neunkirchen a.Sand	10 980	5 480	1 605	298	2	2 831	2 621	10	765
996	Pommelsbrunn	11 552	4 679	1 256	214	0	4 965	3 946	75	439
997	Röthenbach/Pegnitz, St.	27 250	15 114	2 298	1 557	4	7 547	5 979	477	730
998	Rückersdorf	15 480	6 818	5 269	226	0	2 420	2 063	21	746
999	Schnaittach, M.	18 553	8 924	1 745	600	3	6 227	4 883	94	1 054
1000	Schwaig b.Nürnberg	26 444	17 210	2 038	1 191	41	4 366	4 319	26	1 598
1001	Schwarzenbruck	17 829	9 417	1 250	691	0	5 769	5 277	28	702
1002	Simmelsdorf	6 607	2 745	683	114	0	2 729	2 585	14	336
1003	Winkelhaid	10 025	4 683	907	456	4	3 198	3 067	6	777
1004	Lkr.Neustadt a.d.Aisch-Bad Wi	346 102	106 776	32 789	12 169	160	178 259	109 144	57 081	15 950
1005	Kreisverwaltung	116 776	2	12 111	1 364	71	99 754	40 397	55 077	3 474
1006	Kreisangehörige Gemeinden davon mit:	229 326	106 774	20 679	10 804	89	78 505	68 747	2 005	12 476
1007	3000 und mehr Einwohnern	125 901	60 182	10 303	6 377	30	42 918	37 216	1 046	6 091
1008	1000 b.u.3000 Einwohnern	86 019	38 911	8 950	3 123	14	29 694	26 343	863	5 326
1009	unter 1000 Einwohnern Einzelergebnisse der Gemeinden mit 3000 und mehr Einwohnern	17 406	7 681	1 425	1 304	45	5 893	5 188	96	1 058
1010	Bad Windsheim, St.	31 703	12 283	5 426	1 675	2	9 866	8 665	175	2 451
1011	*Burgbernheim, St.	7 504	4 187	167	442	0	2 356	1 978	1	352
1012	*Diespeck	8 583	3 775	964	318	-	2 573	2 536	5	953
1013	Emskirchen, M.	12 004	7 039	101	727	2	3 875	3 647	147	259
1014	Markt Erlbach, M.	10 782	5 415	407	318	0	4 298	4 087	82	344
1015	Neustadt a.d.Aisch, St.	28 411	15 194	769	998	13	10 754	9 589	212	684
1016	*Scheinfeld, St.	10 626	4 216	1 293	474	13	4 211	3 072	220	421
1017	*Uffenheim, St.	16 288	8 073	1 177	1 425	-	4 984	3 641	203	628
1018	Lkr.Roth	424 597	150 343	38 961	11 538	205	211 453	119 351	77 877	12 098
1019	Kreisverwaltung	134 056	5	7 672	623	24	125 342	46 457	76 274	390
1020	Kreisangehörige Gemeinden davon mit:	290 541	150 338	31 289	10 915	181	86 111	72 894	1 603	11 707
1021	3000 und mehr Einwohnern Einzelergebnisse der Gemeinden mit 3000 und mehr Einwohnern	290 541	150 338	31 289	10 915	181	86 111	72 894	1 603	11 707
1022	Abenberg, St.	12 085	6 844	1 136	254	0	3 346	2 647	13	505
1023	Allersberg, M.	17 676	7 743	1 922	356	0	7 131	5 840	80	524
1024	Büchenbach	10 546	6 031	748	342	0	3 043	2 507	26	382
1025	Georgensgmünd	26 208	8 198	7 824	3 804	1	4 235	2 975	94	2 146
1026	Greding, St.	14 104	7 815	1 451	282	10	3 890	3 670	18	656
1027	Heideck, St.	9 790	4 833	1 282	165	0	3 357	3 253	10	154
1028	Hilpoltstein, St.	32 818	15 137	3 935	942	15	10 653	8 487	35	2 137
1029	Kammerstein	6 619	4 069	555	117	0	1 804	1 695	9	73
1030	Schwanstetten, M.	13 588	7 218	808	284	0	4 969	4 717	8	308
1031	Rednitzhembach	13 842	8 139	945	342	21	3 873	3 619	120	521
1032	Röttenbach (Landkreis Roth)	6 236	3 923	351	85	0	1 764	1 521	173	113
1033	Rohr	7 373	3 694	612	131	1	2 730	2 483	8	204
1034	Roth, St.	58 194	31 708	5 927	1 979	0	16 394	14 287	735	2 185
1035	Spalt, St.	10 439	4 973	369	308	1	4 468	4 041	38	320
1036	Thalmässing, M.	11 101	5 023	1 028	602	1	3 809	3 333	15	637
1037	Wendelstein, M.	39 924	24 988	2 397	920	130	10 646	7 820	219	842
1038	Lkr.Weißenburg-Gunzenhausen	309 277	96 370	28 381	10 509	- 5	163 013	98 411	53 457	11 009
1039	Kreisverwaltung	98 395	-	6 351	795	- 30	90 337	36 601	49 509	942
1040	Kreisangehörige Gemeinden davon mit:	210 882	96 370	22 030	9 715	25	72 676	61 810	3 948	10 067
1041	3000 und mehr Einwohnern	147 651	68 937	15 717	7 139	22	48 721	40 023	2 610	7 115
1042	1000 b.u.3000 Einwohnern	56 076	24 598	5 438	2 340	3	21 174	19 320	1 142	2 522
1043	unter 1000 Einwohnern	7 156	2 834	875	236	0	2 781	2 467	195	430

1) Ohne Verwaltungsgemeinschaften.- 2) Einschl. haushaltstechnischer Verrechnungen.- 3) Erstattungen, Zuweisungen u. Zuschüsse für lfd. Zwecke, allgem. Zuweisungen
*) Mitglied einer Verwaltungsgemeinschaft.

der Gemeinden 1) und Gemeindeverbände 2)
1 000 EUR -

Einnahmen des Vermögenshaushalts										Lfd. Nr.
zusammen	Darlehens- rück- flüsse	Ver- äußerung von Vermögen	Beiträge und ähnliche Entgelte	Zuweisungen u. Zuschüsse für Investitionen		Schuldenaufnahmen		sonstige Einnahmen des Vermögens- haushalts	Brutto-Einnahmen (Verwaltungs- und Vermögens- haushalt zusammen) 4)	
				ins- gesamt	dar.: von Bund und Land	öffent- licher Bereich	Kredit- marktmittel Inn. Darl.			
28	29	30	31	32	33	34	35	36	37	
5 025	82	16	72	1 741	1 713	-	-	3 114	36 388	990
5 703	-	18	99	445	445	-	1 619	3 523	12 784	991
13 183	1	2 010	774	4 052	4 022	-	2 455	3 891	42 456	992
13 156	1 527	1 534	295	2 783	2 780	-	-	7 015	78 288	993
10 176	-	131	7 330	393	393	-	-	2 322	23 845	994
4 777	-	7	37	403	263	-	-	4 330	15 757	995
3 152	-	14	0	657	647	-	750	1 731	14 704	996
12 736	8	16	172	1 348	1 086	-	-	11 192	39 986	997
6 151	-	90	70	407	369	-	-	5 585	21 631	998
4 047	-	50	12	1 395	1 384	-	-	2 590	22 600	999
15 553	-	0	27	1 526	1 525	-	-	14 000	41 997	1000
5 803	-	3	71	1 418	1 418	-	-	4 311	23 632	1001
3 825	120	232	112	472	472	-	-	2 889	10 432	1002
6 657	20	40	320	765	709	-	3 465	2 047	16 682	1003
160 504	700	12 574	12 877	32 404	31 530	-	9 785	92 163	506 606	1004
24 774	-	27	-	4 597	4 597	-	-	20 150	141 550	1005
135 730	700	12 547	12 877	27 807	26 933	-	9 785	72 014	365 056	1006
66 884	700	5 946	2 626	12 493	12 021	-	2 873	42 246	192 785	1007
56 148	-	5 751	8 443	13 517	13 127	-	6 662	21 775	142 167	1008
12 697	-	849	1 808	1 797	1 785	-	250	7 993	30 104	1009
13 277	700	1 992	726	1 836	1 773	-	1 593	6 431	44 980	1010
3 359	-	369	20	402	402	-	-	2 569	10 863	1011
2 409	-	72	119	300	298	-	-	1 917	10 992	1012
5 751	-	645	169	2 435	2 433	-	-	2 503	17 755	1013
3 425	-	10	104	1 852	1 841	-	-	1 459	14 207	1014
24 661	-	758	51	3 259	3 259	-	-	20 593	53 072	1015
4 129	-	10	59	1 472	1 080	-	680	1 907	14 755	1016
9 873	-	2 090	1 378	937	936	-	600	4 867	26 161	1017
143 928	252	13 682	4 243	22 032	21 383	-	12 353	91 366	568 525	1018
24 218	14	65	-	4 690	4 543	-	-	19 449	158 274	1019
119 710	238	13 617	4 243	17 341	16 840	-	12 353	71 917	410 251	1020
119 710	238	13 617	4 243	17 341	16 840	-	12 353	71 917	410 251	1021
7 488	-	3 730	3	1 232	1 232	-	218	2 305	19 573	1022
3 550	-	19	242	806	804	-	-	2 483	21 226	1023
4 558	-	1 099	259	510	505	-	-	2 689	15 104	1024
14 305	-	3 279	1 042	1 536	1 523	-	5 000	3 447	40 512	1025
6 826	0	603	443	1 505	1 505	-	2 688	1 587	20 930	1026
2 837	-	292	87	408	371	-	-	2 050	12 627	1027
9 921	16	562	652	1 949	1 949	-	-	6 742	42 740	1028
4 220	-	153	167	812	801	-	2 044	1 044	10 839	1029
5 953	-	159	57	1 204	1 204	-	-	4 533	19 541	1030
17 174	115	1 555	135	277	277	-	-	15 091	31 015	1031
3 762	-	244	0	520	517	-	1 400	1 597	9 998	1032
3 985	-	274	61	195	195	-	4	3 452	11 358	1033
11 609	2	175	567	2 356	2 043	-	-	8 510	69 802	1034
2 736	-	13	14	543	473	-	1 000	1 166	13 176	1035
8 524	-	1 429	430	1 299	1 251	-	-	5 367	19 625	1036
12 262	105	31	84	2 189	2 189	-	-	9 852	52 186	1037
131 903	41	9 741	11 344	22 509	21 484	150	13 677	74 441	441 180	1038
19 138	1	26	-	5 274	5 274	-	-	117 533	117 533	1039
112 764	40	9 715	11 344	17 235	16 211	150	13 677	60 604	323 647	1040
55 146	37	4 298	2 288	10 831	9 881	-	10 359	27 334	202 797	1041
50 747	3	4 711	8 608	5 426	5 357	150	2 790	29 059	106 822	1042
6 871	-	706	448	978	972	-	528	4 211	14 027	1043

und Umlagen, Schuldendiensthilfen.- 4) Ohne bzw. abzüglich Steuerbeteiligungen.

Lfd. Nr.	Gemeinden und Gemeindeverbände	Einwohner am 30.6. des Berichtsjahres	Ausgaben des Verwaltungshaushalts						Sonstige Ausgaben des Verwaltungshaushalts
			zusammen 4)	Personal- ausgaben	Laufender Sach- aufwand	Zins- ausgaben	Laufende Übertragungen 3) an		
							öffentlichen Bereich	andere Bereiche	
1	2	3	4	5	6	7	8		
Einzelergebnisse der Gemeinden mit 3000 und mehr Einwohnern									
1044	*Ellingen, St.	3 859	7 225	2 076	733	75	2 595	223	1 523
1045	Gunzenhausen, St.	16 605	40 705	8 959	8 611	156	9 986	7 764	5 230
1046	Pappenheim, St.	3 972	8 837	1 999	1 379	46	2 011	1 899	1 503
1047	Pleinfeld, M.	7 602	14 643	2 618	2 617	98	4 435	2 138	2 738
1048	Treuchtlingen, St.	13 034	29 109	7 304	6 243	343	6 679	3 254	5 286
1049	Weißenburg i.Bay., GKSt.	18 678	47 204	13 321	6 302	57	11 118	5 675	10 730
Reg.Bez. Unterfranken									
1050	Bezirksverwaltung	1 316 650	226 618	33 816	6 192	60	14 359	164 536	7 654
1051	Kreisfreie Städte	251 315	930 178	292 983	159 078	6 449	110 689	286 812	74 168
1052	Aschaffenburg	70 799	262 930	68 720	43 887	1 054	34 415	74 723	40 132
1053	Schweinfurt	53 250	200 611	65 818	43 111	34	25 161	66 487	-
1054	Würzburg	127 266	466 637	158 445	72 081	5 361	51 112	145 602	34 036
1055	Landkreise und ihre Gemeinden	1 065 335	3 589 661	709 470	655 678	14 093	1 000 138	632 331	577 952
1056	Kreisverwaltungen	1 065 335	965 080	196 194	190 868	4 198	336 952	228 483	8 385
1057	Kreisangehörige Gemeinden	1 065 335	2 624 581	513 276	464 809	9 895	663 186	403 848	569 567
1058	Reg.Bez. Unterfranken zusammen	1 316 650	4 746 458	1 036 269	820 948	20 602	1 125 186	1 083 679	659 774
1059	Lkr.Aschaffenburg	174 355	605 648	118 747	115 768	2 212	183 103	104 130	81 688
1060	Kreisverwaltung	174 355	170 592	28 107	35 431	906	73 316	32 832	-
1061	Kreisangehörige Gemeinden davon mit:	174 355	435 056	90 640	80 337	1 306	109 786	71 298	81 688
1062	3000 und mehr Einwohnern	149 466	383 971	82 753	72 707	1 028	92 328	64 218	70 938
1063	1000 b.u.3000 Einwohnern	24 043	49 237	7 753	7 400	278	16 789	6 796	10 221
1064	unter 1000 Einwohnern	846	1 849	134	231	1	670	285	529
Einzelergebnisse der Gemeinden mit 3000 und mehr Einwohnern									
1065	Alzenau, St.	18 559	50 063	12 644	7 556	261	9 628	8 755	11 219
1066	Bessenbach	5 649	16 260	2 663	2 162	21	5 145	2 907	3 362
1067	Karlstein a.Main	8 047	22 071	7 642	4 285	3	5 168	2 088	2 885
1068	Glattbach	3 354	12 245	1 652	4 063	48	1 532	1 797	3 153
1069	Goldbach, M.	10 017	27 182	6 061	4 962	17	5 661	5 644	4 836
1070	Großostheim, M.	16 291	45 501	10 863	9 095	1	8 449	6 810	10 282
1071	Haibach (Landkreis Aschaffenburg)	8 411	14 001	3 361	6 248	11	4 366	16	-
1072	Hösbach, M.	13 171	33 650	7 298	5 433	14	7 690	5 418	7 796
1073	Johannesberg	3 934	8 031	1 315	1 119	69	2 000	2 188	1 341
1074	Kahl a.Main	8 107	16 595	3 705	2 292	27	3 759	4 518	2 294
1075	Kleinostheim	8 215	26 289	4 434	3 528	12	12 257	6 058	-
1076	Laufach	5 202	11 782	2 469	1 948	31	2 996	1 466	2 871
1077	Mainaschaff	9 015	20 311	4 553	2 891	11	4 481	4 489	3 887
1078	Mömbriß, M.	11 501	22 695	3 697	3 398	195	6 131	4 333	4 942
1079	Sailauf	3 609	8 181	1 708	1 579	29	2 124	1 382	1 360
1080	*Schöllkrippen, M.	4 241	9 358	1 389	1 071	159	3 220	1 111	2 409
1081	Stockstadt a.Main	8 009	30 596	5 842	9 031	43	5 177	3 904	6 599
1082	Waldaschaff	4 134	9 160	1 457	2 048	74	2 545	1 334	1 702
1083	Lkr.Bad Kissingen	103 161	316 392	70 778	59 445	1 496	84 379	54 939	45 355
1084	Kreisverwaltung	103 161	81 185	19 226	13 824	188	27 397	20 551	-
1085	Kreisangehörige Gemeinden davon mit:	103 161	235 207	51 553	45 621	1 309	56 982	34 388	45 355
1086	3000 und mehr Einwohnern	77 748	174 821	41 836	36 135	1 152	39 931	26 910	28 857
1087	1000 b.u.3000 Einwohnern	21 892	52 878	8 476	8 291	141	14 680	6 332	14 959
1088	unter 1000 Einwohnern	3 521	7 508	1 241	1 195	15	2 372	1 146	1 539
Einzelergebnisse der Gemeinden mit 3000 und mehr Einwohnern									
1089	Bad Bocklet, M.	4 602	9 012	2 162	1 808	7	2 350	986	1 699

1) Ohne Verwaltungsgemeinschaften.- 2) Einschl. haushaltstechnischer Verrechnungen.- 3) Erstattungen, Zuweisungen u. Zuschüsse für lfd. Zwecke, allgem. Zuweisungen
*) Mitglied einer Verwaltungsgemeinschaft.

der Gemeinden 1) und Gemeindeverbände 2)
1 000 EUR -

Ausgaben des Vermögenshaushalts										Lfd. Nr.
zusammen	Sachinvestitionen			Investitions- zuweis. u. Darlehen an		Tilgungen an		Sonstige Ausgaben des Vermögens- haushalts	Brutto-Einnahmen (Verwaltungs- und Vermögens- haushalt zusammen) 4)	
	ins- gesamt	darunter:		öffent- lichen Bereich	andere Bereiche	öffent- lichen Bereich	andere Bereiche			
9	10	Bau- maßnahmen	Erwerb von unbewegl. Vermögen					12	13	14
3 778	3 463	2 260	979	27	1	-	228	60	11 004	1044
11 535	7 156	5 116	762	14	2 014	-	682	1 669	52 240	1045
2 969	2 637	2 566	9	-	19	-	151	162	11 806	1046
1 873	1 610	1 252	32	47	-	-	216	-	16 516	1047
13 533	8 100	7 721	87	1	30	3	1 163	4 238	42 643	1048
18 695	12 337	9 013	1 531	-	2 620	14	1 171	2 554	65 899	1049
12 479	7 655	7 034	-	1 000	995	-	1 235	1 595	239 097	1050
173 083	125 451	104 236	7 979	727	10 310	6	17 254	19 335	1 103 261	1051
52 143	42 017	34 258	3 015	665	622	-	7 378	1 460	315 073	1052
51 208	29 133	22 035	2 947	-	3 649	1	2 348	16 077	251 820	1053
69 732	54 300	47 943	2 017	62	6 039	5	7 528	1 798	536 369	1054
1 400 709	822 626	665 356	77 056	20 102	46 928	250	92 900	417 902	4 990 370	1055
197 208	141 846	118 338	1 759	6 411	8 632	8	22 624	17 686	1 162 288	1056
1 203 501	680 780	547 018	75 297	13 691	38 296	242	70 276	400 216	3 828 082	1057
1 586 271	955 732	776 626	85 036	21 829	58 232	256	111 390	438 832	6 332 728	1058
231 447	164 887	136 518	12 485	6 752	5 320	3	11 703	42 781	837 095	1059
57 567	49 888	45 933	97	4 214	12	-	3 453	-	228 158	1060
173 880	114 999	90 584	12 388	2 538	5 308	3	8 251	42 781	608 936	1061
137 607	102 330	79 691	11 689	2 113	4 933	3	6 862	21 366	521 578	1062
33 900	12 233	10 471	697	382	376	-	1 389	19 521	83 137	1063
2 372	435	423	2	43	-	-	-	1 894	4 221	1064
13 686	11 407	9 117	1 111	-	633	-	1 636	11	63 749	1065
7 275	3 142	1 686	958	316	29	-	272	3 516	23 535	1066
8 839	8 006	6 878	40	-	73	-	11	749	30 910	1067
3 959	1 189	1 134	10	-	65	-	236	2 470	16 205	1068
11 038	9 420	6 554	2 274	128	430	-	686	374	38 220	1069
14 164	7 358	6 269	219	68	390	-	75	6 273	59 665	1070
6 737	6 197	5 546	76	102	43	-	395	-	20 738	1071
10 810	9 884	9 099	82	306	364	-	65	191	44 460	1072
3 995	1 742	1 533	14	50	1 116	-	280	807	12 025	1073
3 846	2 777	2 079	369	-	821	-	118	130	20 441	1074
9 492	9 090	3 957	4 707	80	212	-	110	-	35 781	1075
4 614	2 071	1 846	32	292	113	-	566	1 572	16 396	1076
5 058	4 484	3 647	17	-	210	-	46	318	25 369	1077
9 117	7 524	6 175	646	242	185	-	901	264	31 812	1078
1 333	924	854	-	197	37	-	125	50	9 514	1079
8 029	4 536	3 965	180	107	16	3	572	2 794	17 387	1080
7 274	5 690	3 422	890	-	98	-	262	1 224	37 870	1081
8 340	6 889	5 931	63	223	96	-	507	625	17 500	1082
124 802	70 154	58 305	4 699	1 353	7 656	4	7 430	38 206	441 194	1083
22 599	17 398	15 688	507	249	3 015	-	1 937	-	103 784	1084
102 203	52 756	42 617	4 193	1 104	4 641	4	5 493	38 206	337 410	1085
64 554	34 019	25 853	3 241	756	2 900	4	4 252	22 623	239 375	1086
33 155	16 942	15 202	905	252	1 704	-	1 092	13 165	86 033	1087
4 495	1 795	1 561	46	96	37	-	148	2 418	12 003	1088
4 434	1 958	1 431	118	28	38	-	83	2 328	13 446	1089

und Umlagen, Schuldendiensthilfen.- 4) Ohne bzw. abzüglich Steuerbeteiligungen.

Lfd. Nr.	Gemeinden und Gemeindeverbände	Einnahmen des Verwaltungshaushalts								
		zusammen	Steuern 4) u. steuer- ähnliche Einnahmen	Ge- bühren, zweck- gebundene Abgaben	Einnahmen aus wirtsch. Tätig- keit	Zins- einnahmen	laufd. Übertragungen 3)			sonstige Einnahmen des Verwal- tungs- haushalts
							ins- gesamt	darunter von		
								Bund und Land	Gemeinden/ Gv, Zweck- verbänden	
19	20	21	22	23	24	25	26	27		
Einzelergebnisse der Gemeinden mit 3000 und mehr Einwohnern										
1044	*Ellingen, St.	7 238	3 254	710	248	0	2 905	2 576	158	121
1045	Gunzenhausen, St.	40 908	20 559	4 714	2 316	4	11 557	8 625	1 027	1 758
1046	Pappenheim, St.	8 876	3 855	833	450	10	3 367	2 706	54	360
1047	Pleinfeld, M.	14 617	8 181	900	439	0	4 785	4 320	172	312
1048	Treuchtlingen, St.	28 844	10 777	3 838	1 345	2	11 625	11 023	204	1 256
1049	Weißenburg i.Bay., GKSt.	47 167	22 311	4 722	2 340	6	14 481	10 774	995	3 308
Reg.Bez. Unterfranken										
1050	Bezirksverwaltung	511 829	-	951	899	6	509 728	139 684	323 401	245
1051	Kreisfreie Städte	943 540	395 106	43 127	32 681	605	450 549	339 152	36 485	21 472
1052	Aschaffenburg	259 325	119 267	17 191	8 871	63	101 324	80 895	7 090	12 609
1053	Schweinfurt	219 616	81 017	11 469	8 047	244	117 962	88 472	5 918	875
1054	Würzburg	464 599	194 822	14 466	15 763	298	231 262	169 786	23 477	7 988
1055	Landkreise und ihre Gemeinden	3 640 244	1 224 718	328 939	105 292	1 785	1 827 818	1 107 921	559 541	151 692
1056	Kreisverwaltungen	1 021 576	229	46 415	6 542	388	964 592	394 293	532 694	3 409
1057	Kreisangehörige Gemeinden	2 618 668	1 224 489	282 524	98 750	1 396	863 225	713 629	26 847	148 284
1058	Reg.Bez. Unterfranken zusammen	5 095 613	1 619 825	373 017	138 872	2 396	2 788 094	1 586 757	919 427	173 410
1059	Lkr.Aschaffenburg	614 933	210 818	61 120	17 064	94	296 964	179 616	97 398	28 873
1060	Kreisverwaltung	169 713	67	11 026	2 304	34	156 307	60 289	93 867	- 25
1061	Kreisangehörige Gemeinden davon mit:	445 219	210 751	50 094	14 761	60	140 657	119 327	3 531	28 898
1062	3000 und mehr Einwohnern	395 199	188 711	44 464	13 194	47	122 343	102 844	2 917	26 440
1063	1000 b.u.3000 Einwohnern	48 260	20 921	5 408	1 546	12	18 016	16 238	591	2 357
1064	unter 1000 Einwohnern	1 760	1 119	222	20	0	298	245	22	101
Einzelergebnisse der Gemeinden mit 3000 und mehr Einwohnern										
1065	Alzenau, St.	50 510	28 579	1 450	2 045	13	11 105	10 060	498	7 318
1066	Bessenbach	16 263	6 585	1 442	526	1	7 066	5 835	40	643
1067	Karlstein a.Main	22 056	13 487	3 508	678	0	3 984	2 699	61	399
1068	Glattbach	12 251	4 876	3 891	80	0	2 949	2 188	41	455
1069	Goldbach, M.	26 952	10 840	2 998	1 904	2	8 089	5 944	215	3 118
1070	Großostheim, M.	44 244	25 061	4 713	1 058	-	11 045	8 242	596	2 366
1071	Haibach (Landkreis Aschaffenburg)	16 772	9 016	2 110	452	0	4 619	4 377	227	574
1072	Hösbach, M.	33 511	14 286	3 676	1 685	0	10 656	8 067	346	3 209
1073	Johannesberg	7 922	3 865	678	183	1	2 940	2 568	35	255
1074	Kahl a.Main	16 699	9 792	374	1 054	0	5 148	4 162	77	329
1075	Kleinostheim	36 424	13 172	1 602	619	5	21 026	20 444	210	0
1076	Laufach	11 669	5 247	1 720	783	0	2 952	2 864	82	967
1077	Mainaschaff	20 081	8 547	1 795	435	13	8 566	7 198	138	724
1078	Mömbris, M.	22 741	10 747	1 898	522	0	8 657	7 674	147	916
1079	Sailauf	8 009	4 620	1 016	192	0	1 876	1 560	27	305
1080	*Schöllkrippen, M.	9 168	3 971	1 125	437	7	2 999	2 846	54	630
1081	Stockstadt a.Main	30 717	11 906	9 077	219	3	6 071	3 750	26	3 442
1082	Waldaschaff	9 210	4 113	1 390	322	0	2 595	2 367	97	791
1083	Lkr.Bad Kissingen	331 716	111 299	26 222	9 306	230	176 328	113 228	51 804	8 332
1084	Kreisverwaltung	92 238	42	180	472	28	91 516	39 686	49 345	0
1085	Kreisangehörige Gemeinden davon mit:	239 478	111 257	26 042	8 834	202	84 813	73 542	2 459	8 331
1086	3000 und mehr Einwohnern	178 770	84 460	19 737	5 923	199	63 405	55 042	2 062	5 047
1087	1000 b.u.3000 Einwohnern	53 203	24 562	5 618	2 541	3	17 660	15 482	271	2 818
1088	unter 1000 Einwohnern	7 505	2 234	687	370	0	3 748	3 018	127	466
Einzelergebnisse der Gemeinden mit 3000 und mehr Einwohnern										
1089	Bad Bocklet, M.	8 977	5 238	705	259	7	2 597	2 435	23	171

1) Ohne Verwaltungsgemeinschaften.- 2) Einschl. haushaltstechnischer Verrechnungen.- 3) Erstattungen, Zuweisungen u. Zuschüsse für lfd. Zwecke, allgem. Zuweisungen
*) Mitglied einer Verwaltungsgemeinschaft.

der Gemeinden 1) und Gemeindeverbände 2)
1 000 EUR -

Einnahmen des Vermögenshaushalts										Lfd. Nr.
zusammen	Darlehens- rück- flüsse	Ver- äußerung von Vermögen	Beiträge und ähnliche Entgelte	Zuweisungen u. Zuschüsse für Investitionen		Schuldenaufnahmen		sonstige Einnahmen des Vermögens- haushalts	Brutto-Einnahmen (Verwaltungs- und Vermögens- haushalt zusammen) 4)	
				ins- gesamt	dar.: von Bund und Land	öffent- licher Bereich	Kredit- markt- mittel Inn. Darl.			
28	29	30	31	32	33	34	35	36	37	
3 783	14	44	87	378	370	-	-	3 260	11 021	1044
9 839	2	1 955	606	2 979	2 832	-	159	4 138	50 747	1045
2 971	14	183	89	678	669	-	-	2 006	11 846	1046
3 537	-	104	92	269	264	-	-	3 072	18 155	1047
15 753	7	1 226	1 191	1 326	1 290	-	7 700	4 303	44 598	1048
19 263	-	786	223	5 201	4 456	-	2 500	10 553	66 430	1049
8 548	29	5	-	938	703	-	-	7 575	520 377	1050
152 542	290	49 201	1 662	26 712	23 180	-	12 332	62 343	1 096 082	1051
51 682	125	7 478	457	6 206	5 942	-	5 000	32 416	311 007	1052
30 606	124	24 172	-	6 310	4 406	-	-	-	250 222	1053
70 254	42	17 551	1 206	14 196	12 832	-	7 332	29 927	534 853	1054
1 272 582	5 129	88 229	37 618	260 387	238 929	200	102 738	778 280	4 912 827	1055
84 778	685	3 196	-	49 132	42 930	-	15 683	16 082	1 106 354	1056
1 187 804	4 444	85 034	37 618	211 256	195 999	200	87 056	762 198	3 806 473	1057
1 433 672	5 449	137 436	39 280	288 038	262 812	200	115 071	848 199	6 529 286	1058
178 210	876	10 271	2 925	30 742	28 828	-	31 986	101 411	793 142	1059
15 566	9	17	-	4 540	4 540	-	11 000	-	185 280	1060
162 644	867	10 253	2 925	26 202	24 288	-	20 986	101 411	607 863	1061
127 407	865	9 169	1 767	22 044	20 662	-	19 900	73 662	522 606	1062
32 864	1	945	1 130	4 002	3 470	-	1 086	25 700	81 124	1063
2 372	-	139	28	156	156	-	-	2 049	4 133	1064
14 542	-	2 273	31	4 570	3 950	-	3 350	4 318	65 052	1065
6 456	-	60	3	294	294	-	-	6 100	22 719	1066
7 681	257	181	24	1 863	1 860	-	-	5 356	29 737	1067
4 061	-	-	108	163	143	-	-	3 790	16 312	1068
11 204	70	734	176	1 064	1 064	-	2 340	6 822	38 156	1069
18 457	62	381	174	1 600	1 512	-	6 500	9 741	62 701	1070
2 694	-	92	55	2 547	2 460	-	-	-	19 466	1071
9 725	-	1 385	144	2 174	2 174	-	-	6 022	43 236	1072
4 627	-	109	369	1 192	1 187	-	-	2 957	12 549	1073
3 284	-	25	215	750	682	-	-	2 294	19 982	1074
606	14	188	143	261	80	-	-	-	37 030	1075
4 302	54	892	154	427	391	-	-	2 774	15 971	1076
6 922	23	964	31	815	815	-	-	5 089	27 003	1077
8 973	3	932	77	922	834	-	-	7 039	31 713	1078
2 783	-	182	-	261	261	-	-	2 340	10 791	1079
6 092	-	22	41	755	750	-	3 200	2 074	15 260	1080
5 755	295	13	15	639	634	-	-	4 793	36 472	1081
9 245	88	738	7	1 749	1 574	-	4 510	2 153	18 455	1082
110 650	526	7 199	2 912	30 987	25 389	-	7 366	61 660	442 366	1083
10 984	485	29	-	10 470	5 557	-	-	-	103 222	1084
99 666	41	7 171	2 912	20 517	19 832	-	7 366	61 660	339 144	1085
61 167	41	5 019	1 415	12 977	12 345	-	4 576	37 140	239 938	1086
33 299	-	1 742	1 247	6 470	6 425	-	2 000	21 841	86 501	1087
5 200	-	410	250	1 070	1 062	-	790	2 679	12 705	1088
4 434	-	305	26	173	173	-	-	3 929	13 411	1089

und Umlagen, Schuldendiensthilfen.- 4) Ohne bzw. abzüglich Steuerbeteiligungen.

Lfd. Nr.	Gemeinden und Gemeindeverbände	Einwohner am 30.6. des Berichtsjahres	Ausgaben des Verwaltungshaushalts						Sonstige Ausgaben des Verwaltungshaushalts
			zusammen 4)	Personal- ausgaben	Laufender Sach- aufwand	Zins- ausgaben	Laufende Übertragungen 3) an		
							öffentlichen Bereich	andere Bereiche	
1	2	3	4	5	6	7	8		
1090	Bad Brückenau, St.	6 422	10 697	4 551	2 796	37	2 989	324	-
1091	Bad Kissingen, GKSt.	22 398	46 118	15 729	12 267	453	11 215	6 454	-
1092	Burkardroth, M.	7 452	16 165	2 243	2 476	-	3 410	3 817	4 220
1093	Hammelburg, St.	10 982	32 701	5 969	4 092	50	6 136	5 697	10 757
1094	*Maßbach, M.	4 331	10 563	1 946	1 603	21	3 064	1 766	2 162
1095	Münnerstadt, St.	7 566	18 471	3 522	3 186	519	3 228	3 487	4 530
1096	Nüdlingen	3 924	11 491	2 050	4 429	18	2 896	469	1 629
1097	Oberthulba, M.	5 075	10 791	2 052	2 216	45	2 367	2 100	2 011
1098	Oerlenbach	4 996	8 811	1 611	1 262	3	2 276	1 809	1 850
1099	Lkr.Rhön-Grabfeld	79 521	304 887	54 084	54 211	1 350	82 606	48 620	64 015
1100	Kreisverwaltung	79 521	77 969	20 463	19 456	224	22 423	15 404	-
1101	Kreisangehörige Gemeinden davon mit:	79 521	226 918	33 621	34 755	1 126	60 184	33 217	64 015
1102	3000 und mehr Einwohnern	38 623	134 743	20 288	19 179	526	28 532	15 608	50 610
1103	1000 b.u.3000 Einwohnern	31 925	70 482	10 486	11 678	383	23 883	13 733	10 318
1104	unter 1000 Einwohnern	8 973	21 693	2 847	3 898	217	7 769	3 875	3 087
	Einzelergebnisse der Gemeinden mit 3000 und mehr Einwohnern								
1105	Bad Neustadt/Saale, St.	15 332	77 132	9 787	9 050	104	11 133	6 150	40 908
1106	Bischofsheim i.d.Rhön, St.	4 797	11 675	1 934	2 514	20	2 383	2 474	2 349
1107	*Hohenroth	3 628	7 078	1 666	777	99	3 206	150	1 179
1108	Bad Königshofen/G., St.	6 052	15 911	4 386	2 147	119	3 655	2 692	2 913
1109	*Meilrichstadt, St.	5 524	14 681	1 372	2 603	167	5 390	3 193	1 955
1110	*Ostheim v.d.Rhön, St.	3 290	8 266	1 143	2 088	17	2 764	950	1 305
1111	Lkr.Haßberge	84 363	246 155	51 266	46 611	1 428	74 847	47 567	24 436
1112	Kreisverwaltung	84 363	61 550	16 108	8 953	551	19 877	16 061	-
1113	Kreisangehörige Gemeinden davon mit:	84 363	184 605	35 158	37 658	877	54 969	31 506	24 436
1114	3000 und mehr Einwohnern	61 058	136 067	28 779	30 105	696	38 744	21 388	16 356
1115	1000 b.u.3000 Einwohnern	21 870	45 046	5 855	6 879	163	15 229	9 556	7 364
1116	unter 1000 Einwohnern	1 435	3 492	524	674	18	996	562	717
	Einzelergebnisse der Gemeinden mit 3000 und mehr Einwohnern								
1117	*Ebelsbach	3 712	7 546	770	843	16	2 956	1 912	1 050
1118	*Ebern, St.	7 281	16 902	3 102	2 967	135	6 532	2 484	1 682
1119	Eltmann, St.	5 350	11 951	3 819	4 041	35	4 033	23	-
1120	Haßfurt, St.	13 577	30 809	7 670	8 532	81	8 752	5 774	-
1121	*Hofheim i.UFr., St.	5 062	12 411	1 129	2 493	79	3 796	3 112	1 802
1122	Oberaurach	3 938	7 417	1 551	1 153	2	1 906	1 341	1 462
1123	Knetzgau	6 521	15 621	3 925	3 411	8	2 750	1 137	4 389
1124	Königsberg i.Bay., St.	3 613	9 094	1 622	2 307	38	1 837	1 420	1 870
1125	Maroldswesach, M.	3 265	6 599	1 525	991	57	1 820	1 506	701
1126	Sand a.Main	3 125	6 297	1 376	1 292	36	1 892	505	1 195
1127	Zeil a.Main, St.	5 614	11 421	2 290	2 074	208	2 470	2 174	2 205
1128	Lkr.Kitzingen	91 367	334 101	59 833	63 165	636	92 054	57 717	60 697
1129	Kreisverwaltung	91 367	91 523	16 340	14 022	258	31 994	20 524	8 385
1130	Kreisangehörige Gemeinden davon mit:	91 367	242 578	43 493	49 143	378	60 060	37 193	52 312
1131	3000 und mehr Einwohnern	58 319	170 011	33 095	37 060	179	39 068	23 512	37 097
1132	1000 b.u.3000 Einwohnern	29 658	64 193	9 385	10 682	191	18 481	12 114	13 339
1133	unter 1000 Einwohnern	3 390	8 375	1 013	1 400	8	2 512	1 566	1 875
	Einzelergebnisse der Gemeinden mit 3000 und mehr Einwohnern								
1134	Dettelbach, St.	7 271	24 493	4 034	7 464	27	3 087	5 073	4 807
1135	*Iphofen, St.	4 689	27 114	4 613	5 076	24	9 218	2 279	5 903
1136	Kitzingen, GKSt.	21 996	58 444	14 954	16 047	98	10 877	5 254	11 213
1137	*Marktbreit, St.	4 015	9 815	1 134	1 236	1	3 281	1 982	2 180
1138	Prihsenstadt, St.	3 056	8 243	1 800	1 160	1	1 392	1 059	2 832
1139	Schwarzach a.Main, M.	3 620	9 325	1 234	926	15	1 789	2 071	3 290
1140	*Volkach, St.	8 836	19 305	3 791	3 287	7	5 845	3 603	2 772
1141	*Wiesentheid, M.	4 836	13 273	1 535	1 863	6	3 579	2 189	4 101

1) Ohne Verwaltungsgemeinschaften.- 2) Einschl. haushaltstechnischer Verrechnungen.- 3) Erstattungen, Zuweisungen u. Zuschüsse für lfd. Zwecke, allgem. Zuweisungen
*) Mitglied einer Verwaltungsgemeinschaft.

der Gemeinden 1) und Gemeindeverbände 2)
1 000 EUR -

Ausgaben des Vermögenshaushalts										Brutto-Einnahmen (Verwaltungs- und Vermögens- haushalt zusammen) 4)	Lfd. Nr.
zusammen	Sachinvestitionen			Investitions- zuweis. u. Darlehen an		Tilgungen an		Sonstige Ausgaben des Vermögens- haushalts	18		
	ins- gesamt	darunter:		öffent- lichen Bereich	andere Bereiche	öffent- lichen Bereich	andere Bereiche				
9	10	Bau- maßnahmen	Erwerb von unbewegl. Vermögen					13	14	15	16
4 751	4 511	3 386	30	-	51	-	189	-	15 448	1090	
8 207	6 531	4 022	1 111	6	255	-	1 415	-	54 326	1091	
4 831	2 957	2 337	412	220	184	-	-	1 471	20 996	1092	
19 183	4 573	4 007	73	69	593	-	400	13 548	51 884	1093	
2 941	1 462	1 265	8	225	138	-	193	923	13 505	1094	
10 148	6 544	5 690	247	112	248	-	1 494	1 750	28 619	1095	
2 329	2 206	1 986	28	-	8	-	76	39	13 820	1096	
5 104	2 275	867	1 214	38	791	-	201	1 799	15 895	1097	
2 625	1 003	863	-	58	594	4	200	766	11 436	1098	
135 209	83 517	71 338	5 854	1 841	4 819	5	7 876	37 151	440 096	1099	
20 791	18 204	15 903	412	151	725	-	1 271	440	98 759	1100	
114 418	65 312	55 436	5 442	1 689	4 095	5	6 606	36 711	341 336	1101	
62 368	27 880	23 186	3 133	699	3 310	5	2 430	28 044	197 111	1102	
41 556	29 972	25 566	1 815	720	692	-	3 007	7 165	112 038	1103	
10 494	7 461	6 683	493	270	93	-	1 168	1 502	32 187	1104	
33 287	5 593	3 463	1 357	517	1 950	-	670	24 557	110 419	1105	
5 217	4 610	4 373	8	28	261	3	310	5	16 892	1106	
7 574	7 137	6 175	876	84	16	-	221	115	14 652	1107	
9 976	6 409	5 797	433	-	804	-	642	2 121	25 887	1108	
2 098	1 440	1 107	103	30	198	1	387	42	16 779	1109	
4 216	2 690	2 271	357	40	81	1	201	1 203	12 482	1110	
97 970	61 179	53 080	3 350	958	4 385	8	7 198	24 241	344 125	1111	
16 317	14 356	13 294	21	92	15	4	1 822	28	77 867	1112	
81 653	46 824	39 787	3 329	866	4 370	5	5 377	24 212	266 259	1113	
45 930	27 789	22 750	2 483	824	3 240	-	3 288	10 789	181 997	1114	
32 872	17 890	16 164	585	42	1 104	5	1 671	12 161	77 918	1115	
2 851	1 145	872	262	-	26	-	418	1 262	6 343	1116	
2 813	1 738	1 122	502	-	137	-	92	845	10 359	1117	
5 232	3 872	3 399	313	-	279	-	833	248	22 134	1118	
2 307	1 765	1 188	245	150	53	-	139	200	14 258	1119	
8 427	4 188	3 153	314	628	2 036	-	531	1 045	39 237	1120	
3 238	2 581	2 372	149	-	92	-	565	-	15 649	1121	
4 771	1 841	1 379	428	43	416	-	78	2 394	12 188	1122	
5 575	5 082	4 538	213	-	62	-	183	248	21 196	1123	
2 897	1 894	1 784	10	-	40	-	212	750	11 991	1124	
2 587	1 283	839	259	-	52	-	118	1 133	9 186	1125	
5 161	1 728	1 450	47	1	18	-	88	3 327	11 458	1126	
2 921	1 818	1 525	4	2	54	-	448	600	14 342	1127	
150 108	73 838	62 967	4 264	821	5 427	1	7 751	62 270	484 209	1128	
16 013	5 271	4 790	-	24	1 595	-	3 436	5 687	107 535	1129	
134 095	68 567	58 176	4 264	797	3 832	1	4 315	56 582	376 673	1130	
66 575	37 644	31 720	2 526	104	3 305	1	2 255	23 266	236 586	1131	
60 309	25 657	21 739	1 650	681	481	-	2 008	31 483	124 502	1132	
7 211	5 266	4 717	88	12	47	-	53	1 834	15 586	1133	
5 558	1 350	994	6	-	107	-	755	3 347	30 051	1134	
11 106	6 172	5 538	371	53	1 025	-	180	3 676	38 220	1135	
17 509	11 507	10 161	200	-	1 072	-	931	4 000	75 953	1136	
4 255	3 806	3 418	78	49	257	-	-	143	14 070	1137	
8 209	2 919	2 409	6	-	2	1	16	5 271	16 452	1138	
3 351	2 158	1 503	546	2	36	-	78	1 077	12 676	1139	
9 028	3 171	2 378	496	-	223	-	107	5 527	28 333	1140	
7 558	6 560	5 320	825	0	585	-	188	225	20 831	1141	

und Umlagen, Schuldendienstlifen.- 4) Ohne bzw. abzüglich Steuerbeteiligungen.

Lfd. Nr.	Gemeinden und Gemeindeverbände	Einnahmen des Verwaltungshaushalts								
		zusammen	Steuern 4) (netto), u. steuer- ähnliche Einnahmen	Ge- bühren, zweck- gebundene Abgaben	Einnahmen aus wirtsch. Tätig- keit	Zins- einnahmen	laufd. Übertragungen 3)			sonstige Einnahmen des Verwal- tungs- haushalts
							ins- gesamt	darunter von		
								Bund und Land	Gemeinden/ Gv, Zweck- verbänden	
19	20	21	22	23	24	25	26	27		
1090	Bad Brückenau, St.	12 195	5 130	372	535	-	6 107	5 352	563	50
1091	Bad Kissingen, GKSt.	49 205	25 136	6 271	1 841	153	15 804	15 271	157	-
1092	Burkardroth, M.	15 961	5 643	1 713	318	19	7 388	6 424	38	880
1093	Hammelburg, St.	32 197	19 774	1 683	875	2	8 257	6 448	90	1 605
1094	*Maßbach, M.	10 881	4 262	972	517	0	4 811	3 432	406	319
1095	Münnerstadt, St.	18 402	7 268	2 767	420	-	6 921	5 363	685	1 026
1096	Nüdlingen	11 493	3 743	3 939	256	18	3 282	2 872	60	255
1097	Oberthulba, M.	10 696	3 644	1 251	452	0	4 666	3 897	28	684
1098	Oerlenbach	8 765	4 623	65	449	0	3 571	3 546	12	57
1099	Lkr.Rhön-Grabfeld	304 102	107 139	24 251	9 500	21	147 643	87 670	47 637	15 549
1100	Kreisverwaltung	85 367	28	5 768	803	9	78 586	31 827	45 101	173
1101	Kreisangehörige Gemeinden davon mit:	218 736	107 111	18 483	8 696	12	69 058	55 843	2 536	15 376
1102	3000 und mehr Einwohnern	126 781	72 406	9 413	4 089	5	29 788	21 966	2 047	11 079
1103	1000 b.u.3000 Einwohnern	70 471	26 513	7 100	3 512	7	29 864	25 848	445	3 475
1104	unter 1000 Einwohnern	21 484	8 191	1 971	1 095	0	9 406	8 029	44	821
	Einzelergebnisse der Gemeinden mit 3000 und mehr Einwohnern									
1105	Bad Neustadt/Saale, St.	69 514	48 575	3 776	1 318	4	8 944	5 708	1 175	6 898
1106	Bischofsheim i.d.Rhön, St.	11 637	3 464	1 409	735	1	5 119	4 324	34	910
1107	*Hohenroth	6 985	2 786	984	108	0	2 778	2 689	4	329
1108	Bad Königshofen/G., St.	15 862	6 805	1 030	553	-	5 559	4 212	411	1 915
1109	*Mellrichstadt, St.	14 616	8 006	1 263	760	-	3 863	2 241	374	724
1110	*Ostheim v.d.Rhön, St.	8 167	2 772	951	615	0	3 526	2 793	49	303
1111	Lkr.Haßberge	260 817	80 130	21 834	8 169	95	145 753	88 302	46 826	4 837
1112	Kreisverwaltung	77 015	-	103	281	37	76 582	29 935	43 878	12
1113	Kreisangehörige Gemeinden davon mit:	183 802	80 130	21 730	7 888	58	69 171	58 367	2 948	4 825
1114	3000 und mehr Einwohnern	135 330	62 251	16 992	5 928	46	46 645	39 335	2 339	3 469
1115	1000 b.u.3000 Einwohnern	44 982	16 920	4 168	1 833	12	20 936	17 716	601	1 113
1116	unter 1000 Einwohnern	3 490	959	571	128	0	1 590	1 315	8	242
	Einzelergebnisse der Gemeinden mit 3000 und mehr Einwohnern									
1117	*Ebelsbach	7 536	3 049	776	170	0	3 243	2 732	15	297
1118	*Ebern, St.	16 638	8 361	1 611	1 117	0	5 015	3 437	236	534
1119	Eltmann, St.	12 229	5 711	1 601	661	2	4 164	3 431	486	90
1120	Haßfurt, St.	29 959	16 122	3 904	1 396	42	8 446	7 107	1 200	50
1121	*Hofheim i.UFr., St.	12 435	4 984	1 968	504	1	4 359	3 165	17	618
1122	Oberaurach	7 421	3 000	680	249	-	3 432	3 181	20	61
1123	Knetzgau	15 648	7 164	2 382	314	0	5 046	4 835	88	742
1124	Königsberg i.Bay., St.	9 103	4 231	1 353	636	0	2 566	2 305	-	318
1125	Maroldsweisach, M.	6 643	2 593	549	359	0	3 020	2 533	38	122
1126	Sand a.Main	6 297	2 404	1 084	118	-	2 496	2 378	25	195
1127	Zeil a.Main, St.	11 420	4 632	1 085	404	0	4 858	4 231	213	442
1128	Lkr.Kitzingen	331 018	105 334	39 013	9 268	279	161 510	94 648	49 602	15 614
1129	Kreisverwaltung	90 359	-	6 631	559	0	81 103	31 154	48 007	2 066
1130	Kreisangehörige Gemeinden davon mit:	240 659	105 334	32 382	8 709	279	80 407	63 493	1 595	13 548
1131	3000 und mehr Einwohnern	168 117	76 328	23 903	5 384	268	51 879	38 640	1 293	10 354
1132	1000 b.u.3000 Einwohnern	64 092	25 538	7 548	3 023	10	25 357	22 125	284	2 615
1133	unter 1000 Einwohnern	8 451	3 468	931	301	0	3 171	2 728	18	579
	Einzelergebnisse der Gemeinden mit 3000 und mehr Einwohnern									
1134	Dettelbach, St.	24 832	7 495	7 852	338	0	7 597	5 114	90	1 550
1135	*Iphofen, St.	27 479	14 343	5 003	1 862	134	5 074	4 699	3	1 063
1136	Kitzingen, GKSt.	57 315	23 964	5 330	1 468	131	22 205	16 148	975	4 218
1137	*Marktbreit, St.	9 368	5 754	1 174	320	3	1 677	1 078	44	441
1138	Priehsenstadt, St.	7 236	2 549	928	332	-	3 001	2 409	61	428
1139	Schwarzach a.Main, M.	9 331	3 663	1 066	148	0	3 112	2 378	25	1 343
1140	*Volkach, St.	19 294	9 119	1 508	462	0	7 629	5 545	28	577
1141	*Wiesentheid, M.	13 261	9 442	1 043	456	0	1 585	1 271	66	735

1) Ohne Verwaltungsgemeinschaften.- 2) Einschl. haushaltstechnischer Verrechnungen.- 3) Erstattungen, Zuweisungen u. Zuschüsse für lfd. Zwecke, allgem. Zuweisungen
*) Mitglied einer Verwaltungsgemeinschaft.

der Gemeinden 1) und Gemeindeverbände 2)
1 000 EUR -

Einnahmen des Vermögenshaushalts									Brutto-Einnahmen (Verwaltungs- und Vermögens- haushalt zusammen) 4)	Lfd. Nr.
zusammen	Darlehens- rück- flüsse	Ver- äußerung von Vermögen	Beiträge und ähnliche Entgelte	Zuweisungen u. Zuschüsse für Investitionen		Schuldenaufnahmen		sonstige Einnahmen des Vermögens- haushalts		
				ins- gesamt	dar.: von Bund und Land	öffent- licher Bereich	Kredit- marktmittel Inn. Darl.			
28	29	30	31	32	33	34	35	36	37	
4 585	-	411	0	4 174	3 881	-	-	-	16 780	1090
4 556	3	655	131	1 268	1 221	-	2 500	-	53 761	1091
4 831	-	545	39	582	564	-	-	3 665	20 792	1092
19 980	38	1 421	100	1 404	1 386	-	2 000	15 018	52 177	1093
3 017	-	404	84	311	261	-	-	2 218	13 898	1094
9 670	-	524	520	3 259	3 259	-	-	5 367	28 072	1095
2 329	-	304	66	147	147	-	76	1 737	13 822	1096
5 137	-	370	449	977	773	-	-	3 341	15 833	1097
2 626	-	79	-	681	681	-	-	1 866	11 391	1098
132 583	27	5 175	3 305	47 743	46 976	-	13 130	63 203	436 685	1099
8 958	-	234	-	8 724	8 395	-	-	-	94 325	1100
123 625	27	4 941	3 305	39 018	38 581	-	13 130	63 203	342 361	1101
69 075	24	1 558	725	20 218	20 134	-	155	46 395	195 856	1102
43 627	3	2 733	1 831	14 714	14 504	-	10 873	13 473	114 098	1103
10 922	-	650	749	4 086	3 943	-	2 103	3 335	32 407	1104
40 243	13	246	333	2 217	2 170	-	-	37 432	109 756	1105
6 362	-	166	57	2 934	2 926	-	-	3 205	17 998	1106
6 083	0	19	18	4 206	4 206	-	-	1 840	13 068	1107
9 976	-	595	68	8 154	8 135	-	-	1 159	25 838	1108
3 421	10	359	246	1 212	1 206	-	-	1 594	18 037	1109
2 991	0	173	4	1 494	1 491	-	155	1 164	11 158	1110
85 452	2 247	5 920	3 441	25 661	24 557	-	7 950	40 233	346 269	1111
11 060	13	120	-	10 927	10 774	-	-	-	88 075	1112
74 392	2 234	5 800	3 441	14 734	13 783	-	7 950	40 233	258 194	1113
40 972	2 233	3 502	1 756	6 404	6 081	-	3 132	23 945	176 302	1114
30 265	1	2 053	1 457	7 358	7 086	-	4 819	14 578	75 247	1115
3 155	-	245	228	972	616	-	-	1 710	6 646	1116
3 027	-	159	98	279	279	-	-	2 491	10 562	1117
3 996	0	729	343	1 397	1 397	-	222	1 305	20 634	1118
1 072	25	278	21	748	722	-	-	-	13 301	1119
4 602	2 204	627	163	608	545	-	1 000	-	34 561	1120
4 637	-	662	67	687	559	-	1 910	1 311	17 072	1121
4 810	3	234	767	644	627	-	-	3 162	12 231	1122
5 576	-	512	35	667	665	-	-	4 363	21 224	1123
3 161	-	123	200	248	190	-	-	2 590	12 264	1124
2 605	-	128	23	199	199	-	-	2 255	9 248	1125
5 161	-	36	13	472	472	-	-	4 640	11 459	1126
2 325	1	15	26	455	425	-	-	1 828	13 745	1127
149 439	447	9 062	6 612	21 686	19 728	-	6 247	105 385	480 457	1128
20 117	-	13	-	1 824	1 467	-	2 197	16 082	110 476	1129
129 322	447	9 049	6 612	19 862	18 261	-	4 050	89 302	369 981	1130
63 896	447	1 906	4 220	11 157	10 221	-	2 708	43 457	232 013	1131
57 742	0	6 875	1 846	8 040	7 386	-	480	40 501	121 834	1132
7 684	-	269	546	665	654	-	861	5 343	16 135	1133
5 783	0	394	876	366	366	-	-	4 147	30 614	1134
11 240	2	- 969	1 811	2 907	2 554	-	718	6 772	38 719	1135
15 177	444	643	537	3 650	3 629	-	1 990	7 912	72 492	1136
4 225	0	6	33	590	589	-	-	3 596	13 593	1137
8 000	-	659	581	821	820	-	-	5 939	15 236	1138
3 486	-	536	168	385	385	-	-	2 397	12 818	1139
8 337	-	483	61	1 080	843	-	-	6 713	27 631	1140
7 648	-	154	153	1 359	1 035	-	-	5 981	20 909	1141

und Umlagen, Schuldendiensthilfen.- 4) Ohne bzw. abzüglich Steuerbeteiligungen.

Lfd. Nr.	Gemeinden und Gemeindeverbände	Einwohner am 30.6. des Berichtsjahres	Ausgaben des Verwaltungshaushalts						
			zusammen 4)	Personal- ausgaben	Laufender Sach- aufwand	Zins- ausgaben	Laufende Übertragungen 3) an		Sonstige Ausgaben des Verwal- tungs- haushalts
							öffentlichen Bereich	andere Bereiche	
1	2	3	4	5	6	7	8		
1142	Lkr.Miltenberg	128 681	430 906	97 897	77 881	2 489	114 973	67 127	70 540
1143	Kreisverwaltung	128 681	114 300	23 603	26 047	483	36 985	27 182	-
1144	Kreisangehörige Gemeinden	128 681	316 606	74 293	51 834	2 006	77 988	39 945	70 540
	davon mit:								
1145	3000 und mehr Einwohnern	100 816	255 092	59 923	41 562	1 550	58 291	32 856	60 909
1146	1000 b.u.3000 Einwohnern	27 124	59 919	14 187	10 086	454	19 125	6 767	9 300
1147	unter 1000 Einwohnern	741	1 596	184	187	1	571	322	331
	Einzelergebnisse der Gemeinden mit 3000 und mehr Einwohnern								
1148	Amorbach, St.	3 966	10 671	3 231	2 445	199	2 423	887	1 486
1149	*Bürgstadt, M.	4 246	11 070	2 802	1 595	50	3 581	732	2 310
1150	Elsenfeld, M.	9 102	21 832	6 856	5 180	152	4 446	391	4 806
1151	Erlenbach a.Main, St.	10 250	24 391	7 651	3 851	157	4 762	1 512	6 458
1152	Eschau, M.	3 840	7 865	1 563	2 048	16	1 722	1 219	1 296
1153	Großheubach, M.	5 053	9 071	1 792	1 660	202	2 579	2 388	450
1154	Großwallstadt	4 111	16 600	1 759	2 501	12	4 616	2 964	4 749
1155	*Kleinheubach, M.	3 752	10 153	2 044	1 054	11	3 173	1 040	2 831
1156	*Kleinwallstadt, M.	5 740	12 276	1 531	1 654	29	4 294	2 547	2 221
1157	Klingenberg a.Main, St.	6 150	15 787	3 497	2 179	109	3 104	2 472	4 426
1158	Leidersbach	4 714	8 689	1 612	1 216	55	2 213	1 513	2 080
1159	Miltenberg, St.	9 292	27 394	7 117	3 772	68	4 884	4 806	6 746
1160	Mömlingen	4 897	11 508	3 268	1 383	81	2 416	602	3 757
1161	Niedernberg	4 913	10 627	2 411	2 628	13	3 619	1 956	-
1162	Obernburg a.Main, St.	8 694	25 471	6 470	3 944	167	4 659	2 451	7 780
1163	Sulzbach a.Main, M.	7 315	16 890	2 629	2 109	71	3 432	3 938	4 710
1164	Wörth a.Main, St.	4 781	14 798	3 688	2 342	159	2 368	1 438	4 803
1165	Lkr.Main-Spessart	126 009	469 522	86 762	90 670	2 007	127 098	69 844	93 141
1166	Kreisverwaltung	126 009	122 541	22 027	35 738	886	37 607	26 283	-
1167	Kreisangehörige Gemeinden	126 009	346 981	64 735	54 933	1 121	89 491	43 561	93 141
	davon mit:								
1168	3000 und mehr Einwohnern	81 719	246 820	49 006	36 648	689	53 806	30 160	76 511
1169	1000 b.u.3000 Einwohnern	37 076	84 399	13 749	15 882	398	29 775	10 882	13 713
1170	unter 1000 Einwohnern	7 214	15 763	1 980	2 402	35	5 910	2 519	2 916
	Einzelergebnisse der Gemeinden mit 3000 und mehr Einwohnern								
1171	Arnstein, St.	8 131	15 548	3 987	2 890	58	4 242	1 637	2 735
1172	Eußenheim	3 117	6 655	1 399	1 287	55	1 609	1 114	1 191
1173	Frammersbach, M.	4 473	16 409	2 553	5 426	87	3 106	2 269	2 967
1174	Gemünden a.Main, St.	10 017	22 574	6 484	3 536	83	5 484	3 041	3 946
1175	Karlstadt, St.	14 951	34 850	9 307	4 964	83	8 040	5 742	6 715
1176	*Kreuzwertheim, M.	3 929	8 420	605	1 688	-	3 578	1 625	925
1177	Triefenstein, M.	4 356	13 605	1 525	1 889	59	2 388	1 766	5 979
1178	Lohr a.Main, St.	15 125	38 816	11 931	5 750	87	11 100	6 011	3 938
1179	Marktheidenfeld, St.	11 251	77 416	9 900	7 518	173	8 692	4 914	46 218
1180	*Zellingen, M.	6 369	12 526	1 315	1 701	5	5 567	2 042	1 896
1181	Lkr.Schweinfurt	115 471	362 788	69 252	64 777	662	94 445	74 131	59 520
1182	Kreisverwaltung	115 471	100 245	22 160	16 423	22	37 081	24 560	-
1183	Kreisangehörige Gemeinden	115 471	262 543	47 093	48 354	641	57 364	49 572	59 520
	davon mit:								
1184	3000 und mehr Einwohnern	97 440	226 416	42 226	42 616	552	46 979	42 891	51 151
1185	1000 b.u.3000 Einwohnern	16 230	32 565	4 576	5 115	83	9 371	6 078	7 342
1186	unter 1000 Einwohnern	1 801	3 563	291	623	5	1 015	603	1 027
	Einzelergebnisse der Gemeinden mit 3000 und mehr Einwohnern								
1187	Bergheimfeld	5 345	13 644	2 058	1 781	25	2 133	2 440	5 206
1188	Dittelbrunn	7 350	17 639	5 062	2 485	62	2 942	4 503	2 585
1189	Euerbach	3 056	5 165	1 103	676	22	442	1 145	1 776
1190	*Gerolzhofen, St.	6 865	14 784	2 074	2 803	145	4 600	4 396	766
1191	Gochsheim	6 440	24 950	3 105	9 439	19	2 718	4 894	4 776
1192	Grafenheimfeld	3 451	14 573	3 455	3 821	-	3 435	179	3 683
1193	Grettsstadt	4 265	8 043	2 777	1 058	29	1 824	239	2 115
1194	Kolitzheim	5 648	11 986	2 253	2 049	2	2 713	2 294	2 675

1) Ohne Verwaltungsgemeinschaften.- 2) Einschl. haushaltstechnischer Verrechnungen.- 3) Erstattungen, Zuweisungen u. Zuschüsse für lfd. Zwecke, allgem. Zuweisungen
*) Mitglied einer Verwaltungsgemeinschaft.

der Gemeinden 1) und Gemeindeverbände 2)
1 000 EUR -

Ausgaben des Vermögenshaushalts										Brutto-Einnahmen (Verwaltungs- und Vermögens- haushalt zusammen) 4)	Lfd. Nr.
zusammen	Sachinvestitionen			Investitions- zuweis. u. Darlehen an		Tilgungen an		Sonstige Ausgaben des Vermögens- haushalts	18		
	ins- gesamt	darunter:		öffent- lichen Bereich	andere Bereiche	öffent- lichen Bereich	andere Bereiche				
9	10	Bau- maßnahmen	Erwerb von unbewegl. Vermögen					13	14	15	16
138 186	75 414	61 534	4 750	1 220	3 598	10	20 627	37 317	569 092	1142	
13 548	10 582	7 906	8	40	-	-	2 926	-	127 848	1143	
124 637	64 831	53 628	4 742	1 180	3 598	10	17 701	37 317	441 243	1144	
95 915	49 884	41 974	3 451	770	3 344	2	15 100	26 815	351 006	1145	
27 218	14 596	11 317	1 287	383	253	8	2 591	9 388	87 137	1146	
1 504	352	337	4	28	-	-	10	1 114	3 100	1147	
8 554	2 400	2 116	1	-	862	-	3 781	1 512	19 226	1148	
6 687	925	742	63	54	23	-	297	5 389	17 757	1149	
4 805	1 509	1 327	22	-	20	-	423	2 853	26 637	1150	
5 977	4 263	3 724	248	163	356	-	622	573	30 368	1151	
5 345	4 245	4 065	72	61	194	-	289	556	13 210	1152	
3 134	2 362	1 975	133	14	-	-	758	-	12 205	1153	
6 825	6 050	5 158	702	-	-	-	-	775	23 426	1154	
4 654	2 754	2 321	1	180	170	-	17	1 533	14 807	1155	
2 293	1 342	1 051	227	50	64	-	137	699	14 568	1156	
4 741	1 404	760	459	-	37	-	1 917	1 382	20 528	1157	
4 668	1 827	1 152	410	73	87	-	205	2 477	13 356	1158	
9 192	3 543	2 794	64	61	1 481	-	1 182	2 926	36 585	1159	
7 118	3 337	2 985	76	-	17	2	2 199	1 563	18 626	1160	
2 337	2 298	1 594	495	-	-	-	39	-	12 964	1161	
8 072	2 828	2 538	29	-	15	-	1 256	3 973	33 544	1162	
5 677	5 297	4 537	447	115	16	-	170	79	22 567	1163	
5 835	3 498	3 135	-	-	2	-	1 809	527	20 633	1164	
180 292	85 002	69 710	7 219	182	7 133	203	12 406	75 366	649 814	1165	
17 491	8 180	5 633	199	-	3 219	-	6 092	-	140 032	1166	
162 801	76 822	64 077	7 020	182	3 913	203	6 315	75 366	509 782	1167	
115 761	51 074	41 313	5 546	0	2 882	3	3 978	57 825	362 580	1168	
40 249	21 001	18 437	1 233	94	937	200	2 025	15 992	124 648	1169	
6 791	4 747	4 328	242	88	95	-	312	1 549	22 554	1170	
13 061	9 646	8 140	1 142	-	483	-	204	2 728	28 609	1171	
1 984	740	589	41	-	83	-	340	821	8 639	1172	
5 097	2 783	2 282	293	-	323	-	467	1 523	21 506	1173	
5 321	1 464	1 061	71	-	19	-	1 100	2 737	27 896	1174	
12 655	9 666	5 805	2 580	-	1 278	-	632	1 078	47 505	1175	
3 059	2 155	1 884	36	-	48	-	-	856	11 479	1176	
9 248	2 307	2 127	109	-	91	0	259	6 591	22 854	1177	
3 774	2 946	2 175	121	-	279	-	175	374	42 590	1178	
53 301	15 240	14 177	237	-	35	-	653	37 372	130 716	1179	
8 262	4 127	3 074	916	0	242	2	148	3 743	20 788	1180	
152 266	77 151	58 974	9 405	1 126	6 001	10	4 417	63 562	515 055	1181	
10 881	8 434	6 478	454	101	3	5	308	2 030	111 126	1182	
141 386	68 717	52 496	8 950	1 025	5 997	6	4 109	61 532	403 929	1183	
113 624	51 428	38 249	7 360	899	5 571	6	3 236	52 484	340 039	1184	
25 147	16 020	13 292	1 317	116	368	-	841	7 802	57 711	1185	
2 615	1 270	955	273	9	59	-	32	1 245	6 178	1186	
5 431	1 036	508	203	-	112	-	250	4 032	19 075	1187	
7 855	2 454	1 674	550	2	28	5	862	4 506	25 495	1188	
6 165	3 774	2 927	405	228	13	-	276	1 873	11 330	1189	
3 261	2 830	1 716	617	7	105	1	236	81	18 045	1190	
8 495	3 567	2 880	412	-	123	-	179	4 625	33 445	1191	
12 131	3 674	3 178	407	53	68	-	-	8 336	26 704	1192	
2 724	2 250	2 063	1	6	75	-	190	203	10 767	1193	
7 625	3 823	2 307	1 297	-	368	-	250	3 185	19 611	1194	

und Umlagen, Schuldendiensthilfen.- 4) Ohne bzw. abzüglich Steuerbeteiligungen.

Lfd. Nr.	Gemeinden und Gemeindeverbände	Einnahmen des Verwaltungshaushalts								
		zusammen	Steuern 4) (netto), u. steuer- ähnliche Einnahmen	Ge- bühen, zweck- gebundene Abgaben	Einnahmen aus wirtsch. Tätig- keit	Zins- einnahmen	laufd. Übertragungen 3)			sonstige Einnahmen des Verwal- tungs- haushalts
							ins- gesamt	darunter von		
								Bund und Land	Gemeinden/ Gv, Zweck- verbänden	
19	20	21	22	23	24	25	26	27		
1142	Lkr.Miltenberg	447 209	143 485	47 154	12 951	308	216 670	132 471	62 310	26 641
1143	Kreisverwaltung	127 338	1	12 834	934	111	113 303	51 071	59 627	155
1144	Kreisangehörige Gemeinden	319 871	143 484	34 320	12 017	197	103 368	81 400	2 683	26 485
	davon mit:									
1145	3000 und mehr Einwohnern	258 151	118 064	26 801	9 675	192	80 813	62 946	2 110	22 606
1146	1000 b.u.3000 Einwohnern	60 098	24 886	7 232	2 318	5	21 866	17 904	571	3 792
1147	unter 1000 Einwohnern	1 622	534	288	24	0	689	550	3	87
	Einzelergebnisse der Gemeinden mit 3000 und mehr Einwohnern									
1148	Amorbach, St.	10 621	3 686	1 410	587	32	4 310	2 976	444	595
1149	*Bürgstadt, M.	11 039	4 081	836	520	0	5 382	4 555	219	219
1150	Elsenfeld, M.	21 469	9 344	2 703	831	0	6 046	5 781	127	2 546
1151	Erlenbach a.Main, St.	24 310	8 406	2 885	859	0	10 245	8 646	106	1 915
1152	Eschau, M.	7 884	3 422	961	171	1	2 648	2 460	153	682
1153	Großheubach, M.	10 890	5 075	1 484	227	18	3 514	3 001	12	573
1154	Großwallstadt	15 426	8 378	1 520	660	6	3 402	2 190	91	1 460
1155	*Kleinheubach, M.	10 199	5 799	1 162	192	0	2 267	1 589	35	780
1156	*Kleinwallstadt, M.	12 133	5 120	1 113	572	0	4 429	3 647	40	900
1157	Klingenberg a.Main, St.	16 134	8 234	1 044	396	7	5 989	4 615	156	465
1158	Leidersbach	8 710	4 286	786	232	-	3 110	3 051	7	295
1159	Miltenberg, St.	27 345	14 656	2 401	1 431	51	6 931	3 497	276	1 874
1160	Mömlingen	11 467	4 016	1 541	368	15	4 223	3 514	98	1 304
1161	Niedernberg	13 704	10 314	1 142	558	59	1 573	1 515	14	58
1162	Obernburg a.Main, St.	25 380	10 570	2 885	907	3	6 624	4 268	223	4 390
1163	Sulzbach a.Main, M.	16 856	6 858	1 645	346	-	5 981	4 912	72	2 025
1164	Wörth a.Main, St.	14 585	5 817	1 284	818	1	4 140	2 729	35	2 526
1165	Lkr.Main-Spessart	464 941	171 032	42 497	15 949	209	213 007	124 588	72 121	22 247
1166	Kreisverwaltung	127 471	71	9 247	471	-	117 315	46 258	69 209	367
1167	Kreisangehörige Gemeinden	337 470	170 961	33 249	15 478	209	95 692	78 330	2 912	21 880
	davon mit:									
1168	3000 und mehr Einwohnern	240 137	132 176	18 577	9 974	196	61 959	48 302	2 504	17 254
1169	1000 b.u.3000 Einwohnern	81 835	32 446	12 766	4 831	12	27 870	24 957	339	3 910
1170	unter 1000 Einwohnern	15 498	6 339	1 907	673	0	5 863	5 071	69	716
	Einzelergebnisse der Gemeinden mit 3000 und mehr Einwohnern									
1171	Arnstein, St.	15 477	7 451	1 670	363	4	5 322	5 144	68	667
1172	Eußenheim	6 642	2 371	563	367	2	2 680	2 419	88	659
1173	Frammersbach, M.	16 360	5 305	4 842	1 066	2	3 111	2 106	41	2 035
1174	Gemünden a.Main, St.	22 535	9 601	759	1 102	0	9 446	7 696	752	1 626
1175	Karlstadt, St.	34 855	17 335	1 198	1 936	104	13 779	11 243	172	503
1176	*Kreuzwertheim, M.	8 402	4 606	1 065	392	13	1 945	1 629	16	381
1177	Triefenstein, M.	10 631	4 505	1 164	211	-	2 718	2 632	12	2 034
1178	Lohr a.Main, St.	38 738	21 424	1 731	2 516	7	11 413	8 020	773	1 647
1179	Marktheidenfeld, St.	73 922	53 705	4 731	1 125	65	6 973	3 646	565	7 324
1180	*Zellingen, M.	12 574	5 873	854	895	-	4 572	3 769	17	380
1181	Lkr.Schweinfurt	361 728	116 122	27 660	8 636	463	197 140	124 281	56 147	11 706
1182	Kreisverwaltung	102 881	10	353	438	148	101 279	44 553	52 374	655
1183	Kreisangehörige Gemeinden	258 847	116 113	27 307	8 198	315	95 862	79 728	3 773	11 051
	davon mit:									
1184	3000 und mehr Einwohnern	223 458	100 209	24 286	6 901	295	81 495	66 942	3 308	10 271
1185	1000 b.u.3000 Einwohnern	31 828	14 197	2 641	1 178	20	13 199	11 713	438	594
1186	unter 1000 Einwohnern	3 561	1 707	381	120	0	1 167	1 073	27	186
	Einzelergebnisse der Gemeinden mit 3000 und mehr Einwohnern									
1187	Bergheimfeld	13 742	7 992	714	232	2	4 355	3 176	434	447
1188	Dittelbrunn	17 623	6 398	1 371	292	2	9 336	6 984	1 171	223
1189	Euerbach	5 109	2 909	34	135	0	2 007	1 884	117	25
1190	*Gerolzshofen, St.	14 770	7 949	1 496	741	0	3 898	2 531	225	687
1191	Gochsheim	24 997	8 406	8 967	539	0	5 740	3 469	296	1 345
1192	Grafenheimfeld	12 403	2 706	782	338	72	5 455	5 179	61	3 050
1193	Grettsstadt	7 955	3 687	648	282	12	3 176	3 006	34	149
1194	Kolitzheim	11 927	5 643	1 264	245	150	3 957	3 241	10	668

1) Ohne Verwaltungsgemeinschaften.- 2) Einschl. haushaltstechnischer Verrechnungen.- 3) Erstattungen, Zuweisungen u. Zuschüsse für lfd. Zwecke, allgem. Zuweisungen
*) Mitglied einer Verwaltungsgemeinschaft.

der Gemeinden 1) und Gemeindeverbände 2)
1 000 EUR -

Einnahmen des Vermögenshaushalts										Lfd. Nr.
zusammen	Darlehens- rück- flüsse	Ver- äußerung von Vermögen	Beiträge und ähnliche Entgelte	Zuweisungen u. Zuschüsse für Investitionen		Schuldenaufnahmen		sonstige Einnahmen des Vermögens- haushalts	Brutto-Einnahmen (Verwaltungs- und Vermögens- haushalt zusammen) 4)	
				ins- gesamt	dar.: von Bund und Land	öffent- licher Bereich	Kredit- marktmittel Inn. Darl.			
28	29	30	31	32	33	34	35	36	37	
123 164	8	6 061	2 626	25 156	20 776	-	7 897	81 416	570 372	1142
3 609	7	12	-	3 591	3 547	-	-	-	130 947	1143
119 554	1	6 050	2 626	21 565	17 229	-	7 897	81 416	439 425	1144
91 386	1	3 515	2 169	14 646	10 384	-	4 802	66 253	349 537	1145
26 662	-	2 534	454	6 763	6 688	-	3 095	13 816	86 760	1146
1 506	-	-	2	157	157	-	-	1 347	3 128	1147
8 596	-	98	- 392	5 820	1 860	-	-	3 070	19 216	1148
6 688	-	2	0	198	196	-	-	6 489	17 727	1149
4 752	1	932	18	318	318	-	-	3 483	26 221	1150
5 996	-	527	52	657	655	-	-	4 760	30 306	1151
5 369	-	851	1 255	400	380	-	1 046	1 816	13 253	1152
314	-	110	43	161	161	-	-	0	11 205	1153
6 674	-	454	181	105	105	-	-	5 933	22 100	1154
4 657	-	3	41	1 005	912	-	-	3 608	14 857	1155
3 366	-	27	102	819	817	-	300	2 119	15 499	1156
5 657	-	38	2	194	194	-	1 456	3 966	21 791	1157
5 473	-	-	-	261	256	-	-	5 212	14 183	1158
7 062	-	375	37	1 302	1 284	-	-	5 348	34 407	1159
5 361	-	12	-	603	554	-	1 000	3 746	16 827	1160
274	-	-	3	271	191	-	-	-	13 978	1161
8 072	-	6	35	1 018	994	-	-	7 013	33 452	1162
7 702	-	5	15	907	907	-	-	6 775	24 558	1163
5 373	-	74	776	607	601	-	1 000	2 915	19 958	1164
169 399	271	9 475	3 763	24 860	22 437	200	15 391	115 439	634 340	1165
6 451	-	2	-	3 963	3 564	-	2 485	-	133 922	1166
162 949	271	9 473	3 763	20 897	18 873	200	12 906	115 439	500 419	1167
115 763	12	6 833	1 600	10 377	9 053	-	8 233	88 708	355 900	1168
40 625	200	2 373	2 094	8 859	8 232	200	3 873	23 026	122 460	1169
6 561	59	267	69	1 660	1 588	-	800	3 706	22 059	1170
9 304	-	23	82	1 613	1 447	-	5 500	2 087	24 781	1171
1 984	-	21	59	476	296	-	500	927	8 626	1172
5 105	-	180	122	632	632	-	1 475	2 697	21 465	1173
5 306	1	18	-	477	278	-	458	4 352	27 841	1174
14 205	4	3 259	1 017	2 625	2 341	-	300	7 000	49 061	1175
1 061	-	1	13	394	393	-	-	653	9 463	1176
9 255	-	147	40	938	788	-	-	8 130	19 886	1177
7 265	7	1 633	92	936	906	-	-	4 597	46 003	1178
53 732	-	107	145	1 778	1 465	-	-	51 702	127 655	1179
8 545	-	1 444	31	508	508	-	-	6 562	21 119	1180
148 840	375	10 577	4 604	21 358	20 257	-	972	110 954	510 568	1181
3 073	170	365	-	2 537	2 537	-	-	-	105 953	1182
145 768	205	10 212	4 604	18 821	17 719	-	972	110 954	404 615	1183
120 252	201	8 178	2 456	15 244	14 347	-	972	93 200	343 710	1184
22 896	4	1 474	1 341	3 183	2 978	-	-	16 894	54 724	1185
2 620	-	560	807	394	394	-	-	860	6 181	1186
5 423	-	89	202	317	250	-	-	4 815	19 165	1187
7 857	1	191	1	820	809	-	-	6 844	25 480	1188
4 850	-	34	-	1 167	1 167	-	-	3 649	9 959	1189
960	-	210	5	428	421	-	-	317	15 730	1190
8 619	1	835	523	440	432	-	900	5 921	33 616	1191
12 105	131	7	151	- 113	- 113	-	-	11 930	24 508	1192
2 726	-	275	10	276	276	-	72	2 093	10 681	1193
7 628	-	793	648	279	277	-	-	5 908	19 556	1194

und Umlagen, Schuldendiensthilfen.- 4) Ohne bzw. abzüglich Steuerbeteiligungen.

noch: Tab. 2.10 Ausgabe- und Einnahmearten
- Beträge in

Lfd. Nr.	Gemeinden und Gemeindeverbände	Einwohner am 30.6. des Berichtsjahres	Ausgaben des Verwaltungshaushalts						
			zusammen 4)	Personal- ausgaben	Laufender Sach- aufwand	Zins- ausgaben	Laufende Übertragungen 3) an		Sonstige Ausgaben des Verwal- tungs- haushalts
							öffent- lichen Bereich	andere Bereiche	
1	2	3	4	5	6	7	8		
1195	Niederwerrn	8 321	13 263	2 297	2 001	-	2 999	3 398	2 568
1196	Poppenhausen	4 409	8 340	1 209	1 212	-	1 716	1 581	2 623
1197	Röthlein	4 477	8 918	1 586	1 160	7	2 348	2 208	1 608
1198	Schonungen	7 676	17 369	2 860	2 836	146	3 183	4 218	4 127
1199	Schwebheim	4 202	8 850	1 895	1 032	1	2 394	2 088	1 441
1200	Sennfeld	4 520	15 617	2 512	4 022	1	3 013	971	5 098
1201	Stadtlauringen, M.	4 058	7 684	2 215	1 109	-	1 873	673	1 814
1202	Üchtelhausen	3 812	7 645	1 358	994	60	1 534	1 618	2 081
1203	Wasserlosen	3 344	6 367	1 201	1 163	20	1 575	1 658	750
1204	Werneck, M.	10 201	21 577	3 206	2 975	15	5 535	4 388	5 458
1205	Lkr. Würzburg	162 407	519 262	100 850	83 150	1 813	146 632	108 256	78 561
1206	Kreisverwaltung	162 407	145 176	28 160	20 976	682	50 271	45 087	-
1207	Kreisangehörige Gemeinden davon mit:	162 407	374 085	72 690	62 173	1 131	96 361	63 169	78 561
1208	3000 und mehr Einwohnern	109 885	259 473	51 447	43 244	887	61 650	46 622	55 624
1209	1000 b.u.3000 Einwohnern	47 466	104 291	19 897	17 311	236	31 105	14 969	20 773
1210	unter 1000 Einwohnern	5 056	10 322	1 346	1 619	8	3 606	1 578	2 164
	Einzelergebnisse der Gemeinden mit 3000 und mehr Einwohnern								
1211	*Bergtheim	3 844	5 927	828	842	67	2 755	1 436	0
1212	*Eibelstadt, St.	3 070	9 300	799	1 262	41	2 792	2 489	1 917
1213	Eisingen	3 380	6 568	1 187	827	20	1 915	1 503	1 117
1214	*Estenfeld	5 266	18 611	996	1 893	4	3 770	3 587	8 361
1215	Gerbrunn	6 448	15 715	2 556	2 507	107	3 158	3 880	3 508
1216	*Giebelstadt, M.	5 503	12 708	1 137	2 230	0	3 845	3 360	2 135
1217	Güntersleben	4 493	10 734	3 190	1 460	9	1 717	2 483	1 873
1218	*Hettstadt	3 659	7 481	1 508	938	45	2 608	1 187	1 194
1219	Höchberg, M.	9 526	24 379	4 319	5 210	9	4 689	4 210	5 942
1220	Kürnach	4 769	11 559	1 496	1 633	36	2 814	2 663	2 918
1221	*Margetshöchheim	3 153	6 175	562	775	12	2 349	974	1 504
1222	Ochsenfurt, St.	11 292	23 508	7 319	4 314	170	5 142	2 584	3 978
1223	Randersacker, M.	3 396	7 831	2 504	1 622	36	1 684	166	1 818
1224	Reichenberg, M.	4 130	11 110	2 793	2 577	16	3 154	1 528	1 043
1225	Rimpar, M.	7 656	17 482	5 240	3 370	205	3 419	933	4 315
1226	Rottendorf	5 336	15 824	2 645	2 204	-	3 006	2 206	5 763
1227	Leinach	3 120	6 001	1 152	1 148	39	1 438	1 200	1 023
1228	Unterpleichfeld	3 054	7 115	2 193	868	43	1 611	726	1 674
1229	Veitshöchheim	9 489	19 010	5 149	4 247	25	4 734	4 854	-
1230	Waldbüttelbrunn	4 886	13 305	2 147	1 945	3	3 342	2 539	3 328
1231	Zell a.Main, M.	4 415	9 129	1 727	1 369	-	1 707	2 115	2 212
	Reg. Bez. Schwaben								
1232	Bezirksverwaltung	1 901 446	318 488	33 133	11 058	23	28 649	239 228	6 397
1233	Kreisfreie Städte	453 149	1 488 728	477 593	265 711	9 328	190 762	381 624	163 710
1234	Augsburg	295 495	1 007 624	326 924	163 214	8 463	126 604	268 261	114 158
1235	Kaufbeuren	44 439	123 814	38 996	31 839	298	15 947	36 735	-
1236	Kempten (Allgäu)	68 988	205 008	60 729	37 007	-	29 667	57 523	20 082
1237	Memmingen	44 227	152 282	50 944	33 651	567	18 544	19 106	29 470
1238	Landkreise und ihre Gemeinden	1 448 297	4 894 535	949 324	786 764	18 719	1 517 682	801 525	820 521
1239	Kreisverwaltungen	1 448 297	1 477 631	240 267	220 359	2 663	507 466	377 685	129 190
1240	Kreisangehörige Gemeinden	1 448 297	3 416 905	709 057	566 404	16 056	1 010 216	423 841	691 330
1241	Reg. Bez. Schwaben zusammen	1 901 446	6 701 751	1 460 050	1 063 532	28 070	1 737 094	1 422 378	990 627
1242	Lkr. Aichach-Friedberg	134 793	449 190	82 708	54 729	1 215	139 770	86 433	84 335
1243	Kreisverwaltung	134 793	138 409	20 129	13 795	91	43 966	42 494	17 935
1244	Kreisangehörige Gemeinden davon mit:	134 793	310 781	62 579	40 935	1 124	95 805	43 938	66 400

1) Ohne Verwaltungsgemeinschaften.- 2) Einschl. haushaltstechnischer Verrechnungen.- 3) Erstattungen, Zuweisungen u. Zuschüsse für lfd. Zwecke, allgem. Zuweisungen
*) Mitglied einer Verwaltungsgemeinschaft.

der Gemeinden 1) und Gemeindeverbände 2)
1 000 EUR -

Ausgaben des Vermögenshaushalts										Lfd. Nr.
zusammen	Sachinvestitionen			Investitions- zuweis. u. Darlehen an		Tilgungen an		Sonstige Ausgaben des Vermögens- haushalts	Brutto-Einnahmen (Verwaltungs- und Vermögens- haushalt zusammen) 4)	
	ins- gesamt	darunter:		öffent- lichen Bereich	andere Bereiche	öffent- lichen Bereich	andere Bereiche			
9	10	Bau- maßnahmen	Erwerb von unbewegl. Vermögen					12	13	14
7 232	4 273	2 766	849	7	2 952	-	-	-	20 495	1195
7 851	2 153	1 707	108	88	25	-	-	5 585	16 192	1196
2 756	866	609	89	27	38	-	53	1 773	11 674	1197
3 339	2 606	1 824	36	-	60	-	310	363	20 708	1198
8 099	2 338	1 191	1 083	213	14	-	10	5 524	16 949	1199
6 005	5 338	4 573	551	-	385	-	63	218	21 622	1200
4 628	3 489	2 983	56	193	215	-	-	731	12 312	1201
5 145	1 091	710	248	74	673	-	247	3 060	12 790	1202
2 421	1 052	797	93	-	95	-	31	1 243	8 789	1203
12 461	4 814	3 835	356	2	221	-	278	7 145	34 038	1204
190 429	131 485	92 930	25 030	5 849	2 588	7	13 491	37 008	709 691	1205
22 001	9 533	2 713	61	1 539	48	-	1 381	9 500	167 178	1206
168 428	121 952	90 217	24 969	4 310	2 540	7	12 110	27 508	542 513	1207
119 047	84 761	58 403	22 186	3 404	1 579	-	10 273	19 031	378 520	1208
44 653	34 563	29 581	2 686	816	849	7	1 713	6 705	148 944	1209
4 728	2 628	2 234	97	91	113	-	124	1 772	15 050	1210
2 569	866	599	255	-	395	-	1 308	-	8 497	1211
6 495	4 651	4 562	0	170	500	-	953	222	15 795	1212
5 375	4 639	4 056	461	-	2	-	348	386	11 943	1213
8 773	3 506	3 261	50	-	54	-	736	4 478	27 385	1214
4 023	1 783	1 591	63	132	-	-	1 906	202	19 738	1215
9 418	9 069	3 573	5 287	96	112	-	-	142	22 127	1216
2 646	1 781	1 545	59	-	2	-	169	694	13 380	1217
2 815	2 254	2 031	24	212	-	-	200	148	10 296	1218
17 909	15 269	3 838	11 233	-	24	-	34	2 582	42 288	1219
7 658	3 499	2 786	665	2 333	1	-	1 631	194	19 217	1220
2 254	1 317	1 232	0	-	37	-	80	820	8 429	1221
6 498	4 471	3 841	158	-	217	-	436	1 374	30 006	1222
1 999	1 391	1 280	6	-	4	-	390	214	9 830	1223
5 560	5 154	2 986	1 804	-	17	-	58	331	16 671	1224
5 223	3 256	2 852	136	-	27	-	1 007	933	22 705	1225
6 570	4 203	2 815	1 124	137	20	-	-	2 209	22 393	1226
3 160	2 576	1 614	854	-	62	-	448	74	9 161	1227
4 583	1 291	829	-	-	20	-	262	3 010	11 698	1228
4 638	4 295	3 838	1	-	44	-	282	17	23 648	1229
6 657	5 402	5 284	6	324	32	-	26	873	19 961	1230
4 224	4 086	3 990	-	-	10	-	-	128	13 353	1231
18 312	6 561	5 263	-	1 102	1 253	4	325	9 067	336 800	1232
350 116	191 819	150 533	20 174	2 666	25 544	7	52 705	77 375	1 838 843	1233
228 886	108 307	91 072	5 878	57	7 602	-	46 806	66 113	1 236 510	1234
33 072	23 029	18 694	2 004	-	530	2	3 310	6 200	156 886	1235
34 801	28 602	20 329	4 224	2 608	659	-	-	2 932	239 808	1236
53 357	31 880	20 438	8 069	-	16 752	5	2 589	2 131	205 639	1237
1 937 314	1 119 838	848 526	172 822	44 071	66 443	277	132 866	573 818	6 831 849	1238
212 125	138 665	104 957	7 280	8 251	18 635	-	25 611	20 965	1 689 756	1239
1 725 188	981 174	743 569	165 543	35 821	47 808	277	107 256	552 853	5 142 093	1240
2 305 741	1 318 218	1 004 322	192 996	47 839	93 240	288	185 897	660 260	9 007 492	1241
204 990	95 438	70 611	15 282	5 702	3 463	2	14 532	85 854	654 180	1242
24 503	13 793	9 956	940	35	211	-	2 300	8 163	162 912	1243
180 487	81 644	60 656	14 342	5 667	3 252	2	12 232	77 691	491 268	1244

und Umlagen, Schuldendiensthilfen.- 4) Ohne bzw. abzüglich Steuerbeteiligungen.

Lfd. Nr.	Gemeinden und Gemeindeverbände	Einnahmen des Verwaltungshaushalts									
		zusammen	Steuern 4) (netto), u. steuer- ähnliche Einnahmen	Ge- bühen, zweck- gebundene Abgaben	Einnahmen aus wirtsch. Tätig- keit	Zins- einnahmen	laufd. Übertragungen 3)				sonstige Einnahmen des Verwal- tungs- haushalts
							ins- gesamt	darunter von		Gemeinden/ Gv, Zweck- verbänden	
								Bund und Land			
19	20	21	22	23	24	25	26	27			
1195	Niederwerrn	13 258	5 784	237	468	3	6 663	5 774	61	104	
1196	Poppenhausen	8 306	4 036	84	226	15	3 503	3 277	203	443	
1197	Röthlein	8 874	4 531	616	190	-	3 314	2 874	16	224	
1198	Schonungen	17 202	7 615	1 566	710	0	6 706	5 744	42	604	
1199	Schwebheim	8 833	5 512	599	360	2	2 143	1 897	0	216	
1200	Sennfeld	15 711	8 096	1 957	508	1	4 429	3 776	159	722	
1201	Stadtlauringen, M.	7 690	3 523	608	311	15	3 011	2 485	317	223	
1202	Üchtelhausen	7 216	3 146	615	292	-	3 020	2 901	0	142	
1203	Wasserlosen	6 342	1 735	602	174	-	3 633	3 254	23	198	
1204	Werneck, M.	21 501	10 541	2 126	858	22	7 150	5 489	140	804	
1205	Lkr. Würzburg	523 781	179 359	39 190	14 448	87	272 802	163 118	75 696	17 894	
1206	Kreisverwaltung	149 193	10	273	280	22	148 603	59 520	71 286	6	
1207	Kreisangehörige Gemeinden davon mit:	374 587	179 349	38 917	14 168	65	124 200	103 599	4 410	17 889	
1208	3000 und mehr Einwohnern	260 848	129 166	25 226	9 240	36	84 810	68 600	3 763	12 369	
1209	1000 b.u.3000 Einwohnern	103 526	46 214	12 519	4 517	25	35 210	31 324	606	5 041	
1210	unter 1000 Einwohnern	10 213	3 970	1 171	411	3	4 179	3 675	41	479	
	Einzelergebnisse der Gemeinden mit 3000 und mehr Einwohnern										
1211	*Bergtheim	7 277	3 227	900	372	0	2 740	2 693	46	38	
1212	*Eibelstadt, St.	9 248	4 800	1 147	324	0	2 636	1 304	1 304	341	
1213	Eisingen	6 617	3 295	735	93	1	2 217	2 082	37	276	
1214	*Estenfeld	18 483	10 778	1 673	530	0	3 167	2 317	5	2 335	
1215	Gerbrunn	15 474	6 294	1 588	387	-	5 945	4 104	401	1 259	
1216	*Giebelstadt, M.	12 433	5 036	1 125	496	9	5 191	4 085	55	576	
1217	Güntersleben	10 620	3 965	920	256	0	5 218	3 137	2	261	
1218	*Hettstadt	7 290	3 291	627	243	0	2 888	2 414	11	242	
1219	Höchberg, M.	24 230	10 323	3 411	977	8	8 026	6 489	447	1 485	
1220	Kürnach	11 357	6 337	944	368	0	2 834	2 189	19	874	
1221	*Margethshöchheim	6 113	3 225	583	124	-	1 750	1 662	73	431	
1222	Ochsenfurt, St.	22 806	12 193	498	899	-	8 939	6 814	65	278	
1223	Randersacker, M.	7 802	3 291	1 551	188	10	2 338	2 137	22	425	
1224	Reichenberg, M.	10 629	5 760	1 170	347	2	3 003	2 112	78	346	
1225	Rimpar, M.	17 501	7 740	1 977	469	-	6 078	5 899	-	1 236	
1226	Rottendorf	15 797	9 710	1 695	477	5	3 379	3 144	37	532	
1227	Leinach	5 896	2 381	694	197	0	2 479	2 459	7	146	
1228	Unterpleichfeld	6 999	3 176	1 106	259	0	2 267	1 998	91	191	
1229	Veitshöchheim	22 222	11 912	344	1 551	1	8 146	6 791	1 002	268	
1230	Waldbüttelebrunn	13 037	8 678	1 452	285	1	2 300	1 622	48	322	
1231	Zell a.Main, M.	9 016	3 754	1 087	399	0	3 268	3 145	14	507	
	Reg.Bez. Schwaben										
1232	Bezirksverwaltung	800 224	-	36	2 206	836	796 265	194 152	543 080	881	
1233	Kreisfreie Städte	1 501 663	613 737	81 171	56 434	1 797	722 297	615 520	47 193	26 228	
1234	Augsburg	1 005 992	407 472	38 496	36 663	257	508 216	444 183	31 928	14 889	
1235	Kaufbeuren	135 754	44 674	14 037	4 828	39	71 318	53 462	4 418	858	
1236	Kempten (Allgäu)	208 110	94 675	9 398	3 960	1 435	94 769	81 660	5 276	3 874	
1237	Memmingen	151 807	66 915	19 240	10 983	67	47 993	36 215	5 572	6 608	
1238	Landkreise und ihre Gemeinden	4 961 662	1 884 796	323 277	137 448	2 349	2 444 615	1 329 832	904 882	169 178	
1239	Kreisverwaltungen	1 500 903	70	21 384	10 707	302	1 452 726	525 794	864 549	15 715	
1240	Kreisangehörige Gemeinden	3 460 758	1 884 726	301 893	126 741	2 047	991 889	804 038	40 333	153 463	
1241	Reg.Bez. Schwaben zusammen	7 263 548	2 498 532	404 484	196 088	4 982	3 963 176	2 139 504	1 495 155	196 286	
1242	Lkr.Aichach-Friedberg	449 543	177 901	23 316	10 223	28	222 517	118 418	84 891	15 558	
1243	Kreisverwaltung	138 405	-	35	871	2	137 282	50 606	82 797	215	
1244	Kreisangehörige Gemeinden davon mit:	311 139	177 901	23 281	9 352	26	85 235	67 811	2 094	15 343	

1) Ohne Verwaltungsgemeinschaften.- 2) Einschl. haushaltstechnischer Verrechnungen.- 3) Erstattungen, Zuweisungen u. Zuschüsse für lfd. Zwecke, allgem. Zuweisungen
*) Mitglied einer Verwaltungsgemeinschaft.

der Gemeinden 1) und Gemeindeverbände 2)
1 000 EUR -

Einnahmen des Vermögenshaushalts									Brutto-Einnahmen (Verwaltungs- und Vermögens- haushalt zusammen) 4)	Lfd. Nr.
zusammen	Darlehens- rück- flüsse	Ver- äußerung von Vermögen	Beiträge und ähnliche Entgelte	Zuweisungen u. Zuschüsse für Investitionen		Schuldenaufnahmen		sonstige Einnahmen des Vermögens- haushalts		
				ins- gesamt	dar.: von Bund und Land	öffent- licher Bereich	Kredit- marktmittel Inn. Darl.			
28	29	30	31	32	33	34	35	36	37	
7 232	-	31	- 1	487	487	-	-	6 714	20 489	1195
12 325	-	3 123	0	1 533	1 444	-	-	7 668	20 631	1196
4 504	8	-	53	748	224	-	-	3 696	13 378	1197
7 225	-	45	21	3 120	3 120	-	-	4 039	24 427	1198
8 043	-	-	6	1 256	1 256	-	-	6 780	16 876	1199
6 005	2	10	3	270	214	-	-	5 720	21 716	1200
4 683	55	880	421	1 635	1 507	-	-	1 692	12 373	1201
5 145	-	68	18	538	535	-	-	4 521	12 360	1202
2 455	-	141	3	233	233	-	-	2 077	8 796	1203
12 469	4	1 447	392	1 809	1 807	-	-	8 817	33 970	1204
174 846	353	24 489	7 430	32 195	29 981	-	11 799	98 580	698 626	1205
4 960	1	2 404	-	2 555	2 548	-	-	-	154 154	1206
169 885	352	22 084	7 430	29 640	27 433	-	11 799	98 580	544 472	1207
118 786	349	16 456	6 179	16 563	15 358	-	9 599	69 639	379 633	1208
46 377	3	5 361	1 130	11 902	10 934	-	2 200	25 781	149 903	1209
4 723	-	267	122	1 175	1 140	-	-	3 160	14 936	1210
1 446	-	2	109	735	610	-	600	0	8 723	1211
6 523	300	809	383	1 261	1 197	-	-	3 770	15 771	1212
5 378	-	-	29	1 650	1 650	-	2 221	1 478	11 995	1213
9 130	-	1 541	598	858	846	-	-	6 133	27 612	1214
3 090	-	4	139	177	172	-	-	2 770	18 564	1215
9 431	-	757	763	857	537	-	-	7 054	21 865	1216
2 650	-	161	8	596	578	-	-	1 886	13 271	1217
3 012	-	500	2	1 154	1 154	-	-	1 356	10 302	1218
16 464	-	486	112	402	398	-	-	15 464	40 694	1219
7 644	-	1 778	108	1 987	1 907	-	1 000	2 770	19 000	1220
2 254	-	6	301	701	589	-	-	1 246	8 367	1221
5 876	-	212	826	855	741	-	-	3 982	28 681	1222
1 974	10	11	60	334	242	-	-	1 561	9 777	1223
5 647	-	1 755	1 319	242	238	-	-	2 331	16 277	1224
5 355	4	618	310	720	720	-	-	3 703	22 856	1225
6 654	-	313	666	355	283	-	-	5 319	22 451	1226
3 160	-	147	-	569	563	-	1 178	1 267	9 056	1227
4 587	-	2 754	12	308	256	-	-	1 514	11 586	1228
7 436	36	4 212	4	585	583	-	2 600	-	29 658	1229
6 676	-	381	429	644	652	-	2 000	3 223	19 713	1230
4 398	-	9	1	1 575	1 443	-	-	2 813	13 414	1231
27 874	172	10	-	207	35	-	-	27 485	828 098	1232
331 987	12 630	18 356	6 568	56 790	54 387	-	47 982	189 662	1 833 650	1233
221 682	1 287	10 123	4 058	31 629	30 030	-	39 223	135 363	1 227 674	1234
39 123	8 424	4 781	1 051	13 168	13 122	-	8 000	3 700	174 877	1235
36 789	2 735	2 583	354	5 197	4 983	-	-	25 920	244 899	1236
34 393	184	870	1 105	6 796	6 253	-	759	24 679	186 200	1237
1 905 455	8 055	169 835	110 049	287 257	261 447	50	158 704	1 171 506	6 867 117	1238
187 563	1 609	1 878	-	50 378	44 282	-	943	132 754	1 688 466	1239
1 717 893	6 445	167 957	110 049	236 879	217 165	50	157 761	1 038 752	5 178 651	1240
2 265 316	20 857	188 200	116 617	344 254	315 869	50	206 685	1 388 653	9 528 864	1241
197 589	13	24 483	13 217	18 796	17 629	-	19 977	121 103	647 133	1242
21 974	-	5	-	4 034	3 602	-	-	17 935	160 378	1243
175 616	13	24 477	13 217	14 762	14 027	-	19 977	103 168	486 754	1244

und Umlagen, Schuldendiensthilfen.- 4) Ohne bzw. abzüglich Steuerbeteiligungen.

Lfd. Nr.	Gemeinden und Gemeindeverbände	Einwohner am 30.6. des Berichtsjahres	Ausgaben des Verwaltungshaushalts						
			zusammen 4)	Personal- ausgaben	Laufender Sach- aufwand	Zins- ausgaben	Laufende Übertragungen 3) an		Sonstige Ausgaben des Verwal- tungs- haushalts
							öffentlichen Bereich	andere Bereiche	
1	2	3	4	5	6	7	8		
1245	3000 und mehr Einwohnern	111 285	260 766	53 557	34 078	1 063	76 660	38 924	56 483
1246	1000 b.u.3000 Einwohnern	22 534	46 360	8 652	6 568	61	17 983	4 967	8 129
1247	unter 1000 Einwohnern	974	3 655	370	289	-	1 161	47	1 788
Einzelergebnisse der Gemeinden mit 3000 und mehr Einwohnern									
1248	Affing	5 508	13 416	3 865	2 164	31	3 490	827	3 040
1249	Aichach, St.	21 418	49 124	13 246	7 637	108	12 767	6 364	9 002
1250	*Aindling, M.	4 520	8 501	694	963	19	3 770	1 771	1 285
1251	*Dasing	5 799	14 401	4 203	2 042	90	4 357	224	3 485
1252	Friedberg, St.	29 995	71 145	14 100	7 193	287	20 037	16 034	13 494
1253	Kissing	11 584	33 160	4 872	3 554	365	7 301	4 724	12 344
1254	*Kühnbach, M.	4 353	9 749	450	738	17	3 419	1 379	3 746
1255	Merching	3 236	7 724	1 083	771	4	2 370	919	2 578
1256	*Mering, M.	14 844	32 006	5 080	5 117	101	12 110	4 994	4 606
1257	*Pöttmes, M.	6 876	14 826	4 084	2 335	41	5 149	1 422	1 794
1258	Ried	3 152	6 711	1 880	1 563	1	1 891	268	1 108
1259	Lkr.Augsburg	254 763	821 061	165 509	135 520	2 021	267 918	145 912	104 182
1260	Kreisverwaltung	254 763	273 622	44 417	35 173	817	92 256	71 075	29 883
1261	Kreisangehörige Gemeinden davon mit:	254 763	547 439	121 092	100 347	1 204	175 662	74 836	74 299
1262	3000 und mehr Einwohnern	213 653	461 190	105 019	87 989	974	144 796	63 857	58 555
1263	1000 b.u.3000 Einwohnern	39 347	82 819	15 281	11 878	199	29 534	11 009	14 918
1264	unter 1000 Einwohnern	1 763	3 431	792	480	31	1 332	- 30	826
Einzelergebnisse der Gemeinden mit 3000 und mehr Einwohnern									
1265	Altenmünster	4 225	8 843	3 028	2 367	78	2 039	169	1 161
1266	Biberbach, M.	3 512	7 237	2 230	1 583	14	1 863	371	1 175
1267	Bobingen, St.	17 486	36 999	6 769	5 231	169	10 209	9 528	5 093
1268	Diedorf, M.	10 594	18 841	5 256	3 558	9	5 996	3 378	645
1269	Dinkelscherben, M.	6 441	14 681	2 491	2 663	121	3 918	2 628	2 860
1270	Fischach, M.	4 884	12 817	2 249	1 912	78	3 991	2 191	2 396
1271	Gablingen	4 719	11 455	1 551	1 953	74	2 721	2 403	2 753
1272	Gersthofen, St.	22 481	69 308	18 183	12 488	1	19 203	9 872	9 561
1273	*Gessertshausen	4 393	9 105	2 362	1 876	29	4 056	485	297
1274	Graben	4 038	8 090	2 636	1 495	10	3 062	130	758
1275	*Großaitingen	5 240	10 217	1 929	1 528	-	3 593	1 409	1 758
1276	Königsbrunn, St.	28 075	42 391	10 046	13 871	124	16 244	2 105	-
1277	*Langerringen	3 931	7 115	1 651	834	56	2 529	114	1 931
1278	Langweid a.Lech	8 398	13 720	2 608	6 499	31	4 488	93	-
1279	Meitingen, M.	11 836	32 177	8 281	5 092	53	9 316	3 564	5 871
1280	Neusäß, St.	22 444	54 583	9 433	8 280	0	15 711	10 088	11 071
1281	Schwabmünchen, St.	14 371	35 795	6 304	5 397	8	10 029	8 698	5 360
1282	Stadtbergen, St.	15 108	22 337	7 328	3 957	30	8 955	2 067	-
1283	Thierhaupten, M.	4 060	8 908	1 792	1 407	18	2 335	1 849	1 508
1284	*Untermeitingen	7 135	14 898	3 591	1 865	31	5 367	587	3 457
1285	*Welden, M.	3 830	7 433	652	1 268	19	2 968	1 628	899
1286	Zusmarshausen, M.	6 452	14 240	4 651	2 864	20	6 205	500	0
1287	Lkr.Dillingen a.d.Donau	96 759	338 184	58 177	49 879	1 851	106 133	56 882	65 262
1288	Kreisverwaltung	96 759	110 524	16 766	15 109	668	29 369	32 640	15 971
1289	Kreisangehörige Gemeinden davon mit:	96 759	227 660	41 411	34 770	1 183	76 763	24 243	49 290
1290	3000 und mehr Einwohnern	71 293	174 759	33 841	28 389	846	55 226	19 411	37 047
1291	1000 b.u.3000 Einwohnern	23 724	49 161	7 104	5 906	328	19 907	4 665	11 252
1292	unter 1000 Einwohnern	1 742	3 740	466	475	9	1 630	167	992
Einzelergebnisse der Gemeinden mit 3000 und mehr Einwohnern									
1293	Bissingen, M.	3 651	10 862	2 108	1 424	45	3 145	691	3 449
1294	Buttenwiesen	5 947	15 436	3 051	3 021	35	3 778	1 496	4 056
1295	Dillingen/Donau, GKSt.	19 226	45 334	12 420	8 592	2	13 385	4 438	6 498
1296	*Gundelfingen/Donau, St.	7 872	23 399	2 168	2 790	108	7 891	4 043	6 398
1297	*Höchstädt/Donau, St.	6 790	13 850	1 616	1 617	66	5 767	3 279	1 504
1298	*Holzheim (Landkreis Dillingen)	3 675	7 213	1 153	945	0	2 794	409	1 911
1299	Lauingen (Donau), St.	11 009	24 728	6 017	5 743	325	6 286	1 388	4 969

1) Ohne Verwaltungsgemeinschaften.- 2) Einschl. haushaltstechnischer Verrechnungen.- 3) Erstattungen, Zuweisungen u. Zuschüsse für lfd. Zwecke, allgem. Zuweisungen
*) Mitglied einer Verwaltungsgemeinschaft.

der Gemeinden 1) und Gemeindeverbände 2)
1 000 EUR -

Ausgaben des Vermögenshaushalts										Lfd. Nr.
zusammen	Sachinvestitionen			Investitions- zuweis. u. Darlehen an		Tilgungen an		Sonstige Ausgaben des Vermögens- haushalts	Brutto-Einnahmen (Verwaltungs- und Vermögens- haushalt zusammen) 4)	
	ins- gesamt	Bau- maßnahmen	Erwerb von unbewegl. Vermögen	öffent- lichen Bereich	andere Bereiche	öffent- lichen Bereich	andere Bereiche			
9	10	11	12	13	14	15	16	17	18	
130 252	61 836	46 183	10 298	2 917	2 390	-	11 360	51 749	391 018	1245
44 251	19 328	14 068	3 970	2 737	847	2	871	20 467	90 611	1246
5 984	480	405	74	14	15	-	-	5 476	9 639	1247
8 549	5 428	3 401	1 938	31	-	-	685	2 404	21 965	1248
14 084	8 587	7 215	238	0	819	-	922	3 757	63 209	1249
3 355	844	564	178	110	12	-	142	2 249	11 857	1250
7 233	3 676	2 939	284	-	13	-	429	3 116	21 634	1251
24 825	16 601	12 263	2 958	44	1 153	-	1 676	5 351	95 970	1252
16 655	5 197	4 153	96	-	85	-	1 616	9 757	49 815	1253
11 494	4 417	3 271	853	2 421	167	-	118	4 371	21 244	1254
6 807	1 309	1 146	11	-	5	-	88	5 405	14 531	1255
25 176	8 148	7 376	199	296	43	-	5 132	11 558	57 183	1256
7 235	2 832	2 541	155	15	55	-	552	3 781	22 062	1257
4 838	4 799	1 315	3 388	-	39	-	-	-	11 549	1258
306 378	205 959	145 458	47 781	3 351	10 908	107	13 235	72 818	1 127 439	1259
31 006	19 332	16 940	102	598	5 337	-	3 003	2 737	304 629	1260
275 372	186 626	128 519	47 679	2 753	5 571	107	10 233	70 081	822 811	1261
184 891	146 750	95 606	43 020	1 988	4 735	107	8 216	23 096	646 081	1262
85 121	37 416	30 838	4 346	739	829	-	1 880	44 258	167 940	1263
5 359	2 461	2 075	313	27	8	-	137	2 727	8 790	1264
4 218	3 367	2 675	617	-	78	2	421	351	13 062	1265
5 397	3 437	2 581	721	8	44	-	44	1 863	12 633	1266
13 592	7 873	6 858	2	-	2 209	-	1 584	1 926	50 592	1267
10 299	6 796	5 117	1 301	231	52	-	63	3 157	29 140	1268
7 968	4 993	4 680	114	-	32	-	1 037	1 906	22 649	1269
6 375	3 653	3 073	214	-	69	-	373	2 281	19 193	1270
2 945	1 891	1 135	209	4	48	-	434	568	14 399	1271
37 453	36 907	16 265	19 340	61	431	-	-	54	106 761	1272
3 535	3 022	1 221	1 600	157	29	-	136	191	12 640	1273
6 362	4 378	3 402	695	-	-	-	411	1 574	14 453	1274
7 041	6 044	5 917	7	83	155	-	-	758	17 258	1275
13 605	12 590	9 847	2 743	229	321	-	465	-	55 996	1276
7 013	4 661	1 892	2 521	29	12	-	640	1 671	14 128	1277
3 759	3 447	2 341	36	-	-	-	312	-	17 479	1278
5 603	4 276	3 100	566	31	130	-	468	698	37 780	1279
12 576	11 622	4 918	6 275	443	503	-	6	2	67 159	1280
13 177	8 791	6 676	1 457	177	362	-	90	3 757	48 972	1281
4 561	4 316	1 943	2 373	33	59	105	49	-	26 898	1282
6 281	4 007	3 728	100	-	17	-	1 144	1 113	15 189	1283
5 283	5 170	3 330	1 777	-	32	-	81	-	20 181	1284
3 447	1 748	1 638	5	199	25	-	250	1 225	10 880	1285
4 402	3 762	3 269	348	303	128	-	208	0	18 642	1286
123 981	70 239	54 143	10 017	1 083	3 378	-	13 759	35 522	462 165	1287
16 151	10 921	8 601	9	73	171	-	3 589	1 397	126 676	1288
107 829	59 317	45 543	10 008	1 010	3 207	-	10 170	34 125	335 489	1289
68 355	39 361	30 583	5 707	510	2 878	-	8 984	16 623	243 115	1290
37 121	18 565	14 287	3 602	466	327	-	1 061	16 702	86 282	1291
2 353	1 391	672	698	34	3	-	126	800	6 093	1292
6 184	3 158	1 516	1 166	16	617	-	241	2 152	17 046	1293
7 484	3 073	2 288	361	56	268	-	1 043	3 045	22 920	1294
15 472	14 147	11 606	1 887	-	432	-	45	849	60 807	1295
6 949	3 964	3 090	332	-	577	-	294	2 115	30 348	1296
7 313	3 966	3 647	86	-	483	-	831	2 033	21 163	1297
3 921	2 640	1 401	1 150	18	267	-	-	997	11 134	1298
7 636	2 076	1 396	271	149	167	-	3 436	1 808	32 364	1299

und Umlagen, Schuldendiensthilfen.- 4) Ohne bzw. abzüglich Steuerbeteiligungen.

Lfd. Nr.	Gemeinden und Gemeindeverbände	Einnahmen des Verwaltungshaushalts								
		zusammen	Steuern 4) (netto), u. steuer- ähnliche Einnahmen	Ge- bühren, zweck- gebundene Abgaben	Einnahmen aus wirtsch. Tätig- keit	Zins- einnahmen	laufd. Übertragungen 3)			sonstige Einnahmen des Verwal- tungs- haushalts
							ins- gesamt	darunter von		
								Bund und Land	Gemeinden/ Gv, Zweck- verbänden	
19	20	21	22	23	24	25	26	27		
1245	3000 und mehr Einwohnern	261 441	149 828	18 616	7 810	19	71 604	55 645	1 775	13 563
1246	1000 b.u.3000 Einwohnern	46 207	25 180	4 537	1 498	7	13 263	11 888	284	1 722
1247	unter 1000 Einwohnern	3 490	2 893	128	44	0	368	278	36	57
Einzelergebnisse der Gemeinden mit 3000 und mehr Einwohnern										
1248	Affing	13 496	6 709	1 233	275	-	3 541	2 364	257	1 738
1249	Aichach, St.	49 064	24 805	5 101	1 147	4	15 811	12 061	405	2 197
1250	*Aindling, M.	8 475	4 650	527	216	1	2 692	2 506	66	389
1251	*Dasing	14 329	8 701	1 606	393	0	3 101	2 500	211	529
1252	Friedberg, St.	72 034	43 845	1 154	3 019	9	18 985	13 183	262	5 023
1253	Kissing	33 194	23 471	2 124	407	0	6 274	5 757	246	918
1254	*Kühbach, M.	9 854	6 835	556	178	0	2 103	1 854	7	183
1255	Merching	7 787	3 396	627	619	-	2 013	1 853	137	1 132
1256	*Mering, M.	31 688	17 055	3 278	671	5	9 481	7 435	58	1 199
1257	*Pöttmes, M.	14 728	6 855	1 739	530	0	5 582	4 280	72	23
1258	Ried	6 793	3 507	672	356	0	2 024	1 852	53	234
1259	Lkr.Augsburg	831 107	310 164	40 121	20 680	732	440 747	240 765	164 720	18 663
1260	Kreisverwaltung	273 227	3	1 006	2 152	132	268 715	99 705	157 598	1 219
1261	Kreisangehörige Gemeinden davon mit:	557 880	310 161	39 115	18 528	600	172 033	141 061	7 121	17 444
1262	3000 und mehr Einwohnern	472 681	263 938	32 045	16 155	567	145 380	118 155	5 253	14 596
1263	1000 b.u.3000 Einwohnern	81 807	44 403	6 830	2 297	27	25 459	21 805	1 824	2 791
1264	unter 1000 Einwohnern	3 392	1 820	239	76	6	1 194	1 101	45	58
Einzelergebnisse der Gemeinden mit 3000 und mehr Einwohnern										
1265	Altenmünster	8 772	3 707	1 131	230	0	3 259	2 915	111	444
1266	Biberbach, M.	7 234	3 328	976	212	0	2 473	2 215	12	246
1267	Bobingen, St.	36 620	18 997	1 133	1 819	13	14 002	10 304	409	655
1268	Diedorf, M.	18 918	11 037	600	391	-	6 825	6 556	63	64
1269	Dinkelscherben, M.	14 632	7 683	1 903	314	0	3 797	3 206	54	935
1270	Fischach, M.	12 883	7 683	1 130	856	0	2 731	2 380	178	483
1271	Gablingen	11 478	5 835	1 651	233	50	3 031	2 769	24	677
1272	Gersthofen, St.	67 840	41 032	3 464	2 462	338	19 341	13 668	1 968	1 203
1273	*Gessertshausen	8 890	4 559	1 077	176	6	2 545	2 363	62	525
1274	Graben	8 106	5 245	418	292	0	1 961	1 881	56	189
1275	*Großaitingen	10 137	5 366	906	336	0	3 379	2 814	94	150
1276	Königsbrunn, St.	52 512	32 016	813	1 089	0	18 583	17 989	339	11
1277	*Langerringen	7 183	4 407	674	181	0	1 802	1 781	21	119
1278	Langweid a.Lech	16 805	8 998	1 697	272	11	5 733	5 583	93	94
1279	Meitingen, M.	28 295	17 253	1 834	1 090	42	7 130	3 758	196	947
1280	Neusäß, St.	54 037	27 261	3 859	2 407	85	15 643	11 165	406	4 783
1281	Schwabmünchen, St.	34 803	18 587	3 248	805	2	10 408	6 163	229	1 753
1282	Stadtbergen, St.	26 182	16 507	1 646	1 009	17	6 981	6 885	79	23
1283	Thierhaupten, M.	8 806	5 471	531	409	0	2 162	1 695	95	232
1284	*Untermeitingen	14 420	7 169	836	999	0	4 677	3 835	582	739
1285	*Welden, M.	7 544	3 726	691	188	0	2 815	2 603	149	124
1286	Zusmarshausen, M.	16 586	8 069	1 828	386	0	6 102	5 626	33	200
1287	Lkr.Dillingen a.d.Donau	340 163	120 593	22 045	10 891	119	170 637	89 435	65 431	15 878
1288	Kreisverwaltung	111 690	-	701	996	-	107 178	39 232	62 196	2 814
1289	Kreisangehörige Gemeinden davon mit:	228 473	120 593	21 344	9 894	119	63 459	50 203	3 235	13 064
1290	3000 und mehr Einwohnern	175 150	94 435	15 690	7 563	110	46 556	36 215	2 432	10 796
1291	1000 b.u.3000 Einwohnern	49 529	24 064	5 262	2 249	9	15 921	13 133	803	2 024
1292	unter 1000 Einwohnern	3 794	2 094	392	82	0	982	855	0	245
Einzelergebnisse der Gemeinden mit 3000 und mehr Einwohnern										
1293	Bissingen, M.	11 082	7 986	1 226	181	2	1 411	1 144	82	276
1294	Buttenwiesen	15 615	9 493	1 561	280	0	2 626	2 034	111	1 655
1295	Dillingen/Donau, GKSt.	45 236	23 345	3 294	3 185	33	11 152	9 822	463	4 227
1296	*Gundelfingen/Donau, St.	23 314	10 378	2 475	738	29	8 547	6 829	49	1 147
1297	*Höchstädt/Donau, St.	13 949	6 708	1 149	366	14	5 059	3 410	219	653
1298	*Holzheim (Landkreis Dillingen)	7 140	3 800	509	213	0	2 390	1 955	31	227
1299	Lauingen (Donau), St.	24 525	13 025	2 390	1 266	18	7 062	5 579	739	763

1) Ohne Verwaltungsgemeinschaften.- 2) Einschl. haushaltstechnischer Verrechnungen.- 3) Erstattungen, Zuweisungen u. Zuschüsse für lfd. Zwecke, allgem. Zuweisungen
*) Mitglied einer Verwaltungsgemeinschaft.

der Gemeinden 1) und Gemeindeverbände 2)
1 000 EUR -

Einnahmen des Vermögenshaushalts										Brutto-Einnahmen (Verwaltungs- und Vermögens- haushalt zusammen) 4)	Lfd. Nr.
zusammen	Darlehens- rück- flüsse	Ver- äußerung von Vermögen	Beiträge und ähnliche Entgelte	Zuweisungen u. Zuschüsse für Investitionen		Schuldenaufnahmen		sonstige Einnahmen des Vermögens- haushalts	37		
				ins- gesamt	dar.: von Bund und Land	öffent- licher Bereich	Kredit- markt- mittel Inn. Darl.				
28	29	30	31	32	33	34	35	36	37		
124 584	7	18 712	7 226	9 024	8 343	-	16 877	72 739	386 026	1245	
45 050	6	5 035	5 222	5 541	5 486	-	3 100	26 146	91 257	1246	
5 981	-	730	770	198	198	-	-	4 284	9 472	1247	
4 525	-	2 136	744	289	289	-	-	1 356	18 020	1248	
14 052	-	286	559	1 576	1 460	-	1 500	10 132	63 117	1249	
3 434	-	6	71	166	166	-	-	3 192	11 909	1250	
7 156	-	- 23	303	423	409	-	-	6 454	21 485	1251	
24 919	3	8 301	303	2 886	2 424	-	877	12 549	96 953	1252	
16 706	-	3 986	592	404	397	-	-	11 724	49 900	1253	
12 048	-	28	2 332	840	829	-	-	8 847	21 902	1254	
6 789	-	244	26	342	341	-	-	6 178	14 576	1255	
24 618	3	2 100	1 508	768	720	-	12 500	7 739	56 306	1256	
5 502	-	1 099	678	453	429	-	-	3 272	20 231	1257	
4 834	-	548	112	879	879	-	2 000	1 296	11 627	1258	
307 366	2 356	26 095	13 867	38 942	35 536	-	30 212	195 894	1 138 473	1259	
35 434	51	51	-	5 449	4 456	-	-	29 883	308 661	1260	
271 932	2 305	26 044	13 867	33 493	31 079	-	30 212	166 010	829 812	1261	
188 243	2 298	19 619	9 185	25 838	23 467	-	25 952	105 352	660 924	1262	
77 925	7	5 720	3 897	6 873	6 831	-	4 260	57 168	159 732	1263	
5 764	-	706	786	782	781	-	-	3 490	9 156	1264	
5 689	11	2 575	1 768	186	186	-	-	1 149	14 461	1265	
5 400	-	2 134	693	344	292	-	-	2 229	12 634	1266	
13 592	31	4 742	8	1 821	1 819	-	400	6 592	50 212	1267	
10 307	-	3	63	1 477	1 457	-	5 300	3 463	29 225	1268	
7 992	8	1 327	443	2 151	1 871	-	1 462	2 601	22 624	1269	
6 387	-	265	566	529	366	-	3 000	2 027	19 270	1270	
2 655	-	-	62	391	391	-	-	2 202	14 133	1271	
43 281	1 853	537	283	2 259	2 259	-	-	38 348	111 121	1272	
3 497	-	26	140	912	912	-	-	2 418	12 387	1273	
6 384	-	866	82	743	736	-	720	3 974	14 490	1274	
7 240	5	528	111	245	221	-	-	6 352	17 377	1275	
10 116	26	42	8	1 040	1 037	-	9 000	-	62 628	1276	
6 086	2	674	1 144	743	500	-	-	3 524	13 269	1277	
7 046	25	1 881	955	4 184	3 313	-	-	-	23 851	1278	
9 064	45	288	204	409	409	-	-	8 118	37 359	1279	
11 075	235	654	861	1 800	1 744	-	-	7 524	65 112	1280	
12 731	4	1 689	50	1 835	1 785	-	2 000	7 153	47 534	1281	
1 255	4	35	68	1 148	1 110	-	-	-	27 437	1282	
6 268	-	31	95	652	622	-	4 070	1 420	15 074	1283	
5 322	45	1 119	79	918	900	-	-	3 162	19 742	1284	
2 856	-	150	300	390	376	-	-	2 016	10 400	1285	
3 999	4	55	1 200	1 660	1 160	-	-	1 080	20 585	1286	
139 274	46	18 636	12 815	17 771	16 838	-	11 956	78 049	479 437	1287	
18 919	-	33	-	4 256	3 988	-	943	13 686	130 608	1288	
120 355	46	18 603	12 815	13 515	12 850	-	11 013	64 363	348 828	1289	
78 623	45	13 200	7 652	9 040	8 723	-	9 982	38 704	253 773	1290	
38 440	1	4 485	4 917	3 908	3 647	-	1 031	24 097	87 969	1291	
3 293	-	918	246	566	480	-	-	1 563	7 087	1292	
6 042	-	928	1 509	309	308	-	-	3 297	17 124	1293	
5 820	-	670	153	807	783	-	1 000	3 190	21 435	1294	
19 278	2	5 952	1 155	1 989	1 859	-	3 932	6 248	64 514	1295	
8 582	-	1 336	964	608	607	-	-	5 673	31 895	1296	
9 724	-	1 393	1 740	1 330	1 194	-	2 750	2 510	23 673	1297	
3 920	-	364	227	330	326	-	-	3 000	11 060	1298	
10 509	-	1 186	1 279	2 984	2 971	-	800	4 260	35 034	1299	

und Umlagen, Schuldendiensthilfen.- 4) Ohne bzw. abzüglich Steuerbeteiligungen.

Lfd. Nr.	Gemeinden und Gemeindeverbände	Einwohner am 30.6. des Berichtsjahres	Ausgaben des Verwaltungshaushalts						
			zusammen 4)	Personal- ausgaben	Laufender Sach- aufwand	Zins- ausgaben	Laufende Übertragungen 3) an		Sonstige Ausgaben des Verwal- tungs- haushalts
							öffentlichen Bereich	andere Bereiche	
1	2	3	4	5	6	7	8		
1300	*Syrgenstein	3 775	7 742	1 134	1 038	2	3 501	217	1 850
1301	*Wertingen, St.	9 348	26 197	4 174	3 218	263	8 680	3 450	6 412
1302	Lkr.Günzburg	127 006	406 478	80 437	66 401	802	130 410	72 616	55 812
1303	Kreisverwaltung	127 006	122 356	24 286	17 279	78	42 514	38 198	-
1304	Kreisangehörige Gemeinden	127 006	284 122	56 150	49 122	724	87 895	34 418	55 812
	davon mit:								
1305	3000 und mehr Einwohnern	103 259	233 094	49 722	41 019	645	67 413	29 413	44 882
1306	1000 b.u.3000 Einwohnern	19 940	44 397	5 584	7 092	76	17 241	4 532	9 873
1307	unter 1000 Einwohnern	3 807	6 631	845	1 011	4	3 242	474	1 056
	Einzelergebnisse der Gemeinden mit 3000 und mehr Einwohnern								
1308	Ursberg	3 244	5 372	822	1 095	31	1 583	487	1 354
1309	Bibertal	4 900	9 174	1 270	1 621	19	2 441	1 669	2 153
1310	Burgau, St.	10 101	22 306	5 745	5 463	9	7 526	1 904	1 659
1311	Burtenbach, M.	3 404	7 167	1 614	1 067	10	2 465	565	1 445
1312	Günzburg, GKSt.	20 893	45 814	12 485	7 170	129	12 213	7 780	6 037
1313	*Ichenhausen, St.	9 219	20 440	4 320	3 112	12	6 880	2 212	3 904
1314	Jettingen-Scheppach, M.	7 133	22 467	3 777	3 391	137	4 936	1 307	8 919
1315	Kammeltal	3 342	6 816	2 038	1 382	27	1 985	538	847
1316	*Kötz	3 246	6 703	557	916	9	3 232	928	1 061
1317	Krumbach(Schwaben), St.	13 575	29 631	6 897	6 892	98	7 206	3 991	4 547
1318	Leipheim, St.	7 363	18 595	5 656	4 713	114	3 765	1 671	2 676
1319	Neuburg a.d.Kammel, M.	3 130	6 931	906	915	27	2 113	1 142	1 828
1320	*Offingen, M.	4 282	9 159	619	1 044	1	3 892	1 975	1 628
1321	*Thannhausen, St.	6 294	15 310	1 205	1 448	-	5 122	3 065	4 470
1322	*Ziemetshausen, M.	3 133	7 208	1 810	789	21	2 055	178	2 355
1323	Lkr.Neu-Ulm	175 214	628 470	127 141	100 539	1 919	176 556	141 385	80 929
1324	Kreisverwaltung	175 214	174 285	25 622	30 138	304	59 610	58 612	-
1325	Kreisangehörige Gemeinden	175 214	454 185	101 520	70 401	1 615	116 947	82 774	80 929
	davon mit:								
1326	3000 und mehr Einwohnern	166 090	434 619	97 369	66 947	1 558	111 020	80 833	76 892
1327	1000 b.u.3000 Einwohnern	7 259	15 611	3 210	2 771	31	4 563	1 726	3 311
1328	unter 1000 Einwohnern	1 865	3 955	940	684	26	1 364	215	726
	Einzelergebnisse der Gemeinden mit 3000 und mehr Einwohnern								
1329	*Altenstadt, M.	5 135	11 993	1 899	1 486	12	4 498	1 685	2 414
1330	Bellenberg	4 523	9 920	2 955	1 572	43	2 797	309	2 244
1331	*Buch, M.	4 064	8 073	2 127	1 324	33	2 846	167	1 575
1332	Illertissen, St.	17 548	45 994	9 420	7 094	35	11 325	9 944	8 175
1333	Nersingen	9 485	19 298	3 582	4 667	92	5 154	3 972	1 832
1334	Neu-Ulm, GKSt.	58 666	174 907	42 813	24 285	860	45 329	36 578	25 042
1335	Elchingen	9 469	25 060	3 515	4 270	9	5 122	4 555	7 588
1336	*Pfaffenhofen/Roth, M.	7 264	14 287	752	1 871	68	5 947	3 249	2 400
1337	Senden, St.	22 547	48 467	11 347	6 874	354	12 234	8 722	8 937
1338	Vöhringen, St.	13 728	34 404	7 928	6 319	43	8 302	6 020	5 793
1339	Weißenhorn, St.	13 661	42 216	11 032	7 185	10	7 466	5 633	10 890
1340	Lkr.Lindau (Bodensee)	82 123	279 991	56 979	52 090	1 422	72 987	48 866	47 648
1341	Kreisverwaltung	82 123	84 016	14 074	15 340	176	25 717	20 243	8 467
1342	Kreisangehörige Gemeinden	82 123	195 974	42 905	36 749	1 247	47 270	28 622	39 181
	davon mit:								
1343	3000 und mehr Einwohnern	58 133	145 717	33 107	28 331	1 128	31 429	25 043	26 679
1344	1000 b.u.3000 Einwohnern	23 990	50 257	9 798	8 418	119	15 841	3 580	12 502
	Einzelergebnisse der Gemeinden mit 3000 und mehr Einwohnern								
1345	Bodolz	3 049	5 834	1 211	1 051	25	1 565	456	1 525
1346	Heimenkirch, M.	3 573	9 396	2 088	2 015	34	2 615	508	2 137
1347	Lindau(Bodensee), GKSt.	25 481	65 970	15 564	15 700	685	13 483	14 753	5 785
1348	Lindenberg/Allgäu, St.	11 523	28 880	5 275	3 255	255	5 780	5 743	8 572
1349	Scheidegg, M.	4 284	11 472	2 163	2 308	26	2 719	1 872	2 385
1350	Wasserburg (Bodensee)	3 857	10 023	2 439	1 830	20	2 235	297	3 202
1351	Weiler-Simmerberg, M.	6 366	14 142	4 367	2 172	82	3 033	1 415	3 073

1) Ohne Verwaltungsgemeinschaften.- 2) Einschl. haushaltstechnischer Verrechnungen.- 3) Erstattungen, Zuweisungen u. Zuschüsse für lfd. Zwecke, allgem. Zuweisungen
*) Mitglied einer Verwaltungsgemeinschaft.

der Gemeinden 1) und Gemeindeverbände 2)
1 000 EUR -

Ausgaben des Vermögenshaushalts											Lfd. Nr.
zusammen	Sachinvestitionen			Investitions- zuweis. u. Darlehen an		Tilgungen an		Sonstige Ausgaben des Vermögens- haushalts	Brutto-Einnahmen (Verwaltungs- und Vermögens- haushalt zusammen) 4)		
	ins- gesamt	darunter:		öffent- lichen Bereich	andere Bereiche	öffent- lichen Bereich	andere Bereiche				
		Bau- maßnahmen	Erwerb von unbewegl. Vermögen								
9	10	11	12	13	14	15	16	17	18		
1 775	1 485	1 266	170	182	8	-	99	1	9 517	1300	
11 620	4 853	4 375	284	89	59	-	2 995	3 624	37 817	1301	
168 731	98 494	78 584	10 632	1 775	2 500	-	7 760	58 202	575 209	1302	
17 782	15 696	14 201	12	312	1 257	-	517	-	140 138	1303	
150 949	82 799	64 382	10 621	1 463	1 242	-	7 243	58 202	435 071	1304	
109 202	54 880	40 613	7 077	691	858	-	6 405	46 367	342 296	1305	
38 439	25 220	21 376	3 299	656	372	-	838	11 352	82 836	1306	
3 308	2 698	2 394	245	116	12	-	-	483	9 940	1307	
6 234	1 142	989	55	-	10	-	414	4 668	11 607	1308	
3 669	3 296	1 737	711	-	7	-	366	-	12 843	1309	
4 846	4 630	3 551	508	9	179	-	28	-	27 152	1310	
8 981	4 821	4 606	2	-	64	-	-	4 096	16 148	1311	
11 787	10 949	9 018	385	4	232	-	354	248	57 602	1312	
18 454	4 386	2 876	1 102	117	37	-	61	13 853	38 893	1313	
10 564	3 900	2 324	921	-	11	-	831	5 823	33 031	1314	
3 075	2 162	1 616	357	3	39	-	478	393	9 892	1315	
3 380	2 451	2 054	170	97	-	-	77	755	10 083	1316	
5 844	5 052	3 813	621	-	30	-	712	49	35 475	1317	
12 805	3 872	2 049	594	-	152	-	2 170	6 611	31 399	1318	
4 928	850	377	327	3	-	-	147	3 927	11 859	1319	
816	538	384	93	20	69	-	181	8	9 975	1320	
6 740	3 862	3 637	7	391	6	-	-	2 480	22 050	1321	
7 078	2 969	1 580	1 225	46	22	-	585	3 456	14 287	1322	
158 155	97 836	64 496	18 149	3 435	5 355	-	9 062	42 467	786 624	1323	
18 250	11 263	1 423	2 975	168	2 082	-	4 418	319	192 535	1324	
139 904	86 572	63 073	15 173	3 267	3 273	-	4 644	42 148	594 089	1325	
122 400	76 973	54 468	14 545	3 188	2 644	-	4 230	35 366	557 019	1326	
12 878	6 689	5 950	394	52	629	-	246	5 263	28 489	1327	
4 626	2 911	2 655	234	27	-	-	169	1 519	8 581	1328	
7 690	3 695	3 542	61	-	79	-	910	3 007	19 683	1329	
6 317	2 022	1 309	341	-	97	-	291	3 907	16 237	1330	
2 451	1 201	1 091	14	88	16	-	152	994	10 524	1331	
18 025	16 317	11 732	3 757	-	656	-	413	639	64 019	1332	
5 542	2 645	2 061	55	-	26	-	440	2 431	24 840	1333	
40 567	21 373	14 055	4 946	2 937	888	-	-	15 369	215 474	1334	
9 223	6 178	3 880	1 498	-	244	-	263	2 537	34 283	1335	
6 944	2 322	1 769	49	162	33	-	300	4 126	21 230	1336	
10 376	9 366	5 649	2 750	-	389	-	622	-	58 844	1337	
8 186	7 070	5 774	722	-	216	-	546	353	42 590	1338	
7 079	4 784	3 607	351	-	0	-	292	2 003	49 295	1339	
97 074	57 274	45 410	5 856	2 184	2 464	1	7 539	27 612	377 065	1340	
10 849	6 147	3 739	37	65	205	-	1 723	2 709	94 865	1341	
86 225	51 126	41 671	5 819	2 119	2 259	1	5 816	24 903	282 200	1342	
56 125	33 804	29 421	1 873	214	2 098	1	5 262	14 745	201 842	1343	
30 100	17 323	12 249	3 945	1 905	161	-	554	10 158	80 357	1344	
1 763	444	388	2	76	17	-	390	836	7 597	1345	
2 476	721	384	247	-	212	-	93	1 450	11 873	1346	
27 849	22 819	21 611	44	-	1 669	1	3 225	136	93 819	1347	
9 066	2 435	1 627	256	40	135	-	708	5 748	37 946	1348	
3 933	2 324	1 644	439	17	48	-	184	1 360	15 406	1349	
6 837	1 711	1 601	2	81	-	-	144	4 901	16 860	1350	
4 199	3 349	2 166	883	-	17	-	518	314	18 341	1351	

und Umlagen, Schuldendienstlifen.- 4) Ohne bzw. abzüglich Steuerbeteiligungen.

Lfd. Nr.	Gemeinden und Gemeindeverbände	Einnahmen des Verwaltungshaushalts								
		zusammen	Steuern 4) (netto), u. steuer- ähnliche Einnahmen	Ge- bühen, zweck- gebundene Abgaben	Einnahmen aus wirtsch. Tätig- keit	Zins- einnahmen	laufd. Übertragungen 3)			sonstige Einnahmen des Verwal- tungs- haushalts
							ins- gesamt	darunter von		
								Bund und Land	Gemeinden/ Gv, Zweck- verbänden	
19	20	21	22	23	24	25	26	27		
1300	*Syrgenstein	7 854	3 682	944	275	-	2 329	1 926	189	624
1301	*Wertingen, St.	26 436	16 017	2 143	1 059	13	5 981	3 515	548	1 223
1302	Lkr.Günzburg	421 098	154 827	23 795	12 494	178	215 555	117 188	75 441	14 249
1303	Kreisverwaltung	131 413	3	20	1 694	88	129 609	46 433	72 001	0
1304	Kreisangehörige Gemeinden davon mit:	289 685	154 825	23 775	10 800	91	85 946	70 754	3 440	14 248
1305	3000 und mehr Einwohnern	236 631	127 176	19 934	6 582	53	70 637	57 645	2 743	12 249
1306	1000 b.u.3000 Einwohnern	46 198	24 304	3 145	3 994	27	12 889	10 844	636	1 839
1307	unter 1000 Einwohnern	6 856	3 344	696	224	11	2 420	2 265	61	160
	Einzelergebnisse der Gemeinden mit 3000 und mehr Einwohnern									
1308	Ursberg	5 381	2 369	530	181	0	1 977	1 964	9	324
1309	Bibertal	8 869	4 461	1 162	125	-	2 743	2 737	3	378
1310	Burgau, St.	25 464	13 789	2 653	817	0	6 159	5 441	175	2 047
1311	Burtenbach, M.	7 140	2 604	581	180	16	3 598	3 509	33	160
1312	Günzburg, GKSt.	45 907	25 419	1 743	1 726	28	16 274	13 638	363	717
1313	*Ichenhausen, St.	20 045	9 426	2 144	669	-	7 033	4 880	616	774
1314	Jettingen-Scheppach, M.	22 541	16 010	2 374	287	3	2 734	2 219	117	1 133
1315	Kammeltal	6 802	2 748	913	137	0	2 635	2 184	24	370
1316	*Kötz	6 655	3 795	779	123	0	1 790	1 704	2	169
1317	Krumbach(Schwaben), St.	29 687	14 490	788	806	-	10 467	7 944	888	3 135
1318	Leipheim, St.	18 658	9 049	2 590	413	0	5 762	4 107	320	843
1319	Neuburg a.d.Kammel, M.	6 985	4 858	537	262	0	1 205	857	24	124
1320	*Offingen, M.	9 902	5 922	1 094	377	0	1 915	1 394	63	593
1321	*Thannhausen, St.	15 383	8 653	1 285	244	6	3 986	2 970	52	1 210
1322	*Ziemetshausen, M.	7 212	3 585	761	235	0	2 359	2 097	52	272
1323	Lkr.Neu-Ulm	626 501	227 035	42 588	16 021	374	317 349	167 776	110 803	23 135
1324	Kreisverwaltung	173 995	40	112	1 367	12	172 019	61 888	103 774	445
1325	Kreisangehörige Gemeinden davon mit:	452 506	226 995	42 476	14 654	361	145 330	105 888	7 029	22 690
1326	3000 und mehr Einwohnern	433 207	219 081	39 620	13 997	350	138 493	100 216	6 723	21 665
1327	1000 b.u.3000 Einwohnern	15 399	6 499	2 323	446	8	5 320	4 354	286	803
1328	unter 1000 Einwohnern	3 900	1 414	533	211	3	1 517	1 317	20	222
	Einzelergebnisse der Gemeinden mit 3000 und mehr Einwohnern									
1329	*Altenstadt, M.	12 003	5 635	1 250	570	9	3 980	3 306	39	558
1330	Bellenberg	9 766	6 031	1 151	202	9	2 146	1 756	68	227
1331	*Buch, M.	7 835	4 129	715	308	6	2 249	2 116	56	428
1332	Illertissen, St.	44 658	21 067	3 629	1 839	55	15 649	9 698	923	2 420
1333	Nersingen	19 499	9 740	3 089	501	- 4	5 341	4 998	14	833
1334	Neu-Ulm, GKSt.	175 244	80 321	18 344	6 566	185	60 131	41 898	582	9 697
1335	Elchingen	25 031	14 089	2 965	842	9	5 245	4 206	27	1 882
1336	*Pfaffenhofen/Roth, M.	14 171	7 858	744	733	0	4 558	3 831	99	279
1337	Senden, St.	48 344	26 475	1 203	876	13	18 112	14 947	1 256	1 665
1338	Vöhringen, St.	34 466	20 022	3 950	456	2	7 460	5 066	713	2 577
1339	Weißenhorn, St.	42 190	23 715	2 582	1 105	66	13 623	8 394	2 944	1 099
1340	Lkr.Lindau (Bodensee)	277 918	99 684	15 328	10 481	34	146 062	90 115	47 860	6 328
1341	Kreisverwaltung	84 222	-	286	462	9	82 344	34 831	45 995	1 121
1342	Kreisangehörige Gemeinden davon mit:	193 696	99 684	15 042	10 020	25	63 718	55 284	1 865	5 207
1343	3000 und mehr Einwohnern	144 253	74 069	10 001	8 308	22	48 333	40 931	1 404	3 519
1344	1000 b.u.3000 Einwohnern	49 443	25 614	5 041	1 712	3	15 385	14 353	461	1 688
	Einzelergebnisse der Gemeinden mit 3000 und mehr Einwohnern									
1345	Bodolz	5 823	3 198	606	219	0	1 659	1 600	16	141
1346	Heimenkirch, M.	9 397	6 047	223	175	0	2 772	1 840	429	180
1347	Lindau(Bodensee), GKSt.	64 912	35 422	3 945	4 901	19	20 021	17 805	293	605
1348	Lindenberg/Allgäu, St.	28 891	12 244	1 025	1 787	0	12 850	10 952	205	986
1349	Scheidegg, M.	11 489	4 094	1 489	548	-	4 690	3 978	19	667
1350	Wasserburg (Bodensee)	9 620	5 420	1 738	314	0	1 611	1 444	91	536
1351	Weiler-Simmerberg, M.	14 120	7 644	976	364	3	4 729	3 313	352	404

1) Ohne Verwaltungsgemeinschaften.- 2) Einschl. haushaltstechnischer Verrechnungen.- 3) Erstattungen, Zuweisungen u. Zuschüsse für lfd. Zwecke, allgem. Zuweisungen
*) Mitglied einer Verwaltungsgemeinschaft.

der Gemeinden 1) und Gemeindeverbände 2)
1 000 EUR -

Einnahmen des Vermögenshaushalts										Lfd. Nr.
zusammen	Darlehens- rück- flüsse	Ver- äußerung von Vermögen	Beiträge und ähnliche Entgelte	Zuweisungen u. Zuschüsse für Investitionen		Schuldenaufnahmen		sonstige Einnahmen des Vermögens- haushalts	Brutto-Einnahmen (Verwaltungs- und Vermögens- haushalt zusammen) 4)	
				ins- gesamt	dar.: von Bund und Land	öffent- licher Bereich	Kredit- marktmittel Inn. Darl.			
28	29	30	31	32	33	34	35	36	37	
2 817	-	1 115	87	182	181	-	-	1 433	10 671	1300
11 930	43	256	537	502	493	-	1 500	9 093	38 366	1301
140 999	1 531	10 912	7 454	39 489	35 276	-	8 973	72 640	562 097	1302
9 569	1 414	233	-	7 921	7 921	-	-	-	140 982	1303
131 429	117	10 678	7 454	31 568	27 355	-	8 973	72 640	421 115	1304
89 472	94	6 394	5 261	15 039	11 346	-	5 973	56 711	326 103	1305
38 622	13	4 024	1 947	15 506	15 092	-	3 000	14 131	84 820	1306
3 336	10	260	246	1 022	917	-	-	1 798	10 192	1307
6 320	-	1 527	1 286	233	226	-	-	3 274	11 701	1308
3 603	-	2	33	506	505	-	-	3 062	12 472	1309
301	-	29	- 18	291	291	-	-	0	25 766	1310
8 976	70	230	481	1 010	1 010	-	-	7 185	16 115	1311
11 645	4	114	197	3 509	2 106	-	2 000	5 820	57 552	1312
4 913	-	693	558	425	257	-	-	3 238	24 958	1313
10 563	-	10	87	277	277	-	-	10 188	33 104	1314
3 076	-	2	48	345	345	-	2 070	611	9 879	1315
2 171	-	29	18	1 211	1 125	-	-	913	8 826	1316
5 983	-	499	345	1 077	1 072	-	-	4 062	35 670	1317
12 805	-	991	1 258	2 564	732	-	1 903	6 089	31 464	1318
2 864	2	242	67	797	787	-	-	1 756	9 849	1319
2 430	2	28	245	732	556	-	-	1 422	12 332	1320
6 743	15	845	498	1 907	1 907	-	-	3 478	22 126	1321
7 078	-	1 154	156	157	152	-	-	5 611	14 290	1322
164 957	1 545	15 401	13 167	20 621	18 873	-	14 997	99 226	791 458	1323
3 828	0	978	-	2 849	2 833	-	-	-	177 822	1324
161 129	1 545	14 423	13 167	17 771	16 040	-	14 997	99 226	613 636	1325
143 088	1 537	13 074	10 587	16 196	14 543	-	12 337	89 357	576 295	1326
15 278	8	1 200	2 394	1 117	1 042	-	2 660	7 899	30 677	1327
2 764	-	149	186	459	455	-	-	1 970	6 664	1328
8 733	13	549	516	1 959	1 741	-	862	4 835	20 736	1329
6 319	-	66	101	291	278	-	-	5 861	16 085	1330
4 368	-	288	718	1 126	1 126	-	-	2 235	12 203	1331
17 505	1 313	1 107	2 542	3 229	2 220	-	600	8 714	62 163	1332
5 638	-	555	872	568	568	-	-	3 642	25 137	1333
45 838	66	8 288	3 376	4 889	4 877	-	4 770	24 449	221 082	1334
11 285	-	920	1 176	465	315	-	2 105	6 620	36 316	1335
7 586	-	38	736	561	560	-	-	6 250	21 758	1336
12 984	146	-	- 142	1 392	1 300	-	-	11 588	61 328	1337
10 777	-	586	157	971	918	-	4 000	5 063	45 243	1338
12 054	-	677	533	745	641	-	-	10 099	54 244	1339
102 977	464	9 226	1 910	22 833	20 945	-	11 101	57 444	380 895	1340
10 039	42	16	-	2 385	2 379	-	-	7 596	94 261	1341
92 938	421	9 211	1 910	20 448	18 566	-	11 101	49 848	286 634	1342
60 672	159	6 873	951	15 336	13 658	-	7 186	30 167	204 925	1343
32 266	263	2 338	959	5 111	4 909	-	3 915	19 681	81 709	1344
1 583	-	3	3	162	162	-	-	1 415	7 406	1345
2 476	5	1	17	441	441	-	-	2 014	11 873	1346
29 012	150	2 372	- 7	12 257	10 776	-	6 650	7 589	93 924	1347
12 872	4	3 237	161	1 183	1 087	-	-	8 287	41 764	1348
3 746	-	978	516	386	329	-	-	1 866	15 235	1349
6 784	-	-	18	566	531	-	-	6 200	16 404	1350
4 199	-	282	244	342	332	-	536	2 795	18 319	1351

und Umlagen, Schuldendiensthilfen.- 4) Ohne bzw. abzüglich Steuerbeteiligungen.

Lfd. Nr.	Gemeinden und Gemeindeverbände	Einwohner am 30.6. des Berichtsjahres	Ausgaben des Verwaltungshaushalts						Sonstige Ausgaben des Verwaltungshaushalts
			zusammen 4)	Personal- ausgaben	Laufender Sach- aufwand	Zins- ausgaben	Laufende Übertragungen 3) an		
							öffentlichen Bereich	andere Bereiche	
1	2	3	4	5	6	7	8		
1352	Lkr.Ostallgäu	141 560	479 976	93 139	87 255	3 209	145 632	55 566	95 175
1353	Kreisverwaltung	141 560	128 454	24 585	31 647	213	47 725	24 284	-
1354	Kreisangehörige Gemeinden	141 560	351 522	68 555	55 608	2 996	97 907	31 282	95 175
	davon mit:								
1355	3000 und mehr Einwohnern	84 232	229 968	47 372	39 122	2 093	56 005	21 369	64 007
1356	1000 b.u.3000 Einwohnern	53 993	115 330	20 202	15 530	880	38 945	9 527	30 246
1357	unter 1000 Einwohnern	3 335	6 223	981	956	23	2 956	386	922
	Einzelergebnisse der Gemeinden mit 3000 und mehr Einwohnern								
1358	*Biessenhofen	4 152	7 898	2 170	1 220	4	3 018	295	1 191
1359	*Buchloe, St.	13 361	42 477	6 552	4 322	343	9 935	4 446	16 879
1360	Füssen, St.	15 460	34 290	8 940	10 127	618	8 484	5 619	502
1361	Germaringen	3 892	7 733	1 024	884	-	2 133	1 430	2 263
1362	Marktobersdorf, St.	18 738	61 491	13 437	8 492	593	12 636	778	25 554
1363	Mauerstetten	3 167	8 249	912	833	-	3 311	1 070	2 123
1364	Nesselwang, M.	3 799	11 435	1 428	2 680	155	2 212	2 102	2 858
1365	*Obergünzburg, M.	6 412	11 042	2 969	2 010	123	4 598	201	1 141
1366	Pfronten	8 385	25 485	4 935	4 102	181	5 060	3 174	8 034
1367	Schwangau	3 353	12 227	3 167	2 558	66	2 667	1 480	2 290
1368	Halblech	3 513	7 641	1 837	1 893	10	1 953	775	1 173
1369	Lkr.Unterallgäu	145 777	475 587	83 401	72 907	1 247	174 051	51 252	92 731
1370	Kreisverwaltung	145 777	151 787	21 115	27 104	156	61 665	26 669	15 078
1371	Kreisangehörige Gemeinden	145 777	323 800	62 286	45 803	1 091	112 386	24 582	77 653
	davon mit:								
1372	3000 und mehr Einwohnern	82 001	180 990	38 817	27 328	694	59 873	14 637	39 641
1373	1000 b.u.3000 Einwohnern	59 218	130 833	22 005	16 606	380	48 663	9 010	34 169
1374	unter 1000 Einwohnern	4 558	11 978	1 464	1 868	18	3 850	935	3 843
	Einzelergebnisse der Gemeinden mit 3000 und mehr Einwohnern								
1375	*Babenhhausen, M.	5 631	13 536	3 121	1 542	85	4 762	879	3 148
1376	Bad Wörishofen, St.	16 278	25 462	7 621	6 906	189	8 779	1 967	-
1377	Buxheim (Landkreis Unterallgäu)	3 223	6 837	2 013	1 011	32	1 771	100	1 911
1378	*Erkheim, M.	3 162	6 936	1 426	790	0	2 331	426	1 962
1379	Ettringen	3 524	8 067	1 927	1 160	-	2 263	104	2 613
1380	*Bad Grönenbach, M.	5 704	13 952	1 182	1 430	122	4 862	2 226	4 131
1381	*Legau, M.	3 346	9 195	1 620	1 083	21	2 718	548	3 204
1382	Markt Rettenbach, M.	3 904	7 960	803	1 460	25	1 794	1 272	2 605
1383	*Memmingerberg	3 145	8 884	1 328	910	16	3 102	280	3 248
1384	Mindelheim, St.	15 234	38 750	9 967	5 661	128	12 449	3 077	7 467
1385	*Ottobeuren, M.	8 469	17 161	1 532	2 592	43	7 811	2 587	2 597
1386	*Türkheim, M.	7 308	17 653	4 605	1 801	7	5 494	1 146	4 599
1387	Tussenhausen, M.	3 073	6 596	1 671	982	25	1 737	26	2 157
1388	Lkr.Donau-Ries	134 273	449 605	93 354	70 294	964	151 419	53 407	80 167
1389	Kreisverwaltung	134 273	130 224	25 182	14 807	-	49 884	23 801	16 550
1390	Kreisangehörige Gemeinden	134 273	319 381	68 172	55 487	964	101 535	29 606	63 617
	davon mit:								
1391	3000 und mehr Einwohnern	90 735	228 167	51 628	43 314	767	70 546	21 474	40 438
1392	1000 b.u.3000 Einwohnern	37 728	79 441	14 618	10 275	159	27 022	6 821	20 545
1393	unter 1000 Einwohnern	5 810	11 772	1 925	1 898	37	3 966	1 311	2 634
	Einzelergebnisse der Gemeinden mit 3000 und mehr Einwohnern								
1394	Asbach-Bäumenheim	4 767	14 048	2 672	1 721	67	4 704	999	3 885
1395	Donauwörth, GKSt.	19 563	46 212	11 984	13 421	106	19 031	1 669	-
1396	Harburg (Schwaben), St.	5 550	12 179	3 129	2 183	97	3 153	987	2 630
1397	Kaisheim, M.	3 852	8 125	2 566	1 587	151	2 031	703	1 087
1398	Mertingen	4 055	13 658	3 902	2 363	56	3 588	1 138	2 610
1399	*Monheim, St.	5 144	17 023	3 041	2 705	4	4 454	1 162	5 657
1400	Nördlingen, GKSt.	20 570	53 958	12 286	7 684	60	12 645	9 383	11 901
1401	*Oettingen i.Bay., St.	5 181	13 784	2 033	3 635	63	3 835	2 388	1 829
1402	*Rain, St.	8 998	22 419	4 556	4 655	109	8 012	339	4 749
1403	Tapfheim	3 858	7 464	2 453	1 061	11	2 024	220	1 695

1) Ohne Verwaltungsgemeinschaften.- 2) Einschl. haushaltstechnischer Verrechnungen.- 3) Erstattungen, Zuweisungen u. Zuschüsse für lfd. Zwecke, allgem. Zuweisungen
*) Mitglied einer Verwaltungsgemeinschaft.

der Gemeinden 1) und Gemeindeverbände 2)
1 000 EUR -

Ausgaben des Vermögenshaushalts										Brutto-Einnahmen (Verwaltungs- und Vermögens- haushalt zusammen) 4)	Lfd. Nr.	
zusammen	Sachinvestitionen			Investitions- zuweis. u. Darlehen an		Tilgungen an		Sonstige Ausgaben des Vermögens- haushalts	17			18
	ins- gesamt	darunter:		öffent- lichen Bereich	andere Bereiche	öffent- lichen Bereich	andere Bereiche					
9	10	Bau- maßnahmen	Erwerb von unbewegl. Vermögen					13	14	15	16	17
225 696	115 641	88 072	18 972	4 258	3 723	5	18 935	83 133	705 672	1352		
17 270	12 238	9 641	1 140	291	124	-	4 377	240	145 724	1353		
208 426	103 403	78 432	17 832	3 968	3 599	5	14 558	82 893	559 947	1354		
122 293	53 403	40 715	8 392	2 360	1 736	5	9 683	55 106	352 262	1355		
78 140	44 776	33 128	9 007	1 530	1 862	-	4 626	25 346	193 471	1356		
7 992	5 223	4 588	433	78	-	-	249	2 442	14 215	1357		
6 478	957	737	70	44	5	-	168	5 305	14 376	1358		
21 771	10 522	6 952	3 096	0	475	-	1 695	9 080	64 248	1359		
13 472	9 222	7 039	1 273	-	307	-	2 644	1 299	47 762	1360		
17 955	4 065	3 782	136	149	0	-	-	13 741	25 688	1361		
20 149	6 464	4 456	1 417	338	55	5	3 493	9 795	81 641	1362		
12 306	4 291	4 249	1	1 613	-	-	-	6 401	20 555	1363		
3 916	2 413	2 026	67	-	37	-	520	947	15 350	1364		
4 424	3 661	2 847	267	-	34	-	263	467	15 466	1365		
7 735	7 060	5 728	780	4	12	-	611	48	33 220	1366		
4 592	3 382	1 962	979	212	812	-	186	-	16 820	1367		
9 494	1 367	938	306	-	-	-	103	8 024	17 136	1368		
234 119	111 344	88 990	15 036	10 243	14 246	3	12 204	86 079	709 706	1369		
20 053	8 364	5 372	1 333	2 753	5 262	-	1 980	1 694	171 839	1370		
214 066	102 981	83 617	13 703	7 491	8 983	3	10 225	84 385	537 867	1371		
88 806	53 003	43 841	5 975	4 222	4 067	3	5 728	21 784	269 796	1372		
109 837	45 761	36 943	6 676	3 039	2 411	-	4 318	54 308	240 670	1373		
15 423	4 216	2 834	1 052	229	2 506	-	179	8 293	27 401	1374		
4 273	3 434	3 231	159	214	27	3	587	8	17 809	1375		
7 806	5 793	4 190	732	1 376	23	-	615	-	33 269	1376		
5 557	1 739	820	487	-	-	-	199	3 620	12 395	1377		
3 708	1 354	1 314	20	623	434	-	-	1 297	10 644	1378		
5 546	1 762	1 044	711	-	-	-	-	3 784	13 613	1379		
7 391	4 986	4 026	681	369	43	-	1 230	762	21 343	1380		
7 497	3 734	3 612	21	47	24	-	218	3 474	16 691	1381		
6 285	3 931	3 732	129	-	19	-	240	2 095	14 245	1382		
8 074	5 072	5 018	1	170	60	-	256	2 516	16 958	1383		
10 457	6 314	4 970	974	-	2 888	-	1 254	0	49 206	1384		
9 603	6 243	4 940	827	934	90	-	720	1 615	26 764	1385		
8 470	7 160	5 860	1 059	478	454	-	292	85	26 123	1386		
4 140	1 482	1 084	173	10	5	-	117	2 526	10 736	1387		
221 443	142 005	113 982	17 526	3 082	13 854	68	8 523	53 910	671 048	1388		
27 435	22 620	19 243	164	792	2 155	-	-	1 868	157 660	1389		
194 008	119 385	94 739	17 362	2 290	11 698	68	8 523	52 043	513 389	1390		
106 135	63 460	46 508	11 957	1 370	10 358	66	6 015	24 866	334 303	1391		
77 745	48 351	41 394	4 888	804	1 159	3	2 133	25 296	157 186	1392		
10 127	7 574	6 838	517	116	181	-	375	1 880	21 899	1393		
7 223	3 662	3 290	255	117	81	-	671	2 692	21 271	1394		
21 880	13 064	8 721	3 125	-	7 746	10	1 060	1	68 092	1395		
6 325	3 117	2 141	545	7	102	-	409	2 690	18 504	1396		
5 351	4 700	4 347	302	76	2	-	450	123	13 475	1397		
2 707	1 122	730	258	55	212	-	527	790	16 364	1398		
8 597	4 553	4 260	33	332	79	2	232	3 398	25 619	1399		
18 785	15 677	9 700	4 112	12	1 165	53	642	1 236	72 743	1400		
4 690	3 414	2 512	741	175	585	-	292	225	18 474	1401		
12 894	4 775	3 488	863	585	198	-	1 116	6 221	35 313	1402		
5 914	4 459	3 642	639	13	24	-	120	1 299	13 378	1403		

und Umlagen, Schuldendiensthilfen.- 4) Ohne bzw. abzüglich Steuerbeteiligungen.

Lfd. Nr.	Gemeinden und Gemeindeverbände	Einnahmen des Verwaltungshaushalts								
		zusammen	Steuern 4) (netto), u. steuer- ähnliche Einnahmen	Ge- bühren, zweck- gebundene Abgaben	Einnahmen aus wirtsch. Tätig- keit	Zins- einnahmen	laufd. Übertragungen 3)			sonstige Einnahmen des Verwal- tungs- haushalts
							ins- gesamt	darunter von		
								Bund und Land	Gemeinden/ Gv, Zweck- verbänden	
19	20	21	22	23	24	25	26	27		
1352	Lkr.Ostallgäu	495 526	210 760	40 600	13 641	74	217 775	124 830	81 507	12 674
1353	Kreisverwaltung	143 191	-	8 828	496	0	133 531	52 774	78 078	335
1354	Kreisangehörige Gemeinden davon mit:	352 334	210 760	31 773	13 145	74	84 244	72 056	3 429	12 339
1355	3000 und mehr Einwohnern	231 445	146 942	20 902	7 336	60	48 952	40 937	2 059	7 254
1356	1000 b.u.3000 Einwohnern	114 683	60 180	10 249	5 549	14	33 764	29 784	1 250	4 927
1357	unter 1000 Einwohnern	6 206	3 639	622	261	0	1 527	1 335	120	158
	Einzelergebnisse der Gemeinden mit 3000 und mehr Einwohnern									
1358	*Biessenhofen	7 883	4 793	767	531	-	1 349	1 192	15	443
1359	*Buchloe, St.	42 504	30 138	3 243	777	0	7 641	5 076	260	705
1360	Füssen, St.	33 763	17 369	3 055	1 255	14	11 852	11 316	215	218
1361	Germaringen	7 752	4 530	615	316	10	2 219	2 080	60	61
1362	Marktobersdorf, St.	63 272	51 942	1 935	1 690	0	7 040	5 538	854	663
1363	Mauerstetten	7 978	5 170	147	293	0	2 209	2 135	27	159
1364	Nesselwang, M.	11 444	5 320	2 460	294	1	2 034	1 636	82	1 335
1365	*Obergünzburg, M.	11 180	6 402	232	729	1	3 741	3 414	256	75
1366	Pfronten	25 861	13 851	4 080	642	0	4 828	4 046	92	2 460
1367	Schwangau	12 179	3 588	3 429	457	5	3 879	2 382	173	820
1368	Haiblech	7 628	3 839	937	349	29	2 160	2 121	25	314
1369	Lkr.Unterallgäu	482 256	175 083	43 377	13 511	138	229 428	128 002	90 639	20 719
1370	Kreisverwaltung	151 198	4	10 186	1 030	45	136 391	46 130	87 748	3 543
1371	Kreisangehörige Gemeinden davon mit:	331 057	175 079	33 191	12 481	93	93 037	81 872	2 891	17 176
1372	3000 und mehr Einwohnern	189 513	101 506	20 285	6 963	60	51 285	45 354	1 735	9 413
1373	1000 b.u.3000 Einwohnern	129 542	67 843	10 887	5 128	32	38 623	33 822	1 102	7 029
1374	unter 1000 Einwohnern	12 002	5 730	2 019	390	0	3 129	2 695	54	734
	Einzelergebnisse der Gemeinden mit 3000 und mehr Einwohnern									
1375	*Babenhausen, M.	13 440	6 676	1 543	275	0	3 904	3 058	98	1 042
1376	Bad Wörishofen, St.	34 515	17 381	5 648	1 491	26	9 716	9 308	259	254
1377	Buxheim (Landkreis Unterallgäu)	6 959	3 460	793	176	1	2 162	2 047	46	366
1378	*Erkheim, M.	6 911	4 286	568	263	0	1 569	1 145	65	224
1379	Ettringen	8 032	4 951	829	426	0	1 643	1 559	15	183
1380	*Bad Grönenbach, M.	13 400	8 367	1 270	265	20	2 671	2 347	3	808
1381	*Legau, M.	8 923	6 070	714	150	0	1 115	918	33	875
1382	Markt Rettenbach, M.	7 965	3 882	703	189	0	2 605	2 556	43	585
1383	*Memmingerberg	8 725	3 767	749	524	0	2 860	2 656	55	826
1384	Mindelheim, St.	39 150	19 321	3 198	2 220	5	12 778	11 082	739	1 629
1385	*Ottobeuren, M.	17 159	9 774	1 828	524	0	3 973	3 553	64	1 059
1386	*Türkheim, M.	17 482	9 671	1 896	359	8	4 200	3 099	281	1 347
1387	Tussenhausen, M.	6 853	3 901	546	101	0	2 090	2 024	34	216
1388	Lkr.Donau-Ries	475 172	216 585	22 405	11 543	319	208 896	104 178	91 847	15 424
1389	Kreisverwaltung	130 197	13	63	521	-	127 251	37 822	88 271	2 349
1390	Kreisangehörige Gemeinden davon mit:	344 975	216 571	22 342	11 022	319	81 644	66 356	3 577	13 075
1391	3000 und mehr Einwohnern	254 425	171 296	15 788	7 677	304	50 213	38 333	2 487	9 148
1392	1000 b.u.3000 Einwohnern	78 871	40 307	5 745	2 772	16	26 745	24 020	912	3 286
1393	unter 1000 Einwohnern	11 679	4 969	809	573	0	4 687	4 003	178	641
	Einzelergebnisse der Gemeinden mit 3000 und mehr Einwohnern									
1394	Asbach-Bäumenheim	13 896	10 907	900	376	-	1 364	1 251	50	349
1395	Donauwörth, GKSt.	73 766	62 908	1 359	1 115	6	7 872	6 834	438	505
1396	Harburg (Schwaben), St.	12 144	7 962	1 164	380	0	2 392	1 865	15	245
1397	Kaisheim, M.	8 098	3 108	1 070	206	0	3 438	2 529	369	277
1398	Mertingen	13 532	4 026	1 816	520	11	6 330	5 148	-	829
1399	*Monheim, St.	16 854	11 309	1 466	520	3	2 455	1 370	210	1 100
1400	Nördlingen, GKSt.	54 197	35 315	1 475	2 343	283	12 873	8 144	853	1 908
1401	*Oettingen i.Bay., St.	13 798	7 342	2 434	341	0	2 829	1 813	163	852
1402	*Rain, St.	22 362	13 392	2 741	689	0	3 223	2 669	297	2 316
1403	Tapfheim	7 451	3 990	701	185	0	2 295	2 224	10	280

1) Ohne Verwaltungsgemeinschaften.- 2) Einschl. haushaltstechnischer Verrechnungen.- 3) Erstattungen, Zuweisungen u. Zuschüsse für lfd. Zwecke, allgem. Zuweisungen
*) Mitglied einer Verwaltungsgemeinschaft.

der Gemeinden 1) und Gemeindeverbände 2)
1 000 EUR -

Einnahmen des Vermögenshaushalts										Brutto-Einnahmen (Verwaltungs- und Vermögens- haushalt zusammen) 4)	Lfd. Nr.
zusammen	Darlehens- rück- flüsse	Ver- äußerung von Vermögen	Beiträge und ähnliche Entgelte	Zuweisungen u. Zuschüsse für Investitionen		Schuldenaufnahmen		sonstige Einnahmen des Vermögens- haushalts	37		
				ins- gesamt	dar.: von Bund und Land	öffent- licher Bereich	Kredit- marktmittel Inn. Darl.				
28	29	30	31	32	33	34	35	36	37		
212 814	369	18 320	11 317	27 049	25 775	-	12 533	143 226	708 340	1352	
5 270	12	63	-	5 195	5 031	-	-	-	148 461	1353	
207 544	357	18 257	11 317	21 854	20 744	-	12 533	143 226	559 879	1354	
122 011	342	7 756	4 671	7 062	6 737	-	3 810	98 370	353 456	1355	
78 553	15	8 184	5 013	13 420	12 650	-	8 423	43 499	193 236	1356	
6 980	-	2 317	1 633	1 372	1 357	-	300	1 358	13 186	1357	
6 584	-	700	708	327	327	-	-	4 849	14 467	1358	
21 770	2	3 368	1 065	1 163	1 104	-	-	16 173	64 274	1359	
3 267	30	1 315	159	537	483	-	743	484	37 031	1360	
17 954	4	1	44	382	382	-	-	17 524	25 705	1361	
27 183	-	327	453	1 209	1 100	-	-	25 194	90 455	1362	
12 332	-	565	370	78	78	-	-	11 319	20 310	1363	
3 916	10	213	32	802	798	-	-	2 859	15 360	1364	
5 054	-	316	127	1 116	1 110	-	1 867	1 627	16 234	1365	
8 949	-	311	541	629	613	-	1 200	6 268	34 811	1366	
5 490	297	310	158	646	571	-	-	4 079	17 669	1367	
9 512	-	329	1 014	174	173	-	-	7 994	17 140	1368	
242 112	511	17 529	17 163	29 700	27 371	-	13 507	163 702	724 368	1369	
21 661	-	181	-	4 640	4 044	-	-	16 840	172 859	1370	
220 452	511	17 348	17 163	25 060	23 327	-	13 507	146 862	551 509	1371	
93 772	250	8 884	7 178	11 120	10 686	-	7 742	58 597	283 285	1372	
111 800	261	7 927	8 300	12 614	11 319	-	5 765	76 933	241 343	1373	
14 879	-	537	1 685	1 326	1 322	-	-	11 331	26 881	1374	
3 213	-	8	90	431	431	-	-	2 684	16 653	1375	
5 214	-	1 310	915	489	422	-	2 500	-	39 729	1376	
5 553	-	175	65	314	312	-	-	4 999	12 512	1377	
6 184	-	1 051	164	949	929	-	-	4 020	13 096	1378	
5 552	-	138	64	265	265	-	-	5 085	13 584	1379	
7 341	250	1 145	1 129	1 142	1 142	-	-	3 675	20 741	1380	
7 857	-	208	383	822	820	-	421	6 022	16 780	1381	
6 300	-	123	701	1 316	1 296	-	-	4 161	14 265	1382	
7 957	-	160	714	963	957	-	2 000	4 120	16 682	1383	
14 430	0	3 185	852	1 316	1 031	-	795	8 281	53 580	1384	
12 375	-	573	616	1 127	1 096	-	1 796	8 263	29 534	1385	
7 631	-	653	1 398	1 762	1 762	-	230	3 587	25 112	1386	
4 165	-	154	88	224	222	-	-	3 698	11 018	1387	
202 467	665	19 166	13 033	33 949	29 067	50	13 200	122 405	677 639	1388	
26 259	-	108	-	7 870	4 248	-	-	18 281	156 456	1389	
176 208	665	19 058	13 033	26 079	24 819	50	13 200	104 124	521 183	1390	
89 729	663	11 611	6 932	11 828	11 084	50	3 078	55 568	344 154	1391	
77 846	2	7 206	5 761	11 555	11 062	-	8 748	44 573	156 717	1392	
8 633	-	241	340	2 696	2 673	-	1 374	3 982	20 312	1393	
7 017	11	14	87	333	333	-	-	6 572	20 913	1394	
4 546	-	3 278	396	872	805	-	-	-	78 312	1395	
5 678	-	351	319	771	757	-	-	4 238	17 822	1396	
4 608	-	519	496	1 848	1 645	-	119	1 625	12 706	1397	
2 859	7	506	359	135	135	-	-	1 852	16 391	1398	
8 597	-	1 215	1 418	543	430	-	-	5 421	25 451	1399	
21 007	645	1 299	815	2 004	1 691	50	-	16 194	75 204	1400	
5 404	-	702	772	1 545	1 531	-	459	1 925	19 202	1401	
12 856	-	2 482	872	1 970	1 969	-	-	7 533	35 218	1402	
5 964	-	229	307	639	639	-	1 600	3 189	13 415	1403	

und Umlagen, Schuldendiensthilfen.- 4) Ohne bzw. abzüglich Steuerbeteiligungen.

Lfd. Nr.	Gemeinden und Gemeindeverbände	Einwohner am 30.6. des Berichtsjahres	Ausgaben des Verwaltungshaushalts						
			zusammen 4)	Personal- ausgaben	Laufender Sach- aufwand	Zins- ausgaben	Laufende Übertragungen 3) an		Sonstige Ausgaben des Verwal- tungs- haushalts
							öffentlichen Bereich	andere Bereiche	
1	2	3	4	5	6	7	8		
1404	*Wallerstein, M.	3 389	6 621	1 343	502	34	2 705	100	1 937
1405	*Wemding, St.	5 808	12 677	1 664	1 796	9	4 363	2 386	2 457
1406	Lkr.Oberallgäu	156 029	565 993	108 479	97 151	4 070	152 807	89 207	114 281
1407	Kreisverwaltung	156 029	163 952	24 091	19 969	160	54 759	39 667	25 307
1408	Kreisangehörige Gemeinden davon mit:	156 029	402 041	84 388	77 182	3 910	98 047	49 539	88 974
1409	3000 und mehr Einwohnern	141 981	362 911	78 300	69 732	3 517	88 034	45 264	78 064
1410	1000 b.u.3000 Einwohnern	13 708	36 662	5 811	6 684	378	9 655	4 156	9 977
1411	unter 1000 Einwohnern	340	2 468	277	766	14	359	120	933
Einzelergebnisse der Gemeinden mit 3000 und mehr Einwohnern									
1412	Altusried, M.	10 200	22 689	5 340	4 109	155	6 047	2 266	4 772
1413	Blaichach	5 792	16 201	3 247	1 999	82	3 895	3 037	3 940
1414	Buchenberg, M.	4 183	8 252	1 472	1 279	72	2 074	1 774	1 580
1415	Burgberg i.Allgäu	3 311	7 512	1 375	1 193	116	2 002	1 458	1 369
1416	Dietmannsried, M.	8 290	17 180	3 354	1 907	206	5 043	1 614	5 056
1417	Durach	7 221	15 218	3 088	2 507	75	4 719	2 056	2 774
1418	*Fischen i.Allgäu	3 208	11 048	964	2 875	116	3 065	1 500	2 528
1419	Haldenwang (Landkreis Oberall	3 823	8 803	2 555	1 094	17	2 236	76	2 825
1420	Bad Hindelang, M.	5 175	21 968	4 759	5 276	118	3 250	4 334	4 232
1421	Immenstadt/Allgäu, St.	14 276	36 590	9 031	8 386	370	7 608	4 888	6 307
1422	Lauben (Landkreis Oberallgäu)	3 465	10 021	1 419	1 518	4	3 493	1 511	2 076
1423	Oy-Mittelberg	4 666	10 487	2 634	1 885	105	2 488	920	2 454
1424	Oberstaufen, M.	7 783	20 860	4 335	3 405	103	5 563	3 829	3 624
1425	Oberstdorf, M.	9 574	29 893	5 150	6 197	437	7 174	2 359	8 576
1426	Rettenberg	4 470	11 671	3 058	1 889	195	2 545	930	3 054
1427	Sonthofen, St.	21 527	56 004	12 876	13 422	900	11 589	7 850	9 366
1428	Sulzberg, M.	5 001	10 997	2 607	1 758	-	3 426	860	2 345
1429	Waltenhofen	9 573	23 745	5 873	4 359	218	4 804	2 843	5 648
1430	*Weitnau, M.	5 370	12 058	2 128	2 828	229	3 736	741	2 396
1431	Wiggensbach, M.	5 073	11 715	3 033	1 846	-	3 275	419	3 143
Landessummen									
1432	Bezirksverwaltungen	13 123 566	2 567 022	308 982	94 399	1 237	244 694	1 757 515	160 195
1433	Kreisfreie Städte	3 877 667	15 366 502	5 047 175	3 157 546	78 735	1 827 847	4 593 572	661 626
1434	Landkreise und ihre Gemeinden	9 245 899	32 366 462	6 164 328	5 412 974	127 622	9 778 866	5 512 895	5 369 778
1435	Kreisverwaltungen	9 245 899	9 859 273	1 701 853	1 606 817	28 896	3 260 822	2 455 173	805 712
1436	Kreisangehörige Gemeinden	9 245 899	22 507 189	4 462 475	3 806 156	98 726	6 518 044	3 057 722	4 564 066
1437	Gemeinden/Gv insgesamt	13 123 566	50 299 987	11 520 485	8 664 919	207 594	11 851 407	11 863 982	6 191 599

1) Ohne Verwaltungsgemeinschaften.- 2) Einschl. haushaltstechnischer Verrechnungen.- 3) Erstattungen, Zuweisungen u. Zuschüsse für lfd. Zwecke, allgem. Zuweisungen
*) Mitglied einer Verwaltungsgemeinschaft.

der Gemeinden 1) und Gemeindeverbände 2)
1 000 EUR -

Ausgaben des Vermögenshaushalts										Lfd. Nr.
zusammen	Sachinvestitionen			Investitions- zuweis. u. Darlehen an		Tilgungen an		Sonstige Ausgaben des Vermögens- haushalts	Brutto-Einnahmen (Verwaltungs- und Vermögens- haushalt zusammen) 4)	
	ins- gesamt	Bau- maßnahmen	Erwerb von unbewegl. Vermögen	öffent- lichen Bereich	andere Bereiche	öffent- lichen Bereich	andere Bereiche			
9	10	11	12	13	14	15	16	17	18	
5 292	2 197	1 968	164	-	3	-	294	2 799	11 913	1404
6 479	2 722	1 709	919	-	162	-	202	3 393	19 156	1405
196 748	125 609	98 779	13 572	8 957	6 553	92	27 316	28 221	762 741	1406
28 826	18 290	15 841	568	3 163	1 830	-	3 705	1 839	192 778	1407
167 922	107 319	82 938	13 004	5 795	4 723	92	23 611	26 382	569 963	1408
148 835	93 871	72 159	11 001	5 300	4 450	92	21 228	23 895	511 746	1409
17 527	12 117	10 655	822	492	273	-	2 167	2 479	54 189	1410
1 559	1 331	124	1 181	3	-	-	217	8	4 027	1411
13 962	9 550	6 405	2 584	850	2 648	-	862	52	36 652	1412
10 094	4 384	3 279	291	619	46	-	641	4 404	26 296	1413
2 784	2 335	1 194	739	40	-	-	409	-	11 036	1414
2 364	1 020	709	54	186	-	-	375	782	9 875	1415
10 113	5 325	4 185	832	444	72	-	672	3 600	27 292	1416
4 601	3 467	2 662	114	132	-	-	665	336	19 819	1417
3 656	1 056	1 007	2	330	70	-	1 587	612	14 704	1418
2 864	2 433	1 676	430	99	1	-	-	331	11 667	1419
6 816	5 087	4 476	334	260	-	-	1 141	329	28 785	1420
16 286	7 395	5 136	795	-	10	-	5 544	3 337	52 876	1421
2 865	1 223	620	507	974	53	-	76	538	12 885	1422
6 614	5 546	4 192	382	19	38	-	1 008	3	17 101	1423
6 574	5 908	4 611	833	-	402	-	264	-	27 434	1424
17 570	11 759	10 324	866	691	104	92	4 245	678	47 463	1425
2 829	1 986	1 748	92	220	10	-	613	0	14 500	1426
18 011	11 711	8 871	1 356	-	424	-	1 805	4 072	74 015	1427
7 877	3 716	2 863	133	61	522	-	-	3 578	18 874	1428
7 149	5 148	4 368	45	152	34	-	1 035	781	30 894	1429
3 375	2 684	2 137	348	127	16	-	286	261	15 433	1430
2 430	2 136	1 697	263	94	-	-	-	200	14 146	1431
195 909	47 604	35 143	1 961	5 213	34 724	15	20 186	88 167	2 762 931	1432
4 024 851	2 554 786	1 769 432	381 281	12 912	310 295	106	394 564	752 189	19 391 353	1433
12 995 118	7 610 446	5 853 860	986 949	195 289	562 104	2 147	929 855	3 695 276	45 361 580	1434
1 852 922	1 156 305	874 560	75 874	82 416	172 863	20	215 736	225 582	11 712 195	1435
11 142 196	6 454 141	4 979 300	911 076	112 873	389 241	2 128	714 119	3 469 694	33 649 386	1436
17 215 878	10 212 835	7 658 435	1 370 192	213 413	907 124	2 268	1 344 606	4 535 633	67 515 865	1437

und Umlagen, Schuldendiensthilfen.- 4) Ohne bzw. abzüglich Steuerbeteiligungen.

Lfd. Nr.	Gemeinden und Gemeindeverbände	Einnahmen des Verwaltungshaushalts								
		zusammen	Steuern 4) (netto), u. steuer- ähnliche Einnahmen	Ge- bühren, zweck- gebundene Abgaben	Einnahmen aus wirtsch. Tätig- keit	Zins- einnahmen	laufd. Übertragungen 3)			sonstige Einnahmen des Verwal- tungs- haushalts
							ins- gesamt	darunter von		
								Bund und Land	Gemeinden/ Gv, Zweck- verbänden	
19	20	21	22	23	24	25	26	27		
1404	*Wallerstein, M.	6 604	3 643	513	175	0	1 973	1 888	59	301
1405	*Wemding, St.	11 723	7 393	148	827	-	3 168	2 600	22	187
1406	Lkr. Oberallgäu	562 376	192 164	49 701	17 962	352	275 647	149 125	91 742	26 550
1407	Kreisverwaltung	163 365	7	148	1 117	14	158 404	56 372	86 091	3 674
1408	Kreisangehörige Gemeinden davon mit:	399 012	192 157	49 553	16 845	338	117 242	92 753	5 651	22 876
1409	3000 und mehr Einwohnern	359 777	174 477	42 908	14 825	325	107 844	85 199	5 505	19 397
1410	1000 b.u.3000 Einwohnern	36 765	17 054	5 777	1 867	13	9 097	7 373	110	2 956
1411	unter 1000 Einwohnern	2 470	626	868	153	0	301	181	35	522
	Einzelergebnisse der Gemeinden mit 3000 und mehr Einwohnern									
1412	Altusried, M.	22 573	10 657	2 970	556	0	7 122	6 433	128	1 269
1413	Blaichach	15 950	7 173	2 144	505	18	5 167	3 552	143	942
1414	Buchenberg, M.	8 272	3 882	651	104	0	3 403	2 878	169	231
1415	Burgberg i.Allgäu	7 531	3 943	907	211	0	2 034	1 627	21	436
1416	Dietmannsried, M.	16 598	9 108	1 527	423	3	4 577	4 256	81	961
1417	Durach	15 404	7 702	1 341	328	7	5 625	4 094	659	400
1418	*Fischen i.Allgäu	10 933	3 426	2 976	524	2	2 518	1 824	129	1 487
1419	Haldenwang (Landkreis Oberall)	8 762	4 979	569	311	0	2 547	2 447	6	356
1420	Bad Hindelang, M.	22 052	6 791	5 902	3 125	19	3 890	2 785	15	2 326
1421	Immenstadt/Allgäu, St.	36 606	18 442	3 884	1 142	210	12 012	9 158	1 047	916
1422	Lauben (Landkreis Oberallgäu)	9 927	3 864	1 450	272	0	3 815	1 747	21	524
1423	Oy-Mittelberg	10 339	4 803	1 215	374	3	3 632	2 982	317	312
1424	Oberstaufen, M.	20 575	9 958	2 646	696	1	7 098	5 075	129	174
1425	Oberstdorf, M.	29 591	16 911	4 111	1 154	5	5 828	4 493	518	1 584
1426	Rettenberg	11 593	4 686	1 757	153	0	3 956	2 988	77	1 041
1427	Sonthofen, St.	54 708	28 394	2 392	3 167	11	17 392	14 129	1 759	3 352
1428	Sulzberg, M.	11 039	6 937	869	213	2	2 621	2 337	104	398
1429	Waltenhofen	23 465	11 429	2 724	951	10	6 773	5 148	39	1 577
1430	*Weitnau, M.	12 020	4 990	1 703	326	-	4 393	3 906	84	608
1431	Wiggensbach, M.	11 840	6 404	1 169	291	32	3 440	3 340	59	503
	Landessummen									
1432	Bezirksverwaltungen	5 635 062	-	10 355	14 675	1 172	5 593 791	1 129 800	4 092 705	15 070
1433	Kreisfreie Städte	15 762 528	7 327 519	702 078	655 353	26 290	6 609 465	5 457 593	374 832	441 824
1434	Landkreise und ihre Gemeinden	32 827 123	12 097 971	2 284 760	865 702	27 920	16 454 254	9 256 372	6 029 582	1 096 516
1435	Kreisverwaltungen	10 074 306	- 13 297	376 419	75 619	3 126	9 539 649	3 421 433	5 784 653	92 790
1436	Kreisangehörige Gemeinden	22 752 817	12 111 268	1 908 341	790 082	24 794	6 914 606	5 834 939	244 929	1 003 727
1437	Gemeinden/Gv insgesamt	54 224 714	19 425 489	2 997 193	1 535 730	55 381	28 657 511	15 843 764	10 497 119	1 553 410

1) Ohne Verwaltungsgemeinschaften.- 2) Einschl. haushaltstechnischer Verrechnungen.- 3) Erstattungen, Zuweisungen u. Zuschüsse für lfd. Zwecke, allgem. Zuweisungen
*) Mitglied einer Verwaltungsgemeinschaft.

der Gemeinden 1) und Gemeindeverbände 2)
1 000 EUR -

zusammen	Einnahmen des Vermögenshaushalts								Brutto-Einnahmen (Verwaltungs- und Vermögens- haushalt zusammen) 4)	Lfd. Nr.
	Darlehens- rück- flüsse	Ver- äußerung von Vermögen	Beiträge und ähnliche Entgelte	Zuweisungen u. Zuschüsse für Investitionen		Schuldenaufnahmen		sonstige Einnahmen des Vermögens- haushalts		
				ins- gesamt	dar.: von Bund und Land	öffent- licher Bereich	Kredit- marktmittel Inn. Darl.			
28	29	30	31	32	33	34	35	36	37	
5 296	-	571	1 022	722	708	-	-	2 982	11 901	1404
5 897	-	445	70	446	440	-	900	4 036	17 620	1405
194 900	554	10 066	6 105	38 109	34 136	-	22 248	117 818	757 276	1406
34 611	89	209	-	5 780	5 780	-	-	28 532	197 976	1407
160 289	464	9 857	6 105	32 329	28 357	-	22 248	89 286	559 301	1408
141 131	462	7 806	5 227	26 225	23 108	-	21 148	80 263	500 908	1409
16 945	2	1 820	597	5 275	4 431	-	1 100	8 151	53 709	1410
2 213	-	232	281	829	818	-	-	872	4 683	1411
13 061	163	1 919	270	3 320	2 938	-	3 377	4 011	35 634	1412
10 098	1	- 4	19	193	145	-	2 887	7 002	26 048	1413
3 698	-	27	3	798	781	-	1 500	1 370	11 970	1414
2 363	6	5	14	189	189	-	1 000	1 149	9 895	1415
9 924	-	2 310	1 224	1 434	1 408	-	-	4 957	26 522	1416
4 599	5	73	64	901	788	-	902	2 654	20 003	1417
3 757	8	3	187	755	647	-	1 331	1 473	14 690	1418
2 864	-	85	35	205	205	-	-	2 540	11 627	1419
6 604	83	98	151	1 341	1 341	-	2 000	2 932	28 657	1420
12 950	41	101	10	804	784	-	4 000	7 994	49 556	1421
2 867	-	132	39	1 006	153	-	-	1 691	12 794	1422
6 618	-	384	61	1 429	1 240	-	400	4 344	16 957	1423
6 703	7	252	471	2 237	2 218	-	-	3 737	27 278	1424
15 857	5	262	880	4 449	4 449	-	2 801	7 460	45 449	1425
3 355	1	3	79	1 035	981	-	90	2 147	14 947	1426
12 540	25	426	367	2 557	2 306	-	-	9 165	67 248	1427
7 883	19	831	655	2 063	1 303	-	-	4 316	18 922	1428
7 128	18	193	334	758	558	-	860	4 965	30 594	1429
4 864	-	641	257	361	285	-	-	3 605	16 884	1430
3 396	80	67	106	391	391	-	-	2 752	15 236	1431
187 939	449	236	-	5 444	3 964	-	7 617	174 193	5 823 002	1432
3 556 778	118 146	371 859	101 039	516 539	460 141	-	1 348 381	1 100 814	19 319 306	1433
12 307 871	118 853	918 162	504 251	2 153 355	1 993 537	6 727	1 030 706	7 575 818	45 134 994	1434
1 432 280	53 780	11 067	79	402 954	373 077	-	96 087	868 313	11 506 586	1435
10 875 591	65 073	907 096	504 172	1 750 401	1 620 460	6 727	934 619	6 707 505	33 628 408	1436
16 052 588	237 448	1 290 258	605 290	2 675 337	2 457 642	6 727	2 386 704	8 850 825	70 277 302	1437

und Umlagen, Schuldendiensthilfen.- 4) Ohne bzw. abzüglich Steuerbeteiligungen.

Tab. 2.11 Ausgabe- und Einnahmearten
- Beträge in

Lfd. Nr.	Gemeinden und Gemeindeverbände	Einwohner am 30.6. des Berichtsjahres	Ausgaben des Verwaltungshaushalts						Sonstige Ausgaben des Verwaltungshaushalts
			zusammen 4)	Personal- ausgaben	Laufender Sach- aufwand	Zins- ausgaben	Laufende Übertragungen 3) an		
							öffentlichen Bereich	andere Bereiche	
1	2	3	4	5	6	7	8		
Reg. Bez. Oberbayern									
1	Bezirksverwaltung	4 712 062	187,99	18,57	6,50	0,03	19,66	138,49	4,74
2	Kreisfreie Städte	1 684 893	4 515,74	1 526,68	1 100,25	10,18	500,25	1 347,38	30,99
3	Ingolstadt	136 815	3 892,27	1 092,29	659,87	-	435,42	1 323,05	381,63
4	München, Landeshauptstadt	1 484 676	4 649,28	1 599,45	1 159,66	11,14	509,23	1 369,81	0,00
5	Rosenheim	63 402	2 734,15	760,20	659,50	9,73	430,04	874,68	-
6	Landkreise und ihre Gemeinden	3 027 169	3 852,06	707,97	631,65	12,62	1 252,54	649,10	598,18
7	Kreisverwaltungen	3 027 169	1 213,68	189,70	185,10	3,62	405,43	314,29	115,53
8	Kreisangehörige Gemeinden	3 027 169	2 638,37	518,26	446,55	9,00	847,11	334,80	482,65
9	Reg. Bez. Oberbayern zusammen	4 712 062	4 277,36	1 019,28	805,71	11,78	1 003,20	1 037,27	400,11
10	Lkr. Altötting	111 217	4 365,95	586,75	654,68	20,68	1 380,77	741,98	981,08
11	Kreisverwaltung	111 217	1 356,69	215,00	228,58	5,40	418,51	373,00	116,20
12	Kreisangehörige Gemeinden davon mit:	111 217	3 009,26	371,75	426,10	15,28	962,26	368,99	864,88
13	3000 und mehr Einwohnern	84 333	3 248,37	428,90	464,71	16,96	987,24	394,79	955,76
14	1000 b.u. 3000 Einwohnern Einzelergebnisse der Gemeinden mit 3000 und mehr Einwohnern	26 884	2 259,19	192,48	305,00	10,01	883,89	288,04	579,78
15	Altötting, St.	12 947	2 865,90	478,79	508,27	45,07	605,08	411,43	817,26
16	Burghausen, St.	18 659	6 026,16	536,33	563,20	0,62	2 042,79	559,09	2 324,13
17	Burgkirchen a.d. Alz	10 473	3 345,56	483,74	892,58	14,50	951,48	308,19	695,07
18	* Emmerting	4 132	1 654,48	133,48	135,83	9,96	889,35	292,56	193,30
19	Garching a.d. Alz	8 640	1 990,72	372,20	290,02	1,14	574,83	376,26	376,27
20	Neuötting, St.	8 942	2 477,38	433,97	341,76	44,42	603,02	351,13	703,09
21	Töging a. Inn, St.	9 235	2 138,24	440,43	346,02	15,95	602,55	313,14	420,14
22	Tüßling, M.	3 292	1 821,80	309,84	355,27	6,82	614,34	212,73	322,80
23	* Unterneukirchen	3 254	2 008,64	172,29	218,33	2,30	840,67	335,46	439,58
24	Winhöring	4 759	2 288,42	336,67	326,62	12,16	627,41	425,39	560,17
25	Lkr. Berchtesgadener Land	106 159	3 389,98	816,30	674,53	16,34	839,67	531,56	511,58
26	Kreisverwaltung	106 159	962,16	191,23	202,39	1,43	285,66	281,46	-
27	Kreisangehörige Gemeinden davon mit:	106 159	2 427,81	625,07	472,14	14,92	554,01	250,10	511,58
28	3000 und mehr Einwohnern	101 375	2 403,13	620,53	456,92	14,56	548,59	257,19	505,35
29	1000 b.u. 3000 Einwohnern Einzelergebnisse der Gemeinden mit 3000 und mehr Einwohnern	4 784	2 950,81	721,26	794,52	22,59	668,77	100,01	643,67
30	Ainring	9 817	2 424,66	453,06	295,79	-	616,87	133,22	925,72
31	Anger	4 569	1 741,70	321,65	281,06	-	486,91	201,36	450,72
32	Bad Reichenhall, GKSt.	18 483	2 746,24	810,61	546,65	17,47	519,08	547,46	304,97
33	Bayerisch Gmain	3 055	1 865,95	512,44	767,36	0,78	503,27	82,10	-
34	Berchtesgaden, M.	7 705	3 137,09	975,94	714,83	61,18	658,29	129,87	596,98
35	Bischofwiesen	7 312	2 391,91	633,16	372,90	45,89	610,70	272,39	456,86
36	Freilassing, St.	17 179	2 585,69	610,83	349,85	4,19	476,84	355,66	788,31
37	Laufen, St.	7 344	2 229,33	572,97	480,47	9,41	477,58	241,92	446,97
38	Piding	5 428	2 224,72	387,88	351,95	11,66	640,06	156,35	676,83
39	Saaldorf-Surheim	5 536	1 774,68	605,51	315,31	0,64	590,55	67,47	195,21
40	Schönau a. Königssee	5 611	3 162,35	805,30	534,27	12,92	710,01	221,97	877,88
41	Teisendorf, M.	9 336	1 424,67	387,08	563,19	6,74	453,91	13,75	-
42	Lkr. Bad Tölz-Wolfratshausen	128 023	3 290,86	630,72	528,41	13,32	959,98	652,28	506,16
43	Kreisverwaltung	128 023	1 044,58	166,55	128,36	4,44	308,09	345,64	91,50
44	Kreisangehörige Gemeinden davon mit:	128 023	2 246,28	464,17	400,06	8,88	651,88	306,64	414,65
45	3000 und mehr Einwohnern	118 390	2 269,38	465,87	406,92	9,26	641,54	328,54	417,26
46	1000 b.u. 3000 Einwohnern	8 781	1 961,63	423,57	307,79	3,43	804,79	40,04	382,02
47	unter 1000 Einwohnern Einzelergebnisse der Gemeinden	852	1 969,11	646,51	397,20	11,86	513,70	11,16	388,68

1) Ohne Verwaltungsgemeinschaften.- 2) Einschl. haushaltstechnischer Verrechnungen.- 3) Erstattungen, Zuweisungen u. Zuschüsse für lfd. Zwecke, allgem. Zuweisungen
*) Mitglied einer Verwaltungsgemeinschaft.

der Gemeinden 1) und Gemeindeverbände 2)
EUR je Einwohner -

Ausgaben des Vermögenshaushalts										Brutto-Einnahmen (Verwaltungs- und Vermögens- haushalt zusammen) 4)	Lfd. Nr.	
zusammen	Sachinvestitionen			Investitions- zuweis. u. Darlehen an		Tilgungen an		Sonstige Ausgaben des Vermögens- haushalts	17			18
	ins- gesamt	Bau- maßnahmen	Erwerb von unbewegl. Vermögen	öffent- lichen Bereich	andere Bereiche	öffent- lichen Bereich	andere Bereiche					
9	10	11	12	13	14	15	16	17	18			
6,90	1,64	0,67	0,41	0,01	2,35	-	0,72	2,19	194,89	1		
1 096,26	901,83	572,93	160,26	0,16	114,93	-	22,67	56,67	5 612,00	2		
823,13	589,02	416,57	85,20	0,71	77,75	-	-	155,65	4 715,40	3		
1 141,32	949,68	593,38	173,63	0,12	120,74	-	20,81	49,96	5 790,60	4		
630,47	456,49	431,51	9,18	-	58,87	-	115,11	0,01	3 364,62	5		
1 450,09	854,14	637,16	130,23	23,26	76,88	0,26	93,11	402,43	5 302,15	6		
244,16	138,62	99,94	16,97	15,60	28,03	0,00	25,92	35,99	1 457,84	7		
1 205,93	715,52	537,22	113,27	7,66	48,86	0,26	67,19	366,44	3 844,31	8		
1 330,47	872,84	614,87	141,38	15,01	92,83	0,17	68,64	280,99	5 607,83	9		
1 780,23	720,86	534,82	91,63	5,47	215,18	0,01	128,24	710,47	6 146,18	10		
163,66	68,46	53,02	2,33	-	50,56	-	26,26	18,39	1 520,36	11		
1 616,56	652,40	481,80	89,30	5,47	164,62	0,01	101,98	692,08	4 625,82	12		
1 452,83	568,38	403,12	85,73	3,32	87,56	0,02	114,06	679,50	4 701,19	13		
2 130,19	915,98	728,60	100,50	12,21	406,38	-	64,08	731,55	4 389,39	14		
1 157,93	517,50	391,05	38,17	-	11,22	-	236,60	392,61	4 023,83	15		
3 182,09	959,80	797,16	91,77	-	261,36	-	32,44	1 928,49	9 208,25	16		
1 016,94	662,71	352,19	187,78	0,55	12,67	-	150,82	190,19	4 362,51	17		
1 771,00	219,23	194,48	17,33	13,26	253,02	0,36	462,79	822,34	3 425,47	18		
669,92	304,56	183,19	27,26	-	12,07	-	21,63	331,66	2 660,64	19		
883,37	332,69	229,53	10,03	-	1,42	-	94,66	454,60	3 360,76	20		
483,74	268,38	221,74	18,54	-	11,04	-	75,31	129,01	2 621,98	21		
844,14	413,18	182,31	135,60	66,58	37,07	-	104,09	223,22	2 665,94	22		
1 207,40	345,80	262,46	0,93	-	252,05	-	11,46	598,08	3 216,03	23		
1 118,79	1 031,16	510,64	428,52	-	4,73	-	73,56	9,34	3 407,21	24		
1 019,20	566,06	444,84	41,20	1,54	27,08	0,04	118,67	305,81	4 409,18	25		
87,79	37,09	20,43	4,74	0,25	0,01	-	41,01	9,42	1 049,95	26		
931,41	528,97	424,41	36,47	1,29	27,07	0,04	77,66	296,39	3 359,23	27		
889,67	493,94	388,09	37,99	1,34	27,30	0,04	73,31	293,74	3 292,80	28		
1 815,95	1 271,32	1 193,93	4,23	0,25	22,17	-	169,77	352,44	4 766,76	29		
978,44	438,15	294,74	116,39	-	36,17	-	-	504,12	3 403,10	30		
704,48	583,45	569,31	1,22	7,05	0,73	-	-	113,24	2 446,18	31		
658,42	348,21	290,11	0,02	-	37,20	-	82,54	190,48	3 404,66	32		
292,74	250,50	183,29	0,49	-	11,22	-	31,02	-	2 158,69	33		
1 292,10	779,56	673,06	20,13	-	1,65	-	130,70	380,20	4 429,19	34		
540,20	388,48	280,78	12,49	0,10	8,71	-	110,17	32,74	2 932,11	35		
995,69	654,45	565,96	29,66	-	0,30	0,27	119,84	220,84	3 581,38	36		
523,58	423,44	344,73	11,42	-	41,34	-	58,14	0,66	2 752,91	37		
661,99	210,39	172,93	1,78	15,32	109,50	-	108,52	218,26	2 886,71	38		
2 195,54	494,82	189,79	275,05	1,84	5,25	-	8,75	1 684,87	3 970,22	39		
1 241,26	552,73	478,56	12,35	-	11,98	-	86,39	590,16	4 403,61	40		
721,29	612,91	402,59	27,79	0,99	65,48	-	41,91	-	2 145,96	41		
1 126,51	820,71	672,75	76,45	4,42	35,61	0,28	114,35	151,13	4 417,37	42		
220,93	165,92	147,16	0,43	-	1,63	-	45,51	7,87	1 265,51	43		
905,58	654,79	525,59	76,03	4,42	33,98	0,28	68,85	143,26	3 151,85	44		
915,52	665,62	532,63	77,09	2,80	32,27	0,31	71,58	142,95	3 184,91	45		
795,19	541,67	477,86	46,29	26,62	58,88	-	37,49	130,52	2 756,82	46		
661,19	315,27	39,69	234,89	-	15,37	-	12,08	318,46	2 630,29	47		

und Umlagen, Schuldendiensthilfen.- 4) Ohne bzw. abzüglich Steuerbeteiligungen.

Lfd. Nr.	Gemeinden und Gemeindeverbände	Einnahmen des Verwaltungshaushalts								
		zusammen	Steuern 4) (netto), u. steuer- ähnliche Einnahmen	Ge- bühren, zweck- gebundene Abgaben	Einnahmen aus wirtsch. Tätig- keit	Zins- einnahmen	laufd. Übertragungen 3)			sonstige Einnahmen des Verwal- tungs- haushalts
							ins- gesamt	darunter von		
								Bund und Land	Gemeinden/ Gv, Zweck- verbänden	
19	20	21	22	23	24	25	26	27		
Reg.Bez. Oberbayern										
1	Bezirksverwaltung	433	-	0,37	0,86	0,07	430,84	44,64	379,13	0,78
2	Kreisfreie Städte	4 547	2 260,69	157,60	218,56	6,74	1 743,60	1 476,03	88,53	159,92
3	Ingolstadt	3 876	1 430,85	161,17	113,90	5,50	2 084,24	1 486,71	51,30	80,05
4	München, Landeshauptstadt	4 670	2 367,82	156,01	233,44	7,02	1 732,87	1 491,55	92,81	173,18
5	Rosenheim	3 110	1 542,61	187,24	95,95	2,89	1 259,80	1 089,65	68,50	21,93
6	Landkreise und ihre Gemeinden	3 919	1 572,82	220,73	107,92	4,83	1 895,03	964,21	811,66	117,89
7	Kreisverwaltungen	1 237	- 4,65	39,58	11,33	0,31	1 177,94	355,60	782,43	12,34
8	Kreisangehörige Gemeinden	2 682	1 577,47	181,15	96,58	4,52	717,09	608,61	29,23	105,55
9	Reg.Bez. Oberbayern zusammen	4 577	1 818,78	198,53	148,34	5,58	2 271,72	1 191,87	932,22	133,70
10	Lkr.Altötting	4 103	1 357,32	193,53	75,24	3,45	2 252,07	1 243,32	925,01	220,97
11	Kreisverwaltung	1 340	-	26,42	11,60	0,01	1 292,05	350,26	901,98	9,98
12	Kreisangehörige Gemeinden davon mit:	2 763	1 357,32	167,10	63,64	3,44	960,02	893,06	23,02	210,99
13	3000 und mehr Einwohnern	2 932	1 402,25	180,90	63,45	3,13	1 023,92	942,43	27,25	258,68
14	1000 b.u.3000 Einwohnern Einzelergebnisse der Gemeinden mit 3000 und mehr Einwohnern	2 230	1 216,39	123,80	64,23	4,41	759,54	738,19	9,77	61,41
15	Altötting, St.	2 858	1 240,90	206,86	95,36	-	696,78	475,82	82,36	618,21
16	Burghausen, St.	4 648	2 116,77	51,92	53,73	12,70	2 414,31	2 388,03	11,01	- 1,89
17	Burgkirchen a.d.Alz	3 244	1 892,35	310,76	87,44	1,42	358,99	299,66	20,65	593,24
18	*Emmerting	1 658	921,06	64,38	60,50	-	601,06	584,84	6,20	10,57
19	Garching a.d.Alz	1 983	831,95	208,29	53,74	0,02	812,42	751,06	24,68	76,78
20	Neuötting, St.	2 493	1 030,62	193,64	56,16	0,10	682,86	603,30	27,58	530,08
21	Töging a.Inn, St.	2 146	965,20	267,89	53,70	0,09	715,56	652,31	5,19	143,19
22	Tüßling, M.	1 823	1 049,45	170,69	30,60	0,00	546,77	507,72	31,98	25,93
23	*Unterneukirchen	2 042	1 399,86	126,82	39,02	3,13	438,80	435,94	1,49	34,21
24	Winhöring	2 280	1 206,44	233,01	54,25	-	646,40	463,63	34,93	140,33
25	Lkr.Berchtesgadener Land	3 576	1 191,30	393,58	71,33	0,79	1 756,61	1 036,98	566,21	162,31
26	Kreisverwaltung	1 057	0,14	61,89	10,11	0,01	984,19	446,58	519,83	0,85
27	Kreisangehörige Gemeinden davon mit:	2 519	1 191,16	331,69	61,22	0,78	772,41	590,40	46,38	161,45
28	3000 und mehr Einwohnern	2 499	1 204,13	307,46	61,03	0,80	765,24	578,95	47,64	160,76
29	1000 b.u.3000 Einwohnern Einzelergebnisse der Gemeinden mit 3000 und mehr Einwohnern	2 928	916,22	845,18	65,21	0,43	924,43	833,08	19,53	176,05
30	Ainring	2 431	1 930,18	106,34	36,88	0,30	287,33	264,94	11,08	70,19
31	Anger	1 747	867,40	116,65	40,77	0,01	667,18	611,73	3,41	54,82
32	Bad Reichenhall, GKSt.	2 736	1 011,19	419,86	66,49	3,99	1 153,37	848,01	19,96	81,36
33	Bayerisch Gmain	2 074	867,19	287,19	81,66	0,65	836,82	672,54	141,46	0,02
34	Berchtesgaden, M.	3 137	1 291,00	621,87	149,52	0,00	791,17	393,28	267,65	283,69
35	Bischofswiesen	2 357	1 046,41	332,40	44,55	0,13	805,28	621,87	43,28	128,01
36	Freilassing, St.	2 548	1 288,34	166,62	56,27	0,02	739,21	514,57	14,45	297,22
37	Laufen, St.	2 232	864,40	339,97	48,51	0,15	811,17	657,06	25,84	167,41
38	Piding	2 384	1 149,02	408,47	61,04	-	569,02	497,01	17,28	196,62
39	Saaldorf-Surheim	2 817	1 827,29	114,11	41,05	-	528,47	436,82	42,16	305,88
40	Schönau a.Königssee	3 135	1 177,64	756,88	76,73	-	866,55	556,47	118,37	257,57
41	Teisendorf, M.	1 814	940,28	136,79	39,70	-	676,55	651,85	10,34	20,47
42	Lkr.Bad Tölz-Wolfratshausen	3 380	1 316,09	156,70	124,05	3,06	1 660,40	933,27	632,57	120,15
43	Kreisverwaltung	1 056	0,00	4,52	3,64	0,12	1 040,60	412,65	608,06	6,70
44	Kreisangehörige Gemeinden davon mit:	2 325	1 316,09	152,18	120,42	2,94	619,81	520,61	24,52	113,45
45	3000 und mehr Einwohnern	2 354	1 340,93	153,38	122,91	3,13	619,23	518,27	22,47	113,99
46	1000 b.u.3000 Einwohnern	1 960	1 027,80	123,65	86,21	0,71	612,04	530,27	53,08	109,63
47	unter 1000 Einwohnern Einzelergebnisse der Gemeinden	2 099	836,49	278,46	126,43	0,39	779,64	746,70	14,79	77,79

1) Ohne Verwaltungsgemeinschaften.- 2) Einschl. haushaltstechnischer Verrechnungen.- 3) Erstattungen, Zuweisungen u. Zuschüsse für lfd. Zwecke, allgem. Zuweisungen
*) Mitglied einer Verwaltungsgemeinschaft.

der Gemeinden 1) und Gemeindeverbände 2)
EUR je Einwohner -

Einnahmen des Vermögenshaushalts										Brutto-Einnahmen (Verwaltungs- und Vermögens- haushalt zusammen) 4)	Lfd. Nr.
zusammen	Darlehens- rück- flüsse	Ver- äußerung von Vermögen	Beiträge und ähnliche Entgelte	Zuweisungen u. Zuschüsse für Investitionen		Schuldenaufnahmen		sonstige Einnahmen des Vermögens- haushalts			
				ins- gesamt	dar.: von Bund und Land	öffent- licher Bereich	Kredit- markt- mittel Inn. Darl.				
28	29	30	31	32	33	34	35	36	37		
4,51	0,02	0,02	-	0,12	0,08	-	-	4,36	437,43	1	
946,81	57,70	128,46	39,79	100,76	83,22	-	562,70	57,40	5 493,91	2	
865,85	1,74	6,83	29,93	120,44	114,89	-	-	706,90	4 741,55	3	
973,36	63,63	137,59	41,77	97,78	78,43	-	632,60	0,00	5 643,69	4	
499,64	39,63	177,11	14,87	127,92	126,95	-	140,11	-	3 610,06	5	
1 336,32	26,29	95,98	40,70	181,58	162,36	0,50	120,89	870,38	5 255,55	6	
188,48	14,53	0,97	-	37,76	35,85	-	15,31	119,91	1 425,33	7	
1 147,84	11,77	95,00	40,70	143,82	126,51	0,50	105,58	750,47	3 830,22	8	
1 201,56	37,54	107,61	40,38	152,80	134,14	0,32	278,87	584,05	5 778,21	9	
2 104,11	18,76	102,86	59,74	219,89	195,41	-	332,57	1 370,30	6 206,69	10	
277,21	0,22	2,30	-	31,17	23,90	-	89,02	154,51	1 617,27	11	
1 826,90	18,53	100,56	59,74	188,72	171,51	-	243,55	1 215,79	4 589,42	12	
1 787,72	24,14	99,10	49,96	145,40	123,82	-	201,19	1 267,94	4 720,07	13	
1 949,81	0,95	105,15	90,43	324,62	321,08	-	376,43	1 052,22	4 179,59	14	
1 146,44	-	7,99	4,93	200,88	72,05	-	261,76	670,87	4 004,53	15	
4 624,48	105,27	148,31	35,38	192,72	192,72	-	377,02	3 765,79	9 272,02	16	
1 065,61	0,46	40,69	35,39	110,92	110,26	-	295,35	582,80	4 309,80	17	
1 770,94	-	721,09	183,33	71,26	60,23	-	314,62	480,64	3 428,50	18	
696,69	0,09	1,30	26,60	80,44	79,12	-	-	588,26	2 679,88	19	
907,50	-	10,04	52,58	92,34	88,02	-	95,06	657,47	3 400,94	20	
654,41	1,07	3,30	33,32	147,21	147,21	-	140,77	328,73	2 800,04	21	
844,13	-	7,21	17,75	134,14	122,78	-	-	685,04	2 667,57	22	
943,12	17,21	3,70	178,86	303,77	300,16	-	-	439,58	2 984,96	23	
1 077,93	-	402,10	149,79	62,81	62,81	-	-	463,23	3 358,36	24	
916,06	2,15	45,25	37,05	214,11	203,26	-	44,99	572,52	4 491,98	25	
16,34	0,18	0,13	-	16,03	16,03	-	-	-	1 073,53	26	
899,72	1,97	45,12	37,05	198,08	187,22	-	44,99	572,52	3 418,44	27	
877,56	2,07	40,00	36,57	191,17	180,48	-	38,23	569,51	3 376,99	28	
1 369,40	-	153,50	47,12	344,46	330,15	-	188,13	636,20	4 296,93	29	
978,60	1,68	3,55	28,98	65,41	63,22	-	-	878,97	3 409,82	30	
701,22	-	0,88	77,77	191,34	179,01	-	-	431,23	2 448,05	31	
460,42	7,62	28,41	3,46	56,66	55,53	-	101,50	262,78	3 196,68	32	
198,24	0,16	0,03	141,79	56,25	55,43	-	-	-	2 271,77	33	
1 292,43	-	1,77	12,00	229,21	198,03	-	-	1 049,45	4 429,68	34	
866,87	-	76,29	34,36	90,66	58,47	-	273,52	392,04	3 223,65	35	
1 313,24	-	146,42	96,33	540,11	535,48	-	-	530,38	3 860,93	36	
614,15	7,02	5,55	2,99	43,10	41,06	-	-	555,48	2 845,75	37	
667,77	-	2,46	6,36	71,62	29,50	-	-	587,34	3 051,94	38	
2 186,88	-	55,62	55,68	311,42	292,67	-	-	1 764,16	5 003,68	39	
1 262,35	-	7,58	14,60	316,92	302,74	-	-	923,25	4 397,71	40	
91,52	-	-	13,40	78,12	78,09	-	-	-	1 905,32	41	
840,63	14,52	70,34	17,86	176,38	169,08	-	47,09	514,46	4 221,10	42	
211,73	0,42	0,34	-	43,43	43,43	-	23,81	143,73	1 267,31	43	
628,90	14,09	70,00	17,86	132,95	125,65	-	23,28	370,72	2 953,78	44	
616,37	13,33	75,58	16,17	127,48	119,64	-	24,51	359,31	2 969,95	45	
791,21	25,79	1,59	41,98	202,76	202,19	-	-	519,08	2 751,23	46	
696,03	-	-	4,06	172,83	172,83	-	92,09	427,05	2 795,23	47	

und Umlagen, Schuldendiensthilfen.- 4) Ohne bzw. abzüglich Steuerbeteiligungen.

Tab. 2.11 Ausgabe- und Einnahmearten
- Beträge in

Lfd. Nr.	Gemeinden und Gemeindeverbände	Einwohner am 30.6. des Berichtsjahres	Ausgaben des Verwaltungshaushalts						Sonstige Ausgaben des Verwaltungshaushalts
			zusammen 4)	Personal- ausgaben	Laufender Sach- aufwand	Zins- ausgaben	Laufende Übertragungen 3) an		
							öffentlichen Bereich	andere Bereiche	
1	2	3	4	5	6	7	8		
mit 3000 und mehr Einwohnern									
48	Bad Heilbrunn	3 961	1 781,12	416,32	322,57	3,90	839,45	9,54	189,35
49	Bad Tölz, St.	19 174	2 883,40	637,26	497,80	5,21	557,56	532,41	653,18
50	*Benediktbeuern	3 614	2 123,81	395,73	290,43	9,75	812,79	94,84	520,28
51	Dietersmzell	5 562	2 182,03	614,88	466,30	9,87	629,98	105,55	355,45
52	Egling	5 435	1 753,06	475,83	285,18	1,13	610,77	27,28	352,88
53	Eurasburg (Landkreis Bad Tölz	4 288	2 175,88	525,01	413,96	-	706,28	182,75	347,87
54	Gaifßach	3 105	2 080,55	535,14	345,93	4,67	565,76	33,20	595,85
55	Geretsried, St.	25 472	1 776,27	308,86	409,58	17,95	619,34	420,54	-
56	Icking	3 684	3 031,16	514,13	656,43	0,63	716,07	197,12	946,79
57	*Kochel a.See	4 101	2 411,74	380,73	648,89	9,73	767,99	272,77	331,63
58	Königsdorf	3 160	2 487,72	605,92	326,89	-	1 005,31	23,42	526,18
59	Lenggries	10 052	2 251,16	527,03	425,31	0,17	536,46	109,69	652,51
60	Münsing	4 288	2 727,14	439,70	466,62	2,56	815,98	232,21	770,08
61	Wackersberg	3 535	2 142,21	368,38	248,77	3,84	552,32	205,60	763,32
62	Wolfratshausen, St.	18 959	2 381,03	433,29	295,89	18,20	622,70	592,24	418,71
63	Lkr.Dachau	154 913	3 363,92	713,30	498,19	8,28	1 017,42	664,04	462,69
64	Kreisverwaltung	154 913	1 082,75	169,28	160,79	0,39	321,32	296,22	134,76
65	Kreisangehörige Gemeinden davon mit:	154 913	2 281,17	544,03	337,40	7,89	696,10	367,81	327,93
66	3000 und mehr Einwohnern	152 643	2 279,69	542,32	337,39	7,57	694,33	372,03	326,05
67	1000 b.u.3000 Einwohnern	2 270	2 380,32	658,89	338,14	29,59	815,01	84,38	454,31
Einzelergebnisse der Gemeinden mit 3000 und mehr Einwohnern									
68	Altomünster, M.	7 940	2 209,82	439,84	251,53	24,93	718,56	147,06	627,91
69	Bergkirchen	7 770	3 041,08	786,89	524,99	5,34	969,57	237,02	517,27
70	Dachau, GKSt.	47 646	2 468,47	613,22	364,19	0,06	701,60	505,91	283,49
71	Erdweg	6 108	2 054,86	550,51	280,38	5,57	639,87	179,82	398,71
72	Haimhausen	5 699	2 225,31	664,38	462,44	1,21	731,44	323,07	42,77
73	Hebertshausen	5 735	1 918,07	491,50	333,12	8,25	701,61	262,61	120,98
74	Karlsfeld	21 919	2 032,21	529,89	324,60	4,19	606,78	410,84	155,91
75	Markt Indersdorf, M.	10 535	2 116,00	517,91	278,74	26,55	644,15	183,76	464,88
76	Odelzhausen	5 134	2 785,80	698,08	319,66	0,47	935,21	179,49	652,89
77	Petershausen	6 534	2 078,59	289,89	243,85	33,01	646,36	443,16	422,32
78	Röhrmoos	6 435	1 979,49	282,13	263,77	9,16	595,69	440,77	387,97
79	Schwabhausen	6 500	2 128,83	312,74	392,99	5,11	600,22	413,69	404,08
80	Sulzemoos	3 153	2 550,94	1 082,00	301,69	-	816,28	- 0,90	351,87
81	Hilgertshausen-Tandern	3 410	1 788,76	350,13	245,69	0,79	605,75	370,13	216,29
82	Vierkirchen	4 624	2 390,97	411,09	309,34	10,36	785,27	499,44	375,48
83	Weichs	3 501	1 846,28	310,15	301,76	26,42	600,30	392,96	214,70
84	Lkr.Ebersberg	143 895	3 780,44	585,52	629,60	11,17	1 059,13	683,60	811,42
85	Kreisverwaltung	143 895	984,46	189,67	224,23	2,37	353,34	214,86	-
86	Kreisangehörige Gemeinden davon mit:	143 895	2 795,97	395,84	405,37	8,81	705,79	468,75	811,42
87	3000 und mehr Einwohnern	131 673	2 841,55	409,09	402,60	8,67	690,81	488,60	841,79
88	1000 b.u.3000 Einwohnern	12 222	2 304,91	253,16	435,22	10,24	867,17	254,87	484,25
Einzelergebnisse der Gemeinden mit 3000 und mehr Einwohnern									
89	Anzing	4 414	2 298,70	350,58	356,11	3,75	550,80	438,40	599,08
90	*Aßling	4 540	2 366,52	257,29	735,26	61,09	1 312,09	0,80	-
91	Ebersberg, St.	12 124	2 742,15	537,25	665,09	11,53	673,30	365,70	489,28
92	Forstinning	3 854	2 214,31	361,23	243,02	9,48	762,76	396,97	440,85
93	*Glönn, M.	5 283	2 117,58	130,50	315,98	9,13	765,52	411,55	484,90
94	Grafring b.München, St.	13 801	1 992,61	438,27	322,01	8,12	611,78	364,31	248,11
95	Hohenlinden	3 213	2 495,84	528,82	467,39	10,45	689,69	350,78	448,71
96	Kirchseeon, M.	10 730	1 931,33	352,07	307,18	4,12	549,34	444,88	273,74
97	Markt Schwaben, M.	13 844	2 411,84	473,33	430,55	12,70	672,05	468,04	355,18
98	Vaterstetten	24 576	2 487,02	397,46	390,66	5,75	654,76	571,43	466,95
99	Pliening	5 685	2 483,76	416,94	342,27	2,36	716,05	660,50	345,64
100	Poing	16 124	6 684,06	478,20	395,73	4,26	825,92	777,55	4 202,41
101	Steinhöring	4 114	1 977,40	329,00	415,40	8,38	554,48	355,70	314,44

1) Ohne Verwaltungsgemeinschaften.- 2) Einschl. haushaltstechnischer Verrechnungen.- 3) Erstattungen, Zuweisungen u. Zuschüsse für lfd. Zwecke, allgem. Zuweisungen
*) Mitglied einer Verwaltungsgemeinschaft.

der Gemeinden 1) und Gemeindeverbände 2)
 EUR je Einwohner -

Ausgaben des Vermögenshaushalts										Lfd. Nr.
zusammen	Sachinvestitionen			Investitions- zuweis. u. Darlehen an		Tilgungen an		Sonstige Ausgaben des Vermögens- haushalts	Brutto-Einnahmen (Verwaltungs- und Vermögens- haushalt zusammen) 4)	
	ins- gesamt	darunter:		öffent- lichen Bereich	andere Bereiche	öffent- lichen Bereich	andere Bereiche			
9	10	Bau- maßnahmen	Erwerb von unbewegl. Vermögen					12	13	14
503,80	403,49	245,54	101,49	-	-	-	100,31	-	2 284,92	48
915,85	744,96	571,12	98,29	-	17,78	1,84	50,46	100,82	3 799,26	49
901,78	515,42	448,85	25,71	46,17	15,77	-	324,41	-	3 025,59	50
1 125,05	681,94	632,30	12,32	5,99	0,72	-	59,06	377,34	3 307,08	51
833,77	637,71	530,38	41,23	-	196,06	-	-	-	2 586,83	52
1 172,67	1 155,30	323,30	699,15	-	17,37	-	-	-	3 348,55	53
1 050,33	600,23	547,72	15,49	-	2,42	-	-	447,69	3 130,88	54
864,70	786,66	764,36	0,44	-	0,98	-	77,06	-	2 640,96	55
1 082,17	382,44	318,94	0,48	13,57	-	-	69,52	616,64	4 113,33	56
902,82	565,70	500,06	0,02	9,73	0,17	-	57,66	269,55	3 314,56	57
321,27	218,87	138,62	3,05	13,19	-	-	-	89,22	2 809,00	58
790,57	662,22	595,60	0,74	-	55,71	0,09	0,32	72,23	3 041,72	59
949,53	838,43	699,65	78,48	-	75,18	-	27,83	8,09	3 676,67	60
2 264,73	1 885,89	923,84	859,63	-	350,07	-	-	28,77	4 406,94	61
830,26	295,65	244,70	0,14	-	6,60	-	159,85	368,17	3 211,29	62
1 423,94	796,04	562,88	169,08	44,84	47,81	0,01	138,34	396,90	4 787,86	63
254,44	177,74	107,74	53,85	30,68	0,88	-	16,64	28,50	1 337,19	64
1 169,50	618,30	455,14	115,23	14,16	46,93	0,01	121,70	368,40	3 450,67	65
1 144,39	596,75	439,53	109,50	12,45	47,38	0,01	122,40	365,39	3 424,08	66
2 858,15	2 067,02	1 504,35	500,53	129,05	16,83	-	74,70	570,56	5 238,47	67
1 430,54	618,55	448,41	138,23	-	22,14	0,21	57,92	731,71	3 640,37	68
629,34	378,12	231,76	112,41	-	70,97	-	96,86	83,39	3 670,42	69
807,10	512,87	304,76	167,79	0,21	51,13	-	1,33	241,57	3 275,57	70
680,50	609,86	572,43	5,72	-	4,05	-	21,75	44,84	2 735,36	71
1 141,45	420,09	321,37	48,37	69,58	505,01	-	27,18	119,59	3 366,76	72
1 075,53	592,00	493,99	45,88	43,69	19,09	-	338,86	81,89	2 993,61	73
924,27	812,23	754,70	1,16	0,10	4,60	-	47,82	59,53	2 956,48	74
1 858,84	563,52	428,32	64,41	15,71	8,71	-	381,95	888,96	3 974,85	75
4 023,50	664,05	571,08	70,60	128,51	2,51	-	145,35	3 083,07	6 809,31	76
2 672,80	989,20	772,72	145,60	3,87	1,57	-	1 150,08	528,07	4 751,38	77
307,11	125,65	84,47	2,09	7,41	26,01	-	149,93	- 1,88	2 286,60	78
599,95	385,65	267,55	47,69	-	43,46	-	22,53	148,31	2 728,77	79
2 468,09	1 374,61	589,47	765,02	100,22	7,23	-	-	986,03	5 019,03	80
787,62	560,37	253,25	234,53	-	107,97	-	22,05	97,22	2 576,38	81
1 091,93	541,88	349,68	134,56	2,68	-	-	128,94	418,43	3 482,91	82
1 083,74	1 031,69	968,86	-	4,23	-	-	17,60	30,23	2 930,02	83
1 982,14	735,05	595,49	69,08	6,32	49,53	-	199,58	991,66	5 762,58	84
139,57	56,58	32,77	9,78	5,38	25,72	-	51,89	-	1 124,03	85
1 842,58	678,48	562,72	59,30	0,94	23,81	-	147,69	991,66	4 638,55	86
1 834,52	678,31	572,98	48,30	1,03	20,94	-	158,32	975,91	4 676,07	87
1 929,37	680,21	452,18	177,78	-	54,70	-	33,16	1 161,31	4 234,29	88
1 468,27	849,55	796,71	18,00	-	-	-	23,99	594,73	3 766,97	89
907,37	643,86	458,59	157,52	-	-	-	263,34	0,16	3 273,88	90
713,19	396,43	328,75	0,76	-	10,63	-	251,34	54,80	3 455,34	91
2 860,49	485,48	345,16	0,89	-	-	-	-	2 375,00	5 074,80	92
1 785,27	588,31	572,78	8,32	-	2,08	-	61,15	1 133,73	3 902,84	93
1 009,09	684,36	583,27	29,19	-	8,92	-	134,00	181,82	3 001,69	94
989,17	314,58	235,68	1,20	-	6,26	-	123,68	544,66	3 485,01	95
1 305,14	280,01	207,81	0,88	-	26,81	-	784,52	213,80	3 236,47	96
1 106,65	903,33	876,77	0,28	9,76	10,88	-	182,39	0,30	3 518,49	97
764,96	617,04	465,35	117,40	-	41,80	-	57,82	48,31	3 251,98	98
4 275,81	1 066,71	944,99	37,52	-	-	-	8,92	3 200,19	6 759,57	99
5 843,10	1 257,16	1 081,02	85,04	-	62,05	-	83,59	4 440,30	12 527,16	100
883,16	439,03	376,98	29,72	-	1,22	-	40,39	402,53	2 860,56	101

und Umlagen, Schuldendiensthilfen.- 4) Ohne bzw. abzüglich Steuerbeteiligungen.

Lfd. Nr.	Gemeinden und Gemeindeverbände	Einnahmen des Verwaltungshaushalts								
		zusammen	Steuern 4) u. steuer- ähnliche Einnahmen	Ge- bühren, zweck- gebundene Abgaben	Einnahmen aus wirtsch. Tätig- keit	Zins- einnahmen	laufd. Übertragungen 3)			sonstige Einnahmen des Verwal- tungs- haushalts
							ins- gesamt	darunter von		
								Bund und Land	Gemeinden/ Gv, Zweck- verbänden	
19	20	21	22	23	24	25	26	27		
mit 3000 und mehr Einwohnern										
48	Bad Heilbrunn	1 775,65	1 068,63	49,91	91,07	0,22	549,77	518,18	6,53	16,05
49	Bad Tölz, St.	2 881,31	1 353,50	268,24	254,33	4,68	793,63	543,07	36,06	206,94
50	*Benediktbeuern	2 174,64	1 156,22	271,71	80,97	0,03	418,73	385,17	11,15	246,99
51	Dietramszell	2 178,37	1 126,59	341,28	93,51	0,23	573,90	432,32	34,82	42,87
52	Egling	1 749,24	1 270,17	57,44	44,80	0,95	345,94	336,86	4,67	29,94
53	Eurasburg (Landkreis Bad Tölz	2 200,56	1 533,28	191,34	46,00	3,54	375,71	294,79	12,64	50,69
54	Gaißach	2 080,33	1 013,37	159,54	154,16	8,89	623,82	543,53	53,43	120,56
55	Geretsried, St.	2 183,77	1 432,14	39,07	74,42	5,68	594,90	577,40	11,92	37,56
56	Icking	3 020,29	1 811,48	260,83	222,42	0,02	456,44	395,60	15,91	269,10
57	*Kochel a.See	2 398,43	1 175,07	272,15	97,45	-	707,40	537,36	15,74	146,36
58	Königsdorf	2 485,73	1 210,63	210,62	69,31	0,06	743,18	699,77	42,55	251,92
59	Lenggries	2 225,00	1 019,81	136,43	109,94	1,99	717,03	575,72	19,60	239,81
60	Münzing	2 712,28	1 508,23	209,03	118,01	6,61	644,61	530,55	32,03	225,78
61	Wackersberg	2 149,20	898,86	209,25	193,85	3,91	744,56	710,42	16,85	98,78
62	Wolfratshausen, St.	2 370,70	1 572,08	82,52	102,97	1,22	585,20	483,15	26,81	26,73
63	Lkr.Dachau	3 359,50	1 315,57	196,27	78,98	2,37	1 689,01	914,19	673,41	77,30
64	Kreisverwaltung	1 092,35	-	64,91	3,34	0,41	1 005,35	325,50	655,61	18,34
65	Kreisangehörige Gemeinden davon mit:	2 267,16	1 315,57	131,35	75,64	1,96	683,66	588,69	17,80	58,96
66	3000 und mehr Einwohnern	2 265,77	1 320,04	129,08	74,96	1,99	681,70	586,08	17,58	58,00
67	1000 b.u.3000 Einwohnern	2 360,28	1 015,03	284,36	121,39	0,15	815,40	764,19	32,73	123,95
Einzelergebnisse der Gemeinden										
mit 3000 und mehr Einwohnern										
68	Altomünster, M.	2 116,34	1 190,23	229,07	49,07	1,54	530,63	495,39	5,18	115,79
69	Bergkirchen	3 061,03	2 192,55	270,41	107,63	-	429,83	374,01	24,08	60,61
70	Dachau, GKSt.	2 450,14	1 378,19	63,73	114,99	5,56	842,53	651,11	21,85	45,14
71	Erdweg	1 984,87	1 111,05	157,59	46,52	0,00	595,59	506,35	8,37	74,12
72	Haimhausen	2 183,41	1 229,77	249,84	77,70	1,97	553,61	456,95	17,36	70,52
73	Hebertshausen	1 907,32	1 098,36	231,18	46,13	-	474,21	463,79	2,72	57,43
74	Karlsfeld	2 026,87	1 173,57	57,94	47,53	0,43	704,57	671,11	3,34	42,83
75	Markt Indersdorf, M.	2 117,65	1 240,70	194,77	55,84	0,47	568,79	467,13	49,96	57,09
76	Odelzhausen	2 895,38	1 559,39	218,04	57,47	0,09	1 007,22	996,04	3,45	53,17
77	Petershausen	2 075,99	1 392,32	19,34	41,12	0,00	525,57	446,10	10,76	97,65
78	Röhrmoos	1 955,68	1 035,33	165,45	36,06	0,00	650,15	620,27	-	68,70
79	Schwabhausen	2 117,54	1 231,38	210,18	64,94	-	531,76	490,70	9,40	79,29
80	Sulzemoos	2 574,81	1 350,28	253,81	137,40	0,01	713,41	573,77	128,64	119,90
81	Hilgertshausen-Tandern	1 784,48	1 062,03	79,05	44,84	0,00	587,67	555,55	3,99	10,89
82	Vierkirchen	2 347,26	1 592,44	106,46	47,20	-	557,80	529,52	11,25	43,36
83	Weichs	1 842,21	983,45	135,30	26,99	-	666,92	642,48	8,24	29,55
84	Lkr.Ebersberg	3 536,04	1 433,70	195,81	94,26	2,10	1 644,38	862,95	673,37	165,78
85	Kreisverwaltung	976,49	- 98,65	8,57	4,07	1,46	1 060,43	382,06	635,89	0,61
86	Kreisangehörige Gemeinden davon mit:	2 559,55	1 532,35	187,24	90,19	0,65	583,95	480,88	37,49	165,17
87	3000 und mehr Einwohnern	2 583,25	1 551,76	182,52	87,51	0,66	585,40	479,25	36,16	175,39
88	1000 b.u.3000 Einwohnern	2 304,26	1 323,21	238,09	119,07	0,46	568,31	498,47	51,77	55,10
Einzelergebnisse der Gemeinden										
mit 3000 und mehr Einwohnern										
89	Anzing	2 289,58	1 289,04	114,68	180,15	0,22	608,38	526,88	29,73	97,12
90	*Aßling	2 070,34	1 056,92	274,66	98,69	0,39	620,40	526,00	81,16	19,28
91	Ebersberg, St.	2 737,07	1 677,61	409,30	83,58	0,30	442,75	392,12	34,15	123,52
92	Forstinning	2 206,38	1 571,98	76,80	70,25	1,58	464,98	455,26	7,12	20,79
93	*Glonn, M.	2 120,59	1 130,67	264,56	106,73	0,93	538,58	518,31	6,58	79,10
94	Grafring b.München, St.	2 005,97	1 211,06	122,10	64,11	0,46	561,29	328,17	194,85	46,97
95	Hohenlinden	2 462,32	1 275,60	203,29	256,52	0,02	653,65	549,70	65,61	73,23
96	Kirchseeon, M.	1 973,60	1 023,46	96,12	57,17	0,36	710,80	634,79	14,26	85,68
97	Markt Schwaben, M.	2 413,19	1 338,24	327,52	58,52	0,39	516,33	470,64	6,07	172,19
98	Vaterstetten	2 487,08	1 470,16	132,18	101,43	1,70	575,09	480,35	4,71	206,52
99	Pliening	2 470,60	1 369,32	110,62	58,15	0,01	828,56	682,87	1,33	103,94
100	Poing	4 635,55	3 129,89	97,13	96,80	0,24	675,33	479,85	29,80	636,17
101	Steinhöring	1 976,59	976,37	306,16	32,16	2,02	582,25	542,95	2,38	77,63

1) Ohne Verwaltungsgemeinschaften.- 2) Einschl. haushaltstechnischer Verrechnungen.- 3) Erstattungen, Zuweisungen u. Zuschüsse für lfd. Zwecke, allgem. Zuweisungen
*) Mitglied einer Verwaltungsgemeinschaft.

der Gemeinden 1) und Gemeindeverbände 2)
EUR je Einwohner -

Einnahmen des Vermögenshaushalts										Lfd. Nr.
zusammen	Darlehensrückflüsse	Veräußerung von Vermögen	Beiträge und ähnliche Entgelte	Zuweisungen u. Zuschüsse für Investitionen		Schuldenaufnahmen		sonstige Einnahmen des Vermögenshaushalts	Brutto-Einnahmen (Verwaltungs- und Vermögenshaushalt zusammen) 4)	
				insgesamt	dar.: von Bund und Land	öffentlicher Bereich	Kreditmarktmittel Inn. Darl.			
28	29	30	31	32	33	34	35	36	37	
486,17	-	227,45	34,12	35,25	35,17	-	-	189,35	2 261,82	48
608,18	1,43	4,40	2,81	107,26	95,33	-	-	492,28	3 489,49	49
904,40	-	92,70	12,83	190,84	188,57	-	-	608,02	3 079,04	50
907,69	-	311,46	89,34	152,27	152,06	-	-	354,62	3 086,06	51
985,11	112,93	135,93	-	194,19	176,98	-	211,85	330,21	2 734,36	52
380,05	0,36	-	28,08	37,83	37,83	-	-	313,78	2 580,61	53
1 026,39	-	55,07	16,74	197,04	129,56	-	-	757,53	3 106,73	54
116,25	30,17	8,79	8,18	69,11	69,11	-	-	-	2 300,02	55
1 078,81	-	2,44	83,02	170,45	154,17	-	-	822,90	4 099,11	56
902,82	-	14,14	6,52	237,82	215,56	-	426,73	217,61	3 301,25	57
327,85	-	-	12,00	36,20	36,20	-	-	279,66	2 813,58	58
682,12	0,37	16,18	-	240,45	228,41	-	-	425,12	2 907,12	59
1 060,84	1,97	192,74	26,54	200,90	198,24	-	-	638,68	3 773,12	60
2 263,84	1,81	1 042,00	89,58	459,69	459,69	-	-	670,76	4 413,04	61
517,73	7,80	1,13	-	60,61	55,13	-	-	448,20	2 888,44	62
1 376,35	3,53	84,82	34,17	205,34	191,24	7,75	212,33	828,41	4 735,86	63
243,51	-	0,29	-	63,65	58,03	-	9,68	169,89	1 335,86	64
1 132,84	3,53	84,53	34,17	141,70	133,21	7,75	202,65	658,52	3 400,00	65
1 107,43	3,58	79,22	31,94	137,65	129,03	-	199,77	655,28	3 373,20	66
2 842,06	-	441,52	184,74	414,20	413,98	528,63	396,48	876,49	5 202,35	67
1 430,90	-	377,49	12,25	209,59	209,59	-	-	831,56	3 547,23	68
830,87	1,24	168,87	42,14	148,74	135,86	-	-	469,88	3 891,90	69
945,13	11,20	39,86	2,67	154,58	146,62	-	-	736,81	3 395,27	70
674,23	-	117,45	30,73	178,05	178,05	-	-	348,01	2 659,10	71
1 465,53	-	1,37	28,08	182,18	38,29	-	1 252,85	1,05	3 648,94	72
1 068,93	-	11,86	35,33	44,33	44,33	-	523,10	454,30	2 976,24	73
620,74	-	14,59	3,53	89,92	89,92	-	359,51	153,19	2 647,61	74
647,83	-	112,67	22,85	41,88	41,88	-	2,86	467,58	2 765,48	75
4 152,19	-	318,33	173,44	197,99	197,99	-	-	3 462,42	7 047,57	76
2 680,05	-	277,75	43,68	75,63	75,63	-	1 528,93	754,07	4 756,04	77
706,35	-	5,71	1,73	29,96	29,96	-	127,02	541,93	2 662,03	78
596,09	-	6,40	27,42	169,24	169,24	-	-	393,03	2 713,64	79
2 546,91	-	1,98	482,02	77,56	77,56	-	-	1 985,36	5 121,72	80
785,91	-	11,89	150,34	204,86	204,86	-	-	418,81	2 570,39	81
1 098,74	-	1,43	6,10	141,06	141,06	-	353,75	596,41	3 446,00	82
1 176,99	0,86	0,75	8,10	466,90	462,39	-	-	700,38	3 019,20	83
1 613,12	5,60	110,22	30,04	184,16	170,75	-	152,26	1 130,83	5 149,15	84
15,03	2,21	0,17	-	12,65	11,73	-	-	-	991,52	85
1 598,09	3,39	110,05	30,04	171,51	159,02	-	152,26	1 130,83	4 157,64	86
1 573,87	3,66	100,27	28,28	170,35	156,77	-	159,56	1 111,75	4 157,11	87
1 859,02	0,52	215,45	48,99	183,97	183,35	-	73,64	1 336,44	4 163,27	88
1 349,92	0,82	80,50	-	92,36	92,36	-	-	1 176,24	3 639,50	89
1 807,36	1,10	647,59	92,88	316,89	311,83	-	748,90	-	3 877,70	90
722,84	2,14	7,98	2,94	37,75	31,14	-	177,33	494,70	3 459,91	91
2 874,01	1,38	3,89	9,64	59,32	59,32	-	-	2 799,78	5 080,39	92
1 782,17	-	0,02	20,65	246,53	246,53	-	-	1 514,96	3 902,76	93
1 009,73	5,75	252,97	22,64	222,34	218,87	-	217,38	288,65	3 015,70	94
989,44	0,04	0,80	-	40,99	39,75	-	-	947,61	3 451,75	95
408,12	2,30	0,88	-	108,69	108,69	-	-	296,25	2 381,72	96
1 122,56	1,30	1,78	13,63	123,55	123,55	-	650,10	332,21	3 535,76	97
765,34	11,16	61,18	1,91	286,62	265,02	-	106,20	298,27	3 252,42	98
4 277,23	0,76	140,71	5,32	106,31	104,69	-	-	4 024,14	6 747,84	99
4 065,48	1,36	18,96	153,87	240,44	178,42	-	-	3 650,84	8 701,03	100
883,16	2,74	5,51	14,95	115,70	92,89	-	206,61	537,64	2 859,75	101

und Umlagen, Schuldendiensthilfen.- 4) Ohne bzw. abzüglich Steuerbeteiligungen.

Tab. 2.11 Ausgabe- und Einnahmearten
- Beträge in

Lfd. Nr.	Gemeinden und Gemeindeverbände	Einwohner am 30.6. des Berichtsjahres	Ausgaben des Verwaltungshaushalts						
			zusammen 4)	Personal- ausgaben	Laufender Sach- aufwand	Zins- ausgaben	Laufende Übertragungen 3) an		Sonstige Ausgaben des Verwal- tungs- haushalts
							öffentlichen Bereich	andere Bereiche	
1	2	3	4	5	6	7	8		
102	Zorneding	9 371	2 082,70	349,42	276,72	-	619,83	539,07	297,67
103	Lkr.Eichstätt	132 941	3 258,94	619,30	647,06	2,90	960,45	570,24	458,98
104	Kreisverwaltung	132 941	1 098,67	156,99	205,04	-	335,84	289,93	110,87
105	Kreisangehörige Gemeinden	132 941	2 160,26	462,31	442,01	2,90	624,61	280,31	348,12
	davon mit:								
106	3000 und mehr Einwohnern	101 299	2 217,95	506,35	468,55	3,06	631,78	263,39	344,82
107	1000 b.u.3000 Einwohnern	31 642	1 975,59	321,30	357,05	2,40	601,68	334,50	358,66
	Einzelergebnisse der Gemeinden mit 3000 und mehr Einwohnern								
108	*Adelschlag	3 015	1 931,21	201,81	254,83	1,65	642,39	483,62	346,90
109	Altmanstein, M.	7 043	2 002,39	466,23	435,72	-	509,44	298,08	292,92
110	Beilngries, St.	9 868	2 208,87	467,74	430,27	6,83	551,64	376,89	375,50
111	Buxheim (Landkreis Eichstätt)	3 666	2 200,38	242,20	305,47	2,37	527,17	493,30	629,88
112	Denkendorf	4 866	2 313,45	935,28	422,61	0,97	556,98	169,28	228,33
113	Eichstätt, GKSt.	13 337	1 718,05	465,10	616,21	5,94	579,37	51,42	-
114	*Eitensheim	3 030	1 912,62	156,94	263,63	-	807,03	404,03	281,00
115	Gaimersheim, M.	12 206	3 212,84	683,84	552,40	0,57	954,56	223,42	798,05
116	Großmehring	7 325	2 573,91	598,86	634,91	-	509,69	289,57	540,88
117	Kipfenberg, M.	5 850	2 410,61	404,54	436,07	2,93	590,31	440,59	536,16
118	Kösching, M.	9 770	2 028,74	766,26	519,60	2,24	606,33	134,31	0,00
119	Lenting	4 978	2 435,00	338,81	302,52	9,70	680,97	443,83	659,17
120	*Pförring, M.	3 885	1 896,98	525,09	294,72	-	824,36	32,25	220,56
121	*Schernfeld	3 278	1 757,24	200,80	473,60	14,88	622,96	279,08	165,92
122	Stammham (Landkreis Eichstätt)	4 095	1 915,04	421,94	328,08	0,45	545,74	259,68	359,14
123	Wettstetten	5 087	1 933,31	386,90	515,00	-	507,90	356,05	167,45
124	Lkr.Erding	138 742	3 781,28	641,80	691,97	8,14	1 233,63	625,54	580,20
125	Kreisverwaltung	138 742	1 332,91	204,33	257,44	1,47	381,03	355,47	133,17
126	Kreisangehörige Gemeinden	138 742	2 448,37	437,47	434,53	6,67	852,61	270,07	447,03
	davon mit:								
127	3000 und mehr Einwohnern	110 706	2 518,98	466,15	443,31	6,06	857,30	262,82	483,33
128	1000 b.u.3000 Einwohnern	28 036	2 169,54	324,21	399,85	9,06	834,06	298,70	303,68
	Einzelergebnisse der Gemeinden mit 3000 und mehr Einwohnern								
129	Bockhorn	4 090	1 731,49	218,11	256,20	0,04	542,38	269,28	445,48
130	Dorfen, St.	14 703	1 852,75	742,90	520,39	12,67	571,74	5,04	-
131	Erding, GKSt.	36 494	2 605,00	472,90	459,21	0,39	858,30	345,87	468,32
132	Finsing	4 762	2 233,08	331,66	370,38	1,60	777,93	354,20	397,31
133	Forstern	3 719	1 995,80	698,77	295,37	4,61	696,13	110,92	189,99
134	Fraunberg	3 780	1 735,08	321,87	306,52	14,04	509,21	339,06	244,38
135	Isen, M.	5 817	2 273,83	460,70	323,02	22,31	615,32	514,37	338,10
136	Moosinning	5 984	1 860,41	319,55	225,88	2,97	645,55	450,73	215,74
137	*Oberding	6 542	7 195,64	380,57	511,33	1,65	2 891,24	300,05	3 110,80
138	Sankt Wolfgang	4 493	1 883,13	378,02	309,59	5,72	659,18	237,83	292,78
139	Taufkirchen (Vils)	10 354	1 738,40	389,25	778,74	13,75	550,08	6,58	-
140	*Wartenberg, M.	5 567	2 617,28	408,66	369,39	11,83	894,28	371,52	561,60
141	*Wörth	4 401	2 817,08	466,30	343,73	-	1 079,40	240,93	686,72
142	Lkr.Freising	179 937	3 593,58	790,94	611,48	12,23	1 255,81	518,54	404,57
143	Kreisverwaltung	179 937	1 038,68	177,21	204,51	1,63	384,55	270,78	-
144	Kreisangehörige Gemeinden	179 937	2 554,90	613,73	406,97	10,60	871,27	247,76	404,57
	davon mit:								
145	3000 und mehr Einwohnern	161 421	2 614,44	621,44	414,63	11,22	879,40	268,28	419,47
146	1000 b.u.3000 Einwohnern	18 516	2 035,81	546,52	340,16	5,25	800,33	68,88	274,68
	Einzelergebnisse der Gemeinden mit 3000 und mehr Einwohnern								
147	*Allershausen	5 905	2 257,15	327,36	343,81	0,81	896,58	200,93	487,66
148	Au i.d.Hallertau, M.	6 184	1 996,83	478,48	335,30	0,11	522,10	40,18	620,66
149	Eching (Landkreis Freising)	14 090	2 861,42	675,39	466,47	17,84	782,13	476,13	443,46
150	Rudelzhausen	3 460	1 863,21	392,55	353,36	21,52	556,31	179,24	360,24
151	Fahrenzhausen	5 052	2 354,16	732,66	291,12	-	966,41	160,54	203,42
152	Freising, GKSt.	48 876	3 085,67	742,54	473,04	17,38	1 091,54	88,81	672,36
153	Hallbergmoos	11 058	3 435,93	642,51	576,70	-	1 545,11	671,61	-

1) Ohne Verwaltungsgemeinschaften.- 2) Einschl. haushaltstechnischer Verrechnungen.- 3) Erstattungen, Zuweisungen u. Zuschüsse für lfd. Zwecke, allgem. Zuweisungen
*) Mitglied einer Verwaltungsgemeinschaft.

der Gemeinden 1) und Gemeindeverbände 2)
 EUR je Einwohner -

Ausgaben des Vermögenshaushalts										Brutto-Einnahmen (Verwaltungs- und Vermögens- haushalt zusammen) 4)	Lfd. Nr.
zusammen	Sachinvestitionen			Investitions- zuweis. u. Darlehen an		Tilgungen an		Sonstige Ausgaben des Vermögens- haushalts	18		
	ins- gesamt	darunter:		öffent- lichen Bereich	andere Bereiche	öffent- lichen Bereich	andere Bereiche				
9	10	Bau- maßnahmen	Erwerb von unbewegl. Vermögen					13	14	15	16
1 544,04	382,71	271,15	52,99	-	0,38	-	-	1 160,95	3 626,74	102	
1 523,96	1 124,22	819,34	227,39	29,13	37,43	0,07	36,07	297,03	4 782,90	103	
216,31	164,67	137,62	2,76	5,96	25,57	-	-	20,10	1 314,98	104	
1 307,65	959,55	681,72	224,63	23,17	11,86	0,07	36,07	276,92	3 467,91	105	
1 310,72	1 057,20	724,57	275,60	13,75	8,30	0,09	23,99	207,38	3 528,67	106	
1 297,83	646,94	544,53	61,46	53,34	23,23	0,02	74,73	499,57	3 273,43	107	
1 208,68	1 076,51	780,82	251,54	14,64	18,03	-	99,50	-	3 139,89	108	
827,15	793,84	533,22	204,80	-	19,64	-	13,67	-	2 829,55	109	
1 752,96	1 692,75	1 488,60	118,12	-	0,98	0,35	46,54	12,33	3 961,82	110	
2 334,85	1 259,01	837,30	307,60	0,90	-	-	-	1 074,94	4 535,23	111	
1 298,57	1 293,16	979,44	222,82	-	5,41	-	-	0,00	3 612,02	112	
699,51	657,74	387,15	178,36	-	10,87	0,42	30,48	-	2 417,56	113	
2 542,19	1 165,77	283,20	813,93	0,89	-	-	-	1 375,54	4 454,81	114	
1 151,33	1 068,00	816,04	201,40	66,55	4,22	-	2,33	10,24	4 364,17	115	
1 160,62	790,04	668,27	70,58	1,37	1,60	-	-	367,60	3 734,53	116	
1 326,22	306,59	160,98	105,84	-	12,56	-	23,37	983,70	3 736,82	117	
1 369,85	1 334,81	1 017,58	273,47	-	7,91	-	27,13	-	3 398,59	118	
2 078,28	1 765,66	164,22	1 596,05	10,01	6,37	-	45,72	250,51	4 513,28	119	
1 535,74	1 434,06	1 048,45	355,15	65,20	29,27	-	7,20	-	3 432,72	120	
1 860,64	1 668,57	1 539,64	115,42	18,52	24,50	-	48,81	100,24	3 617,88	121	
729,89	702,88	343,37	316,18	12,00	5,22	-	31,20	- 21,40	2 644,93	122	
982,70	388,07	326,24	45,25	21,03	1,21	-	38,33	534,05	2 916,00	123	
1 524,23	950,99	698,48	172,37	0,12	103,35	-	92,53	377,24	5 305,52	124	
165,98	84,25	54,26	8,12	-	1,83	-	21,13	58,76	1 498,89	125	
1 358,26	866,74	644,22	164,24	0,12	101,52	-	71,39	318,49	3 806,63	126	
1 392,33	869,70	643,69	170,89	0,15	125,13	-	47,59	349,75	3 911,31	127	
1 223,73	855,03	646,32	137,97	-	8,30	-	165,38	195,02	3 393,27	128	
1 599,60	995,87	790,39	192,72	-	0,15	-	15,28	588,31	3 331,09	129	
611,00	571,84	413,50	127,72	-	-	-	39,16	-	2 463,75	130	
1 144,47	692,53	627,99	24,10	-	240,86	-	1,10	209,98	3 749,47	131	
1 912,90	1 083,60	762,46	248,48	-	81,90	-	73,12	674,28	4 145,98	132	
934,01	693,42	659,22	2,09	-	32,82	-	207,77	-	2 929,81	133	
1 622,70	904,43	398,49	481,20	-	30,69	-	60,98	626,61	3 357,78	134	
820,02	601,60	148,67	381,89	1,67	0,41	-	173,54	42,81	3 093,85	135	
746,16	624,38	517,06	57,35	-	20,28	-	32,01	69,50	2 606,58	136	
5 638,09	2 698,30	2 317,28	290,54	-	40,13	-	-	2 899,66	12 833,73	137	
888,40	464,62	215,30	154,68	1,50	-	-	77,92	344,37	2 771,52	138	
1 252,10	808,02	584,30	107,40	-	379,32	-	57,03	7,73	2 990,50	139	
973,71	755,13	475,06	231,19	-	19,84	-	192,67	6,06	3 590,99	140	
2 189,11	1 777,80	604,57	1 091,60	-	2,28	-	5,55	403,48	5 006,19	141	
1 570,65	997,71	758,87	176,38	24,39	21,12	0,01	86,99	440,42	5 164,23	142	
172,10	108,10	76,00	22,71	22,31	0,50	-	41,19	-	1 210,78	143	
1 398,55	889,61	682,87	153,67	2,08	20,63	0,01	45,79	440,42	3 953,45	144	
1 449,52	918,60	713,76	149,28	2,32	22,32	-	46,67	459,60	4 063,96	145	
954,20	636,82	413,56	191,88	-	5,86	0,14	38,16	273,22	2 990,01	146	
992,27	684,99	574,97	70,79	0,43	4,06	-	-	302,79	3 249,42	147	
1 021,85	714,60	531,65	19,64	-	-	-	22,68	284,57	3 018,68	148	
1 387,38	1 291,64	611,06	614,09	-	2,78	-	91,81	1,15	4 248,80	149	
1 415,77	237,88	213,78	6,87	4,51	5,66	-	117,53	1 050,19	3 278,98	150	
3 390,39	882,32	232,14	518,20	-	60,74	-	-	2 447,33	5 744,55	151	
1 604,43	1 421,00	1 317,21	57,61	-	2,67	-	52,68	128,08	4 690,10	152	
1 272,49	1 004,08	658,92	280,99	-	105,38	-	-	163,03	4 708,41	153	

und Umlagen, Schuldendiensthilfen.- 4) Ohne bzw. abzüglich Steuerbeteiligungen.

Lfd. Nr.	Gemeinden und Gemeindeverbände	Einnahmen des Verwaltungshaushalts								
		zusammen	Steuern 4) (netto), u. steuer- ähnliche Einnahmen	Ge- bühren, zweck- gebundene Abgaben	Einnahmen aus wirtsch. Tätig- keit	Zins- einnahmen	laufd. Übertragungen 3)			sonstige Einnahmen des Verwal- tungs- haushalts
							ins- gesamt	darunter von		
								Bund und Land	Gemeinden/ Gv, Zweck- verbänden	
19	20	21	22	23	24	25	26	27		
102	Zorneding	2 083,44	1 360,27	108,55	83,49	0,01	514,87	412,31	3,71	16,26
103	Lkr.Eichstätt	3 279,90	1 217,21	224,48	83,63	1,24	1 655,75	938,28	615,85	97,60
104	Kreisverwaltung	1 074,61	0,03	47,62	10,37	0,50	991,28	369,66	595,58	24,81
105	Kreisangehörige Gemeinden	2 205,30	1 217,18	176,86	73,27	0,74	664,47	568,62	20,27	72,79
	davon mit:									
106	3000 und mehr Einwohnern	2 283,71	1 270,73	185,13	76,28	0,92	674,20	574,44	21,97	76,46
107	1000 b.u.3000 Einwohnern	1 954,26	1 045,73	150,39	63,63	0,14	633,32	550,00	14,84	61,06
	Einzelergebnisse der Gemeinden mit 3000 und mehr Einwohnern									
108	*Adelschlag	1 937,92	891,02	133,69	43,60	0,00	784,47	651,33	3,76	85,14
109	Altmannstein, M.	1 998,57	937,37	163,55	51,82	0,00	784,99	578,46	9,55	60,84
110	Beilngries, St.	2 207,14	1 141,89	248,62	65,21	0,00	669,04	472,15	18,78	82,37
111	Buxheim (Landkreis Eichstätt)	2 197,22	1 075,60	264,98	45,40	0,04	739,55	576,22	8,93	71,66
112	Denkendorf	2 324,28	1 234,00	226,57	47,65	2,71	736,45	551,97	22,23	76,89
113	Eichstätt, GKSt.	2 009,88	1 254,10	103,76	84,51	0,86	560,73	523,41	11,35	5,93
114	*Eitensheim	1 918,48	1 144,64	195,25	52,84	21,69	452,31	432,78	10,79	51,76
115	Gaimersheim, M.	3 116,45	1 610,39	133,41	182,30	-	1 060,75	1 030,60	19,48	129,61
116	Großmehring	2 546,49	1 185,66	321,23	33,34	-	856,41	687,42	22,14	149,86
117	Kipfenberg, M.	2 409,93	1 472,35	184,41	105,07	0,06	539,42	419,05	10,17	108,61
118	Kösching, M.	2 477,36	1 603,32	306,10	39,52	0,00	390,67	372,61	7,71	137,75
119	Lenting	2 414,09	1 493,19	143,73	66,91	0,00	594,47	456,55	116,34	115,79
120	*Pförring, M.	1 857,67	1 129,35	27,32	151,88	0,26	587,47	479,80	90,80	- 38,63
121	*Schernfeld	1 745,53	967,06	119,79	68,50	0,00	585,36	561,41	23,44	4,81
122	Stammham (Landkreis Eichstätt)	1 913,77	1 092,91	151,10	31,13	0,36	603,91	569,42	12,56	34,37
123	Wettstetten	1 939,81	1 167,70	159,55	30,70	0,00	556,17	469,23	8,10	25,69
124	Lkr.Erding	3 785,83	1 253,84	245,12	118,58	5,02	2 097,20	1 209,37	796,11	66,08
125	Kreisverwaltung	1 304,89	-	67,80	27,67	0,09	1 200,02	366,74	778,98	9,31
126	Kreisangehörige Gemeinden	2 480,94	1 253,84	177,32	90,91	4,93	897,17	842,63	17,13	56,77
	davon mit:									
127	3000 und mehr Einwohnern	2 561,12	1 288,71	152,97	95,33	6,08	967,03	911,81	17,98	50,99
128	1000 b.u.3000 Einwohnern	2 164,34	1 116,12	273,48	73,45	0,39	621,32	569,50	13,80	79,58
	Einzelergebnisse der Gemeinden mit 3000 und mehr Einwohnern									
129	Bockhorn	1 745,23	1 039,35	107,02	38,28	1,44	539,75	536,88	2,44	19,38
130	Dorfen, St.	2 049,60	1 132,46	144,41	56,20	0,33	708,70	620,68	3,92	7,50
131	Erding, GKSt.	2 658,03	1 295,82	181,82	102,36	5,45	1 000,64	976,67	13,68	71,95
132	Finsing	2 249,79	1 206,14	78,90	299,26	0,19	572,01	566,54	5,28	93,30
133	Forstern	1 963,73	1 216,79	161,89	73,43	-	503,75	473,82	29,72	7,88
134	Fraunberg	1 905,04	1 047,70	145,33	47,99	0,00	620,75	607,26	3,84	43,26
135	Isen, M.	2 335,94	1 269,40	227,36	28,93	0,13	742,63	478,62	47,87	67,49
136	Moosinning	1 871,66	1 219,12	28,22	48,81	0,02	554,63	499,01	3,54	20,86
137	*Oberding	6 809,21	2 277,03	34,98	187,94	67,85	4 252,00	4 177,62	71,40	- 10,60
138	Sankt Wolfgang	1 874,58	1 285,12	118,23	46,49	2,69	390,32	374,35	13,23	31,74
139	Taufkirchen (Vils)	1 950,25	885,11	246,52	110,73	-	686,94	660,75	16,16	20,96
140	*Wartenberg, M.	2 499,98	1 316,64	159,57	95,74	-	766,63	661,20	32,77	161,40
141	*Wörth	2 765,59	1 909,65	117,90	85,83	1,39	540,32	435,82	22,12	110,50
142	Lkr.Freising	3 742,10	1 432,44	214,29	97,78	3,09	1 906,14	1 010,58	807,63	88,36
143	Kreisverwaltung	1 159,88	-	72,13	9,39	0,05	1 077,64	285,69	767,14	0,67
144	Kreisangehörige Gemeinden	2 582,22	1 432,44	142,16	88,39	3,04	828,50	724,90	40,49	87,69
	davon mit:									
145	3000 und mehr Einwohnern	2 647,39	1 469,45	140,06	92,79	3,15	848,89	743,43	38,49	93,04
146	1000 b.u.3000 Einwohnern	2 014,11	1 109,79	160,43	50,00	2,14	650,70	563,34	57,96	41,05
	Einzelergebnisse der Gemeinden mit 3000 und mehr Einwohnern									
147	*Allershausen	2 253,89	1 539,82	168,66	157,87	2,20	257,46	193,67	24,56	127,88
148	Au i.d.Hallertau, M.	1 996,27	1 241,31	198,64	40,83	0,02	466,87	438,88	9,71	48,60
149	Eching (Landkreis Freising)	2 858,61	1 813,39	102,73	134,13	7,17	595,11	422,76	17,28	206,06
150	Rudelzhausen	1 863,87	1 121,21	146,88	31,80	0,14	526,57	490,43	34,77	37,26
151	Fahrenzhausen	2 390,57	1 641,93	129,72	71,75	1,39	531,46	500,92	30,23	14,32
152	Freising, GKSt.	2 920,49	1 515,33	118,43	136,83	6,45	1 014,89	925,31	30,78	128,56
153	Hallbergmoos	4 741,73	2 592,77	42,45	76,57	2,97	1 999,81	1 873,35	5,64	27,16

1) Ohne Verwaltungsgemeinschaften.- 2) Einschl. haushaltstechnischer Verrechnungen.- 3) Erstattungen, Zuweisungen u. Zuschüsse für lfd. Zwecke, allgem. Zuweisungen
*) Mitglied einer Verwaltungsgemeinschaft.

der Gemeinden 1) und Gemeindeverbände 2)
EUR je Einwohner -

Einnahmen des Vermögenshaushalts										Brutto-Einnahmen (Verwaltungs- und Vermögens- haushalt zusammen) 4)	Lfd. Nr.
zusammen	Darlehens- rück- flüsse	Ver- äußerung von Vermögen	Beiträge und ähnliche Entgelte	Zuweisungen u. Zuschüsse für Investitionen		Schuldenaufnahmen		sonstige Einnahmen des Vermögens- haushalts	37		
				ins- gesamt	dar.: von Bund und Land	öffent- licher Bereich	Kredit- marktmittel Inn. Darl.				
28	29	30	31	32	33	34	35	36	37		
1 544,33	0,81	387,91	-	55,23	55,23	-	-	1 100,39	3 627,78	102	
1 404,24	0,50	185,48	121,72	185,78	171,20	-	114,79	795,98	4 684,15	103	
209,83	0,04	1,13	-	46,74	45,41	-	-	161,91	1 284,43	104	
1 194,42	0,46	184,34	121,72	139,04	125,79	-	114,79	634,07	3 399,71	105	
1 097,23	0,10	164,24	138,59	125,45	117,16	-	105,63	563,23	3 380,94	106	
1 505,55	1,61	248,70	67,71	182,56	153,41	-	144,12	860,86	3 459,81	107	
1 286,99	-	223,56	88,84	96,93	96,93	-	597,01	280,65	3 224,92	108	
816,53	-	86,51	260,37	119,84	116,55	-	-	349,82	2 815,11	109	
1 762,69	-	272,49	418,97	299,96	277,52	-	405,35	365,92	3 969,83	110	
2 329,07	-	4,17	332,54	111,04	34,51	-	-	1 881,32	4 526,29	111	
783,60	-	123,35	91,01	206,14	206,04	-	-	363,10	3 107,87	112	
283,82	-	99,86	28,31	155,65	151,50	-	-	-	2 293,70	113	
3 076,93	-	654,64	30,71	106,17	106,17	-	-	2 285,40	4 995,41	114	
1 151,33	0,38	14,65	11,70	38,15	38,14	-	-	1 086,44	4 267,79	115	
1 066,72	0,12	75,85	12,19	32,82	31,79	-	546,08	399,67	3 613,21	116	
742,26	-	19,79	19,83	93,47	65,54	-	-	609,18	3 152,19	117	
204,66	0,26	25,58	94,42	84,40	84,40	-	-	0,00	2 682,02	118	
1 351,81	-	2,38	11,52	88,45	88,05	-	-	1 249,46	3 765,91	119	
2 532,86	0,44	759,71	558,43	192,03	186,51	-	-	1 022,24	4 390,52	120	
1 807,95	-	1 419,11	30,16	192,76	192,76	-	-	165,92	3 553,47	121	
782,45	-	2,97	383,87	64,79	55,38	-	-	330,81	2 696,22	122	
934,62	-	1,30	98,80	126,31	121,39	-	176,92	531,30	2 874,44	123	
1 627,34	24,81	355,98	59,30	199,21	197,32	-	145,08	842,95	5 413,17	124	
174,40	0,51	0,25	-	33,66	33,22	-	-	139,98	1 479,29	125	
1 452,94	24,31	355,73	59,30	165,55	164,10	-	145,08	702,97	3 933,88	126	
1 540,99	30,43	426,46	59,08	161,27	160,13	-	126,27	737,47	4 102,11	127	
1 105,25	0,11	76,46	60,14	182,45	179,78	-	219,36	566,73	3 269,59	128	
1 699,84	-	188,07	17,25	103,63	103,63	-	-	1 390,89	3 445,07	129	
378,58	8,25	96,57	54,33	219,43	218,74	-	-	-	2 428,18	130	
1 144,56	3,65	91,74	93,70	126,86	126,46	-	-	828,61	3 802,60	131	
1 842,41	-	65,40	3,92	388,48	388,17	-	681,25	703,36	4 092,20	132	
1 558,21	-	0,55	5,74	178,81	178,81	-	1 183,11	189,99	3 521,94	133	
11 111,01	-	9 259,83	331,12	723,61	723,61	-	-	796,45	13 016,04	134	
724,34	-	97,89	8,40	56,93	48,85	-	272,48	288,65	3 060,28	135	
690,99	0,22	166,97	41,52	52,42	52,42	-	-	429,85	2 562,65	136	
4 822,32	469,78	269,24	-	14,81	14,81	-	-	4 068,49	11 631,53	137	
743,37	-	3,03	22,15	108,22	108,22	-	-	609,97	2 617,95	138	
829,45	-	182,76	30,36	230,01	224,82	-	386,32	-	2 779,70	139	
689,67	7,19	23,49	21,31	84,54	84,54	-	134,72	418,43	3 189,65	140	
926,33	-	225,49	29,59	55,46	55,46	-	-	615,79	3 691,91	141	
1 415,17	9,06	115,19	48,20	164,14	126,85	-	57,32	1 021,25	5 157,27	142	
20,79	0,56	0,21	-	20,02	20,02	-	-	-	1 180,68	143	
1 394,38	8,50	114,98	48,20	144,12	106,83	-	57,32	1 021,25	3 976,60	144	
1 443,50	9,04	119,34	46,93	147,65	106,11	-	36,02	1 084,52	4 090,88	145	
966,16	3,80	76,92	59,28	113,39	113,10	-	243,03	469,73	2 980,27	146	
984,75	0,93	1,09	82,14	81,26	77,19	-	-	819,33	3 238,64	147	
1 032,15	-	33,38	45,30	371,22	364,54	-	-	582,26	3 028,42	148	
1 080,96	1,39	282,49	25,15	70,73	69,77	-	-	701,20	3 939,57	149	
1 416,85	-	124,99	- 0,10	49,89	49,89	-	-	1 242,07	3 280,72	150	
3 398,77	-	0,50	131,46	29,63	29,63	-	-	3 237,18	5 789,34	151	
1 860,06	25,80	114,74	43,95	269,64	146,88	-	4,36	1 401,56	4 780,55	152	
696,26	6,16	462,26	117,18	110,66	110,66	-	-	-	5 437,99	153	

und Umlagen, Schuldendiensthilfen.- 4) Ohne bzw. abzüglich Steuerbeteiligungen.

Tab. 2.11 Ausgabe- und Einnahmearten
- Beträge in

Lfd. Nr.	Gemeinden und Gemeindeverbände	Einwohner am 30.6. des Berichtsjahres	Ausgaben des Verwaltungshaushalts						Sonstige Ausgaben des Verwaltungshaushalts
			zusammen 4)	Personal- ausgaben	Laufender Sach- aufwand	Zins- ausgaben	Laufende Übertragungen 3) an		
							öffentlichen Bereich	andere Bereiche	
1	2	3	4	5	6	7	8		
154	Kirchdorf a.d.Amper	3 217	2 196,45	726,44	317,15	0,12	645,31	391,17	116,26
155	Kranzberg	4 199	1 842,68	604,65	307,82	-	604,72	133,01	192,46
156	Langenbach	4 047	2 908,74	733,90	654,01	19,10	726,87	112,76	662,10
157	Marzling	3 219	2 279,65	912,40	354,34	10,19	650,60	140,01	212,11
158	*Mauern	3 123	1 910,45	175,30	279,44	1,35	679,21	428,00	347,15
159	Moosburg a.d.Isar, St.	18 730	2 452,21	577,55	391,74	13,90	615,69	434,06	419,27
160	Nandlstadt, M.	5 260	1 816,10	604,93	251,90	4,15	643,41	12,96	298,75
161	Neufahrn b.Freising	20 124	1 954,55	473,47	232,68	11,58	658,39	453,18	125,24
162	*Zolling	4 877	2 908,85	531,07	767,92	-	1 072,39	119,98	417,49
163	Lkr.Fürstenfeldbruck	219 077	2 799,42	695,35	527,12	11,11	868,61	550,93	146,31
164	Kreisverwaltung	219 077	801,93	186,46	87,77	5,06	226,09	296,55	-
165	Kreisangehörige Gemeinden davon mit:	219 077	1 997,48	508,89	439,34	6,04	642,52	254,38	146,31
166	3000 und mehr Einwohnern	203 618	2 015,16	523,21	454,37	6,44	634,00	264,50	132,64
167	1000 b.u.3000 Einwohnern	15 459	1 764,70	320,28	241,45	0,85	754,76	120,99	326,36
Einzelergebnisse der Gemeinden mit 3000 und mehr Einwohnern									
168	Alling	3 922	2 140,26	370,41	323,01	1,03	731,15	433,27	281,39
169	Egenhofen	3 462	1 781,56	615,18	299,30	-	553,66	169,64	143,78
170	Eichenau	11 888	1 770,56	513,05	264,71	11,00	557,73	159,00	265,08
171	Emmering (Landkreis Fürstenfe	6 797	2 039,25	382,08	303,37	3,63	580,95	421,79	347,43
172	Fürstenfeldbruck, GKSt.	37 024	1 906,09	679,56	361,15	9,67	565,34	290,37	-
173	Germering, GKSt.	40 489	1 959,34	560,59	355,14	10,26	612,08	421,27	-
174	*Grafrath	3 882	2 243,44	135,60	405,88	5,93	878,31	404,19	413,53
175	Gröbenzell	19 914	1 782,19	530,35	595,16	5,30	609,58	41,80	-
176	Maisach	14 283	2 438,17	358,32	391,06	0,34	719,40	539,13	429,91
177	*Mammendorf	4 886	2 385,23	632,65	382,33	3,96	869,78	161,56	334,95
178	Moorenweis	4 135	1 875,26	271,58	240,96	6,84	549,56	341,41	464,91
179	Olching	27 917	1 992,39	517,88	426,58	5,70	588,13	207,11	247,00
180	Puchheim	21 313	2 242,39	411,30	1 036,47	1,59	751,01	42,02	-
181	Türkenfeld	3 706	2 456,15	743,19	372,02	1,01	875,95	7,07	456,90
182	Lkr.Garmisch-Partenkirchen	88 377	3 867,41	808,42	716,57	17,39	910,89	784,30	629,85
183	Kreisverwaltung	88 377	1 223,45	209,26	213,56	3,79	288,59	349,36	158,90
184	Kreisangehörige Gemeinden davon mit:	88 377	2 643,96	599,17	503,01	13,60	622,31	434,94	470,94
185	3000 und mehr Einwohnern	68 814	2 694,95	660,73	496,98	16,02	596,77	486,29	438,17
186	1000 b.u.3000 Einwohnern	17 452	2 506,77	391,58	530,86	5,39	708,44	252,57	617,93
187	unter 1000 Einwohnern	2 111	2 115,79	308,55	469,52	2,49	742,65	268,52	324,07
Einzelergebnisse der Gemeinden mit 3000 und mehr Einwohnern									
188	Farchant	3 622	2 212,48	467,66	442,31	4,46	632,18	350,91	314,96
189	Garmisch-Partenkirchen, M.	27 322	3 011,18	693,46	500,76	26,61	591,40	674,92	524,03
190	Grainau	3 420	3 086,42	781,69	804,87	8,22	649,83	294,53	547,27
191	Mittenwald, M.	7 285	2 460,57	659,51	524,25	3,43	509,54	436,28	327,55
192	Murnau a.Staffelsee, M.	12 192	2 240,54	624,02	478,03	4,21	613,52	454,27	66,48
193	Oberammergau	5 467	3 304,41	931,09	502,60	30,67	518,39	512,68	808,99
194	Oberau	3 206	2 431,47	767,41	547,36	21,10	601,17	67,57	426,86
195	*Ohlstadt	3 289	1 673,57	96,60	270,13	0,20	691,62	275,95	339,07
196	Uffing a.Staffelsee	3 011	2 657,99	621,82	373,42	6,20	719,87	33,68	903,00
197	Lkr.Landsberg a.Lech	120 723	3 352,31	689,77	694,61	25,64	1 146,74	412,50	383,04
198	Kreisverwaltung	120 723	1 028,19	211,60	256,18	7,23	321,96	231,23	-
199	Kreisangehörige Gemeinden davon mit:	120 723	2 324,12	478,17	438,44	18,41	824,78	181,28	383,04
200	3000 und mehr Einwohnern	83 209	2 314,10	526,19	496,67	21,48	791,77	174,09	303,91
201	1000 b.u.3000 Einwohnern	37 514	2 346,35	371,66	309,26	11,61	898,02	197,23	558,57
Einzelergebnisse der Gemeinden mit 3000 und mehr Einwohnern									
202	Dießen a.Ammersee, M.	10 519	2 121,39	368,43	454,65	0,72	658,27	160,12	479,19
203	*Fuchstal	3 989	2 405,73	144,65	372,50	26,11	796,02	342,78	723,68
204	Geltendorf	5 635	2 090,43	405,62	333,79	13,30	626,11	279,94	431,68
205	Kaufering	10 259	2 340,73	392,31	291,05	18,24	693,34	346,28	599,51
206	Landsberg a.Lech, GKSt.	29 341	2 519,79	822,26	758,61	37,28	897,97	3,67	-

1) Ohne Verwaltungsgemeinschaften.- 2) Einschl. haushaltstechnischer Verrechnungen.- 3) Erstattungen, Zuweisungen u. Zuschüsse für lfd. Zwecke, allgem. Zuweisungen
*) Mitglied einer Verwaltungsgemeinschaft.

der Gemeinden 1) und Gemeindeverbände 2)
 EUR je Einwohner -

Ausgaben des Vermögenshaushalts										Brutto-Einnahmen (Verwaltungs- und Vermögens- haushalt zusammen) 4)	Lfd. Nr.
zusammen	Sachinvestitionen			Investitions- zuweis. u. Darlehen an		Tilgungen an		Sonstige Ausgaben des Vermögens- haushalts	18		
	ins- gesamt	darunter:		öffent- lichen Bereich	andere Bereiche	öffent- lichen Bereich	andere Bereiche				
9	10	Bau- maßnahmen	Erwerb von unbewegl. Vermögen					13	14	15	16
864,72	449,56	355,07	64,55	-	6,09	-	-	409,06	3 061,17	154	
1 622,50	372,14	323,30	13,19	-	45,54	-	-	1 204,82	3 465,17	155	
594,72	478,34	384,40	1,39	-	25,23	-	91,06	0,09	3 503,46	156	
1 128,85	511,12	381,44	0,25	-	10,77	-	72,51	534,45	3 408,50	157	
1 083,35	1 012,81	706,45	282,22	-	-	-	70,55	-	2 993,80	158	
2 582,49	597,63	370,25	179,71	-	59,98	-	70,85	1 854,03	5 034,71	159	
1 382,93	616,70	473,42	129,90	16,75	66,46	-	43,74	639,28	3 199,02	160	
494,66	440,29	369,38	26,50	13,32	4,33	-	36,72	-	2 449,20	161	
640,19	560,10	409,44	124,50	-	1,98	-	-	78,11	3 549,04	162	
756,66	617,87	453,85	94,03	5,60	12,60	0,02	70,02	50,56	3 556,07	163	
125,09	100,18	72,35	4,17	-	0,52	-	17,83	6,55	927,02	164	
631,57	517,69	381,50	89,86	5,60	12,07	0,02	52,18	44,00	2 629,05	165	
630,39	520,78	381,42	90,29	1,77	12,85	0,02	53,73	41,23	2 645,54	166	
647,15	477,05	382,58	84,24	55,98	1,78	-	31,79	80,55	2 411,85	167	
636,02	588,30	419,55	91,28	-	5,22	-	42,50	-	2 776,28	168	
698,29	587,95	413,69	125,21	-	5,12	-	-	105,22	2 479,85	169	
469,03	342,81	273,06	0,00	1,12	4,36	0,17	48,09	72,48	2 239,59	170	
352,37	340,24	324,66	1,14	5,97	-	-	-	6,15	2 391,61	171	
402,21	316,73	238,98	33,68	-	23,60	-	61,88	-	2 308,30	172	
754,11	617,82	523,11	39,54	-	10,55	-	125,60	0,15	2 713,45	173	
669,96	596,44	196,99	362,46	-	29,32	0,32	15,83	28,05	2 913,39	174	
637,84	470,13	312,98	132,17	-	-	-	14,23	153,47	2 420,03	175	
695,85	562,72	325,29	189,66	-	62,44	-	3,06	67,62	3 134,02	176	
863,73	723,84	629,81	43,75	57,85	5,22	-	64,86	11,96	3 248,96	177	
1 018,03	779,09	648,36	33,36	-	3,71	-	68,52	166,70	2 893,28	178	
853,37	783,59	676,94	39,95	-	1,68	-	53,87	14,22	2 845,75	179	
479,63	457,43	118,40	300,44	0,25	6,12	-	5,48	10,35	2 722,01	180	
629,65	126,62	75,89	32,15	5,28	0,68	-	58,51	438,55	3 085,80	181	
1 130,33	761,03	660,52	15,91	1,61	40,04	0,02	89,97	237,65	4 997,74	182	
201,57	169,21	153,54	0,71	-	17,04	-	15,21	0,11	1 425,02	183	
928,76	591,82	506,98	15,20	1,61	23,00	0,02	74,76	237,54	3 572,72	184	
860,45	534,69	462,89	4,97	1,20	23,14	0,03	49,81	251,58	3 555,40	185	
1 238,52	839,30	703,58	53,44	2,86	21,53	-	180,37	194,46	3 745,29	186	
594,68	408,36	318,98	32,55	4,80	30,79	-	14,79	135,94	2 710,47	187	
1 308,02	1 190,79	1 129,62	-	-	3,59	-	42,75	70,89	3 520,50	188	
659,77	492,23	422,27	1,46	-	18,41	0,07	42,59	106,47	3 670,96	189	
1 273,77	1 118,95	982,03	0,94	-	-	-	140,39	14,43	4 360,18	190	
1 360,45	214,72	134,04	9,39	9,23	6,46	-	31,62	1 098,41	3 821,02	191	
610,16	473,22	411,10	10,96	-	2,22	-	25,94	108,78	2 850,70	192	
555,43	254,69	204,09	9,11	-	16,31	-	85,01	199,43	3 859,84	193	
1 020,60	468,28	389,07	4,64	-	47,64	-	106,76	397,92	3 452,06	194	
826,39	792,88	751,41	4,57	4,59	-	-	28,72	0,21	2 499,96	195	
1 897,70	787,20	678,41	5,75	-	252,48	-	60,14	797,88	4 555,69	196	
1 269,77	817,63	631,76	120,33	20,93	42,46	0,02	87,96	300,76	4 622,08	197	
191,68	154,49	127,90	4,85	-	10,79	0,02	26,39	-	1 219,87	198	
1 078,09	663,15	503,85	115,48	20,93	31,67	0,00	61,57	300,76	3 402,21	199	
845,49	494,01	359,86	90,87	17,04	40,15	0,00	61,59	232,70	3 159,59	200	
1 594,01	1 038,32	823,25	170,06	29,58	12,85	-	61,53	451,72	3 940,35	201	
602,34	486,67	300,90	142,16	-	4,94	-	8,56	102,18	2 723,72	202	
2 131,65	1 623,40	1 163,81	482,20	226,63	29,35	-	252,26	-	4 537,38	203	
432,60	325,14	185,92	110,15	9,52	0,89	-	88,67	8,38	2 523,03	204	
745,94	325,77	266,40	30,56	0,78	0,35	-	77,32	341,73	3 086,67	205	
544,17	458,50	382,47	27,67	-	41,62	-	44,05	-	3 063,96	206	

und Umlagen, Schuldendiensthilfen.- 4) Ohne bzw. abzüglich Steuerbeteiligungen.

Lfd. Nr.	Gemeinden und Gemeindeverbände	Einnahmen des Verwaltungshaushalts								
		zusammen	Steuern 4) (netto), u. steuer- ähnliche Einnahmen	Ge- bühren, zweck- gebundene Abgaben	Einnahmen aus wirtsch. Tätig- keit	Zins- einnahmen	laufd. Übertragungen 3)			sonstige Einnahmen des Verwal- tungs- haushalts
							ins- gesamt	darunter von		
								Bund und Land	Gemeinden/ Gv, Zweck- verbänden	
19	20	21	22	23	24	25	26	27		
154	Kirchdorf a.d.Amper	2 206,60	1 081,14	171,11	29,20	-	887,56	541,56	21,60	37,60
155	Kranzberg	1 904,65	1 191,01	168,26	31,47	0,00	459,69	425,92	18,40	54,22
156	Langenbach	2 846,60	1 780,15	266,04	53,08	0,67	578,23	333,82	151,51	168,43
157	Marzling	2 283,93	1 091,20	246,11	35,35	0,00	843,15	761,13	18,36	68,11
158	*Mauern	1 901,91	1 030,81	145,05	58,24	-	632,71	619,75	7,71	35,10
159	Moosburg a.d.Isar, St.	2 430,08	1 175,45	296,21	69,75	0,34	767,78	610,85	120,76	120,55
160	Nandlstadt, M.	1 794,80	863,81	108,01	35,80	0,00	699,31	647,54	49,96	87,87
161	Neufahrn b.Freising	1 951,80	1 231,26	41,20	60,84	1,09	607,80	515,20	15,27	9,61
162	*Zolling	2 781,93	1 275,19	203,37	90,53	1,50	1 210,93	1 135,92	51,18	0,41
163	Lkr.Fürstenfeldbruck	2 951,76	1 314,58	103,15	93,10	0,87	1 411,77	841,82	490,71	28,28
164	Kreisverwaltung	802,64	-	1,41	1,63	0,08	799,51	286,21	469,52	0,00
165	Kreisangehörige Gemeinden davon mit:	2 149,12	1 314,58	101,74	91,47	0,79	612,26	555,61	21,20	28,28
166	3000 und mehr Einwohnern	2 173,13	1 335,24	101,19	92,57	0,84	615,12	556,65	21,50	28,17
167	1000 b.u.3000 Einwohnern	1 832,90	1 042,45	109,03	77,04	0,11	574,53	541,93	17,24	29,74
	Einzelergebnisse der Gemeinden mit 3000 und mehr Einwohnern									
168	Alling	2 153,26	1 573,88	16,53	35,98	0,73	518,87	517,20	1,46	7,27
169	Egenhofen	1 778,20	1 023,06	91,99	49,64	0,01	576,90	567,90	1,47	36,60
170	Eichenau	1 760,89	1 164,90	65,08	68,83	0,09	448,10	417,42	8,48	13,89
171	Emmering (Landkreis Fürstenfe	1 997,48	1 080,67	131,34	78,48	0,00	644,37	511,71	8,53	62,63
172	Fürstenfeldbruck, GKSt.	2 303,14	1 308,47	172,38	71,27	0,30	750,37	723,63	15,84	0,34
173	Germering, GKSt.	2 278,17	1 377,50	83,47	107,53	0,03	709,04	645,63	30,37	0,60
174	*Grafrath	2 233,76	1 192,27	164,16	118,88	0,05	544,73	494,86	4,16	213,67
175	Gröbenzell	1 956,39	1 328,95	49,08	106,79	0,08	470,52	474,80	7,88	0,96
176	Maisach	2 411,39	1 671,77	96,75	91,69	0,63	486,32	375,03	10,35	64,23
177	*Mammendorf	2 373,26	1 398,92	261,55	160,30	0,00	468,25	321,01	15,97	84,24
178	Moorenweis	1 869,07	1 056,66	170,17	31,28	-	550,40	520,76	1,49	60,56
179	Olching	1 992,44	1 258,68	81,98	103,94	0,39	469,07	374,36	18,06	78,37
180	Puchheim	2 327,21	1 433,42	32,88	102,43	6,24	752,23	723,82	15,07	0,01
181	Türkenfeld	2 494,53	1 319,07	222,44	79,96	0,00	782,40	443,86	313,41	90,66
182	Lkr.Garmisch-Partenkirchen	3 936,77	1 185,46	461,09	141,12	0,90	1 986,27	1 147,81	613,83	161,92
183	Kreisverwaltung	1 231,97	-	83,72	10,45	-	1 109,38	504,49	583,70	28,43
184	Kreisangehörige Gemeinden davon mit:	2 704,80	1 185,46	377,38	130,68	0,90	876,89	643,32	30,13	133,49
185	3000 und mehr Einwohnern	2 763,84	1 243,91	373,89	136,84	0,78	890,93	621,46	28,20	117,49
186	1000 b.u.3000 Einwohnern	2 529,43	989,35	398,57	115,80	1,41	827,58	723,76	39,00	196,73
187	unter 1000 Einwohnern	2 230,03	901,61	315,79	52,93	0,57	826,75	691,00	19,83	132,38
	Einzelergebnisse der Gemeinden mit 3000 und mehr Einwohnern									
188	Farchant	2 204,86	1 159,30	302,39	95,66	0,05	611,58	519,93	8,53	35,90
189	Garmisch-Partenkirchen, M.	3 008,07	1 384,71	421,64	156,37	1,05	992,53	685,51	16,94	51,79
190	Grainau	3 064,18	1 212,96	987,42	77,45	-	611,14	472,69	13,55	175,20
191	Mittenwald, M.	2 442,40	966,45	311,55	79,26	0,10	1 008,72	636,67	22,77	76,33
192	Murnau a.Staffelsee, M.	2 629,88	1 345,79	160,85	169,84	1,08	839,61	539,51	70,99	112,70
193	Oberammergau	3 294,15	974,53	467,61	133,61	1,52	1 228,08	786,41	29,96	488,79
194	Oberau	2 446,49	1 107,34	353,51	88,27	0,39	715,58	612,10	44,98	181,40
195	*Ohlstadt	1 791,44	894,10	173,11	94,59	0,13	560,53	530,68	6,07	68,98
196	Uffing a.Staffelsee	2 636,17	1 378,52	414,10	185,96	0,39	481,12	436,06	13,72	176,09
197	Lkr.Landsberg a.Lech	3 528,28	1 358,85	207,62	145,87	1,06	1 721,84	916,80	733,57	93,05
198	Kreisverwaltung	1 180,92	0,03	57,14	33,58	0,08	1 089,59	356,99	705,58	0,50
199	Kreisangehörige Gemeinden davon mit:	2 347,36	1 358,83	150,47	112,29	0,98	632,25	559,81	27,98	92,55
200	3000 und mehr Einwohnern	2 403,99	1 491,58	137,07	119,56	0,48	577,05	511,12	26,09	78,25
201	1000 b.u.3000 Einwohnern	2 221,76	1 064,38	180,21	96,16	2,08	754,68	667,82	32,18	124,25
	Einzelergebnisse der Gemeinden mit 3000 und mehr Einwohnern									
202	Dießen a.Ammersee, M.	2 132,07	1 162,46	194,51	109,05	0,15	532,12	431,18	62,30	133,78
203	*Fuchstal	2 391,07	999,66	226,84	392,66	9,40	611,97	548,08	24,56	150,55
204	Geltendorf	2 057,08	1 080,75	192,87	39,18	0,20	681,25	596,87	17,66	62,84
205	Kaufering	2 341,94	1 777,67	51,15	82,26	1,24	369,54	334,37	20,42	60,08
206	Landsberg a.Lech, GKSt.	2 634,23	1 784,40	128,01	144,17	0,07	559,57	480,21	30,42	18,02

1) Ohne Verwaltungsgemeinschaften.- 2) Einschl. haushaltstechnischer Verrechnungen.- 3) Erstattungen, Zuweisungen u. Zuschüsse für lfd. Zwecke, allgem. Zuweisungen
*) Mitglied einer Verwaltungsgemeinschaft.

der Gemeinden 1) und Gemeindeverbände 2)
EUR je Einwohner -

Einnahmen des Vermögenshaushalts									Brutto-Einnahmen (Verwaltungs- und Vermögens- haushalt zusammen) 4)	Lfd. Nr.
zusammen	Darlehens- rück- flüsse	Ver- äußerung von Vermögen	Beiträge und ähnliche Entgelte	Zuweisungen u. Zuschüsse für Investitionen		Schuldenaufnahmen		sonstige Einnahmen des Vermögens- haushalts		
				ins- gesamt	dar.: von Bund und Land	öffent- licher Bereich	Kredit- marktmittel Inn. Darl.			
28	29	30	31	32	33	34	35	36	37	
211,79	0,30	-	14,96	110,08	110,08	-	-	86,45	2 418,39	154
1 616,30	-	88,60	17,20	89,61	89,61	-	-	1 420,89	3 520,95	155
679,11	0,12	18,54	61,26	81,99	78,92	-	-	517,20	3 525,71	156
1 136,43	0,83	1,77	56,00	41,69	41,69	-	465,98	570,15	3 420,36	157
1 072,54	2,51	178,60	108,47	108,52	106,92	-	-	674,43	2 974,45	158
2 584,33	4,28	93,60	50,30	56,54	24,07	-	80,14	2 299,47	5 014,42	159
1 378,30	-	3,96	5,71	61,95	61,87	-	494,30	812,39	3 173,10	160
441,81	0,66	25,13	9,82	102,18	102,18	-	-	304,02	2 393,61	161
641,37	-	128,40	59,66	73,80	73,80	-	-	379,50	3 423,30	162
420,34	4,01	27,45	15,56	148,89	144,16	-	60,59	163,85	3 372,10	163
28,64	0,94	0,17	-	27,53	27,53	-	-	-	831,28	164
391,70	3,07	27,27	15,56	121,36	116,63	-	60,59	163,85	2 540,82	165
374,54	3,30	25,69	15,15	119,10	114,26	-	65,19	146,12	2 547,67	166
617,77	-	48,20	21,00	151,13	147,81	-	-	397,44	2 450,67	167
481,91	7,65	22,11	-	170,76	170,76	-	-	281,39	2 635,18	168
698,29	-	325,13	40,37	203,31	203,31	-	-	129,48	2 476,49	169
453,77	16,12	0,13	0,16	44,80	42,82	-	-	392,57	2 214,66	170
352,00	0,18	- 0,15	12,80	26,00	26,00	-	-	313,17	2 349,48	171
102,25	0,48	0,02	17,15	80,70	68,99	-	3,90	-	2 405,39	172
226,33	1,38	35,68	2,91	118,61	116,84	-	67,75	-	2 504,50	173
669,97	-	6,08	202,16	41,54	39,67	-	-	420,19	2 903,73	174
68,35	0,16	0,58	6,03	61,59	57,27	-	-	-	2 024,74	175
697,46	0,03	186,62	15,67	77,87	77,36	-	-	417,27	3 108,85	176
865,39	-	13,04	52,80	241,11	241,11	-	204,67	353,77	3 238,65	177
1 002,17	-	116,08	46,38	275,10	275,10	-	-	564,61	2 871,24	178
854,11	0,20	- 35,69	14,94	288,79	288,88	-	336,19	249,67	2 846,55	179
63,40	-	0,22	-	63,18	46,45	-	-	-	2 390,61	180
1 005,60	98,96	86,17	28,85	41,34	40,87	-	-	750,28	3 500,12	181
1 124,76	1,87	41,27	15,49	311,78	302,75	-	106,36	647,98	5 061,53	182
198,99	0,20	0,19	-	52,53	52,44	-	-	146,07	1 430,96	183
925,77	1,67	41,09	15,49	259,25	250,31	-	106,36	501,91	3 630,57	184
835,69	1,04	40,28	11,05	267,06	257,93	-	79,93	436,34	3 599,53	185
1 317,24	4,31	49,23	34,85	231,38	222,12	-	223,47	774,00	3 846,67	186
625,80	0,47	-	0,27	234,95	234,95	-	-	390,10	2 855,83	187
1 036,25	0,14	88,32	9,15	354,45	284,87	-	-	584,19	3 241,11	188
667,10	0,12	9,64	6,10	132,26	127,35	-	-	518,99	3 675,17	189
1 383,36	-	2,05	7,21	458,55	445,92	-	438,60	476,95	4 447,54	190
1 361,06	-	88,95	13,02	936,35	936,24	-	-	322,73	3 803,46	191
554,86	0,25	52,64	17,73	152,41	136,53	-	328,08	3,75	3 184,75	192
530,14	9,62	8,64	10,30	141,01	140,65	-	-	360,58	3 824,29	193
865,11	-	8,15	14,79	119,31	119,31	-	-	722,86	3 311,60	194
830,17	3,80	4,27	13,86	150,40	149,58	-	-	657,83	2 621,61	195
1 897,70	-	267,11	25,05	526,23	526,23	-	-	1 079,32	4 533,87	196
1 347,37	2,94	108,00	53,40	200,39	183,64	-	73,47	909,16	4 875,65	197
27,03	0,92	0,35	-	25,76	20,93	-	-	-	1 207,95	198
1 320,33	2,02	107,65	53,40	174,63	162,72	-	73,47	909,16	3 667,70	199
959,16	2,62	77,20	38,57	152,53	145,97	-	17,07	671,17	3 363,15	200
2 121,45	0,67	175,20	86,27	223,67	199,87	-	198,59	1 437,04	4 343,21	201
626,69	0,64	7,12	23,69	165,13	160,86	-	-	430,11	2 758,76	202
2 139,12	0,75	171,60	179,13	808,66	752,87	-	95,26	883,71	4 530,19	203
574,42	-	50,72	8,68	33,18	33,02	-	7,10	474,74	2 631,49	204
756,52	4,21	89,89	1,25	110,80	105,61	-	-	550,37	3 098,47	205
212,50	2,23	70,37	4,99	134,91	128,68	-	-	-	2 846,73	206

und Umlagen, Schuldendiensthilfen.- 4) Ohne bzw. abzüglich Steuerbeteiligungen.

Tab. 2.11 Ausgabe- und Einnahmearten
- Beträge in

Lfd. Nr.	Gemeinden und Gemeindeverbände	Einwohner am 30.6. des Berichtsjahres	Ausgaben des Verwaltungshaushalts						Sonstige Ausgaben des Verwaltungshaushalts
			zusammen 4)	Personal- ausgaben	Laufender Sach- aufwand	Zins- ausgaben	Laufende Übertragungen 3) an		
							öffentlichen Bereich	andere Bereiche	
1	2	3	4	5	6	7	8		
207	Penzing	3 689	1 867,79	378,32	365,98	17,64	712,60	241,97	151,27
208	*Schondorf am Ammersee	3 957	2 382,51	628,86	460,81	6,31	821,41	108,80	356,31
209	*Pürgen	3 563	1 971,70	120,57	286,52	2,99	786,63	305,23	469,76
210	Utting a.Ammersee	4 572	2 320,37	385,41	441,59	8,98	656,39	480,17	347,82
211	Weil	3 868	2 215,90	287,38	189,50	24,38	625,16	366,37	723,10
212	*Windach	3 817	2 199,05	447,36	258,73	21,94	1 229,46	45,39	196,18
213	Lkr.Miesbach	99 980	3 913,91	737,80	725,69	50,49	1 147,88	640,62	611,44
214	Kreisverwaltung	99 980	1 036,41	174,88	200,96	29,25	341,77	289,55	-
215	Kreisangehörige Gemeinden	99 980	2 877,50	562,92	524,73	21,24	806,11	351,07	611,44
	davon mit:								
216	3000 und mehr Einwohnern	98 372	2 875,99	560,54	521,62	21,05	809,97	351,44	611,37
217	1000 b.u.3000 Einwohnern	1 608	2 969,91	708,72	714,90	33,01	569,68	328,32	615,29
	Einzelergebnisse der Gemeinden mit 3000 und mehr Einwohnern								
218	Bad Wiessee	5 012	4 862,68	840,69	1 186,93	38,47	893,84	365,39	1 537,36
219	Fischbachau	5 666	1 944,49	488,96	424,19	15,68	572,58	269,35	173,73
220	Gmund a.Tegernsee	6 133	2 658,68	700,56	503,78	19,58	939,12	108,39	387,25
221	Hausham	8 420	2 582,53	624,12	437,85	49,81	622,52	399,13	449,10
222	Holzkirchen, M.	16 750	3 023,70	599,66	374,50	9,07	875,47	625,30	539,71
223	Irschenberg	3 178	2 496,70	443,90	447,99	1,62	778,02	507,17	318,01
224	Kreuth	3 574	2 318,17	635,87	472,22	14,54	798,48	150,81	246,26
225	Miesbach, St.	11 477	2 982,01	517,42	392,18	47,49	928,49	396,48	699,95
226	Otterfing	4 840	2 051,36	366,60	275,57	7,44	760,97	337,86	302,92
227	Rottach-Egern	5 804	4 031,56	618,25	681,13	3,77	995,81	396,31	1 336,29
228	Schliersee, M.	6 939	2 924,89	601,60	726,42	37,88	713,01	206,63	639,34
229	Tegernsee, St.	3 648	4 951,19	826,38	1 134,65	21,82	1 108,27	345,53	1 514,53
230	Valley	3 353	2 733,98	406,05	435,42	-	826,79	324,27	741,44
231	Waakirchen	5 825	2 322,22	488,29	321,15	14,40	659,43	165,54	673,41
232	Wargau	3 849	1 870,61	222,94	348,38	0,05	761,94	345,13	192,16
233	Weyarn	3 904	1 743,44	339,14	809,47	2,79	591,00	1,04	-
234	Lkr.Mühldorf a.Inn	116 132	3 323,87	659,50	589,69	19,96	1 062,87	636,12	355,72
235	Kreisverwaltung	116 132	1 118,70	223,42	224,18	6,60	319,47	345,03	-
236	Kreisangehörige Gemeinden	116 132	2 205,17	436,08	365,51	13,36	743,40	291,10	355,72
	davon mit:								
237	3000 und mehr Einwohnern	88 773	2 268,78	467,89	404,04	15,87	710,38	320,32	350,27
238	1000 b.u.3000 Einwohnern	23 139	2 002,77	334,57	233,32	5,20	852,30	216,46	360,94
239	unter 1000 Einwohnern	4 220	1 976,86	323,60	279,90	5,18	840,95	85,50	441,72
	Einzelergebnisse der Gemeinden mit 3000 und mehr Einwohnern								
240	Ampfing	6 686	2 764,30	602,01	455,65	5,28	664,31	358,22	678,83
241	Aschau a.Inn	3 389	2 975,80	421,88	368,26	1,80	1 035,36	355,72	792,78
242	Buchbach, M.	3 186	2 573,17	405,19	459,76	8,66	787,68	269,41	642,48
243	*Gars a.Inn, M.	3 952	1 858,75	169,33	217,14	14,14	893,44	422,60	142,10
244	Haag i.OB, M.	6 609	2 413,48	432,01	378,79	8,92	666,23	402,45	525,07
245	*Kraiburg a.Inn, M.	3 934	1 797,91	183,98	190,28	18,82	737,00	316,18	351,64
246	Mettenheim	3 529	1 926,84	601,88	300,60	5,31	585,34	85,22	348,50
247	Mühldorf a.Inn, St.	20 846	2 760,15	741,22	487,88	32,29	690,38	334,87	473,53
248	*Neumarkt-Sankt Veit, St.	6 303	2 252,61	350,59	374,28	4,14	729,70	357,93	435,96
249	*Polling (Landkreis Mühldorf a	3 270	2 105,82	374,02	279,93	9,67	890,90	1,81	549,49
250	Schwindegg	3 593	1 811,61	275,17	422,22	11,23	628,12	262,96	211,92
251	Waldkraiburg, St.	23 476	1 803,55	363,98	424,94	15,40	662,07	337,17	-
252	Lkr.München	349 780	6 402,02	875,10	816,63	8,44	2 634,54	968,60	1 098,71
253	Kreisverwaltung	349 780	2 126,69	208,06	144,90	1,28	934,69	519,95	317,80
254	Kreisangehörige Gemeinden	349 780	4 275,33	667,04	671,72	7,16	1 699,85	448,65	780,91
	davon mit:								
255	3000 und mehr Einwohnern	349 780	4 275,33	667,04	671,72	7,16	1 699,85	448,65	780,91
	Einzelergebnisse der Gemeinden mit 3000 und mehr Einwohnern								
256	Aschheim	9 338	5 368,17	992,46	726,32	-	2 080,97	520,76	1 047,67
257	Baierbrunn	3 260	4 315,79	693,24	452,55	-	1 117,91	633,36	1 418,72

1) Ohne Verwaltungsgemeinschaften.- 2) Einschl. haushaltstechnischer Verrechnungen.- 3) Erstattungen, Zuweisungen u. Zuschüsse für lfd. Zwecke, allgem. Zuweisungen
*) Mitglied einer Verwaltungsgemeinschaft.

der Gemeinden 1) und Gemeindeverbände 2)
EUR je Einwohner -

Ausgaben des Vermögenshaushalts										Brutto-Einnahmen (Verwaltungs- und Vermögens- haushalt zusammen) 4)	Lfd. Nr.
zusammen	Sachinvestitionen			Investitions- zuweis. u. Darlehen an		Tilgungen an		Sonstige Ausgaben des Vermögens- haushalts	18		
	ins- gesamt	darunter:		öffent- lichen Bereich	andere Bereiche	öffent- lichen Bereich	andere Bereiche				
9	10	Bau- maßnahmen	Erwerb von unbewegl. Vermögen					13	14	15	16
1 388,58	499,94	271,85	151,12	11,67	36,53	-	81,05	759,40	3 256,36	207	
2 227,39	151,18	91,99	45,04	15,02	31,48	-	92,97	1 936,73	4 609,90	208	
1 677,09	814,29	690,13	60,28	8,25	110,96	-	119,42	624,18	3 648,79	209	
442,52	153,74	126,53	1,08	-	262,47	-	26,30	0,01	2 762,88	210	
1 362,93	748,08	588,96	1,03	11,38	14,80	0,11	59,64	528,93	3 578,82	211	
589,41	509,15	118,06	376,42	72,31	7,94	-	-	-	2 788,46	212	
1 233,46	603,67	446,19	49,69	0,41	84,45	0,05	223,01	321,87	5 147,37	213	
212,77	95,72	76,18	0,08	-	51,01	-	66,04	-	1 249,18	214	
1 020,69	507,96	370,01	49,61	0,41	33,44	0,05	156,97	321,87	3 898,19	215	
1 027,11	511,83	373,03	50,19	0,42	33,72	0,06	158,35	322,74	3 903,10	216	
628,06	271,20	185,40	14,17	-	16,17	-	72,07	268,62	3 597,98	217	
1 773,53	1 348,01	1 207,38	1,10	0,06	2,00	-	74,27	349,20	6 636,21	218	
1 083,24	638,92	533,66	61,55	-	-	-	444,32	-	3 027,74	219	
1 054,37	794,38	296,28	400,04	0,50	61,72	-	45,07	152,69	3 713,05	220	
490,32	356,76	288,79	10,41	1,00	-	-	84,77	47,79	3 072,85	221	
802,16	238,61	174,89	3,87	-	118,45	-	279,18	165,93	3 825,86	222	
1 099,02	551,54	426,21	22,54	-	-	-	-	547,48	3 595,73	223	
961,13	378,06	312,57	0,81	1,23	-	-	91,07	490,77	3 279,30	224	
735,84	377,07	309,89	6,03	1,07	2,21	-	159,87	195,62	3 717,85	225	
1 481,29	296,55	151,46	54,73	-	25,63	-	22,96	1 136,16	3 532,65	226	
2 010,18	701,41	447,77	63,19	-	7,51	0,94	20,75	1 279,56	6 041,74	227	
996,82	164,48	65,06	7,81	1,34	101,65	-	448,02	281,33	3 921,71	228	
1 390,55	835,59	740,16	24,66	0,87	-	-	44,45	509,64	6 341,73	229	
1 064,45	934,46	650,72	246,46	-	0,21	-	-	129,78	3 798,43	230	
1 232,04	829,57	754,52	9,93	-	-	-	169,97	232,50	3 554,27	231	
870,37	424,23	325,35	30,32	-	11,75	-	14,87	419,52	2 740,98	232	
431,85	352,14	25,90	14,40	-	-	-	79,71	-	2 175,29	233	
1 288,32	761,45	619,08	56,41	8,67	321,03	0,07	91,48	105,62	4 612,19	234	
543,53	204,11	163,48	0,57	-	293,49	-	45,50	0,43	1 662,22	235	
744,80	557,34	455,60	55,84	8,67	27,54	0,07	45,98	105,18	2 949,96	236	
650,32	502,56	410,47	46,84	6,70	27,67	0,09	40,75	72,55	2 919,10	237	
1 002,24	751,15	627,63	80,25	16,95	31,86	-	64,52	137,75	3 005,01	238	
1 320,53	647,10	461,68	111,41	4,68	1,30	-	54,40	613,05	3 297,38	239	
1 089,59	972,74	827,44	92,58	0,77	-	-	110,45	5,63	3 853,89	240	
1 682,01	733,89	566,18	126,29	-	22,06	-	-	926,07	4 657,81	241	
1 106,87	798,41	747,13	11,06	-	189,51	-	118,96	-	3 680,04	242	
568,94	259,90	236,19	12,78	92,48	169,59	-	22,32	24,65	2 427,70	243	
607,73	514,09	466,17	20,02	31,14	5,03	0,45	16,00	41,01	3 021,20	244	
403,81	119,40	99,13	1,95	3,21	8,36	-	53,35	219,50	2 201,72	245	
578,65	505,49	374,76	103,54	-	17,01	-	44,30	11,85	2 505,49	246	
735,86	666,97	502,51	89,77	-	34,31	-	29,66	4,92	3 496,01	247	
1 098,34	853,51	818,09	7,85	-	58,45	0,81	32,97	152,60	3 350,95	248	
881,76	819,04	649,57	80,01	0,30	- 0,92	-	63,34	-	2 987,58	249	
346,05	291,73	151,56	80,66	-	1,50	-	45,46	7,37	2 157,67	250	
210,19	144,44	109,90	2,03	0,22	- 4,47	-	31,66	38,34	2 013,74	251	
2 266,11	1 228,74	913,95	187,73	92,00	150,41	0,02	55,14	739,80	8 668,12	252	
341,50	59,80	48,29	1,28	86,71	9,90	0,01	12,83	172,25	2 468,19	253	
1 924,60	1 168,94	865,65	186,45	5,29	140,51	0,01	42,31	567,55	6 199,93	254	
1 924,60	1 168,94	865,65	186,45	5,29	140,51	0,01	42,31	567,55	6 199,93	255	
2 967,67	2 675,44	947,56	1 385,20	- 4,03	31,03	-	-	265,23	8 335,84	256	
932,31	381,31	274,80	20,18	2,19	-	-	-	548,80	5 248,09	257	

und Umlagen, Schuldendiensthilfen.- 4) Ohne bzw. abzüglich Steuerbeteiligungen.

Lfd. Nr.	Gemeinden und Gemeindeverbände	Einnahmen des Verwaltungshaushalts								
		zusammen	Steuern 4) (netto), u. steuer- ähnliche Einnahmen	Ge- bühen, zweck- gebundene Abgaben	Einnahmen aus wirtsch. Tätig- keit	Zins- einnahmen	laufd. Übertragungen 3)			sonstige Einnahmen des Verwal- tungs- haushalts
							ins- gesamt	darunter von		
								Bund und Land	Gemeinden/ Gv, Zweck- verbänden	
19	20	21	22	23	24	25	26	27		
207	Penzing	1 864,60	1 035,63	183,26	62,82	0,01	538,92	525,15	12,14	43,95
208	*Schondorf am Ammersee	2 361,08	1 279,51	53,58	117,21	- 3,86	484,88	467,29	2,35	429,77
209	*Pürgen	1 972,02	1 173,88	138,75	51,91	-	575,27	530,49	9,55	32,20
210	Utting a.Ammersee	2 300,67	1 348,92	176,09	117,92	0,00	553,68	440,60	6,47	104,07
211	Weil	2 205,28	960,44	133,83	83,88	0,00	954,68	906,13	20,59	72,44
212	*Windach	3 370,05	2 165,59	100,06	51,39	-	982,08	976,83	5,01	70,93
213	Lkr.Miesbach	4 120,96	1 620,98	291,64	150,78	5,87	1 871,90	907,03	776,13	179,80
214	Kreisverwaltung	1 252,70	-	37,94	8,79	0,21	1 205,77	367,18	765,59	-
215	Kreisangehörige Gemeinden	2 868,26	1 620,98	253,70	141,99	5,66	666,13	539,85	10,54	179,80
	davon mit:									
216	3000 und mehr Einwohnern	2 867,51	1 629,11	247,42	141,11	5,72	665,26	539,10	10,68	178,89
217	1000 b.u.3000 Einwohnern	2 914,08	1 123,84	637,47	195,86	1,89	719,27	585,69	1,80	235,75
	Einzelergebnisse der Gemeinden mit 3000 und mehr Einwohnern									
218	Bad Wiessee	4 805,30	1 830,55	643,64	295,16	54,16	1 208,15	1 102,88	-	773,63
219	Fischbachau	1 918,59	990,39	222,96	66,99	0,00	639,30	625,48	13,23	- 1,06
220	Gmund a.Tegernsee	2 636,17	1 813,77	194,29	147,33	0,83	439,80	336,73	14,28	40,15
221	Hausham	2 552,13	926,92	227,92	137,58	0,39	920,81	675,94	1,64	338,52
222	Holzkirchen, M.	3 014,29	2 106,41	31,06	130,82	13,74	670,74	444,30	9,00	61,51
223	Irschenberg	2 486,85	1 663,95	166,47	51,17	0,39	565,53	514,60	23,38	39,33
224	Kreuth	2 321,46	1 271,45	305,57	128,65	0,56	545,44	498,11	19,12	69,79
225	Miesbach, St.	2 933,23	1 890,02	264,28	124,83	3,26	470,21	298,24	8,94	180,64
226	Otterfing	2 067,58	1 365,58	141,23	83,96	0,73	462,28	452,55	0,51	13,80
227	Rottach-Egern	4 039,83	2 092,57	387,18	246,76	0,24	732,38	515,81	12,61	580,70
228	Schliersee, M.	2 840,77	1 291,96	535,52	124,84	-	661,30	566,38	11,36	227,15
229	Tegernsee, St.	4 944,85	2 481,87	635,87	420,55	0,09	1 071,23	979,64	26,33	335,24
230	Valley	2 735,59	1 518,39	264,93	105,09	1,02	796,55	724,18	39,27	49,62
231	Waakirchen	2 304,41	1 470,47	218,41	67,74	-	436,33	418,43	0,62	111,45
232	Wargau	1 885,84	1 216,21	105,90	79,18	0,92	457,72	437,62	15,09	25,90
233	Weyarn	2 063,92	1 184,99	7,86	108,41	-	762,66	688,05	8,81	-
234	Lkr.Mühdorf a.Inn	3 410,39	1 266,21	216,50	95,34	2,03	1 755,43	970,35	677,51	74,88
235	Kreisverwaltung	1 181,35	0,05	53,44	17,08	1,18	1 106,66	428,00	647,98	2,95
236	Kreisangehörige Gemeinden	2 229,05	1 266,16	163,07	78,26	0,85	648,77	542,36	29,53	71,93
	davon mit:									
237	3000 und mehr Einwohnern	2 298,64	1 313,68	166,01	86,71	1,10	647,64	527,16	28,10	83,50
238	1000 b.u.3000 Einwohnern	2 008,47	1 120,04	150,69	50,22	0,02	653,69	589,32	35,12	33,80
239	unter 1000 Einwohnern	1 974,53	1 067,83	168,92	54,23	0,35	645,63	604,59	28,97	37,57
	Einzelergebnisse der Gemeinden mit 3000 und mehr Einwohnern									
240	Ampfing	2 726,45	1 609,57	275,87	165,70	0,20	581,94	346,13	28,23	93,17
241	Aschau a.Inn	2 964,19	1 141,43	205,10	86,33	9,87	1 406,04	1 390,21	15,10	115,42
242	Buchbach, M.	2 581,29	1 800,56	193,16	162,42	0,01	298,80	263,63	19,88	126,35
243	*Gars a.Inn, M.	1 848,52	903,54	125,57	61,55	-	734,09	679,78	4,68	23,77
244	Haag i.OB, M.	2 390,72	1 138,21	307,60	41,97	0,23	745,40	508,20	120,06	157,31
245	*Kraiburg a.Inn, M.	1 807,09	982,08	149,45	62,96	-	578,67	570,84	3,74	33,93
246	Mettenheim	1 915,03	1 002,88	157,56	72,37	-	656,01	584,82	5,29	26,22
247	Mühdorf a.Inn, St.	2 752,74	1 701,65	204,11	118,82	2,50	601,53	414,78	19,18	124,13
248	*Neumarkt-Sankt Veit, St.	2 244,09	780,86	225,14	111,05	0,37	899,16	668,43	28,64	227,50
249	*Polling (Landkreis Mühdorf a	2 087,36	1 237,43	220,16	89,86	0,04	418,03	365,17	52,56	121,84
250	Schwindegg	1 792,50	1 109,55	89,58	40,71	0,00	523,66	425,97	25,56	29,01
251	Waldkraiburg, St.	1 950,56	1 249,34	50,85	48,52	0,27	596,81	553,47	21,39	4,77
252	Lkr.München	6 710,07	3 389,05	157,83	158,24	25,84	2 851,57	955,69	1 731,87	127,53
253	Kreisverwaltung	2 125,23	0,17	3,29	5,85	0,38	2 111,58	297,12	1 700,88	3,96
254	Kreisangehörige Gemeinden	4 584,83	3 388,87	154,54	152,39	25,47	739,99	658,57	30,99	123,56
	davon mit:									
255	3000 und mehr Einwohnern	4 584,83	3 388,87	154,54	152,39	25,47	739,99	658,57	30,99	123,56
	Einzelergebnisse der Gemeinden mit 3000 und mehr Einwohnern									
256	Aschheim	5 263,43	3 588,70	144,16	227,88	0,23	1 297,70	1 275,66	20,32	4,76
257	Baierbrunn	4 202,79	2 407,49	366,82	118,77	0,30	1 232,84	1 182,44	0,63	76,58

1) Ohne Verwaltungsgemeinschaften.- 2) Einschl. haushaltstechnischer Verrechnungen.- 3) Erstattungen, Zuweisungen u. Zuschüsse für lfd. Zwecke, allgem. Zuweisungen
*) Mitglied einer Verwaltungsgemeinschaft.

der Gemeinden 1) und Gemeindeverbände 2)
EUR je Einwohner -

Einnahmen des Vermögenshaushalts									Brutto-Einnahmen (Verwaltungs- und Vermögens- haushalt zusammen) 4)	Lfd. Nr.
zusammen	Darlehens- rück- flüsse	Ver- äußerung von Vermögen	Beiträge und ähnliche Entgelte	Zuweisungen u. Zuschüsse für Investitionen		Schuldenaufnahmen		sonstige Einnahmen des Vermögens- haushalts		
				ins- gesamt	dar.: von Bund und Land	öffent- licher Bereich	Kredit- markt- mittel Inn. Darl.			
28	29	30	31	32	33	34	35	36	37	
1 397,55	-	-	53,79	83,96	82,96	-	-	1 259,80	3 262,15	207
2 227,39	-	0,20	-	49,48	45,31	-	-	2 177,71	4 588,47	208
1 677,09	28,07	187,53	258,18	198,91	198,91	-	-	1 004,41	3 649,11	209
855,21	-	350,24	-	61,78	61,78	-	-	443,19	3 155,88	210
1 363,64	-	31,30	227,77	173,11	172,62	-	258,53	672,94	3 568,92	211
4 800,39	-	-	10,05	73,45	68,43	-	-	4 716,89	8 170,44	212
1 129,69	8,01	41,64	21,91	153,16	139,04	-	220,09	684,87	5 250,65	213
71,53	0,58	0,54	-	52,40	52,21	-	18,00	-	1 324,23	214
1 058,16	7,43	41,10	21,91	100,76	86,83	-	202,08	684,87	3 926,42	215
1 064,44	7,55	41,38	20,61	100,61	86,62	-	205,39	688,90	3 931,94	216
674,26	-	24,14	101,47	109,93	100,05	-	-	438,72	3 588,34	217
1 889,67	25,96	47,22	-	50,37	50,37	-	662,41	1 103,70	6 694,97	218
782,98	-	101,93	23,27	82,37	77,70	-	388,28	187,13	2 701,56	219
885,41	-	7,17	0,90	184,21	167,69	-	326,10	367,03	3 521,58	220
598,89	0,69	96,75	6,75	29,30	29,30	-	326,60	138,80	3 151,02	221
977,87	29,15	26,87	44,98	113,03	112,89	-	228,17	535,67	3 992,15	222
1 099,02	-	15,41	14,50	204,72	204,72	-	-	864,39	3 585,87	223
963,82	21,40	1,27	4,37	299,17	97,71	-	223,84	413,76	3 285,28	224
783,01	0,54	9,71	12,78	45,80	41,44	-	100,20	613,99	3 716,25	225
1 474,62	1,63	18,51	74,33	76,24	76,24	-	-	1 303,91	3 542,20	226
2 166,76	-	11,81	7,77	123,99	115,38	-	-	2 023,19	6 206,59	227
997,67	2,92	4,11	21,07	51,63	47,19	-	311,64	606,30	3 838,44	228
1 910,54	0,28	0,63	2,02	53,75	26,34	-	-	1 853,86	6 855,39	229
996,80	-	108,04	45,87	123,46	119,86	-	-	719,44	3 732,39	230
1 219,01	1,14	148,22	8,85	80,11	77,02	-	343,35	637,35	3 523,42	231
872,82	-	69,56	15,61	173,66	173,66	-	-	614,00	2 758,66	232
158,60	-	25,69	12,30	120,62	52,65	-	-	-	2 222,52	233
1 107,72	360,51	75,31	30,12	206,59	197,81	2,58	59,13	373,48	4 518,12	234
437,69	360,04	0,31	-	34,29	32,31	-	43,05	-	1 619,04	235
670,03	0,47	75,00	30,12	172,29	165,50	2,58	16,08	373,48	2 899,07	236
535,27	0,61	74,98	32,42	111,00	110,73	-	3,02	313,24	2 833,90	237
1 048,41	-	90,08	27,97	345,11	312,23	-	67,41	517,84	3 056,87	238
1 430,22	-	- 7,18	- 6,26	514,13	513,03	71,09	9,24	849,19	3 404,75	239
1 190,54	-	333,01	64,86	185,09	184,88	-	-	607,58	3 916,99	240
843,50	6,50	60,12	68,30	28,00	28,00	-	-	680,59	3 807,70	241
1 107,84	-	63,63	37,79	181,46	181,40	-	-	824,97	3 689,13	242
541,36	-	32,34	53,10	259,26	259,26	-	67,91	128,75	2 389,88	243
602,30	-	0,99	34,26	180,35	180,28	-	-	386,70	2 993,02	244
404,18	-	24,41	11,06	44,90	43,27	-	-	323,81	2 211,27	245
578,65	-	25,79	2,81	90,84	90,84	-	-	459,21	2 493,68	246
634,60	0,78	63,57	43,86	103,48	102,95	-	-	422,91	3 387,34	247
796,20	-	278,51	97,37	186,90	186,49	-	-	233,41	3 040,29	248
883,97	-	60,58	- 4,93	317,34	317,34	-	-	510,98	2 971,33	249
346,05	-	8,21	25,19	64,20	64,19	-	-	248,45	2 138,56	250
44,11	0,68	16,77	-	26,66	26,60	-	-	-	1 994,67	251
2 081,33	59,94	87,22	17,34	133,02	86,24	-	165,57	1 618,23	8 791,40	252
341,50	0,04	3,58	-	21,81	21,78	-	-	316,08	2 466,74	253
1 739,83	59,90	83,64	17,34	111,21	64,45	-	165,57	1 302,16	6 324,66	254
1 739,83	59,90	83,64	17,34	111,21	64,45	-	165,57	1 302,16	6 324,66	255
2 703,21	-	1 635,14	7,70	28,49	28,49	-	-	1 031,89	7 966,65	256
1 882,83	-	-	21,72	25,69	25,69	-	-	1 835,43	6 085,62	257

und Umlagen, Schuldendiensthilfen.- 4) Ohne bzw. abzüglich Steuerbeteiligungen.

Tab. 2.11 Ausgabe- und Einnahmearten
- Beträge in

Lfd. Nr.	Gemeinden und Gemeindeverbände	Einwohner am 30.6. des Berichtsjahres	Ausgaben des Verwaltungshaushalts						Sonstige Ausgaben des Verwaltungshaushalts
			zusammen 4)	Personal- ausgaben	Laufender Sach- aufwand	Zins- ausgaben	Laufende Übertragungen 3) an		
							öffentlichen Bereich	andere Bereiche	
1	2	3	4	5	6	7	8		
258	Brunnthal	5 504	1 742,32	94,15	722,47	-	924,02	1,68	-
259	Feldkirchen (Landkreis Münche	7 511	3 960,83	503,49	487,45	-	1 161,10	917,45	891,35
260	Garching b.München, St.	17 352	4 049,16	731,01	740,27	17,53	1 390,63	416,10	753,62
261	Gräfelfing	13 777	7 302,17	774,56	637,66	-	4 632,17	574,73	683,04
262	Grasbrunn	6 901	3 625,67	998,61	509,40	0,64	1 162,07	178,57	776,37
263	Grünwald	11 344	20 249,05	1 668,90	1 412,34	-	9 914,15	904,27	6 349,39
264	Haar	21 534	4 087,59	592,05	595,08	5,94	780,94	631,02	1 482,56
265	Höhenkirchen-Sieg.	10 869	2 433,75	317,81	421,62	3,31	680,82	531,12	479,08
266	Hohenbrunn	8 764	2 965,61	861,14	623,78	7,68	871,80	274,57	326,65
267	Ismaning	17 377	6 224,93	1 228,88	863,11	27,48	2 314,31	330,78	1 460,38
268	Kirchheim b.München	12 845	2 871,20	637,56	683,06	28,30	987,16	534,36	0,76
269	Neuried	8 603	2 552,31	963,01	504,49	8,08	811,82	150,51	114,40
270	Oberhaching	13 672	3 565,76	1 024,41	539,03	19,60	1 247,18	295,65	439,90
271	Oberschleißheim	11 832	2 441,37	515,12	527,72	15,20	640,32	531,72	211,30
272	Ottobrunn	21 802	2 156,85	274,25	434,85	2,88	798,70	642,26	3,90
273	Aying	5 454	1 912,04	297,35	334,67	4,57	683,91	407,58	183,95
274	Planegg	11 048	4 696,33	862,01	779,48	-	1 490,03	543,57	1 021,25
275	Pullach i.Isartal	8 968	8 428,50	893,32	973,33	-	3 247,20	617,11	2 697,54
276	Putzbrunn	6 641	2 589,84	759,17	699,79	10,51	1 091,10	29,27	-
277	Sauerlach	8 200	2 256,94	335,84	1 192,76	15,19	692,94	20,21	-
278	Schäftlarn	5 868	2 052,11	339,13	331,96	1,94	609,10	533,95	236,03
279	Straßlach-Dingharting	3 259	2 983,99	803,63	403,43	10,66	935,69	50,65	779,93
280	Taufkirchen (Landkreis Münche	18 006	2 183,98	423,40	481,30	2,58	653,47	492,59	130,64
281	Neubiberg	14 595	2 658,11	453,16	468,14	-	1 371,43	365,38	0,00
282	Unterföhring	11 278	9 599,36	780,69	1 526,94	- 0,26	5 029,15	839,52	1 423,31
283	Unterhaching	25 343	3 255,98	644,12	510,45	6,97	881,18	487,40	725,86
284	Unterschleißheim	28 835	2 423,91	337,27	739,04	1,98	1 240,96	104,65	-
285	Lkr.Neuburg-Schrobenhausen	97 557	3 178,37	672,04	509,66	8,83	994,61	561,52	431,72
286	Kreisverwaltung	97 557	1 015,86	179,65	145,74	2,31	318,85	278,35	90,96
287	Kreisangehörige Gemeinden davon mit:	97 557	2 162,51	492,38	363,92	6,52	675,76	283,17	340,76
288	3000 und mehr Einwohnern	79 282	2 238,50	543,87	396,26	6,41	662,99	284,73	344,24
289	1000 b.u.3000 Einwohnern	18 275	1 832,85	268,99	223,63	6,98	731,15	276,44	325,67
290	Einzelergebnisse der Gemeinden mit 3000 und mehr Einwohnern Burgheim, M.	4 540	2 000,76	529,80	335,55	2,22	615,18	49,70	468,31
291	Ehekirchen	3 823	1 476,58	304,35	249,02	6,37	568,61	348,24	0,00
292	Karlshuld	5 968	1 870,42	651,84	330,90	-	614,72	48,44	224,52
293	Karlskron	4 959	2 053,24	620,90	278,98	12,05	834,03	81,95	225,34
294	Neuburg a.d.Donau, GKSt.	29 776	2 528,91	573,85	530,22	11,51	653,54	360,95	398,85
295	Oberhausen (Landkreis Neuburg	3 023	2 074,52	713,44	281,39	0,02	684,06	85,98	309,63
296	Rennertshofen, M.	4 973	2 036,15	598,86	345,93	-	541,27	34,80	515,30
297	Schrobenhausen, St.	17 366	2 365,13	434,41	319,10	4,08	729,01	514,59	363,93
298	Königsmoos	4 854	1 777,64	580,06	346,58	0,08	600,03	42,04	208,85
299	Lkr.Pfaffenhofen a.d.Ilm	128 567	3 287,08	686,18	533,00	2,38	1 134,13	412,50	518,89
300	Kreisverwaltung	128 567	960,10	161,71	145,81	0,37	362,94	220,39	68,87
301	Kreisangehörige Gemeinden davon mit:	128 567	2 326,98	524,47	387,19	2,00	771,19	192,11	450,02
302	3000 und mehr Einwohnern	120 300	2 329,38	537,01	397,11	2,09	759,95	185,98	447,24
303	1000 b.u.3000 Einwohnern	8 267	2 292,04	341,91	242,75	0,83	934,70	281,29	490,56
304	Einzelergebnisse der Gemeinden mit 3000 und mehr Einwohnern Baar-Ebenhausen	5 504	1 757,45	463,92	328,78	0,09	570,64	169,02	224,99
305	*Geisenfeld, St.	11 432	1 996,46	460,93	264,10	0,82	830,28	234,66	205,66
306	Gerolsbach	3 678	1 835,38	664,58	306,91	1,13	529,63	24,05	309,08
307	Hohenwart, M.	4 754	1 853,83	297,95	341,43	1,97	678,39	257,46	276,64
308	Jetzendorf	3 147	2 153,66	726,04	257,38	-	736,80	51,38	382,04
309	Manching, M.	12 691	2 385,37	609,65	463,84	0,69	499,03	304,42	507,74
310	Münchsmünster	3 056	5 351,86	466,28	492,38	0,58	1 913,39	32,85	2 446,39
311	Pfaffenhofen/Ilm, St.	26 205	2 647,13	539,33	558,60	2,56	952,83	151,30	442,52
312	Reichertshausen	5 052	1 999,15	835,05	263,63	2,30	742,38	46,32	109,47
313	*Reichertshofen, M.	8 329	2 177,78	308,54	241,22	1,74	837,47	300,46	488,35

1) Ohne Verwaltungsgemeinschaften.- 2) Einschl. haushaltstechnischer Verrechnungen.- 3) Erstattungen, Zuweisungen u. Zuschüsse für lfd. Zwecke, allgem. Zuweisungen
*) Mitglied einer Verwaltungsgemeinschaft.

der Gemeinden 1) und Gemeindeverbände 2)
 EUR je Einwohner -

Ausgaben des Vermögenshaushalts										Brutto-Einnahmen (Verwaltungs- und Vermögens- haushalt zusammen) 4)	Lfd. Nr.
zusammen	Sachinvestitionen			Investitions- zuweis. u. Darlehen an		Tilgungen an		Sonstige Ausgaben des Vermögens- haushalts	18		
	ins- gesamt	darunter:		öffent- lichen Bereich	andere Bereiche	öffent- lichen Bereich	andere Bereiche				
9	10	Bau- maßnahmen	Erwerb von unbewegl. Vermögen					13	14	15	16
541,33	531,60	477,57	54,03	- 41,07	3,34	-	11,12	36,34	2 283,65	258	
475,54	457,69	279,03	16,05	11,52	6,33	-	-	-	4 436,38	259	
1 074,23	471,76	405,50	2,52	39,76	3,34	-	122,61	436,77	5 123,40	260	
960,14	811,80	606,09	89,55	7,01	136,88	-	-	4,46	8 262,31	261	
2 956,75	766,69	563,24	116,61	0,87	30,26	-	31,01	2 127,92	6 582,41	262	
6 581,03	1 305,05	586,21	579,29	2,69	1 030,37	-	-	4 242,93	26 830,08	263	
2 324,32	975,88	903,37	6,06	0,39	839,74	-	13,42	494,90	6 411,91	264	
736,26	635,79	450,69	43,48	- 29,89	1,91	-	96,74	31,70	3 170,01	265	
1 706,08	1 436,34	1 256,09	114,79	50,26	121,17	-	95,64	2,67	4 671,69	266	
2 278,74	1 898,04	1 617,31	170,29	-	113,83	-	38,51	228,35	8 503,67	267	
1 239,10	709,85	602,22	75,27	- 12,16	70,12	-	69,51	401,78	4 110,30	268	
819,05	769,05	645,05	67,05	9,39	8,59	-	16,21	15,81	3 371,36	269	
1 488,98	725,78	600,59	97,33	3,86	12,31	0,22	142,79	604,02	5 054,74	270	
1 005,36	359,21	249,89	3,32	- 1,53	-	-	14,52	633,16	3 446,74	271	
908,94	283,23	200,90	2,53	122,85	7,97	-	36,51	458,38	3 065,79	272	
1 633,07	611,47	482,88	103,13	49,80	-	-	63,60	908,20	3 545,10	273	
1 777,32	681,02	483,31	2,57	10,29	51,54	-	-	1 034,48	6 473,66	274	
4 012,35	1 087,07	615,95	0,72	- 0,56	678,94	-	-	2 246,91	12 440,86	275	
3 426,35	3 311,47	664,57	2 478,24	-	15,06	-	99,82	-	6 016,18	276	
611,09	498,00	310,89	106,42	-	-	-	70,36	42,74	2 868,03	277	
1 216,04	1 164,61	1 059,58	64,73	-	3,42	-	28,67	19,34	3 268,15	278	
1 597,60	604,57	499,59	39,98	-	0,92	-	42,29	949,82	4 581,59	279	
839,31	805,62	732,05	4,60	0,44	21,88	-	10,52	0,86	3 023,29	280	
1 059,69	273,28	234,50	4,26	- 6,52	4,96	-	-	787,96	3 717,80	281	
12 403,37	10 716,34	9 578,24	452,19	-	0,97	-	-	1 686,06	22 002,74	282	
1 065,39	615,69	410,47	145,93	-	47,69	-	128,27	273,74	4 321,37	283	
666,70	582,51	234,58	285,27	- 64,47	139,52	-	9,14	-	3 090,61	284	
1 248,37	885,16	717,69	96,54	6,34	45,44	0,01	78,57	232,85	4 426,74	285	
281,24	260,60	234,03	5,44	0,70	0,88	0,01	19,05	-	1 297,10	286	
967,13	624,56	483,66	91,10	5,64	44,56	-	59,53	232,85	3 129,64	287	
838,79	554,19	414,35	86,22	5,43	50,45	-	63,00	165,72	3 077,29	288	
1 523,89	929,82	784,34	112,26	6,52	19,02	-	44,48	524,06	3 356,74	289	
978,61	576,68	427,73	109,92	4,02	5,25	-	42,40	350,26	2 979,37	290	
965,18	874,12	780,15	82,49	-	12,17	-	78,88	0,00	2 441,76	291	
522,17	431,47	368,81	1,79	1,39	32,90	-	-	56,42	2 392,60	292	
1 305,99	799,46	784,57	- 0,17	-	-	-	373,67	132,87	3 359,23	293	
638,70	546,26	346,48	122,15	-	40,58	-	51,85	0,01	3 167,62	294	
571,73	413,03	361,50	36,55	-	128,09	-	-	30,61	2 646,25	295	
1 932,34	1 282,33	969,06	267,36	-	337,11	-	-	312,89	3 968,49	296	
687,64	357,08	283,32	29,28	23,27	13,93	-	55,66	237,71	3 052,77	297	
1 334,64	277,35	141,27	87,77	-	45,19	-	28,20	983,91	3 112,29	298	
1 452,42	955,38	687,38	178,93	8,62	63,02	0,01	42,80	382,59	4 739,50	299	
165,16	145,85	99,18	10,76	1,03	14,47	-	3,82	-	1 125,26	300	
1 287,26	809,54	588,20	168,17	7,59	48,55	0,01	38,98	382,59	3 614,24	301	
1 290,97	798,09	572,28	170,13	2,55	48,82	0,01	41,05	400,45	3 620,35	302	
1 233,22	976,18	819,76	139,69	80,88	44,64	-	8,87	122,65	3 525,26	303	
781,08	745,69	685,07	12,31	27,85	7,54	-	-	-	2 538,53	304	
828,74	446,56	319,52	100,63	-	39,40	-	15,53	327,25	2 825,20	305	
772,80	602,06	493,69	68,52	2,12	119,85	0,30	17,31	31,15	2 608,18	306	
2 441,46	1 485,16	1 320,32	134,89	-	2,27	-	76,60	877,42	4 295,29	307	
2 334,90	821,03	792,11	0,07	-	3,47	-	-	1 510,40	4 488,56	308	
889,85	801,96	304,77	448,07	-	6,35	-	0,49	81,05	3 275,22	309	
8 766,42	886,44	646,08	143,38	-	16,54	-	34,31	7 829,13	14 118,28	310	
1 284,44	1 100,19	765,46	273,16	0,01	91,99	-	37,34	54,92	3 931,57	311	
721,94	642,51	582,43	0,99	-	24,05	-	55,38	-	2 721,09	312	
664,33	400,36	347,64	4,53	6,90	6,62	-	50,92	199,53	2 842,11	313	

und Umlagen, Schuldendiensthilfen.- 4) Ohne bzw. abzüglich Steuerbeteiligungen.

Lfd. Nr.	Gemeinden und Gemeindeverbände	Einnahmen des Verwaltungshaushalts								
		zusammen	Steuern 4) u. steuer- ähnliche Einnahmen	Ge- bühren, zweck- gebundene Abgaben	Einnahmen aus wirtsch. Tätig- keit	Zins- einnahmen	laufd. Übertragungen 3)			sonstige Einnahmen des Verwal- tungs- haushalts
							ins- gesamt	darunter von		
								Bund und Land	Gemeinden/ Gv, Zweck- verbänden	
19	20	21	22	23	24	25	26	27		
258	Brunnthal	2 672,10	2 150,42	26,84	104,93	0,22	387,76	385,76	2,00	1,93
259	Feldkirchen (Landkreis Münche	3 966,39	3 106,48	114,16	84,02	0,22	618,43	472,77	8,11	43,08
260	Garching b.München, St.	4 040,79	2 923,57	229,03	134,02	5,13	643,54	598,28	16,36	105,49
261	Gräfelfing	12 562,59	11 377,69	177,75	200,37	43,19	676,97	531,15	129,88	86,61
262	Grasbrunn	3 551,54	2 619,73	195,70	111,38	4,24	546,33	523,75	7,91	74,16
263	Grünwald	18 741,42	14 394,96	431,58	441,45	102,09	2 420,99	2 164,05	187,52	950,34
264	Haar	4 120,13	2 724,84	155,90	279,02	8,20	596,93	397,02	24,59	355,23
265	Höhenkirchen-Sieg.	2 431,60	1 769,97	104,28	92,04	0,40	385,86	359,70	16,37	79,04
266	Hohenbrunn	2 911,45	1 716,03	143,74	168,58	3,47	711,58	548,94	38,58	168,06
267	Ismaning	6 215,89	4 605,97	135,69	318,13	5,75	994,09	862,67	88,19	156,25
268	Kirchheim b.München	2 780,54	2 075,78	112,35	66,35	-	497,66	429,72	43,78	28,39
269	Neuried	2 550,09	1 721,19	280,93	80,80	-	439,69	388,66	5,38	27,49
270	Oberhaching	3 554,43	2 458,61	281,28	161,11	0,18	587,25	507,16	39,37	66,00
271	Oberschleißheim	2 331,62	1 408,41	202,85	91,72	1,90	592,56	450,72	2,44	34,19
272	Ottobrunn	2 476,81	1 642,83	111,47	105,45	0,04	557,40	532,31	0,85	59,62
273	Aying	1 928,28	1 352,73	49,91	57,09	-	439,31	422,49	7,25	29,24
274	Planegg	4 418,81	3 497,15	151,67	180,16	0,66	545,60	474,73	59,67	43,57
275	Pullach i.Isartal	8 782,98	6 416,48	178,79	135,78	305,39	1 509,75	1 314,37	109,43	236,80
276	Putzbrunn	3 067,24	2 525,54	30,02	94,08	1,40	416,10	368,96	19,38	0,09
277	Sauerlach	2 364,85	1 567,83	197,20	116,84	-	466,85	455,43	-	16,13
278	Schäftlarn	2 061,40	1 200,08	110,29	128,62	4,84	607,86	502,83	4,42	9,70
279	Straßlach-Dingharting	2 940,12	2 199,75	128,56	81,31	6,30	469,09	401,48	1,61	55,11
280	Taufkirchen (Landkreis Münche	2 146,43	1 415,71	109,71	73,66	6,15	499,38	468,24	8,92	41,82
281	Neubiberg	2 644,65	919,22	44,25	92,55	0,51	1 581,68	1 574,52	7,09	6,45
282	Unterföhring	11 033,01	9 480,14	203,60	302,12	323,21	652,51	622,40	-	71,43
283	Unterhaching	3 237,60	2 186,78	142,25	99,05	2,74	512,29	414,84	3,31	294,49
284	Unterschleißheim	3 337,69	2 454,60	77,67	98,89	1,94	700,39	670,43	12,54	4,21
285	Lkr.Neuburg-Schrobenhausen	3 191,46	1 234,33	177,82	68,92	1,04	1 622,03	890,75	663,46	87,32
286	Kreisverwaltung	1 026,69	-	8,28	3,00	0,42	1 006,84	357,10	642,67	8,15
287	Kreisangehörige Gemeinden davon mit:	2 164,76	1 234,33	169,54	65,92	0,62	615,19	533,65	20,79	79,17
288	3000 und mehr Einwohnern	2 240,70	1 276,02	183,16	72,10	0,74	618,10	525,66	22,26	90,58
289	1000 b.u.3000 Einwohnern	1 835,34	1 053,46	110,46	39,10	0,11	602,54	568,29	14,42	29,66
290	Einzelergebnisse der Gemeinden mit 3000 und mehr Einwohnern	1 970,61	1 258,86	185,69	53,08	0,00	413,56	354,32	20,07	59,41
291	Burgheim, M.	1 537,93	925,34	14,77	32,99	-	564,28	557,91	0,30	0,55
292	Ehekirchen	1 862,13	910,11	139,02	102,26	0,00	690,98	578,35	87,73	19,75
293	Karlskron	2 053,26	1 376,13	142,78	86,30	-	417,31	308,84	28,29	30,74
294	Neuburg a.d.Donau, GKSt.	2 532,12	1 325,65	297,37	75,77	0,10	660,49	555,63	20,77	172,74
295	Oberhausen (Landkreis Neuburg	2 089,21	1 222,12	177,90	57,07	0,00	597,71	589,65	1,92	34,41
296	Rennertshofen, M.	2 034,86	951,43	163,97	120,21	10,80	662,03	605,56	22,52	126,42
297	Schrobenhausen, St.	2 367,68	1 583,34	60,11	63,43	0,02	623,01	488,66	14,23	37,79
298	Königsmoos	1 767,05	878,11	171,52	37,64	0,27	657,51	644,07	5,16	22,00
299	Lkr.Pfaffenhofen a.d.Ilm	3 295,63	1 272,41	166,32	73,64	1,49	1 678,98	910,85	672,53	102,78
300	Kreisverwaltung	956,92	-	4,66	2,35	0,01	944,58	286,36	638,21	5,32
301	Kreisangehörige Gemeinden davon mit:	2 338,71	1 272,41	161,66	71,29	1,48	734,40	624,50	34,32	97,47
302	3000 und mehr Einwohnern	2 342,51	1 293,41	157,26	71,11	1,58	725,13	625,49	30,99	94,03
303	1000 b.u.3000 Einwohnern	2 283,42	966,82	225,74	73,97	0,02	869,33	610,10	82,70	147,53
304	Einzelergebnisse der Gemeinden mit 3000 und mehr Einwohnern	1 767,01	1 060,87	128,83	37,06	-	523,83	489,85	21,51	16,41
305	Baar-Ebenhausen	1 998,75	1 375,72	91,70	62,72	0,26	446,05	318,72	31,33	22,30
306	*Geisenfeld, St.	1 843,93	1 095,96	34,72	34,03	1,84	662,30	560,48	19,29	15,08
307	Gerolsbach	1 792,09	1 051,02	123,97	33,68	0,01	540,23	497,63	23,56	43,18
308	Hohenwart, M.	2 248,27	1 401,14	269,23	65,12	0,04	448,91	416,38	22,58	63,83
309	Jetzendorf	2 471,80	1 126,73	259,15	58,20	-	780,53	571,75	43,43	247,19
310	Manching, M.	5 323,38	2 152,19	132,60	53,47	0,00	2 929,20	2 792,29	87,57	55,91
311	Münchsmünster	2 639,81	1 505,04	109,36	72,70	3,12	865,52	811,53	15,09	84,06
312	Pfaffenhofen/Ilm, St.	1 998,13	1 052,91	117,36	121,57	0,01	682,05	526,55	100,11	24,23
313	Reichertshausen	2 173,88	1 305,95	136,06	114,54	0,00	538,05	422,42	4,61	79,28
313	*Reichertshofen, M.									

1) Ohne Verwaltungsgemeinschaften.- 2) Einschl. haushaltstechnischer Verrechnungen.- 3) Erstattungen, Zuweisungen u. Zuschüsse für lfd. Zwecke, allgem. Zuweisungen
*) Mitglied einer Verwaltungsgemeinschaft.

der Gemeinden 1) und Gemeindeverbände 2)
EUR je Einwohner -

Einnahmen des Vermögenshaushalts									Brutto-Einnahmen (Verwaltungs- und Vermögens- haushalt zusammen) 4)	Lfd. Nr.
zusammen	Darlehens- rück- flüsse	Ver- äußerung von Vermögen	Beiträge und ähnliche Entgelte	Zuweisungen u. Zuschüsse für Investitionen		Schuldenaufnahmen		sonstige Einnahmen des Vermögens- haushalts		
				ins- gesamt	dar.: von Bund und Land	öffent- licher Bereich	Kredit- marktmittel Inn. Darl.			
28	29	30	31	32	33	34	35	36	37	
18,36	-	-	0,77	17,59	16,31	-	-	-	2 690,45	258
1 442,87	0,03	81,79	-	41,41	26,01	-	-	1 319,64	5 409,26	259
817,91	1,38	11,41	4,21	67,71	64,29	-	-	733,20	4 858,70	260
770,17	25,25	16,10	-	60,72	30,12	-	-	668,09	13 332,75	261
3 181,77	10,71	0,78	13,29	24,19	24,19	-	-	3 132,79	6 733,30	262
6 015,37	32,10	2,29	17,77	15,79	14,65	-	-	5 947,41	24 756,79	263
2 060,58	473,78	15,33	2,32	215,73	61,33	-	16,05	1 337,36	6 180,70	264
892,51	30,22	1,44	4,89	50,84	50,84	-	220,81	584,30	3 324,10	265
1 118,22	-	4,11	9,55	32,29	22,62	-	638,92	433,34	4 029,67	266
2 272,72	50,66	31,17	3,07	176,69	57,62	-	16,97	1 994,16	8 488,61	267
363,90	-	1,07	195,15	152,12	152,12	-	14,80	0,76	3 144,44	268
762,55	-	12,03	14,98	98,36	73,81	-	441,71	195,47	3 312,64	269
1 673,74	0,47	23,26	45,86	26,10	26,10	-	1 170,28	407,77	5 228,16	270
517,40	1,00	-	-	143,77	143,77	-	-	372,63	2 849,02	271
645,37	9,41	0,99	2,55	68,82	30,90	-	-	563,61	3 122,18	272
1 761,11	-	911,27	61,67	134,22	83,03	-	-	653,95	3 689,38	273
1 355,95	1,45	14,12	9,94	60,09	57,13	-	-	1 270,35	5 774,76	274
2 995,25	265,71	6,41	-	24,16	16,68	-	-	2 698,97	11 778,23	275
3 036,37	47,03	456,58	-	272,75	272,75	-	2 260,02	-	6 103,61	276
436,22	-	0,11	43,81	148,40	147,48	-	243,90	-	2 801,07	277
1 216,04	0,41	363,46	10,36	108,96	108,96	-	193,34	539,51	3 277,44	278
3 980,96	1 556,44	55,91	33,68	39,98	39,98	-	1 534,21	760,75	6 921,08	279
604,35	12,27	11,89	16,07	116,64	116,19	-	238,81	208,67	2 750,78	280
1 046,06	0,12	-	-	18,19	18,73	-	-	1 027,75	3 690,71	281
12 931,47	3,85	3,22	17,60	944,64	164,36	-	-	11 962,15	23 964,49	282
965,54	7,09	1,79	20,91	64,29	62,92	-	72,65	798,81	4 203,14	283
62,60	9,60	24,73	-	28,27	28,27	-	-	-	3 400,29	284
1 186,50	4,47	104,75	86,03	217,27	191,10	-	210,97	563,01	4 377,96	285
233,90	0,33	0,56	-	49,79	45,64	-	92,25	90,96	1 260,59	286
952,60	4,14	104,19	86,03	167,48	145,46	-	118,71	472,04	3 117,36	287
809,20	0,60	85,05	68,72	159,89	132,96	-	69,37	425,57	3 049,90	288
1 574,70	19,48	187,24	161,16	200,41	199,68	-	332,76	673,66	3 410,04	289
986,58	-	2,27	46,97	227,50	207,79	-	-	709,84	2 957,19	290
548,77	-	47,47	363,96	137,35	137,35	-	-	0,00	2 086,70	291
644,79	1,51	150,26	87,74	141,05	140,38	-	-	264,23	2 506,92	292
1 308,64	-	635,21	89,62	204,14	160,58	-	181,49	198,17	3 361,89	293
659,57	1,07	14,15	71,79	128,52	67,88	-	134,34	309,69	3 191,68	294
870,66	-	0,33	103,81	153,04	153,04	-	198,48	414,99	2 959,87	295
1 883,79	-	393,75	74,34	325,98	322,46	-	-	1 089,73	3 918,65	296
525,31	0,40	7,13	0,86	138,58	138,43	-	-	378,34	2 892,99	297
1 334,64	-	0,00	8,04	195,10	195,10	-	-	1 131,50	3 101,69	298
1 409,00	3,98	77,40	39,64	211,62	167,86	-	122,94	953,41	4 704,63	299
134,50	-	0,03	-	39,56	39,56	-	-	94,92	1 091,42	300
1 274,50	3,98	77,38	39,64	172,07	128,30	-	122,94	858,50	3 613,21	301
1 274,06	4,22	76,66	23,86	162,87	123,19	-	123,08	883,38	3 616,57	302
1 280,85	0,36	87,79	269,39	305,93	202,73	-	120,96	496,42	3 564,27	303
784,10	-	18,37	53,21	223,00	215,09	-	-	489,52	2 551,11	304
673,14	24,53	41,66	31,54	38,18	37,70	-	-	537,24	2 671,89	305
764,25	8,98	41,29	57,98	101,90	99,86	-	-	554,10	2 608,18	306
2 441,46	-	22,17	-	82,08	81,44	-	734,96	1 602,25	4 233,54	307
2 551,90	-	7,72	20,60	351,21	351,21	-	-	2 172,37	4 800,17	308
961,80	1,02	6,75	46,74	152,05	144,05	-	312,82	442,41	3 433,59	309
8 770,77	-	3,60	10,14	132,64	50,69	-	-	8 624,39	14 094,15	310
1 286,69	0,12	200,02	44,75	321,64	194,99	-	-	720,17	3 926,50	311
726,53	-	102,34	2,08	40,71	40,71	-	356,29	225,11	2 724,66	312
497,48	-	5,06	7,24	47,69	47,10	-	-	437,49	2 671,36	313

und Umlagen, Schuldendiensthilfen.- 4) Ohne bzw. abzüglich Steuerbeteiligungen.

Tab. 2.11 Ausgabe- und Einnahmearten
- Beträge in

Lfd. Nr.	Gemeinden und Gemeindeverbände	Einwohner am 30.6. des Berichtsjahres	Ausgaben des Verwaltungshaushalts						
			zusammen 4)	Personal- ausgaben	Laufender Sach- aufwand	Zins- ausgaben	Laufende Übertragungen 3) an		Sonstige Ausgaben des Verwal- tungs- haushalts
							öffent- lichen Bereich	andere Bereiche	
1	2	3	4	5	6	7	8		
314	Rohrbach	6 099	2 283,98	569,14	366,14	1,93	694,96	190,20	461,60
315	Scheyern	4 862	2 467,18	518,10	377,66	0,81	621,42	322,81	626,39
316	Schweitenkirchen	5 348	2 293,56	526,79	434,39	-	891,41	68,07	372,90
317	Vohburg a.d.Donau, St.	8 480	2 310,72	679,98	354,71	1,66	592,85	59,48	622,05
318	Wolnzach, M.	11 663	2 003,44	512,47	395,39	8,05	546,02	259,23	282,29
319	Lkr.Rosenheim	261 636	3 553,44	654,68	610,29	12,21	944,27	600,14	731,85
320	Kreisverwaltung	261 636	1 167,26	198,25	214,80	3,41	313,85	248,78	188,17
321	Kreisangehörige Gemeinden davon mit:	261 636	2 386,19	456,43	395,50	8,81	630,42	351,36	543,68
322	3000 und mehr Einwohnern	230 174	2 428,75	462,11	394,50	8,95	622,68	371,15	569,37
323	1000 b.u.3000 Einwohnern	31 258	2 063,64	413,69	398,54	7,60	682,65	207,91	353,25
324	unter 1000 Einwohnern	204	3 779,56	598,97	1 046,63	30,64	1 362,94	3,09	737,29
	Einzelergebnisse der Gemeinden mit 3000 und mehr Einwohnern								
325	Amerang	3 655	2 502,25	279,01	291,99	5,64	659,53	426,91	839,16
326	Aschau i.Chiemgau	5 768	2 672,55	715,58	418,57	13,94	590,59	297,60	636,26
327	Babensham	3 161	2 009,37	242,88	300,11	6,14	1 116,66	24,67	318,90
328	Bad Aibling, St.	19 057	2 530,41	454,55	491,02	26,42	562,49	495,16	500,77
329	Bernau a.Chiemsee	7 005	2 209,51	474,89	383,44	15,49	583,65	239,80	512,24
330	Brannenburg	6 585	2 046,67	349,86	239,26	1,35	682,57	393,62	380,01
331	Bruckmühl, M.	16 593	2 400,41	469,14	451,02	0,82	668,32	367,23	443,88
332	Edling	4 551	2 107,71	403,32	249,84	0,16	653,21	126,62	674,57
333	Eiselfing	3 180	1 984,81	303,31	251,18	10,73	604,20	409,73	405,66
334	Bad Endorf, M.	8 439	2 145,07	341,49	294,99	29,04	634,80	415,88	428,88
335	Bad Feilnbach	8 190	2 454,81	470,08	465,73	5,43	505,66	205,13	802,78
336	Feldkirchen-Westerham	10 958	2 474,97	631,27	414,07	3,82	708,66	148,18	568,97
337	Flintsbach a.Inn	3 032	2 055,32	695,02	350,96	6,58	634,03	93,83	274,90
338	Frasdorf	3 094	1 946,77	383,62	287,44	-	559,99	379,23	336,49
339	Großkarolinenfeld	7 410	1 975,15	489,72	318,32	17,33	476,15	256,75	416,89
340	Schechen	5 046	3 094,14	481,58	302,00	-	565,07	159,67	1 585,82
341	Kiefersfelden	6 840	2 207,69	693,34	433,20	8,68	524,56	158,72	389,19
342	Kolbermoor, St.	18 510	2 727,87	412,80	286,27	16,28	552,99	563,82	895,71
343	Neubeuern, M.	4 303	2 162,74	634,60	493,53	1,65	620,67	141,37	270,91
344	Oberaudorf	5 227	2 235,35	643,61	432,68	3,40	511,11	277,16	367,41
345	*Pfaffing	4 258	1 853,20	120,25	181,51	1,54	824,73	345,02	380,14
346	Prien a.Chiemsee, M.	10 841	2 922,04	426,49	447,10	13,69	710,13	697,45	627,18
347	Raubling	11 401	2 199,07	423,34	368,04	6,09	670,31	364,56	366,74
348	Riedering	5 501	2 048,09	249,76	307,33	-	604,97	500,96	385,07
349	Rimsting	3 971	2 717,78	835,36	458,74	3,20	637,10	534,00	249,39
350	Rohrdorf	5 842	2 043,13	381,14	393,74	0,00	857,42	410,82	0,00
351	*Rott a.Inn	4 095	1 920,83	338,69	278,70	26,75	799,85	162,93	313,91
352	Stephanskirchen	10 621	2 586,32	347,22	357,46	-	664,88	637,57	579,19
353	Tuntenhausen	7 230	2 110,12	383,01	392,65	-	459,51	379,60	495,35
354	Vogtareuth	3 075	2 708,61	615,92	523,98	10,38	489,99	277,41	790,93
355	Wasserburg a.Inn, St.	12 735	3 395,47	586,91	706,36	2,08	576,44	340,37	1 183,29
356	Lkr.Starnberg	136 476	4 056,21	755,12	602,38	6,47	1 410,55	736,06	545,63
357	Kreisverwaltung	136 476	1 317,87	214,14	128,97	-	484,14	332,23	158,39
358	Kreisangehörige Gemeinden davon mit:	136 476	2 738,33	540,98	473,40	6,47	926,41	403,83	387,24
359	3000 und mehr Einwohnern	136 476	2 738,33	540,98	473,40	6,47	926,41	403,83	387,24
	Einzelergebnisse der Gemeinden mit 3000 und mehr Einwohnern								
360	Berg (Landkreis Starnberg)	8 339	1 904,30	363,13	776,38	-	739,55	25,24	-
361	Andechs	3 760	2 190,88	384,90	330,79	3,81	568,74	455,48	447,16
362	Feldafing	4 224	3 076,26	501,15	794,54	5,54	1 774,89	0,13	-
363	Gauting	20 727	2 213,77	418,64	378,08	3,94	606,55	553,65	252,90
364	Gilching	19 130	2 514,93	592,50	339,18	14,37	772,85	556,42	239,61
365	Herrsching a.Ammersee	10 756	1 902,39	429,82	385,96	6,45	755,61	324,55	-
366	Inning a.Ammersee	4 822	2 887,65	452,29	431,70	4,67	850,16	330,66	818,17
367	Krailling	7 930	2 718,42	461,50	361,84	-	896,93	372,36	625,78
368	Seefeld	7 502	2 407,49	546,54	408,62	-	993,43	289,21	169,70
369	Pöcking	5 565	7 098,60	668,77	659,50	0,02	3 481,25	416,35	1 872,71

1) Ohne Verwaltungsgemeinschaften.- 2) Einschl. haushaltstechnischer Verrechnungen.- 3) Erstattungen, Zuweisungen u. Zuschüsse für lfd. Zwecke, allgem. Zuweisungen
*) Mitglied einer Verwaltungsgemeinschaft.

der Gemeinden 1) und Gemeindeverbände 2)
 EUR je Einwohner -

Ausgaben des Vermögenshaushalts										Brutto-Einnahmen (Verwaltungs- und Vermögens- haushalt zusammen) 4)	Lfd. Nr.
zusammen	Sachinvestitionen			Investitions- zuweis. u. Darlehen an		Tilgungen an		Sonstige Ausgaben des Vermögens- haushalts	18		
	ins- gesamt	darunter:		öffent- lichen Bereich	andere Bereiche	öffent- lichen Bereich	andere Bereiche				
9	10	Bau- maßnahmen	Erwerb von unbewegl. Vermögen					13	14	15	16
832,64	468,94	368,72	33,52	5,68	46,10	-	84,19	227,74	3 116,62	314	
1 289,46	1 050,46	739,80	255,89	10,23	0,58	-	26,08	202,10	3 756,63	315	
690,09	670,15	525,88	6,62	-	1,24	-	-	18,70	2 983,65	316	
1 453,66	1 154,09	891,82	207,85	0,48	181,03	-	90,01	28,05	3 764,38	317	
981,39	454,97	246,70	152,85	-	32,15	-	97,39	396,88	2 984,83	318	
1 304,55	756,28	562,42	92,54	8,12	58,14	2,56	98,37	381,08	4 857,99	319	
255,52	118,82	84,19	2,10	2,08	34,54	-	34,73	65,36	1 422,78	320	
1 049,03	637,47	478,24	90,44	6,05	23,61	2,56	63,64	315,72	3 435,21	321	
974,70	621,21	473,44	75,76	5,96	16,87	2,91	62,16	265,59	3 403,45	322	
1 566,79	760,09	515,52	199,11	5,80	66,59	-	74,69	659,62	3 630,43	323	
5 582,40	192,22	178,92	-	144,91	1 035,57	-	36,46	4 173,24	9 361,96	324	
1 236,46	817,74	647,27	136,12	-	16,14	-	53,42	349,16	3 738,70	325	
1 614,21	556,10	364,30	24,43	8,19	13,62	-	40,99	995,30	4 286,76	326	
1 073,49	466,08	304,67	69,13	-	8,20	-	55,44	543,77	3 082,86	327	
616,20	493,32	384,75	44,03	9,70	-	34,15	79,03	-	3 146,60	328	
597,76	388,12	321,52	1,57	33,98	2,14	-	49,57	123,96	2 807,27	329	
1 056,16	306,76	268,50	6,21	-	6,83	0,85	286,25	455,47	3 102,83	330	
1 165,83	726,84	595,00	30,66	2,01	4,39	-	26,05	406,53	3 566,24	331	
1 397,20	462,11	208,69	238,54	8,47	35,87	-	15,90	874,84	3 504,90	332	
1 505,78	808,01	740,08	55,33	9,70	63,69	-	257,78	366,60	3 490,59	333	
1 374,34	273,80	186,82	6,52	-	-	-	80,14	1 020,40	3 519,41	334	
1 008,99	816,25	776,68	15,47	-	77,66	-	64,74	50,34	3 463,80	335	
784,66	619,37	391,41	122,67	0,46	26,42	-	36,71	101,70	3 259,63	336	
489,19	432,18	310,65	84,95	-	3,30	-	53,71	-	2 544,51	337	
336,86	159,10	119,03	14,94	17,59	160,17	-	-	-	2 283,63	338	
1 477,24	1 118,96	933,00	154,85	-	0,07	-	96,09	262,12	3 452,39	339	
2 046,59	946,00	628,66	263,15	-	50,58	-	24,77	1 025,24	5 140,73	340	
578,43	385,82	316,14	1,21	-	-	-	134,02	58,58	2 786,12	341	
931,99	782,08	710,88	40,99	3,73	3,88	-	71,06	71,23	3 659,86	342	
422,29	346,02	309,10	0,03	-	57,97	-	18,30	-	2 585,03	343	
1 262,56	1 151,68	891,44	196,61	22,44	-	-	78,78	9,66	3 497,91	344	
1 171,45	180,71	160,52	6,54	2,39	0,29	-	104,66	883,42	3 024,65	345	
819,04	576,01	512,32	46,46	37,60	9,52	-	26,25	169,66	3 741,08	346	
777,65	637,94	615,26	3,43	0,91	10,36	-	29,32	99,11	2 976,73	347	
889,35	527,41	506,18	2,54	-	5,32	-	20,20	336,43	2 937,44	348	
825,88	420,78	408,76	- 23,99	31,24	1,58	-	51,80	320,49	3 543,67	349	
734,62	732,33	394,35	275,00	-	0,09	2,20	-	-	2 777,75	350	
1 297,74	993,53	436,17	277,00	-	95,16	-	123,38	85,67	3 218,57	351	
507,56	490,89	216,85	238,38	-	1,27	-	-	15,40	3 093,89	352	
916,53	468,02	251,77	107,10	-	3,03	-	-	445,48	3 026,65	353	
1 161,51	271,18	193,51	41,87	-	-	-	287,64	602,69	3 870,11	354	
1 238,05	984,00	597,82	90,76	-	41,57	-	42,03	170,45	4 633,52	355	
1 375,70	702,18	344,85	257,86	67,08	37,67	0,08	51,87	516,82	5 431,90	356	
351,71	284,14	77,30	181,73	34,92	19,09	-	-	13,56	1 669,58	357	
1 023,99	418,04	267,55	76,13	32,16	18,58	0,08	51,87	503,27	3 762,33	358	
1 023,99	418,04	267,55	76,13	32,16	18,58	0,08	51,87	503,27	3 762,33	359	
416,14	415,49	179,09	44,09	-	0,65	-	-	-	2 320,44	360	
839,28	382,12	183,38	61,85	63,94	1,11	-	46,13	345,98	3 030,16	361	
315,28	250,68	125,20	82,63	-	-	-	64,61	-	3 391,54	362	
447,15	215,90	147,90	0,00	33,50	13,88	-	37,31	146,57	2 660,92	363	
691,16	550,63	400,34	124,45	69,23	0,52	0,49	70,29	0,00	3 206,09	364	
383,70	254,85	207,97	0,98	-	71,66	-	57,19	-	2 286,09	365	
2 193,70	1 175,11	249,57	862,77	67,79	23,95	-	17,98	908,88	5 081,36	366	
979,09	326,91	209,37	0,06	42,98	16,46	-	-	592,73	3 697,50	367	
606,84	497,84	430,01	16,16	67,38	41,62	-	-	-	3 014,33	368	
7 646,70	1 208,08	783,52	345,89	22,18	30,36	-	-	6 386,08	14 745,31	369	

und Umlagen, Schuldendiensthilfen.- 4) Ohne bzw. abzüglich Steuerbeteiligungen.

Lfd. Nr.	Gemeinden und Gemeindeverbände	Einnahmen des Verwaltungshaushalts								
		zusammen	Steuern 4) u. steuer- ähnliche Einnahmen	Ge- bühren, zweck- gebundene Abgaben	Einnahmen aus wirtsch. Tätig- keit	Zins- einnahmen	laufd. Übertragungen 3)			sonstige Einnahmen des Verwal- tungs- haushalts
							ins- gesamt	darunter von		
								Bund und Land	Gemeinden/ Gv, Zweck- verbänden	
19	20	21	22	23	24	25	26	27		
314	Rohrbach	2 232,23	1 232,34	274,38	64,50	-	552,16	468,56	56,18	108,87
315	Scheyern	2 467,26	1 058,93	295,71	94,51	-	813,69	768,96	24,24	204,41
316	Schweitenkirchen	2 315,27	1 379,57	155,44	52,92	1,69	645,42	594,67	42,18	80,23
317	Vohburg a.d.Donau, St.	2 334,19	1 366,91	159,76	116,24	10,52	557,36	456,36	54,46	123,41
318	Wolnzach, M.	2 062,14	1 067,29	172,59	55,38	0,00	674,49	539,13	7,87	92,40
319	Lkr.Rosenheim	3 562,19	1 281,18	328,05	98,51	0,66	1 681,82	944,92	614,30	171,98
320	Kreisverwaltung	1 162,01	0,01	88,89	9,76	0,03	1 033,44	418,65	581,25	29,88
321	Kreisangehörige Gemeinden davon mit:	2 400,19	1 281,17	239,16	88,75	0,63	648,38	526,27	33,05	142,10
322	3000 und mehr Einwohnern	2 444,73	1 303,67	240,86	91,64	0,70	655,90	525,44	33,29	151,96
323	1000 b.u.3000 Einwohnern	2 062,47	1 116,27	224,01	66,30	0,14	591,93	530,87	31,23	63,82
324	unter 1000 Einwohnern	3 896,08	1 161,09	648,83	259,42	-	811,77	751,78	40,39	1 014,96
	Einzelergebnisse der Gemeinden mit 3000 und mehr Einwohnern									
325	Amerang	2 487,00	1 659,67	106,16	35,39	-	416,15	325,55	20,03	269,64
326	Aschau i.Chiemgau	2 677,83	1 157,54	469,23	60,88	0,46	860,20	659,60	67,87	129,53
327	Babensham	2 011,97	853,79	222,04	59,05	-	791,00	753,00	15,85	86,09
328	Bad Aibling, St.	2 515,97	1 260,18	245,51	97,22	0,03	663,97	515,48	15,73	249,06
329	Bernau a.Chiemsee	2 199,21	913,53	400,88	108,60	0,94	655,60	596,32	14,31	119,66
330	Brannenburg	2 039,40	1 103,56	183,38	67,31	0,30	623,43	580,13	38,50	61,42
331	Bruckmühl, M.	2 404,64	1 244,28	204,50	75,44	1,08	773,69	653,54	23,51	105,64
332	Edling	2 103,07	1 275,45	173,62	84,74	3,65	511,07	476,92	14,60	54,53
333	Eiselfing	1 984,50	1 210,33	113,80	25,40	0,60	593,49	574,36	15,23	40,89
334	Bad Endorf, M.	2 178,19	1 059,58	205,78	94,69	1,06	715,13	618,87	2,15	101,95
335	Bad Feilnbach	2 440,51	1 047,45	341,44	43,68	0,08	626,15	559,88	12,33	381,70
336	Feldkirchen-Westerham	2 430,02	1 488,94	226,93	88,04	0,05	490,60	377,62	59,43	135,46
337	Flintsbach a.Inn	2 046,68	1 099,66	216,74	76,35	-	522,89	455,65	17,84	131,04
338	Frasdorf	1 947,34	1 177,53	131,91	32,33	-	599,81	572,32	14,66	5,75
339	Großkarolinenfeld	1 974,36	940,18	206,81	37,48	-	725,87	686,66	33,52	64,01
340	Schechen	3 092,69	2 306,42	166,54	84,54	0,70	440,87	414,03	11,65	93,62
341	Kiefersfelden	2 186,43	1 074,14	182,09	54,73	-	799,24	599,66	83,92	76,24
342	Kolbermoor, St.	2 723,84	1 315,99	126,53	148,21	0,24	736,33	540,85	13,11	396,54
343	Neubeuern, M.	2 147,75	1 347,13	275,34	104,91	-	341,50	301,24	17,67	78,88
344	Oberaudorf	2 235,35	990,54	291,54	65,08	-	834,01	683,82	37,41	54,18
345	*Pfaffing	1 840,49	1 025,18	108,59	77,84	4,30	567,85	551,91	7,05	56,73
346	Prien a.Chiemsee, M.	2 946,39	1 460,81	476,90	184,21	0,06	533,78	427,04	23,37	290,63
347	Raubling	2 194,22	1 589,60	140,16	48,69	1,33	375,31	304,07	21,27	39,12
348	Riedering	2 006,86	945,51	154,43	34,98	-	837,58	603,33	17,54	34,35
349	Rimsting	2 717,78	1 281,49	260,23	109,69	0,24	1 018,94	511,91	293,14	47,19
350	Rohrdorf	2 772,46	2 110,93	225,11	33,97	-	373,79	360,16	13,63	28,67
351	*Rott a.Inn	1 888,20	1 149,23	203,97	74,70	0,02	393,47	364,58	9,68	66,81
352	Stephanskirchen	2 582,49	1 254,78	220,24	153,22	2,73	816,53	538,38	44,78	134,99
353	Tuntenhausen	2 103,17	1 048,76	184,06	39,21	2,19	810,23	770,15	24,66	18,73
354	Vogtareuth	2 511,67	992,98	307,78	50,59	-	892,59	739,05	55,84	267,73
355	Wasserburg a.Inn, St.	3 500,28	1 957,83	453,01	196,53	1,12	696,50	368,59	78,02	195,29
356	Lkr.Starnberg	4 075,67	1 698,12	98,56	142,46	4,32	2 026,64	986,84	908,76	105,56
357	Kreisverwaltung	1 318,06	0,09	1,09	52,27	1,18	1 244,75	337,76	880,82	18,67
358	Kreisangehörige Gemeinden davon mit:	2 757,62	1 698,03	97,47	90,19	3,14	781,89	649,08	27,94	86,89
359	3000 und mehr Einwohnern	2 757,62	1 698,03	97,47	90,19	3,14	781,89	649,08	27,94	86,89
	Einzelergebnisse der Gemeinden mit 3000 und mehr Einwohnern									
360	Berg (Landkreis Starnberg)	2 131,12	1 235,29	144,56	83,03	0,65	634,83	610,56	4,61	32,77
361	Andechs	2 203,11	1 549,79	16,65	134,37	0,04	480,65	473,74	0,14	21,62
362	Feldafing	4 407,50	2 123,98	249,94	96,98	2,02	1 934,57	1 898,96	-	-
363	Gauting	2 197,22	1 329,13	34,05	105,99	0,56	698,75	518,26	63,52	28,75
364	Gilching	2 478,17	1 649,70	54,70	64,03	0,59	684,64	439,20	- 6,47	24,51
365	Herrsching a.Ammersee	2 226,28	1 543,35	71,55	83,20	0,75	525,80	494,36	25,60	1,64
366	Inning a.Ammersee	2 850,76	2 236,99	88,35	85,17	-	430,75	409,87	11,70	9,50
367	Krailling	2 609,06	1 607,79	44,97	70,92	0,29	878,33	860,20	13,53	6,76
368	Seefeld	2 418,97	1 838,88	70,47	44,51	0,39	400,28	364,74	- 0,24	64,45
369	Pöcking	6 085,39	3 016,59	180,93	129,20	64,32	2 595,39	2 534,19	1,81	98,95

1) Ohne Verwaltungsgemeinschaften.- 2) Einschl. haushaltstechnischer Verrechnungen.- 3) Erstattungen, Zuweisungen u. Zuschüsse für lfd. Zwecke, allgem. Zuweisungen
*) Mitglied einer Verwaltungsgemeinschaft.

der Gemeinden 1) und Gemeindeverbände 2)
EUR je Einwohner -

Einnahmen des Vermögenshaushalts										Lfd. Nr.
zusammen	Darlehensrückflüsse	Veräußerung von Vermögen	Beiträge und ähnliche Entgelte	Zuweisungen u. Zuschüsse für Investitionen		Schuldenaufnahmen		sonstige Einnahmen des Vermögenshaushalts	Brutto-Einnahmen (Verwaltungs- und Vermögenshaushalt zusammen) 4)	
				insgesamt	dar.: von Bund und Land	öffentlicher Bereich	Kreditmarktmittel Inn. Darl.			
28	29	30	31	32	33	34	35	36	37	
735,68	-	7,13	70,99	86,36	84,49	-	-	571,21	2 967,91	314
1 284,17	-	15,91	32,16	94,42	94,42	-	246,81	894,87	3 751,43	315
675,93	-	56,97	- 0,77	52,41	52,24	-	-	567,32	2 991,20	316
1 457,69	21,06	232,44	34,75	291,20	175,67	-	118,90	759,35	3 791,88	317
991,36	-	5,95	- 69,37	82,06	78,10	-	285,86	686,86	3 053,51	318
1 281,14	0,43	60,30	41,83	170,84	159,41	-	119,48	888,26	4 843,33	319
238,83	0,03	2,58	-	49,74	49,74	-	25,99	160,50	1 400,84	320
1 042,30	0,40	57,72	41,83	121,10	109,67	-	93,49	727,76	3 442,49	321
983,85	0,45	42,51	37,41	108,40	100,12	-	85,63	709,44	3 428,58	322
1 446,23	-	170,09	74,65	206,32	171,64	-	151,96	843,21	3 508,70	323
5 102,03	-	-	-	1 392,19	1 392,19	-	-	3 709,84	8 998,11	324
1 231,73	-	4,54	22,81	80,12	57,46	-	7,82	1 116,44	3 718,74	325
1 614,16	-	39,42	69,02	413,58	413,58	-	-	1 092,14	4 291,99	326
1 075,33	-	0,38	53,21	188,25	184,93	-	-	833,49	3 087,30	327
498,31	-	0,09	6,74	56,86	56,86	-	-	434,62	3 014,27	328
579,76	-	2,53	19,52	129,86	129,86	-	-	427,84	2 778,96	329
1 059,20	-	2,56	9,82	134,47	98,03	-	318,91	593,45	3 098,60	330
1 385,71	0,71	6,19	29,36	102,40	101,15	-	78,35	1 168,71	3 790,35	331
1 397,20	-	19,45	20,62	59,98	59,98	-	-	1 297,14	3 500,26	332
1 492,86	-	0,40	-	172,12	172,12	-	127,67	1 192,66	3 477,36	333
1 372,73	-	2,95	25,44	171,74	95,78	-	-	1 172,61	3 550,92	334
1 012,28	-	76,69	36,52	150,88	138,23	-	-	748,20	3 452,79	335
966,21	-	258,10	39,50	92,40	68,82	-	-	576,21	3 396,23	336
492,02	-	-	2,14	115,11	109,91	-	-	374,77	2 538,70	337
1 028,15	-	103,12	2,76	69,51	69,51	-	-	852,75	2 975,48	338
1 477,07	-	63,74	85,36	145,17	145,17	-	337,38	845,41	3 451,43	339
2 039,44	8,65	109,67	74,04	278,98	276,46	-	-	1 568,10	5 132,13	340
578,71	-	15,96	19,59	147,43	107,58	-	67,46	328,27	2 765,14	341
988,49	0,87	3,89	39,79	29,77	29,77	-	236,54	677,63	3 712,33	342
417,65	-	0,35	38,36	38,81	33,23	-	-	340,12	2 565,40	343
1 262,56	-	0,16	314,99	81,75	81,04	-	191,31	674,34	3 497,91	344
1 168,49	-	23,00	8,59	56,15	55,75	-	-	1 080,76	3 008,98	345
657,30	0,19	142,41	42,23	32,71	32,00	-	83,02	356,75	3 603,70	346
777,65	-	0,30	15,92	118,23	117,61	-	263,13	380,06	2 971,88	347
890,12	-	210,63	41,27	120,70	120,70	-	-	517,52	2 896,98	348
825,88	-	18,09	7,46	239,31	239,31	-	122,14	438,88	3 543,66	349
29,65	1,71	6,38	3,90	17,66	17,66	-	-	0,00	2 802,11	350
1 448,86	-	4,27	86,03	216,97	204,45	-	769,23	372,35	3 337,05	351
659,09	1,95	104,58	50,87	30,14	30,14	-	-	471,54	3 241,58	352
932,54	-	18,53	46,58	128,78	120,85	-	-	738,65	3 035,71	353
983,40	-	-	28,61	52,57	50,65	-	-	902,22	3 495,07	354
1 222,93	-	9,98	10,06	111,46	104,44	-	-	1 091,42	4 723,20	355
1 055,42	9,99	23,26	26,63	91,83	74,66	-	22,83	880,88	5 131,09	356
171,52	1,77	0,10	-	11,27	11,25	-	-	158,39	1 489,57	357
883,91	8,23	23,17	26,63	80,57	63,41	-	22,83	722,49	3 641,52	358
883,91	8,23	23,17	26,63	80,57	63,41	-	22,83	722,49	3 641,52	359
85,54	1,29	12,93	25,27	46,05	41,81	-	-	-	2 216,66	360
975,51	0,15	6,65	-	375,28	240,93	-	146,28	447,16	3 178,62	361
161,29	2,44	63,72	87,00	8,13	7,50	-	-	-	4 568,78	362
325,21	3,29	2,22	0,44	68,73	52,07	-	13,44	237,08	2 522,44	363
433,71	3,33	1,38	56,68	94,35	94,35	-	-	277,97	2 911,88	364
86,31	2,44	2,22	-	81,66	81,09	-	-	-	2 312,60	365
2 184,75	0,37	281,41	22,76	147,79	147,79	-	-	1 732,41	5 035,51	366
793,99	106,94	11,22	-	49,82	43,31	-	-	626,00	3 403,05	367
606,84	0,75	112,48	57,02	79,33	62,00	-	-	357,26	3 025,81	368
8 463,57	2,17	13,67	99,32	73,97	34,16	-	-	8 274,44	14 548,96	369

und Umlagen, Schuldendiensthilfen.- 4) Ohne bzw. abzüglich Steuerbeteiligungen.

Tab. 2.11 Ausgabe- und Einnahmearten
- Beträge in

Lfd. Nr.	Gemeinden und Gemeindeverbände	Einwohner am 30.6. des Berichtsjahres	Ausgaben des Verwaltungshaushalts						
			zusammen 4)	Personal- ausgaben	Laufender Sach- aufwand	Zins- ausgaben	Laufende Übertragungen 3) an		Sonstige Ausgaben des Verwal- tungs- haushalts
							öffentlichen Bereich	andere Bereiche	
1	2	3	4	5	6	7	8		
370	Starnberg, St.	23 387	3 247,41	777,07	601,87	12,19	895,55	473,58	487,16
371	Tutzing	9 883	2 330,21	463,78	444,75	3,96	646,78	464,03	306,91
372	Weßling	5 498	3 554,02	795,53	501,51	5,39	1 063,36	185,05	1 003,18
373	Wörthsee	4 953	2 137,05	365,52	432,56	8,77	792,42	376,66	161,13
374	Lkr.Traunstein	177 324	3 678,21	695,17	653,96	11,50	1 067,46	615,26	634,86
375	Kreisverwaltung	177 324	1 105,70	159,94	207,37	4,39	342,95	230,24	160,82
376	Kreisangehörige Gemeinden	177 324	2 572,51	535,23	446,59	7,11	724,52	385,02	474,04
	davon mit:								
377	3000 und mehr Einwohnern	155 868	2 613,73	553,52	443,26	7,43	726,61	399,95	482,95
378	1000 b.u.3000 Einwohnern	21 456	2 273,09	402,37	470,75	4,79	709,30	276,54	409,33
	Einzelergebnisse der Gemeinden mit 3000 und mehr Einwohnern								
379	Altenmarkt a.d.Alz	4 140	2 212,55	370,50	425,73	-	577,66	421,78	416,87
380	*Bergen (Landkreis Traunstein)	4 890	2 130,71	470,93	324,61	9,29	743,04	269,62	313,23
381	Chieming	5 033	2 383,86	413,78	353,18	5,14	788,69	194,03	629,03
382	Fridolfing	4 399	5 506,34	1 418,54	887,78	-	1 545,83	414,56	1 239,63
383	Grabenstätt	4 413	2 497,26	516,01	340,46	-	852,76	310,17	477,87
384	Grassau, M.	6 918	2 473,55	539,36	315,35	2,86	650,08	419,82	546,07
385	Inzell	4 838	3 327,60	685,26	871,52	23,92	509,20	433,49	804,20
386	Kirchanschörling	3 353	3 173,68	481,09	392,62	0,05	925,56	479,39	894,98
387	*Marquartstein	3 288	2 207,21	243,48	367,84	2,46	885,75	286,19	421,49
388	*Obing	4 335	1 705,21	188,19	326,70	5,48	784,23	302,42	98,20
389	Palling	3 506	1 691,58	287,27	216,83	-	577,15	265,09	345,24
390	Ruhpolding	6 950	2 996,00	529,35	746,73	25,66	534,92	781,29	378,05
391	Schnaitsee	3 656	1 861,93	331,19	292,43	20,44	781,90	404,29	31,67
392	Seeon-Seebruck	4 481	2 413,92	608,01	521,04	3,26	683,49	43,33	554,80
393	Siegsdorf	8 255	2 938,41	613,02	519,54	1,03	830,81	421,71	552,31
394	Surberg	3 403	1 890,03	565,88	282,09	4,14	522,54	56,54	458,83
395	Tacherting	5 803	2 580,43	373,13	357,00	8,02	617,37	401,27	823,65
396	Tittmoning, St.	5 811	2 050,59	663,06	442,43	8,26	729,04	201,06	6,75
397	Traunreut, St.	20 932	2 624,62	622,92	323,26	-	815,35	515,92	347,17
398	Traunstein, GKSt.	20 608	3 033,15	719,01	545,08	20,94	601,18	512,36	634,57
399	Trostberg, St.	11 255	2 895,31	583,13	447,69	2,97	683,87	498,46	679,18
400	Übersee	5 029	1 825,29	489,03	444,69	9,72	730,09	151,75	-
401	Unterwössen	3 559	2 057,72	332,19	386,82	3,61	578,29	258,76	498,06
402	*Waging a.See, M.	7 013	1 936,98	267,64	330,61	1,03	758,72	340,91	238,07
403	Lkr.Weilheim-Schongau	135 713	3 536,10	642,08	550,96	8,80	1 109,65	695,78	528,84
404	Kreisverwaltung	135 713	1 258,38	186,00	225,95	2,55	330,07	302,31	211,50
405	Kreisangehörige Gemeinden	135 713	2 277,72	456,08	325,01	6,25	779,58	393,47	317,34
	davon mit:								
406	3000 und mehr Einwohnern	92 807	2 368,97	496,90	337,39	5,41	780,16	486,25	262,86
407	1000 b.u.3000 Einwohnern	41 028	2 088,50	373,97	297,09	8,38	774,15	196,35	438,57
408	unter 1000 Einwohnern	1 878	1 902,36	232,42	323,10	1,27	869,54	114,94	361,09
	Einzelergebnisse der Gemeinden mit 3000 und mehr Einwohnern								
409	*Altenstadt	3 280	2 169,21	168,45	558,57	9,17	842,88	128,16	461,99
410	Hohenpeißenberg	3 828	1 914,57	399,43	278,72	14,40	663,02	421,93	137,06
411	Peißenberg, M.	12 625	1 902,23	393,92	211,79	2,57	587,93	460,65	245,37
412	Peiting, M.	11 481	2 344,45	549,95	423,22	3,65	652,99	351,05	363,59
413	Penzberg, St.	16 433	3 191,60	637,47	486,33	-	1 082,63	576,03	409,14
414	Polling (Landkreis Weilheim-S	3 533	2 481,99	541,79	348,19	7,11	547,24	425,11	612,55
415	Schongau, St.	12 372	2 235,75	576,17	279,13	5,56	890,30	478,49	6,11
416	*Seeshaupt	3 267	3 450,55	607,54	561,55	5,01	915,55	554,33	806,57
417	Weilheim i.OB, St.	22 776	2 079,61	399,10	237,92	9,84	719,20	579,26	134,29
418	Wielenbach	3 212	2 168,59	670,78	296,15	2,53	644,88	421,49	132,76
	Reg.Bez. Niederbayern								
419	Bezirksverwaltung	1 244 792	189,82	24,48	7,29	0,04	21,24	109,64	27,13
420	Kreisfreie Städte	173 539	3 270,69	894,14	553,19	35,77	426,15	974,28	387,16
421	Landshut	73 340	3 554,13	866,54	582,06	29,11	408,34	1 097,56	570,53
422	Passau	52 625	3 416,01	930,54	549,80	54,40	436,49	963,19	481,59

1) Ohne Verwaltungsgemeinschaften.- 2) Einschl. haushaltstechnischer Verrechnungen.- 3) Erstattungen, Zuweisungen u. Zuschüsse für lfd. Zwecke, allgem. Zuweisungen
*) Mitglied einer Verwaltungsgemeinschaft.

der Gemeinden 1) und Gemeindeverbände 2)
EUR je Einwohner -

Ausgaben des Vermögenshaushalts										Brutto-Einnahmen (Verwaltungs- und Vermögens- haushalt zusammen) 4)	Lfd. Nr.	
zusammen	Sachinvestitionen			Investitions- zuweis. u. Darlehen an		Tilgungen an		Sonstige Ausgaben des Vermögens- haushalts	17			18
	ins- gesamt	darunter:		öffent- lichen Bereich	andere Bereiche	öffent- lichen Bereich	andere Bereiche					
9	10	Bau- maßnahmen	Erwerb von unbewegl. Vermögen					12	13	14	15	16
736,94	373,93	287,09	5,32	3,07	21,91	0,04	98,89	239,10	3 984,35	370		
377,34	327,75	202,12	30,64	4,54	3,04	0,09	41,92	-	2 707,55	371		
3 031,66	356,07	280,31	- 0,10	67,83	0,39	-	82,51	2 524,86	6 585,68	372		
422,96	138,03	28,09	83,88	69,30	37,62	-	127,55	50,47	2 560,01	373		
1 173,86	728,44	524,55	122,52	12,59	53,58	0,18	92,92	286,15	4 852,07	374		
242,57	143,84	88,86	32,64	5,75	15,15	-	41,16	36,67	1 348,27	375		
931,29	584,60	435,69	89,87	6,83	38,43	0,18	51,76	249,48	3 503,80	376		
941,96	584,71	440,96	83,86	7,38	39,07	0,17	51,75	258,89	3 555,69	377		
853,76	583,79	397,42	133,56	2,86	33,82	0,27	51,85	181,17	3 126,85	378		
313,87	305,12	216,92	3,27	-	8,76	-	-	-	2 526,42	379		
651,43	537,84	502,43	7,18	7,17	5,11	0,77	69,36	31,17	2 782,14	380		
1 147,69	421,57	330,51	12,92	28,78	1,59	-	41,66	654,10	3 531,55	381		
1 520,48	783,63	439,61	204,94	-	78,12	-	-	658,73	7 026,82	382		
1 513,62	349,58	251,79	53,60	20,11	7,02	-	-	1 136,91	4 010,88	383		
781,48	567,57	177,77	347,98	19,59	14,36	-	178,28	1,69	3 255,03	384		
971,35	288,77	249,61	4,91	0,01	21,85	-	156,15	504,57	4 298,95	385		
1 625,48	508,70	286,11	159,63	-	10,19	-	22,95	1 083,64	4 799,16	386		
489,21	315,51	196,04	106,06	5,27	-	1,27	-	167,16	2 696,42	387		
1 132,42	857,38	534,39	269,77	8,57	195,38	-	67,32	3,78	2 837,63	388		
493,35	266,50	187,80	20,69	-	8,75	-	-	218,10	2 184,93	389		
872,32	653,73	504,74	29,61	-	39,15	-	167,12	12,33	3 868,33	390		
1 128,11	673,25	436,57	194,79	34,34	247,36	-	77,91	95,25	2 990,04	391		
913,91	647,11	578,99	39,87	36,09	128,37	-	33,47	68,87	3 327,82	392		
1 305,11	1 233,72	1 130,43	20,75	15,45	34,60	-	-	21,33	4 243,52	393		
626,49	269,42	189,83	18,63	5,92	8,97	-	78,67	263,51	2 516,52	394		
1 038,39	589,02	533,42	44,11	-	20,35	-	26,32	402,70	3 618,82	395		
835,96	676,53	432,22	223,62	-	93,01	1,09	65,33	-	2 886,55	396		
539,58	337,51	283,39	16,95	-	21,53	-	-	180,53	3 164,20	397		
1 312,47	796,88	706,70	11,61	1,70	5,55	0,62	103,89	403,83	4 345,62	398		
694,42	400,00	315,54	35,05	-	80,22	-	22,26	191,94	3 589,73	399		
584,33	472,08	147,42	289,49	36,80	23,10	-	52,09	0,25	2 409,62	400		
1 476,89	1 245,98	1 011,08	83,26	7,03	5,43	-	30,83	187,62	3 534,61	401		
993,26	607,72	282,59	233,13	1,64	28,37	-	-	355,53	2 930,24	402		
1 521,60	1 019,34	772,34	151,85	4,30	85,24	-	61,59	351,13	5 057,71	403		
459,19	359,98	312,73	0,61	0,05	70,61	-	10,55	18,00	1 717,57	404		
1 062,41	659,36	459,60	151,24	4,26	14,63	-	51,03	333,13	3 340,13	405		
818,07	640,36	458,82	129,01	0,36	15,92	-	46,21	115,22	3 187,04	406		
1 545,20	686,29	439,47	205,58	12,50	12,38	-	53,27	780,76	3 633,70	407		
2 589,92	1 010,09	938,05	62,45	16,57	-	-	240,39	1 322,87	4 492,28	408		
984,74	282,53	217,50	9,53	2,55	10,66	-	49,21	639,79	3 153,95	409		
579,17	404,65	296,47	56,78	-	26,26	-	48,36	99,89	2 493,73	410		
271,84	239,37	203,13	0,51	-	7,92	-	24,46	0,09	2 174,07	411		
560,44	531,13	219,92	243,24	-	0,94	-	27,11	1,26	2 904,89	412		
1 398,20	1 393,92	968,74	366,28	-	4,29	-	-	-	4 589,80	413		
671,34	316,90	252,52	1,30	-	21,64	-	25,03	307,77	3 153,32	414		
614,76	567,66	513,54	4,20	-	1,95	-	43,60	1,55	2 850,51	415		
562,28	433,87	81,78	111,87	0,02	0,87	-	31,73	95,80	4 012,83	416		
930,88	550,98	512,76	24,91	0,91	42,15	-	41,39	295,45	3 010,49	417		
1 437,09	877,52	165,92	596,68	1,34	30,25	-	513,09	14,89	3 605,68	418		
26,76	4,20	3,16	0,00	0,85	2,28	-	0,79	18,65	216,58	419		
1 091,52	429,85	349,35	11,93	10,84	56,72	0,04	359,48	234,58	4 362,21	420		
1 086,63	531,71	447,58	15,23	3,39	45,31	0,04	202,80	303,39	4 640,76	421		
1 048,02	335,08	268,45	6,68	24,40	82,14	-	540,66	65,73	4 464,03	422		

und Umlagen, Schuldendiensthilfen.- 4) Ohne bzw. abzüglich Steuerbeteiligungen.

Lfd. Nr.	Gemeinden und Gemeindeverbände	Einnahmen des Verwaltungshaushalts								
		zusammen	Steuern 4) (netto), u. steuer- ähnliche Einnahmen	Ge- bühren, zweck- gebundene Abgaben	Einnahmen aus wirtsch. Tätig- keit	Zins- einnahmen	laufd. Übertragungen 3)			sonstige Einnahmen des Verwal- tungs- haushalts
							ins- gesamt	darunter von		
								Bund und Land	Gemeinden/ Gv, Zweck- verbänden	
19	20	21	22	23	24	25	26	27		
370	Starnberg, St.	3 218,58	1 731,17	140,00	117,17	0,16	909,85	616,31	53,76	320,24
371	Tutzing	2 323,23	1 370,42	172,45	86,15	0,90	588,51	486,87	78,82	104,80
372	Weßling	3 565,46	2 867,52	170,78	79,85	1,06	405,26	367,55	10,35	40,98
373	Wörthsee	2 119,10	1 416,71	44,66	66,32	0,30	482,55	473,74	8,28	108,57
374	Lkr.Traunstein	3 689,28	1 327,68	341,03	88,53	1,67	1 794,37	914,09	699,42	136,01
375	Kreisverwaltung	1 105,70	0,04	55,97	8,19	0,06	1 027,98	349,30	661,03	13,46
376	Kreisangehörige Gemeinden davon mit:	2 583,58	1 327,63	285,06	80,35	1,61	766,38	564,79	38,39	122,55
377	3000 und mehr Einwohnern	2 620,66	1 362,62	277,22	83,78	1,82	771,75	560,02	41,62	123,46
378	1000 b.u.3000 Einwohnern	2 314,22	1 073,44	342,05	55,39	0,02	727,39	599,46	14,90	115,92
	Einzelergebnisse der Gemeinden mit 3000 und mehr Einwohnern									
379	Altenmarkt a.d.Alz	2 240,92	1 201,11	291,64	36,04	0,04	649,32	424,42	77,92	62,76
380	*Bergen (Landkreis Traunstein)	2 138,61	924,97	270,42	87,43	0,33	759,56	631,62	20,79	95,91
381	Chieming	2 358,35	1 412,88	289,38	53,83	0,00	538,86	457,09	18,02	63,40
382	Fridolfing	5 427,10	3 440,34	1 012,88	120,74	0,11	622,09	445,18	41,68	230,94
383	Grabenstätt	2 486,61	963,06	164,19	47,24	0,15	1 267,26	1 113,21	46,72	44,71
384	Grassau, M.	2 475,15	1 100,59	268,81	154,15	8,84	837,83	654,65	72,92	104,93
385	Inzell	3 321,37	1 075,38	750,01	98,00	2,63	1 060,80	750,22	47,29	334,56
386	Kirchanschörling	3 161,66	2 453,02	93,38	52,14	0,75	524,28	368,56	51,36	38,09
387	*Marquartstein	2 208,88	1 039,63	409,25	39,56	-	638,83	538,00	0,61	81,61
388	*Obing	1 927,65	963,65	113,85	56,46	0,03	695,46	547,56	92,82	98,20
389	Palling	1 691,41	908,88	80,77	28,51	0,09	667,25	583,13	37,12	5,92
390	Ruhpolding	2 970,46	1 006,39	719,49	88,20	0,17	885,41	650,70	14,72	270,82
391	Schnaitsee	1 783,04	1 010,21	159,54	34,24	1,05	522,57	398,14	38,73	55,44
392	Seeon-Seebruck	2 400,26	1 168,85	485,68	78,11	0,05	496,85	470,54	10,93	170,72
393	Siegsdorf	2 932,22	1 760,27	273,33	86,77	1,66	675,75	387,26	48,26	134,44
394	Surberg	1 875,25	818,60	151,31	41,99	0,50	824,58	738,82	44,62	38,27
395	Tacherting	2 568,97	1 754,92	198,35	42,99	-	527,23	388,53	39,32	45,48
396	Tittmoning, St.	2 047,56	1 357,93	77,17	53,03	0,23	546,10	338,76	31,05	13,11
397	Traunreut, St.	2 627,48	1 134,35	94,27	49,07	2,65	1 175,35	864,97	18,66	171,80
398	Traunstein, GKSt.	3 054,61	1 539,66	328,19	198,13	3,32	780,02	461,26	45,94	205,29
399	Trostberg, St.	2 873,19	1 884,79	197,40	62,56	0,66	630,80	327,71	72,79	96,99
400	Übersee	2 018,48	1 139,90	322,67	51,93	0,17	499,46	457,63	34,74	4,35
401	Unterwössen	2 066,86	951,40	202,91	34,95	-	866,70	723,80	41,17	10,90
402	*Waging a.See, M.	1 936,14	1 062,65	97,76	82,27	7,20	631,12	497,96	58,94	55,15
403	Lkr.Weilheim-Schongau	3 525,68	1 281,54	202,11	109,15	0,48	1 803,10	947,79	750,62	129,29
404	Kreisverwaltung	1 246,47	-	67,96	10,99	0,19	1 100,14	372,11	709,20	67,18
405	Kreisangehörige Gemeinden davon mit:	2 279,21	1 281,54	134,15	98,16	0,29	702,96	575,68	41,42	62,11
406	3000 und mehr Einwohnern	2 379,87	1 363,40	120,30	100,69	0,37	736,43	581,89	48,42	58,67
407	1000 b.u.3000 Einwohnern	2 072,71	1 116,75	162,86	93,86	0,12	628,20	562,55	26,47	70,43
408	unter 1000 Einwohnern	1 816,23	836,29	191,08	66,98	0,23	671,09	555,62	21,98	50,55
	Einzelergebnisse der Gemeinden mit 3000 und mehr Einwohnern									
409	*Altenstadt	2 158,10	1 352,18	196,22	63,65	0,21	464,78	357,39	8,93	81,06
410	Hohenpeißenberg	1 912,11	898,56	213,93	54,08	0,09	686,61	665,70	4,04	58,84
411	Peißenberg, M.	1 902,27	959,88	32,77	51,58	0,02	850,30	679,53	35,90	7,72
412	Peiting, M.	2 341,94	1 151,73	233,91	62,26	0,00	772,41	586,45	8,44	121,63
413	Penzberg, St.	3 171,52	2 164,93	89,68	165,63	0,73	711,06	546,18	35,27	39,49
414	Polling (Landkreis Weilheim-S)	2 457,96	1 056,22	165,15	47,09	- 0,13	833,22	721,40	74,08	356,41
415	Schongau, St.	2 448,48	1 417,05	107,37	171,25	0,65	724,21	503,54	45,36	27,94
416	*Seeshaupt	3 126,18	1 531,47	225,56	192,88	0,81	944,35	372,67	402,93	231,10
417	Weilheim i.OB, St.	2 073,50	1 240,17	83,36	79,22	0,46	656,90	627,52	17,36	13,40
418	Wielenbach	2 189,58	1 005,04	181,13	38,00	-	919,95	531,30	244,25	45,46
	Reg.Bez. Niederbayern									
419	Bezirksverwaltung	393,95	-	1,47	2,52	0,00	387,84	103,65	252,29	2,11
420	Kreisfreie Städte	3 329,49	1 306,20	208,40	96,89	9,18	1 568,42	1 265,77	71,00	140,40
421	Landshut	3 477,98	1 202,47	216,79	103,54	1,56	1 745,32	1 371,07	77,53	208,30
422	Passau	3 444,45	1 319,50	278,15	81,70	27,69	1 584,41	1 241,01	48,20	153,00

1) Ohne Verwaltungsgemeinschaften.- 2) Einschl. haushaltstechnischer Verrechnungen.- 3) Erstattungen, Zuweisungen u. Zuschüsse für lfd. Zwecke, allgem. Zuweisungen
*) Mitglied einer Verwaltungsgemeinschaft.

der Gemeinden 1) und Gemeindeverbände 2)
EUR je Einwohner -

Einnahmen des Vermögenshaushalts										Brutto-Einnahmen (Verwaltungs- und Vermögens- haushalt zusammen) 4)	Lfd. Nr.
zusammen	Darlehens- rück- flüsse	Ver- äußerung von Vermögen	Beiträge und ähnliche Entgelte	Zuweisungen u. Zuschüsse für Investitionen		Schuldenaufnahmen		sonstige Einnahmen des Vermögens- haushalts	37		
				ins- gesamt	dar.: von Bund und Land	öffent- licher Bereich	Kredit- marktmittel Inn. Darl.				
28	29	30	31	32	33	34	35	36	37		
349,26	0,85	0,83	30,78	64,99	28,86	-	55,02	196,80	3 567,85	370	
423,78	2,69	25,34	8,76	91,47	71,48	-	-	295,53	2 747,01	371	
3 031,75	4,29	2,26	11,93	74,28	74,28	-	-	2 938,99	6 597,20	372	
422,96	1,11	3,08	-	22,57	22,21	-	201,90	194,30	2 542,06	373	
1 208,00	3,98	76,12	49,14	176,50	158,68	-	53,55	848,70	4 897,28	374	
228,95	1,82	0,88	-	53,09	42,74	-	-	173,16	1 334,65	375	
979,05	2,16	75,24	49,14	123,42	115,94	-	53,55	675,54	3 562,63	376	
1 015,77	2,43	76,83	48,69	118,30	110,00	-	57,71	711,81	3 636,43	377	
712,30	0,17	63,72	52,44	160,58	159,12	-	23,30	412,09	3 026,52	378	
506,95	-	11,85	61,29	63,57	54,71	-	-	370,23	2 747,87	379	
565,02	0,61	- 0,02	51,83	43,78	41,67	-	-	468,82	2 703,63	380	
1 230,46	-	2,06	37,04	74,90	74,90	-	-	1 116,45	3 588,81	381	
1 564,06	8,47	140,25	20,72	158,85	80,30	-	-	1 235,77	6 991,16	382	
1 547,83	-	0,07	12,06	107,31	107,31	-	-	1 428,39	4 034,44	383	
824,00	-	50,17	50,90	27,30	27,30	-	146,04	549,58	3 299,15	384	
1 012,33	0,72	157,44	183,33	87,38	71,78	-	-	583,47	4 333,70	385	
1 668,90	1,01	85,73	51,88	44,84	44,84	-	-	1 485,43	4 830,55	386	
470,41	-	3,01	4,16	91,38	81,43	-	-	371,86	2 679,29	387	
1 444,74	-	769,40	378,80	154,35	148,22	-	138,41	3,78	3 372,39	388	
478,50	-	31,68	4,11	97,66	97,66	-	-	345,05	2 169,91	389	
990,89	-	124,47	54,23	102,60	83,84	-	499,58	210,02	3 961,36	390	
1 126,66	0,68	54,49	67,70	46,78	42,40	-	592,18	364,83	2 909,71	391	
920,47	-	151,33	3,27	146,45	145,98	-	-	619,41	3 320,73	392	
1 675,92	-	48,92	33,84	76,88	67,27	-	-	1 516,28	4 608,14	393	
626,49	-	55,71	-	109,81	100,99	-	32,10	428,86	2 501,73	394	
1 065,05	-	2,40	37,15	233,66	215,96	-	-	791,84	3 634,03	395	
554,97	-	15,64	5,58	288,97	288,97	-	-	244,78	2 602,53	396	
1 413,18	1,31	7,39	5,16	114,98	114,51	-	-	1 284,35	4 040,67	397	
791,15	14,60	95,02	75,08	151,46	140,17	-	-	454,99	3 845,76	398	
697,21	0,08	1,95	13,30	65,17	63,98	-	-	616,71	3 570,40	399	
286,34	-	215,28	30,61	40,45	38,46	-	-	-	2 304,82	400	
1 472,24	-	4,21	58,73	390,16	386,48	-	179,59	839,54	3 539,10	401	
993,26	-	110,17	47,57	128,55	110,33	-	142,59	564,37	2 929,40	402	
1 325,42	5,69	167,84	58,17	240,15	232,66	-	140,53	713,04	4 851,10	403	
324,34	4,13	0,02	-	94,75	90,22	-	68,53	156,91	1 570,80	404	
1 001,08	1,56	167,82	58,17	145,40	142,44	-	72,00	556,12	3 280,30	405	
772,38	2,05	161,70	23,12	122,58	120,95	-	38,79	424,13	3 152,24	406	
1 445,05	0,53	181,61	131,51	193,74	187,67	-	126,06	811,60	3 517,77	407	
2 604,08	-	168,78	188,25	217,01	216,59	-	532,48	1 497,56	4 420,32	408	
999,40	0,70	19,21	45,99	61,78	35,50	-	-	871,72	3 157,50	409	
664,31	1,68	3,80	9,10	140,55	140,55	-	208,99	300,20	2 576,42	410	
363,30	0,16	3,87	44,83	73,20	72,66	-	-	241,25	2 265,56	411	
752,06	-	102,98	17,00	35,18	34,48	-	-	596,91	3 094,00	412	
1 401,74	1,21	133,09	4,68	98,64	98,64	-	-	1 164,12	4 573,26	413	
699,64	-	350,21	38,95	37,77	37,77	-	-	272,71	3 157,60	414	
299,45	10,21	53,49	0,32	235,25	234,95	-	-	0,18	2 747,92	415	
787,42	3,28	14,75	112,51	49,68	46,02	-	-	607,21	3 913,60	416	
707,36	1,00	291,11	5,14	189,32	187,81	-	87,81	132,98	2 780,87	417	
1 477,26	-	913,32	154,45	52,38	52,38	-	249,07	108,03	3 666,84	418	
26,49	0,11	0,00	-	0,94	0,67	-	-	25,43	420,43	419	
1 019,97	1,87	158,30	16,35	151,65	136,21	-	334,37	357,43	4 349,45	420	
1 016,60	3,54	147,49	14,78	146,66	111,80	-	168,04	536,09	4 494,58	421	
1 185,95	1,17	25,40	31,75	187,69	187,02	-	508,36	431,58	4 630,40	422	

und Umlagen, Schuldendiensthilfen.- 4) Ohne bzw. abzüglich Steuerbeteiligungen.

Tab. 2.11 Ausgabe- und Einnahmearten
- Beträge in

Lfd. Nr.	Gemeinden und Gemeindeverbände	Einwohner am 30.6. des Berichtsjahres	Ausgaben des Verwaltungshaushalts						
			zusammen 4)	Personal- ausgaben	Laufender Sach- aufwand	Zins- ausgaben	Laufende Übertragungen 3) an		Sonstige Ausgaben des Verwal- tungs- haushalts
							öffentlichen Bereich	andere Bereiche	
1	2	3	4	5	6	7	8		
423	Straubing	47 574	2 672,99	896,43	512,45	25,43	442,17	796,51	-
424	Landkreise und ihre Gemeinden	1 071 253	3 333,44	657,56	541,97	13,20	963,21	501,31	656,20
425	Kreisverwaltungen	1 071 253	1 017,72	194,92	166,67	3,12	310,09	241,90	101,02
426	Kreisangehörige Gemeinden	1 071 253	2 315,72	462,64	375,30	10,08	653,12	259,41	555,18
427	Reg.Bez. Niederbayern zusammen	1 244 792	3 514,51	715,02	550,82	16,39	909,57	676,89	645,82
428	Lkr.Deggendorf	119 472	3 192,51	671,76	439,06	13,47	859,73	568,08	640,41
429	Kreisverwaltung	119 472	998,38	213,12	115,95	6,81	275,59	263,20	123,71
430	Kreisangehörige Gemeinden	119 472	2 194,13	458,64	323,11	6,65	584,14	304,88	516,70
431	davon mit:								
431	3000 und mehr Einwohnern	93 698	2 258,84	510,26	317,43	7,29	570,90	314,61	538,34
432	1000 b.u.3000 Einwohnern	24 867	1 958,84	274,93	344,96	4,49	627,15	269,83	437,48
433	unter 1000 Einwohnern	907	1 959,54	162,23	310,92	0,10	771,62	261,25	453,42
	Einzelergebnisse der Gemeinden mit 3000 und mehr Einwohnern								
434	Bernried	4 767	1 869,53	539,03	291,99	-	426,58	101,46	510,46
435	Deggendorf, GKSt.	33 809	2 489,09	679,65	327,18	13,28	588,91	381,17	498,90
436	Hengersberg, M.	7 808	2 298,80	267,15	150,50	3,77	703,91	325,14	848,32
437	Künzing	3 161	1 889,61	454,45	362,36	11,40	542,67	154,37	364,36
438	Metten, M.	4 207	1 975,16	307,69	345,53	1,01	510,70	271,84	538,40
439	Offenberg	3 381	1 909,15	605,04	308,11	0,08	551,07	89,88	354,97
440	Osterhofen, St.	11 863	2 427,65	314,75	321,06	3,57	520,73	422,13	845,40
441	Plattling, St.	12 958	2 083,34	552,74	290,75	-	600,11	316,99	322,75
442	*Schöllnach, M.	4 859	2 020,13	251,69	297,95	9,46	594,79	308,52	557,72
443	Stephansposching	3 089	2 005,10	596,94	392,35	3,16	516,98	77,77	417,90
444	Winzer, M.	3 796	2 131,73	378,58	589,38	17,47	496,49	205,12	444,68
445	Lkr.Freyung-Grafenau	78 291	3 274,77	623,99	562,59	23,58	943,32	545,54	575,75
446	Kreisverwaltung	78 291	1 030,52	209,84	180,99	6,85	285,70	235,82	111,33
447	Kreisangehörige Gemeinden	78 291	2 244,25	414,15	381,60	16,73	657,62	309,73	464,42
448	davon mit:								
448	3000 und mehr Einwohnern	49 082	2 413,52	422,84	415,00	17,21	650,03	373,77	534,67
449	1000 b.u.3000 Einwohnern	26 792	1 961,27	408,61	320,88	16,06	662,09	198,50	355,13
450	unter 1000 Einwohnern	2 417	1 943,70	299,10	376,43	14,22	762,41	242,08	249,45
	Einzelergebnisse der Gemeinden mit 3000 und mehr Einwohnern								
451	Freyung, St.	7 148	3 156,59	539,17	522,45	44,37	628,24	455,46	966,90
452	Grafenau, St.	8 190	2 752,48	473,97	445,56	11,22	712,70	613,15	495,88
453	Hohenau	3 306	1 779,52	373,93	296,81	16,87	696,36	9,54	386,01
454	Jandelsbrunn	3 298	2 813,70	429,18	313,32	15,29	1 085,22	407,69	563,00
455	Neureichenau	4 425	2 301,24	356,96	567,66	2,58	473,87	282,56	617,61
456	Röhrnbach, M.	4 323	2 492,54	530,36	375,83	5,10	606,81	524,48	449,97
457	*Schönberg, M.	3 821	2 423,91	273,09	370,91	17,24	842,64	311,74	608,28
458	Spiegelau	3 880	2 305,22	455,59	640,24	9,32	590,84	299,31	309,92
459	Waldkirchen, St.	10 691	1 779,77	344,47	274,35	18,16	511,02	263,95	367,81
460	Lkr.Kelheim	123 110	3 024,63	603,94	542,56	4,99	898,79	467,94	506,41
461	Kreisverwaltung	123 110	1 034,52	181,94	223,23	1,61	307,52	243,90	76,32
462	Kreisangehörige Gemeinden	123 110	1 990,11	422,00	319,33	3,39	591,27	224,04	430,09
463	davon mit:								
463	3000 und mehr Einwohnern	101 947	2 026,60	430,15	336,30	3,54	569,91	251,65	435,05
464	1000 b.u.3000 Einwohnern	20 240	1 780,00	385,44	240,94	2,58	685,95	92,21	372,87
465	unter 1000 Einwohnern	923	2 566,79	323,17	164,39	4,51	874,25	64,34	1 136,12
	Einzelergebnisse der Gemeinden mit 3000 und mehr Einwohnern								
466	Abensberg, St.	14 094	1 960,11	467,17	252,36	4,03	545,66	261,50	429,38
467	Bad Abbach, M.	12 499	1 944,06	419,70	306,48	15,50	470,50	297,09	434,79
468	*Ihrlstein	4 300	1 502,07	136,92	94,47	-	612,06	226,55	432,07
469	Kelheim, St.	16 714	2 059,54	468,91	334,53	0,82	517,63	336,45	401,21
470	*Langquaid, M.	5 802	1 732,76	489,63	596,76	4,10	636,98	5,30	-

1) Ohne Verwaltungsgemeinschaften.- 2) Einschl. haushaltstechnischer Verrechnungen.- 3) Erstattungen, Zuweisungen u. Zuschüsse für lfd. Zwecke, allgem. Zuweisungen
*) Mitglied einer Verwaltungsgemeinschaft.

der Gemeinden 1) und Gemeindeverbände 2)
 EUR je Einwohner -

Ausgaben des Vermögenshaushalts										Lfd. Nr.
zusammen	Sachinvestitionen			Investitions- zuweis. u. Darlehen an		Tilgungen an		Sonstige Ausgaben des Vermögens- haushalts	Brutto-Einnahmen (Verwaltungs- und Vermögens- haushalt zusammen) 4)	
	ins- gesamt	darunter:		öffent- lichen Bereich	andere Bereiche	öffent- lichen Bereich	andere Bereiche			
9	10	Bau- maßnahmen	Erwerb von unbewegl. Vermögen					13	14	15
1 147,17	377,66	287,40	12,65	7,31	46,19	0,11	400,60	315,30	3 820,16	423
1 533,35	877,25	650,63	129,62	20,38	61,48	0,06	117,85	456,32	4 866,79	424
219,95	137,90	103,07	4,29	7,14	24,38	0,00	31,20	19,32	1 237,67	425
1 313,40	739,34	547,56	125,33	13,24	37,11	0,06	86,65	437,00	3 629,12	426
1 498,51	819,07	611,79	113,21	19,90	63,09	0,06	152,33	444,05	5 013,02	427
1 563,64	840,18	589,90	64,78	33,28	19,98	0,02	185,92	484,26	4 756,15	428
419,91	274,02	161,62	3,68	14,11	1,81	-	105,97	24,01	1 418,30	429
1 143,73	566,15	428,27	61,10	19,17	18,18	0,02	79,95	460,25	3 337,85	430
1 012,81	524,35	384,88	59,47	21,14	22,06	0,03	74,01	371,23	3 271,65	431
1 598,61	709,29	588,58	53,88	12,44	4,22	-	101,24	771,43	3 557,45	432
2 196,20	960,36	515,78	427,67	-	-	-	110,47	1 125,37	4 155,74	433
2 051,55	389,69	366,03	10,29	3,03	1,14	-	-	1 657,69	3 921,08	434
642,36	331,22	220,79	23,89	9,58	52,05	-	67,61	181,90	3 131,45	435
976,24	601,86	489,57	68,37	96,12	2,41	-	267,82	8,02	3 275,04	436
614,95	355,73	320,04	1,27	5,10	-	-	40,94	213,18	2 504,56	437
1 225,77	663,67	203,85	316,39	89,18	1,68	-	24,69	446,55	3 200,93	438
1 612,99	672,80	491,30	125,38	93,06	-	-	-	847,13	3 522,14	439
1 189,17	427,67	272,14	61,11	9,64	16,10	-	57,19	678,56	3 616,82	440
767,79	761,37	651,37	58,36	5,55	0,87	-	-	-	2 851,13	441
1 573,76	568,38	506,22	12,34	-	0,77	-	143,74	860,87	3 593,89	442
1 524,43	790,18	527,73	50,16	-	5,92	-	93,66	634,67	3 529,53	443
1 794,68	1 328,28	985,70	191,30	-	13,56	0,66	173,36	278,83	3 926,41	444
1 511,53	885,31	728,86	47,76	8,03	75,62	-	199,68	342,88	4 786,30	445
275,94	178,94	153,65	0,02	3,23	34,56	-	58,94	0,26	1 306,46	446
1 235,59	706,36	575,21	47,74	4,81	41,06	-	140,74	342,62	3 479,84	447
1 297,60	718,58	598,20	44,18	4,22	57,77	-	109,31	407,72	3 711,13	448
1 159,23	695,77	536,62	57,76	4,32	12,99	-	203,20	242,95	3 120,50	449
822,75	575,72	535,92	9,03	22,03	13,02	-	86,66	125,31	2 766,45	450
2 430,53	1 700,94	1 595,40	50,97	-	274,14	-	150,78	304,66	5 587,12	451
882,34	281,19	197,14	8,36	5,91	57,84	-	134,90	402,49	3 634,82	452
1 156,93	888,75	809,02	9,11	22,78	0,73	-	61,39	183,29	2 936,44	453
2 352,49	1 404,18	1 252,03	6,59	-	-	-	71,15	877,15	5 166,19	454
1 938,23	652,67	389,06	166,58	-	4,50	-	15,07	1 265,99	4 239,47	455
698,89	517,52	372,67	103,03	-	15,93	-	52,02	113,41	3 191,43	456
655,74	270,16	173,54	0,02	-	6,98	-	118,38	260,23	3 079,66	457
838,54	628,56	459,15	107,10	21,51	30,43	-	142,99	15,06	3 143,76	458
949,28	434,23	351,84	7,99	-	15,53	-	135,29	364,22	2 729,05	459
1 036,95	673,47	495,55	89,92	16,99	30,79	-	45,80	269,89	4 061,58	460
138,38	85,55	57,79	0,28	0,29	8,07	-	14,83	29,63	1 172,90	461
898,57	587,92	437,77	89,64	16,70	22,72	-	30,96	240,26	2 888,68	462
772,76	558,13	425,64	72,82	18,39	23,56	-	35,49	137,19	2 799,36	463
1 468,47	724,55	509,17	148,91	8,96	19,42	-	9,56	705,98	3 248,46	464
2 296,91	882,05	211,47	648,73	-	2,05	-	-	1 412,81	4 863,70	465
516,29	459,14	384,75	26,42	38,69	3,28	-	15,09	0,09	2 476,40	466
983,56	864,36	809,41	4,88	18,91	17,80	-	61,23	21,25	2 927,62	467
826,90	826,90	751,90	57,34	-	-	-	-	-	2 328,97	468
685,11	599,55	475,65	44,72	-	51,95	-	33,61	-	2 744,66	469
807,43	619,11	365,12	143,97	-	69,33	-	118,98	-	2 540,18	470

und Umlagen, Schuldendiensthilfen.- 4) Ohne bzw. abzüglich Steuerbeteiligungen.

Lfd. Nr.	Gemeinden und Gemeindeverbände	Einnahmen des Verwaltungshaushalts									
		zusammen	Steuern 4) (netto), u. steuer- ähnliche Einnahmen	Ge- bühren, zweck- gebundene Abgaben	Einnahmen aus wirtsch. Tätig- keit	Zins- einnahmen	laufd. Übertragungen 3)				sonstige Einnahmen des Verwal- tungs- haushalts
							ins- gesamt	darunter von		26	
								Bund und Land	Gemeinden/ Gv, Zweck- verbänden		
19	20	21	22	23	24	25	26	27			
423	Straubing	2 973,40	1 451,39	118,32	103,42	0,47	1 278,01	1 130,84	86,15	21,79	
424	Landkreise und ihre Gemeinden	3 349,77	1 119,93	224,30	77,15	3,39	1 805,19	1 095,89	601,06	119,81	
425	Kreisverwaltungen	1 037,98	0,12	22,53	7,29	0,23	993,59	398,52	573,32	14,23	
426	Kreisangehörige Gemeinden	2 311,79	1 119,80	201,77	69,87	3,16	811,60	697,37	27,74	105,59	
427	Reg.Bez. Niederbayern zusammen	3 740,89	1 145,90	223,55	82,42	4,20	2 160,02	1 223,23	779,46	124,80	
428	Lkr.Deggendorf	3 193,99	1 170,02	179,49	67,34	0,39	1 683,98	993,56	550,05	92,76	
429	Kreisverwaltung	1 007,44	-	1,09	2,49	-	993,02	425,26	539,15	10,84	
430	Kreisangehörige Gemeinden	2 186,55	1 170,02	178,40	64,85	0,39	690,96	568,30	10,90	81,92	
431	davon mit:										
431	3000 und mehr Einwohnern	2 252,32	1 231,34	171,86	67,93	0,30	692,36	549,72	11,37	88,53	
432	1000 b.u.3000 Einwohnern	1 947,66	936,91	201,58	53,70	0,73	695,71	647,87	9,06	59,03	
433	unter 1000 Einwohnern	1 942,10	1 226,21	219,31	52,79	0,66	416,61	305,64	12,16	26,52	
	Einzelergebnisse der Gemeinden mit 3000 und mehr Einwohnern										
434	Bernried	1 860,78	720,21	217,45	24,65	0,15	845,38	768,42	3,05	52,95	
435	Deggendorf, GKSt.	2 478,77	1 263,00	202,18	91,30	0,70	787,55	598,92	15,29	134,03	
436	Hengersberg, M.	2 307,02	1 562,40	176,14	32,29	0,00	499,13	431,70	16,32	37,06	
437	Künzing	1 862,62	889,50	223,74	44,23	0,00	609,37	558,66	44,61	95,78	
438	Metten, M.	1 973,97	1 008,83	202,52	47,77	0,01	667,59	614,16	12,75	47,26	
439	Offenberg	1 902,90	1 103,02	192,82	32,79	0,00	534,06	461,47	4,03	40,22	
440	Osterhofen, St.	2 411,85	1 494,97	29,81	52,55	0,23	702,94	504,73	7,40	131,36	
441	Plattling, St.	2 083,77	1 304,49	71,82	96,89	0,05	578,31	398,35	3,83	32,20	
442	*Schöllnach, M.	2 027,94	1 041,52	201,09	51,84	0,01	699,54	579,61	-	33,93	
443	Stephansposching	1 996,72	1 195,11	209,04	39,90	0,13	539,99	505,03	10,75	12,56	
444	Winzer, M.	2 130,96	754,84	457,61	53,48	0,01	758,46	734,92	7,32	106,56	
445	Lkr.Freyung-Grafenau	3 259,09	996,91	243,53	74,98	2,88	1 818,66	1 094,72	591,88	122,13	
446	Kreisverwaltung	1 039,33	0,61	2,89	7,80	2,66	1 007,20	438,16	558,75	18,16	
447	Kreisangehörige Gemeinden	2 219,77	996,30	240,64	67,17	0,22	811,46	656,56	33,13	103,97	
448	davon mit:										
448	3000 und mehr Einwohnern	2 372,72	1 144,71	245,68	67,33	0,18	804,88	597,52	37,99	109,94	
449	1000 b.u.3000 Einwohnern	1 963,40	754,40	227,92	69,01	0,32	817,34	750,68	26,02	94,40	
450	unter 1000 Einwohnern	1 955,43	664,11	279,12	43,59	0,00	879,87	812,44	13,20	88,74	
	Einzelergebnisse der Gemeinden mit 3000 und mehr Einwohnern										
451	Freyung, St.	3 110,14	1 607,19	429,25	121,21	1,08	710,52	349,91	89,72	240,89	
452	Grafenau, St.	2 747,80	1 230,41	330,96	54,51	0,00	1 055,50	587,58	97,29	76,42	
453	Hohenau	1 778,58	749,16	155,49	22,97	-	733,88	717,08	8,56	117,08	
454	Jandelsbrunn	2 791,62	1 739,34	149,64	34,22	0,01	779,47	607,27	3,51	88,94	
455	Neureichenau	2 308,79	1 106,86	164,11	45,60	-	818,16	742,83	42,16	174,07	
456	Röhrnbach, M.	2 355,77	1 212,19	270,68	47,86	0,00	720,23	380,19	2,07	104,80	
457	*Schönberg, M.	2 282,01	1 145,27	301,19	94,04	0,00	628,96	509,75	2,45	112,55	
458	Spiegelau	2 216,92	748,77	343,09	87,61	0,00	883,44	725,70	29,91	154,00	
459	Waldkirchen, St.	1 769,15	840,59	83,61	65,02	0,11	768,87	743,27	6,13	10,95	
460	Lkr.Kelheim	3 038,41	1 167,28	171,55	65,54	0,48	1 555,82	956,14	540,08	77,75	
461	Kreisverwaltung	1 021,04	0,68	53,09	13,41	0,06	933,28	393,40	518,71	20,52	
462	Kreisangehörige Gemeinden	2 017,37	1 166,59	118,46	52,13	0,41	622,54	562,75	21,37	57,23	
463	davon mit:										
463	3000 und mehr Einwohnern	2 035,23	1 160,10	119,34	55,81	0,20	637,67	576,65	18,74	62,11	
464	1000 b.u.3000 Einwohnern	1 902,36	1 161,67	114,62	34,67	1,53	557,71	502,10	35,54	32,16	
465	unter 1000 Einwohnern	2 566,83	1 991,58	104,81	29,33	-	373,51	357,33	-	67,60	
	Einzelergebnisse der Gemeinden mit 3000 und mehr Einwohnern										
466	Abensberg, St.	1 958,55	1 182,05	44,25	47,61	0,00	637,11	581,43	6,70	47,54	
467	Bad Abbach, M.	1 963,14	1 063,77	131,18	44,26	0,00	639,50	613,30	13,88	84,43	
468	*Ihrlerstein	1 502,08	893,44	7,04	54,39	0,35	536,34	518,23	9,31	10,51	
469	Kelheim, St.	2 068,74	977,24	58,32	69,65	0,37	920,18	808,26	18,26	42,98	
470	*Langquaid, M.	1 925,27	1 082,46	154,78	40,62	0,11	617,13	549,28	59,81	30,18	

1) Ohne Verwaltungsgemeinschaften.- 2) Einschl. haushaltstechnischer Verrechnungen.- 3) Erstattungen, Zuweisungen u. Zuschüsse für lfd. Zwecke, allgem. Zuweisungen
*) Mitglied einer Verwaltungsgemeinschaft.

der Gemeinden 1) und Gemeindeverbände 2)
EUR je Einwohner -

Einnahmen des Vermögenshaushalts										Lfd. Nr.
zusammen	Darlehensrückflüsse	Veräußerung von Vermögen	Beiträge und ähnliche Entgelte	Zuweisungen u. Zuschüsse für Investitionen		Schuldenaufnahmen		sonstige Einnahmen des Vermögenshaushalts	Brutto-Einnahmen (Verwaltungs- und Vermögenshaushalt zusammen) 4)	
				insgesamt	dar.: von Bund und Land	öffentlicher Bereich	Kreditmarktmittel Inn. Darl.			
28	29	30	31	32	33	34	35	36	37	
841,55	0,07	321,97	1,73	119,46	117,66	-	398,33	-	3 814,95	423
1 488,88	7,84	114,32	69,75	249,80	234,12	4,51	102,34	940,33	4 838,65	424
180,70	0,42	0,88	0,07	53,59	47,89	-	16,40	109,34	1 218,68	425
1 308,19	7,42	113,44	69,68	196,21	186,23	4,51	85,93	830,99	3 619,97	426
1 450,00	7,12	120,45	62,30	237,06	221,13	3,88	134,69	884,49	5 190,89	427
1 596,81	20,48	104,12	57,97	249,03	231,47	-	121,51	1 043,69	4 790,80	428
356,99	0,40	2,71	-	75,37	66,54	-	70,88	207,64	1 364,42	429
1 239,82	20,08	101,42	57,97	173,67	164,93	-	50,64	836,06	3 426,38	430
1 137,96	25,25	100,67	46,43	135,07	129,69	-	52,75	777,78	3 390,29	431
1 528,42	1,33	82,66	85,36	304,63	296,35	-	40,64	1 013,79	3 476,07	432
3 850,00	-	692,62	498,46	569,67	202,49	-	105,92	1 983,33	5 792,10	433
2 058,09	-	10,94	14,03	49,24	49,24	-	-	1 983,88	3 918,88	434
910,37	0,73	18,96	16,43	104,99	99,98	-	66,17	703,09	3 389,13	435
1 035,74	-	4,21	42,85	174,73	152,79	-	-	813,95	3 342,76	436
618,71	-	16,47	26,78	99,41	95,89	-	-	476,05	2 481,33	437
1 289,18	-	2,59	12,49	135,56	106,63	-	-	1 138,54	3 263,15	438
1 613,23	0,30	563,96	318,38	110,12	109,49	-	-	620,47	3 516,13	439
1 073,50	196,55	23,54	30,93	94,84	93,38	-	-	727,64	3 485,35	440
1 179,91	0,66	433,11	64,82	254,21	253,92	-	-	427,11	3 263,67	441
1 269,07	-	- 16,05	57,61	50,54	50,54	-	42,84	1 134,14	3 297,01	442
1 332,87	-	9,70	7,68	140,76	138,16	-	323,02	851,70	3 329,59	443
1 793,21	-	235,44	176,39	303,25	303,25	-	395,15	682,98	3 924,17	444
1 350,01	4,06	37,88	37,17	340,08	333,23	-	144,81	786,00	4 609,11	445
212,97	4,06	1,08	-	64,13	64,13	-	28,93	114,77	1 252,30	446
1 137,04	-	36,80	37,17	275,95	269,10	-	115,88	671,24	3 356,81	447
1 260,27	-	43,52	34,44	234,48	228,47	-	137,10	810,73	3 632,99	448
945,86	-	27,22	43,75	329,97	321,49	-	87,47	457,46	2 909,26	449
753,95	-	6,68	19,79	519,38	513,47	-	-	208,10	2 709,38	450
2 397,87	-	181,98	42,96	518,60	518,51	-	278,68	1 375,66	5 508,01	451
881,83	-	2,39	38,61	136,31	120,54	-	-	704,52	3 629,63	452
1 159,02	-	27,44	31,40	102,56	83,74	-	607,38	390,25	2 937,60	453
2 083,22	-	17,91	84,06	835,63	835,23	-	-	1 145,61	4 874,84	454
1 942,34	-	28,35	20,36	126,73	126,73	-	-	1 766,90	4 251,13	455
673,47	-	62,08	0,31	112,10	112,10	-	-	498,98	3 029,24	456
656,01	-	4,78	1,93	120,97	103,51	-	-	528,33	2 938,02	457
676,71	-	27,21	136,22	89,22	88,96	-	79,13	344,92	2 893,63	458
949,74	-	13,86	5,48	162,44	159,26	-	226,55	541,41	2 718,89	459
1 006,59	2,48	91,98	33,51	177,84	174,56	6,82	15,76	678,20	4 045,00	460
129,48	-	2,69	-	37,00	37,00	-	-	89,79	1 150,52	461
877,11	2,48	89,29	33,51	140,84	137,56	6,82	15,76	588,41	2 894,48	462
765,59	2,99	72,25	24,08	134,09	130,43	8,24	19,03	504,91	2 800,82	463
1 374,04	-	179,05	82,43	175,34	173,80	-	-	937,23	3 276,40	464
2 297,07	-	2,71	2,27	130,42	130,42	-	-	2 161,67	4 863,90	465
632,65	-	2,08	1,61	85,60	84,54	-	-	543,36	2 591,20	466
819,34	-	34,34	30,06	230,22	230,22	-	155,21	369,51	2 782,48	467
830,01	-	2,99	101,39	61,47	61,35	-	-	664,15	2 332,09	468
685,49	-	24,13	0,37	134,44	133,26	-	-	526,54	2 754,23	469
315,83	-	101,62	31,04	183,18	159,79	-	-	-	2 241,10	470

und Umlagen, Schuldendiensthilfen.- 4) Ohne bzw. abzüglich Steuerbeteiligungen.

Tab. 2.11 Ausgabe- und Einnahmearten
- Beträge in

Lfd. Nr.	Gemeinden und Gemeindeverbände	Einwohner am 30.6. des Berichtsjahres	Ausgaben des Verwaltungshaushalts							
			zusammen 4)	Personal- ausgaben	Laufender Sach- aufwand	Zins- ausgaben	Laufende Übertragungen 3) an		Sonstige Ausgaben des Verwal- tungs- haushalts	
							öffentlichen Bereich	andere Bereiche		
1	2	3	4	5	6	7	8			
471	Mainburg, St.	15 137	2 075,56	395,78	344,90	1,59	626,45	294,49	412,35	
472	Neustadt a.d.Donau, St.	14 529	2 412,39	414,25	407,93	1,49	576,34	255,76	756,61	
473	Riedenburg, St.	6 079	2 112,32	755,27	437,71	-	462,04	136,31	320,99	
474	Rohr i.NB, M.	3 306	1 864,36	449,60	289,47	2,88	453,13	367,32	301,96	
475	*Saal a.d.Donau	5 398	2 067,55	297,41	301,90	-	846,39	115,32	506,53	
476	*Siegenburg, M.	4 089	1 739,64	259,97	254,82	4,22	689,23	192,93	338,47	
477	Lkr.Landshut	160 313	3 528,57	730,11	519,20	4,12	1 063,87	509,81	701,46	
478	Kreisverwaltung	160 313	1 181,78	172,96	191,22	2,12	325,19	290,52	199,77	
479	Kreisangehörige Gemeinden davon mit:	160 313	2 346,79	557,15	327,98	2,00	738,68	219,29	501,69	
480	3000 und mehr Einwohnern	132 879	2 428,18	606,18	335,45	1,65	732,06	236,79	516,05	
481	1000 b.u.3000 Einwohnern	25 696	1 975,67	329,53	289,71	3,93	768,20	142,78	441,53	
482	unter 1000 Einwohnern	1 738	1 610,33	173,42	322,61	-	808,71	12,75	292,85	
	Einzelergebnisse der Gemeinden mit 3000 und mehr Einwohnern									
483	Adlkofen	4 422	1 871,12	527,23	245,16	4,26	512,90	101,14	480,43	
484	Altdorf	11 106	2 514,53	355,55	285,16	1,33	558,90	504,37	809,23	
485	Bodenkirchen	5 343	2 039,48	487,53	276,87	0,01	597,66	140,53	536,89	
486	Buch a.Erlbach	4 050	2 206,36	749,79	448,23	2,06	625,97	224,80	155,50	
487	Eching (Landkreis Landshut)	4 131	2 795,05	1 160,07	370,96	18,07	822,16	109,81	313,99	
488	Ergolding, M.	12 833	3 469,24	644,15	464,15	-	979,42	575,63	805,88	
489	*Ergoldsbach, M.	8 128	1 857,22	404,20	192,09	2,89	786,84	44,10	427,10	
490	Essenbach, M.	11 994	2 489,82	850,26	598,35	0,02	982,24	58,95	-	
491	*Furth	3 604	1 978,52	139,10	137,18	2,46	782,58	521,37	395,83	
492	Geisenhausen, M.	7 404	3 259,55	512,50	295,82	0,12	1 000,63	363,11	1 087,37	
493	Hohenthann	4 215	1 929,23	614,41	343,56	5,03	522,06	66,35	377,82	
494	Kumhausen	5 492	2 698,85	552,28	268,49	-	706,49	181,45	990,14	
495	Neufahrn i.NB	4 287	2 035,51	725,57	291,89	-	603,71	107,60	306,73	
496	Niederaichbach	4 056	1 978,80	652,46	507,09	2,70	737,84	50,63	28,08	
497	Pfeffenhausen, M.	5 130	1 917,18	295,80	222,50	0,22	536,11	289,55	573,00	
498	Rottenburg/Laaberg, St.	8 385	2 193,63	668,46	244,60	1,87	477,28	279,69	521,73	
499	Tiefenbach (Landkreis Landshut)	3 889	2 051,05	527,52	222,16	0,15	794,64	198,37	308,21	
500	*Velden, M.	6 618	2 013,94	544,43	200,63	1,63	751,68	80,17	435,40	
501	Vilsbiburg, St.	12 209	2 609,43	809,57	354,79	0,09	670,73	143,50	630,74	
502	Bruckberg (Landkreis Landshut)	5 583	2 370,37	671,39	388,74	1,47	722,41	260,31	326,05	
503	Lkr.Passau	192 949	3 147,44	589,18	502,49	17,47	868,35	551,26	618,69	
504	Kreisverwaltung	192 949	865,93	184,41	139,98	1,78	300,26	239,51	-	
505	Kreisangehörige Gemeinden davon mit:	192 949	2 281,51	404,78	362,51	15,69	568,09	311,75	618,69	
506	3000 und mehr Einwohnern	168 551	2 322,17	414,57	373,89	15,93	568,42	320,83	628,52	
507	1000 b.u.3000 Einwohnern	24 398	2 000,65	337,09	283,87	14,04	565,79	249,06	550,79	
	Einzelergebnisse der Gemeinden mit 3000 und mehr Einwohnern									
508	Aldersbach	4 342	4 995,75	396,91	381,80	0,01	1 014,06	237,60	2 965,38	
509	Bad Füssing	7 682	4 077,52	1 082,94	937,88	39,27	544,03	596,48	876,93	
510	Büchlberg	4 154	1 596,10	341,19	489,70	1,45	525,91	237,85	-	
511	Eging a.See, M.	4 246	2 537,38	411,72	394,72	11,53	635,46	304,92	779,03	
512	Fürstenstein	3 464	2 178,17	438,80	496,52	35,86	483,46	298,62	424,91	
513	Fürstenzell, M.	8 192	1 777,62	301,11	184,15	14,44	561,74	280,43	435,76	
514	Bad Griesbach i.R., St.	9 032	2 459,85	449,67	385,12	72,72	559,21	460,64	532,49	
515	Hauzenberg, St.	11 715	2 215,86	314,34	506,76	2,93	535,40	242,13	614,31	
516	Hofkirchen, M.	3 732	2 123,93	349,43	369,59	0,37	596,35	335,39	472,80	
517	Hutthurm, M.	6 231	2 138,11	350,91	319,72	11,11	668,03	300,62	487,72	
518	Neuburg a.Inn	4 337	2 309,72	338,45	258,40	1,37	541,19	457,43	712,88	
519	Neuhaus a.Inn	3 390	2 097,33	357,51	222,52	17,86	508,48	266,10	724,87	
520	Obornzell, M.	3 752	2 931,62	611,92	910,60	12,27	491,59	406,99	498,25	
521	Ortenburg, M.	7 449	2 151,29	336,79	308,18	8,50	623,95	318,16	555,72	
522	Pocking, St.	16 135	2 131,57	342,69	218,93	1,21	508,40	438,69	621,65	
523	*Rothalmünster, M.	4 961	2 314,36	337,40	255,99	28,46	995,12	55,24	642,14	
524	Ruderting	3 139	2 006,24	406,26	378,98	17,21	473,13	433,02	297,64	
525	Ruhstorf a.d.Rott, M.	7 152	2 056,66	388,98	278,35	8,50	654,56	374,62	351,65	
526	Salzweg	6 833	2 109,69	272,99	421,07	43,63	445,90	252,47	673,61	

1) Ohne Verwaltungsgemeinschaften.- 2) Einschl. haushaltstechnischer Verrechnungen.- 3) Erstattungen, Zuweisungen u. Zuschüsse für lfd. Zwecke, allgem. Zuweisungen
*) Mitglied einer Verwaltungsgemeinschaft.

der Gemeinden 1) und Gemeindeverbände 2)
EUR je Einwohner -

Ausgaben des Vermögenshaushalts										Brutto-Einnahmen (Verwaltungs- und Vermögens- haushalt zusammen) 4)	Lfd. Nr.
zusammen	Sachinvestitionen			Investitions- zuweis. u. Darlehen an		Tilgungen an		Sonstige Ausgaben des Vermögens- haushalts	18		
	ins- gesamt	Bau- maßnahmen	Erwerb von unbewegl. Vermögen	öffent- lichen Bereich	andere Bereiche	öffent- lichen Bereich	andere Bereiche				
9	10	11	12	13	14	15	16	17	18		
509,48	284,49	198,62	27,65	26,74	14,81	-	19,21	164,23	2 585,04	471	
820,76	391,41	209,99	110,42	47,38	4,17	-	62,63	315,17	3 233,15	472	
927,79	904,85	692,59	157,58	-	19,52	-	-	3,42	3 040,12	473	
1 004,97	210,41	49,10	93,89	-	94,59	-	56,64	643,33	2 869,32	474	
1 203,74	655,33	377,84	234,18	-	22,18	-	-	526,23	3 271,29	475	
1 081,53	667,54	509,10	148,00	-	6,65	-	-	407,34	2 821,17	476	
1 772,81	950,26	678,33	208,55	8,91	80,14	-	73,53	659,97	5 301,38	477	
259,39	145,23	125,49	5,10	5,04	26,17	-	14,41	68,54	1 441,17	478	
1 513,43	805,04	552,84	203,44	3,87	53,97	-	59,12	591,43	3 860,22	479	
1 444,42	822,46	567,02	202,67	2,26	31,07	-	51,10	537,52	3 872,60	480	
1 873,14	734,28	506,42	196,66	12,37	176,07	-	104,59	845,83	3 848,81	481	
1 471,60	519,21	154,77	362,55	1,07	-	-	-	951,32	3 081,94	482	
962,53	751,52	553,11	161,85	-	-	-	52,54	158,47	2 833,65	483	
1 168,77	298,72	260,02	18,11	-	87,63	-	44,35	738,06	3 683,30	484	
1 037,94	1 006,06	959,81	2,42	-	29,07	-	2,81	-	3 077,43	485	
2 842,36	1 723,84	1 318,62	327,94	2,46	-	-	33,15	1 082,90	5 048,71	486	
2 122,06	619,08	455,27	115,86	-	5,14	-	141,65	1 356,20	4 917,12	487	
1 346,92	1 075,19	538,30	486,30	-	100,07	-	-	171,66	4 816,16	488	
755,22	587,73	347,18	222,56	14,15	7,47	-	78,34	67,53	2 612,44	489	
643,27	617,51	538,25	43,39	-	-	-	-	25,76	3 133,09	490	
1 536,51	606,98	496,85	42,47	-	54,12	-	47,48	827,93	3 515,03	491	
1 504,07	1 351,90	494,67	763,45	13,07	135,62	-	0,79	2,69	4 763,62	492	
1 480,18	839,27	718,67	63,69	-	0,35	-	427,82	212,74	3 409,41	493	
2 354,51	1 244,09	800,65	406,16	-	0,04	-	15,00	1 095,38	5 053,36	494	
1 620,09	1 142,18	1 009,42	65,45	13,13	-	-	-	464,78	3 655,60	495	
2 340,59	503,64	445,75	30,27	-	0,75	-	-	1 836,20	4 319,39	496	
1 347,40	557,88	419,18	114,80	-	4,48	-	6,24	778,80	3 264,58	497	
1 203,04	1 097,92	897,98	78,72	-	16,89	-	88,22	-	3 396,66	498	
2 532,56	263,40	178,55	29,67	-	21,29	-	-	2 247,87	4 583,61	499	
1 481,38	486,55	220,33	226,03	-	9,45	-	59,92	925,46	3 495,32	500	
1 510,70	676,06	414,16	185,36	-	7,50	-	98,00	729,13	4 120,13	501	
1 854,63	1 375,25	998,16	321,15	4,04	5,03	-	47,82	422,48	4 225,00	502	
1 492,42	802,29	663,45	63,41	16,37	47,99	0,34	107,58	517,84	4 639,86	503	
109,94	65,94	48,25	0,01	4,29	21,43	0,01	13,08	5,18	975,87	504	
1 382,48	736,35	615,20	63,40	12,08	26,56	0,33	94,50	512,66	3 663,99	505	
1 407,37	754,19	632,36	64,57	12,28	26,84	0,38	95,88	517,81	3 729,54	506	
1 210,50	613,11	496,62	55,33	10,65	24,64	-	84,99	477,11	3 211,15	507	
4 625,65	2 087,02	1 374,28	690,72	-	15,82	-	-	2 522,81	9 621,40	508	
2 012,54	451,25	391,80	53,93	123,98	34,97	-	215,89	1 186,44	6 090,06	509	
819,93	738,15	528,04	0,14	-	20,39	-	61,40	-	2 416,03	510	
2 850,33	675,38	606,34	0,54	-	257,66	-	70,31	1 846,98	5 387,71	511	
1 443,49	1 183,29	991,42	167,96	-	2,49	-	154,75	102,96	3 621,66	512	
525,27	311,36	178,60	54,79	60,70	27,69	0,67	118,46	6,39	2 302,89	513	
671,28	425,68	376,84	17,82	39,01	99,07	-	105,78	1,75	3 131,13	514	
1 302,81	1 240,21	900,14	198,98	18,68	3,45	4,95	33,19	2,33	3 518,67	515	
998,38	689,68	435,27	180,53	0,77	25,94	-	-	281,99	3 122,31	516	
780,19	615,81	516,42	72,59	-	-	-	122,42	41,96	2 918,31	517	
1 448,81	1 189,73	981,21	118,18	-	23,11	-	3,34	232,62	3 758,53	518	
2 338,09	1 026,41	959,01	54,72	-	114,60	-	110,16	1 086,92	4 435,42	519	
1 373,76	1 209,57	1 170,35	-	-	-	-	145,66	18,53	4 305,38	520	
1 222,33	923,63	817,52	62,48	-	24,71	-	121,36	152,63	3 373,62	521	
1 732,68	467,36	389,36	33,78	-	2,66	-	83,25	1 179,41	3 864,26	522	
1 162,00	681,98	575,49	11,26	8,19	1,81	-	246,54	223,48	3 476,36	523	
795,46	380,79	348,66	4,83	-	-	-	58,95	355,71	2 801,70	524	
766,73	487,53	371,30	46,13	-	1,17	-	71,41	206,62	2 823,39	525	
1 058,44	855,64	731,41	0,04	-	-	-	197,27	5,53	3 168,13	526	

und Umlagen, Schuldendiensthilfen.- 4) Ohne bzw. abzüglich Steuerbeteiligungen.

Lfd. Nr.	Gemeinden und Gemeindeverbände	Einnahmen des Verwaltungshaushalts								
		zusammen	Steuern 4) u. steuer- ähnliche Einnahmen	Ge- bühren, zweck- gebundene Abgaben	Einnahmen aus wirtsch. Tätig- keit	Zins- einnahmen	laufd. Übertragungen 3)			sonstige Einnahmen des Verwal- tungs- haushalts
							ins- gesamt	darunter von		
								Bund und Land	Gemeinden/ Gv, Zweck- verbänden	
19	20	21	22	23	24	25	26	27		
471	Mainburg, St.	2 076,48	1 330,28	168,62	59,50	0,72	503,73	444,92	21,76	13,63
472	Neustadt a.d.Donau, St.	2 366,43	1 474,89	168,17	60,65	0,00	520,62	501,66	5,99	142,09
473	Riedenburg, St.	2 116,15	943,91	246,48	69,26	0,00	777,91	615,57	27,74	78,60
474	Rohr i.NB, M.	1 853,94	895,23	152,77	45,10	0,17	741,82	662,67	58,77	18,85
475	*Saal a.d.Donau	2 073,93	1 426,55	116,07	62,09	0,02	347,08	326,41	9,35	122,12
476	*Siegenburg, M.	1 745,22	952,32	91,61	35,27	-	617,55	558,67	29,60	48,48
477	Lkr.Landshut	3 505,34	1 260,59	250,05	76,47	3,90	1 791,49	1 007,16	677,47	122,84
478	Kreisverwaltung	1 171,73	-	84,57	11,88	0,00	1 031,80	355,13	642,62	43,47
479	Kreisangehörige Gemeinden davon mit:	2 333,61	1 260,59	165,48	64,59	3,90	759,69	652,03	34,85	79,37
480	3000 und mehr Einwohnern	2 413,29	1 292,95	174,48	64,13	4,66	792,00	677,20	34,73	85,07
481	1000 b.u.3000 Einwohnern	1 971,23	1 115,35	123,52	69,26	- 0,02	609,93	532,20	37,56	53,19
482	unter 1000 Einwohnern	1 599,17	934,07	97,41	30,55	3,33	503,17	498,94	4,39	30,64
	Einzelergebnisse der Gemeinden mit 3000 und mehr Einwohnern									
483	Adlkofen	1 864,60	1 031,77	143,24	26,85	-	633,47	568,92	7,69	29,27
484	Altdorf	2 373,03	1 304,59	177,64	42,44	0,24	590,75	433,52	33,42	257,37
485	Bodenkirchen	1 992,45	1 301,00	148,03	43,74	0,43	430,82	397,79	17,28	68,42
486	Buch a.Erlbach	2 175,49	1 074,18	291,92	91,51	0,01	647,04	613,65	20,31	70,83
487	Eching (Landkreis Landshut)	2 721,61	1 575,02	257,25	129,27	0,00	738,82	434,50	176,03	21,25
488	Ergolding, M.	3 465,05	1 192,83	169,48	64,91	41,57	1 849,36	1 631,27	36,09	146,90
489	*Ergoldsbach, M.	1 854,82	928,78	124,18	110,70	0,00	621,22	572,17	9,57	69,93
490	Essenbach, M.	2 557,86	1 183,57	172,08	36,06	4,04	1 159,03	1 085,32	56,88	3,08
491	*Furth	1 968,07	1 100,59	70,37	102,57	3,17	659,28	621,70	14,97	32,08
492	Geisenhausen, M.	3 268,20	2 327,52	219,30	97,01	0,41	464,08	350,91	15,13	159,88
493	Hohenthann	1 937,24	1 180,19	132,52	29,51	0,00	554,64	503,68	2,06	40,38
494	Kumhausen	2 697,55	2 150,09	88,51	42,03	0,21	387,55	315,20	18,49	29,15
495	Neufahrn i.NB	2 027,95	1 073,38	222,44	42,25	0,46	580,57	414,29	61,29	108,85
496	Niederaichbach	1 899,94	768,72	104,90	131,86	2,18	918,66	871,76	30,32	- 26,39
497	Pfeffenhausen, M.	1 921,59	992,56	160,55	25,65	0,01	686,72	644,13	14,21	56,10
498	Rottenburg/Laaberg, St.	2 178,63	1 086,55	208,97	49,98	0,01	772,89	615,25	34,15	60,23
499	Tiefenbach (Landkreis Landshut)	2 023,59	1 197,54	140,34	75,74	0,00	550,98	509,41	12,59	58,98
500	*Velden, M.	2 021,33	947,95	170,92	102,83	0,06	705,12	602,72	54,08	94,46
501	Vilsbiburg, St.	2 607,59	1 423,38	262,65	64,38	0,42	754,55	560,53	48,49	102,22
502	Bruckberg (Landkreis Landshut)	2 377,67	1 734,00	95,61	28,11	0,00	483,99	423,88	11,57	35,96
503	Lkr.Passau	3 194,88	1 033,07	274,49	74,03	0,21	1 688,15	1 078,77	496,72	124,92
504	Kreisverwaltung	939,83	-	13,29	1,47	0,00	924,93	426,01	480,65	0,13
505	Kreisangehörige Gemeinden davon mit:	2 255,04	1 033,07	261,20	72,56	0,21	763,22	652,76	16,07	124,79
506	3000 und mehr Einwohnern	2 297,60	1 059,34	270,15	75,52	0,24	759,89	641,20	15,99	132,45
507	1000 b.u.3000 Einwohnern	1 961,05	851,59	199,40	52,06	0,02	786,16	732,58	16,62	71,82
	Einzelergebnisse der Gemeinden mit 3000 und mehr Einwohnern									
508	Aldersbach	3 718,22	1 370,00	306,54	116,20	0,08	1 785,18	1 713,43	44,67	140,23
509	Bad Füssing	4 102,23	914,81	1 174,43	195,07	0,16	1 334,69	872,35	16,18	483,06
510	Büchlberg	2 225,61	903,71	214,49	118,93	0,00	982,42	977,28	2,65	6,07
511	Eging a.See, M.	2 531,64	1 539,83	348,26	104,23	-	389,06	335,05	6,23	150,27
512	Fürstenstein	2 178,67	764,97	324,09	88,33	-	890,68	767,02	88,38	110,60
513	Fürstzell, M.	1 779,16	1 027,91	40,08	54,73	0,29	639,37	601,86	17,70	16,78
514	Bad Griesbach i.R., St.	2 447,09	897,71	381,01	66,09	-	972,16	699,86	26,95	130,12
515	Hauzenberg, St.	2 202,28	896,88	259,27	50,30	0,93	678,83	619,83	23,02	316,06
516	Hofkirchen, M.	2 100,32	1 342,31	169,60	55,80	-	457,84	368,74	1,90	74,79
517	Hutthurm, M.	2 120,66	1 098,98	320,17	102,42	0,03	513,69	435,03	10,96	85,37
518	Neuburg a.Inn	2 293,54	1 175,11	143,62	26,74	-	734,01	547,30	2,78	214,06
519	Neuhaus a.Inn	2 032,12	1 133,00	114,21	74,13	0,01	643,28	613,86	5,26	67,50
520	Oberrzell, M.	2 932,77	835,01	867,66	63,35	0,00	1 038,65	830,64	7,95	128,09
521	Ortenburg, M.	2 151,54	1 269,65	212,44	79,40	0,13	469,04	423,32	0,38	120,88
522	Pocking, St.	2 123,48	848,31	121,24	84,36	0,31	921,28	773,58	16,37	147,98
523	*Rothalmünster, M.	2 289,61	882,74	314,66	38,48	-	943,50	899,38	10,03	110,22
524	Ruderting	2 001,30	989,00	233,03	37,32	0,00	623,64	553,02	5,15	118,29
525	Ruhstorf a.d.Rott, M.	2 061,74	1 151,33	145,46	118,71	0,00	575,67	390,20	59,73	70,56
526	Salzweg	2 086,46	1 100,09	277,60	27,43	0,00	557,71	550,66	2,52	123,63

1) Ohne Verwaltungsgemeinschaften.- 2) Einschl. haushaltstechnischer Verrechnungen.- 3) Erstattungen, Zuweisungen u. Zuschüsse für lfd. Zwecke, allgem. Zuweisungen
*) Mitglied einer Verwaltungsgemeinschaft.

der Gemeinden 1) und Gemeindeverbände 2)
EUR je Einwohner -

Einnahmen des Vermögenshaushalts										Brutto-Einnahmen (Verwaltungs- und Vermögens- haushalt zusammen) 4)	Lfd. Nr.
zusammen	Darlehens- rück- flüsse	Ver- äußerung von Vermögen	Beiträge und ähnliche Entgelte	Zuweisungen u. Zuschüsse für Investitionen		Schuldenaufnahmen		sonstige Einnahmen des Vermögens- haushalts	37		
				ins- gesamt	dar.: von Bund und Land	öffent- licher Bereich	Kredit- marktmittel Inn. Darl.				
28	29	30	31	32	33	34	35	36	37		
583,83	0,24	128,75	12,36	34,66	35,24	-	-	407,83	2 660,32	471	
821,84	-	41,95	7,77	112,77	110,83	-	-	659,35	3 188,27	472	
1 152,53	-	101,21	12,79	464,60	460,31	138,18	-	435,75	3 268,69	473	
1 005,32	90,74	4,93	10,26	87,54	84,89	-	-	811,85	2 859,26	474	
1 205,54	0,21	506,75	191,74	84,94	64,74	-	-	421,90	3 279,47	475	
1 080,59	-	- 5,80	- 2,99	67,62	58,19	-	-	1 021,76	2 825,81	476	
1 760,00	17,03	196,28	67,87	180,90	164,77	23,31	72,19	1 202,42	5 265,34	477	
245,14	0,04	0,14	-	42,03	35,76	-	26,57	176,36	1 416,87	478	
1 514,86	16,99	196,14	67,87	138,87	129,01	23,31	45,62	1 026,06	3 848,47	479	
1 456,56	20,41	180,05	49,15	126,63	118,33	28,12	45,15	1 007,04	3 869,85	480	
1 818,05	0,08	290,69	166,85	194,64	182,01	-	51,09	1 114,71	3 789,29	481	
1 489,88	5,75	28,93	36,15	249,43	161,97	-	-	1 169,62	3 089,05	482	
990,67	-	1,19	21,05	71,91	71,91	-	-	896,52	2 855,27	483	
1 289,17	180,99	2,73	18,39	67,57	67,29	-	-	1 019,49	3 662,19	484	
1 446,24	12,60	12,38	66,67	118,24	117,96	-	-	1 236,35	3 438,68	485	
2 855,84	-	100,00	15,56	164,45	164,08	922,72	-	1 653,11	5 031,33	486	
2 096,97	-	556,52	232,65	33,59	33,59	-	-	1 274,21	4 818,58	487	
1 629,41	0,78	18,39	0,47	93,28	93,13	-	-	1 516,48	5 094,46	488	
1 369,57	-	624,40	32,89	30,53	30,53	-	-	681,75	3 224,39	489	
125,75	14,94	4,52	24,46	81,83	75,76	-	-	-	2 683,60	490	
1 539,13	29,82	6,29	0,44	100,83	91,12	-	554,94	846,82	3 507,19	491	
1 504,46	-	93,86	48,13	307,73	305,49	-	-	1 054,73	4 772,66	492	
1 525,84	-	681,79	70,91	210,44	180,05	-	-	562,70	3 463,08	493	
2 025,55	-	114,77	100,77	93,38	73,36	-	-	1 716,63	4 723,10	494	
1 592,45	0,52	406,55	127,40	158,66	64,73	-	-	899,31	3 620,40	495	
2 338,72	2,59	21,56	32,68	269,82	269,82	-	-	2 012,07	4 238,66	496	
1 144,12	-	332,50	138,98	34,85	34,85	-	-	637,79	3 065,70	497	
1 205,72	-	292,32	8,88	113,09	107,65	-	-	791,42	3 384,35	498	
2 537,98	-	173,72	22,88	41,17	41,17	-	-	2 300,21	4 561,57	499	
1 482,68	0,27	28,81	7,31	171,12	128,28	-	-	1 275,17	3 504,01	500	
1 373,64	26,46	352,63	104,97	157,94	157,89	-	-	731,64	3 981,23	501	
1 854,63	-	66,82	34,18	310,13	310,13	-	716,46	727,04	4 232,30	502	
1 358,14	0,34	87,80	82,14	243,38	229,99	-	72,51	871,98	4 553,02	503	
35,18	0,06	0,25	-	34,87	33,49	-	-	-	975,01	504	
1 322,97	0,29	87,55	82,14	208,51	196,50	-	72,51	871,98	3 578,01	505	
1 336,27	0,32	80,78	83,82	199,70	188,80	-	80,39	891,25	3 633,87	506	
1 231,03	0,04	134,29	70,50	269,38	249,66	-	18,03	738,80	3 192,07	507	
4 625,65	7,96	11,70	15,17	386,79	382,19	-	-	4 204,03	8 343,87	508	
2 012,50	0,49	286,48	58,04	176,27	172,37	-	167,44	1 323,77	6 114,72	509	
250,82	-	73,64	15,63	161,55	149,51	-	-	-	2 476,43	510	
2 850,33	-	259,05	120,08	169,11	169,11	-	-	2 302,10	5 381,98	511	
1 444,48	-	304,62	181,99	452,30	448,88	-	127,89	377,69	3 623,14	512	
775,93	-	36,78	12,27	115,99	110,55	-	-	610,89	2 555,09	513	
926,61	-	238,84	132,01	93,63	91,15	-	-	462,12	3 373,70	514	
1 385,28	0,08	49,64	88,87	355,90	303,64	-	409,73	481,06	3 587,56	515	
998,38	1,61	127,69	101,05	267,04	264,14	-	-	501,00	3 098,70	516	
781,06	-	0,21	95,73	152,26	151,49	-	44,78	488,08	2 901,71	517	
870,83	-	3,46	172,67	190,78	184,96	-	-	503,91	3 164,37	518	
2 338,09	-	20,05	6,43	196,46	175,54	-	-	2 115,15	4 370,21	519	
1 365,70	-	13,09	42,70	541,19	496,30	-	346,48	422,24	4 298,47	520	
1 194,99	-	21,53	22,91	243,45	237,82	-	-	907,10	3 346,53	521	
1 732,63	0,41	160,40	61,47	136,01	132,91	-	-	1 374,33	3 856,11	522	
876,30	-	-	47,48	267,87	239,58	-	-	560,95	3 165,91	523	
891,24	-	2,13	39,04	55,31	53,87	-	108,31	686,44	2 892,54	524	
761,07	-	132,68	27,84	165,32	163,20	-	139,82	295,41	2 822,81	525	
1 017,35	-	1,25	4,86	256,48	254,52	-	197,88	556,88	3 103,81	526	

und Umlagen, Schuldendiensthilfen.- 4) Ohne bzw. abzüglich Steuerbeteiligungen.

Tab. 2.11 Ausgabe- und Einnahmearten
- Beträge in

Lfd. Nr.	Gemeinden und Gemeindeverbände	Einwohner am 30.6. des Berichtsjahres	Ausgaben des Verwaltungshaushalts						Sonstige Ausgaben des Verwaltungshaushalts
			zusammen 4)	Personal- ausgaben	Laufender Sach- aufwand	Zins- ausgaben	Laufende Übertragungen 3) an		
							öffentlichen Bereich	andere Bereiche	
1	2	3	4	5	6	7	8		
527	Thyrnau	4 220	2 033,51	368,52	383,20	14,28	593,02	250,83	423,65
528	Tiefenbach (Landkreis Passau)	6 781	2 112,05	341,31	367,28	0,02	456,68	230,01	716,75
529	*Tittling, M.	4 266	1 950,28	216,36	332,58	0,53	742,69	232,77	425,34
530	Untergriesbach, M.	6 069	1 991,48	389,20	311,33	10,79	572,71	269,92	437,54
531	Vilshofen, St.	16 823	2 317,47	575,09	229,43	13,83	516,68	292,16	690,28
532	Wegscheid, M.	5 517	2 198,76	450,30	593,24	31,68	429,11	259,81	434,62
533	Windorf, M.	4 937	1 939,72	308,66	290,86	7,93	432,74	248,87	650,67
534	Lkr.Regen	77 194	3 529,67	677,77	635,04	26,07	930,40	512,40	747,98
535	Kreisverwaltung	77 194	1 049,84	179,36	167,26	0,99	288,81	243,75	169,67
536	Kreisangehörige Gemeinden	77 194	2 479,83	498,42	467,79	25,08	641,59	268,65	578,30
	davon mit:								
537	3000 und mehr Einwohnern	42 601	2 611,27	482,05	536,85	33,60	620,97	317,01	620,80
538	1000 b.u.3000 Einwohnern	33 652	2 324,11	520,91	384,93	14,63	666,35	206,28	531,01
539	unter 1000 Einwohnern	941	2 098,11	435,24	304,27	12,98	690,25	309,65	345,73
	Einzelergebnisse der Gemeinden mit 3000 und mehr Einwohnern								
540	Bischofsmais	3 161	1 948,46	389,43	438,53	15,86	650,38	187,96	266,29
541	Bodenmais, M.	3 532	3 932,01	532,92	1 391,38	23,46	635,85	403,99	944,41
542	Kirchberg i.Wald	4 352	1 972,23	312,77	315,00	23,24	477,16	204,40	639,66
543	Regen, St.	10 939	2 703,82	456,97	552,78	60,57	644,58	352,14	636,79
544	Rinchnach	3 042	1 887,06	342,13	270,75	11,82	602,36	163,96	496,04
545	Viechtach, St.	8 391	2 934,19	574,16	559,44	47,47	737,81	210,36	804,94
546	Zwiesel, St.	9 184	2 468,89	566,62	395,71	10,92	544,55	487,62	463,48
547	Lkr.Rottal-Inn	121 491	3 149,67	676,48	611,42	24,02	888,82	474,51	474,43
548	Kreisverwaltung	121 491	935,51	233,86	182,52	5,27	273,12	240,74	-
549	Kreisangehörige Gemeinden	121 491	2 214,16	442,61	428,90	18,75	615,70	233,77	474,43
	davon mit:								
550	3000 und mehr Einwohnern	88 929	2 323,13	479,19	476,58	19,34	611,17	234,05	502,80
551	1000 b.u.3000 Einwohnern	30 790	1 928,82	353,39	302,47	17,92	616,57	239,14	399,34
552	unter 1000 Einwohnern	1 772	1 703,45	157,44	232,73	3,50	828,49	125,93	355,36
	Einzelergebnisse der Gemeinden mit 3000 und mehr Einwohnern								
553	Arnstorf, M.	7 062	2 984,83	538,80	461,16	18,59	572,38	196,85	1 197,04
554	*Bad Birnbach, M.	5 840	3 138,70	392,06	705,46	47,70	975,37	326,35	691,76
555	Dietersburg	3 141	1 695,42	441,25	324,09	14,64	485,29	142,52	287,63
556	Eggenfelden, St.	13 808	2 388,33	628,85	400,49	59,96	583,32	289,41	426,30
557	*Falkenberg	3 796	1 783,30	424,19	196,38	0,19	721,15	62,16	379,22
558	Gangkofen, M.	6 506	2 969,32	511,07	966,79	5,68	516,26	322,83	646,70
559	Hebertsfelden	3 665	1 988,09	275,92	264,91	0,00	545,29	230,11	671,87
560	Kirchdorf a.Inn	5 392	2 289,94	576,43	247,29	6,71	616,09	337,87	505,55
561	*Massing, M.	4 061	2 423,49	364,33	320,92	4,09	824,50	320,98	588,67
562	Pfarrkirchen, St.	12 950	1 771,59	482,34	684,35	4,92	571,02	28,96	-
563	Simbach a.Inn, St.	10 027	2 454,91	461,18	529,91	17,51	516,01	358,78	571,52
564	*Tann, M.	3 962	2 134,58	364,33	276,96	17,95	644,88	227,01	603,45
565	Triftern, M.	5 234	1 886,15	436,67	254,75	3,84	579,00	261,02	350,87
566	Wurmannsquick, M.	3 485	2 132,37	377,69	346,63	4,39	606,61	152,47	644,59
567	Lkr.Straubing-Bogen	101 346	3 215,94	726,93	456,65	4,80	973,09	447,85	606,62
568	Kreisverwaltung	101 346	998,93	230,72	138,52	0,73	306,12	219,76	103,08
569	Kreisangehörige Gemeinden	101 346	2 217,00	496,21	318,13	4,07	666,96	228,09	503,54
	davon mit:								
570	3000 und mehr Einwohnern	58 685	2 071,96	498,98	315,83	3,74	566,63	263,47	423,31
571	1000 b.u.3000 Einwohnern	41 522	2 429,02	498,53	320,99	4,59	804,83	177,12	622,96
572	unter 1000 Einwohnern	1 139	1 961,06	269,14	332,28	1,99	810,62	263,00	284,03
	Einzelergebnisse der Gemeinden mit 3000 und mehr Einwohnern								
573	*Aiterhofen	3 409	2 452,48	501,89	230,13	0,16	979,41	184,22	556,68
574	Bogen, St.	10 127	2 026,18	439,24	316,28	6,80	508,01	490,57	265,29
575	Geiselhöring, St.	6 902	2 141,82	549,71	343,40	8,64	429,00	332,84	478,22
576	*Hunderdorf	3 277	1 880,22	138,07	209,61	3,66	770,85	201,40	556,62
577	Kirchroth	3 840	1 791,56	456,28	322,40	0,92	488,17	228,98	294,81
578	Laberweinting	3 389	1 841,15	299,82	311,92	-	470,85	182,38	576,18
579	Leiblfing	4 140	1 766,97	700,78	506,35	5,16	553,96	0,71	-

1) Ohne Verwaltungsgemeinschaften.- 2) Einschl. haushaltstechnischer Verrechnungen.- 3) Erstattungen, Zuweisungen u. Zuschüsse für lfd. Zwecke, allgem. Zuweisungen

*) Mitglied einer Verwaltungsgemeinschaft.

der Gemeinden 1) und Gemeindeverbände 2)
 EUR je Einwohner -

Ausgaben des Vermögenshaushalts										Brutto-Einnahmen (Verwaltungs- und Vermögens- haushalt zusammen) 4)	Lfd. Nr.
zusammen	Sachinvestitionen			Investitions- zuweis. u. Darlehen an		Tilgungen an		Sonstige Ausgaben des Vermögens- haushalts	18		
	ins- gesamt	Bau- maßnahmen	Erwerb von unbewegl. Vermögen	öffent- lichen Bereich	andere Bereiche	öffent- lichen Bereich	andere Bereiche				
9	10	11	12	13	14	15	16	17	18		
1 183,00	953,29	903,51	8,74	-	5,00	-	50,65	174,06	3 216,51	527	
1 049,31	508,16	441,79	18,62	-	61,25	-	2,19	477,72	3 161,37	528	
1 025,16	529,85	500,12	18,99	-	54,61	-	21,28	419,43	2 975,44	529	
1 576,31	1 208,54	1 161,74	12,58	-	17,83	-	138,89	211,05	3 567,79	530	
1 877,48	479,16	444,41	3,13	0,19	12,36	-	85,17	1 300,60	4 194,95	531	
835,26	687,50	589,90	50,13	-	-	-	147,76	-	3 034,02	532	
1 478,76	1 376,34	1 327,91	11,88	0,58	4,35	-	96,38	1,11	3 418,48	533	
1 348,54	853,95	696,83	57,70	24,26	89,98	-	142,78	237,57	4 878,20	534	
261,56	138,10	116,86	1,05	23,34	61,17	-	11,36	27,59	1 311,39	535	
1 086,98	715,85	579,98	56,65	0,92	28,81	-	131,42	209,98	3 566,81	536	
1 060,98	752,59	608,50	46,80	-	37,55	-	145,58	125,26	3 672,25	537	
1 122,63	663,75	537,32	70,30	2,11	18,09	-	115,62	323,05	3 446,74	538	
989,45	915,36	814,06	14,58	-	16,47	-	55,49	2,13	3 087,57	539	
1 038,27	894,78	815,01	30,62	-	0,95	-	82,22	60,32	2 986,73	540	
1 073,32	835,75	704,70	29,04	-	-	-	215,86	21,72	5 005,33	541	
1 014,46	747,49	608,32	114,53	-	1,49	-	64,42	201,05	2 986,69	542	
1 545,14	1 158,49	1 036,58	39,61	-	2,21	-	175,45	208,99	4 248,96	543	
720,51	284,21	245,74	1,40	-	-	-	56,27	380,03	2 607,57	544	
1 021,49	710,79	479,60	77,12	-	48,90	-	188,12	73,67	3 955,67	545	
658,26	383,95	228,55	22,97	-	125,84	-	133,95	14,53	3 127,15	546	
1 567,69	827,69	556,43	157,10	10,84	96,62	-	210,95	421,60	4 717,37	547	
157,74	99,67	70,81	0,70	7,92	0,36	-	49,80	-	1 093,26	548	
1 409,95	728,02	485,61	156,40	2,92	96,26	-	161,15	421,60	3 624,11	549	
1 334,85	650,95	416,79	137,33	2,23	123,74	-	163,97	393,96	3 657,98	550	
1 615,31	956,10	681,16	219,15	5,10	22,23	-	153,70	478,18	3 544,13	551	
1 610,91	632,71	542,05	23,12	-	3,39	-	149,22	825,59	3 314,36	552	
1 896,40	874,29	326,04	387,35	-	39,88	-	231,33	750,90	4 881,23	553	
1 436,79	767,43	397,94	199,58	-	46,43	-	416,94	205,99	4 575,49	554	
912,29	636,12	480,48	5,28	-	12,28	-	121,27	142,62	2 607,71	555	
1 037,32	387,33	278,62	70,58	-	343,97	-	305,60	0,43	3 425,65	556	
1 072,86	1 040,54	921,42	36,49	-	5,64	-	22,75	3,93	2 856,16	557	
1 693,31	556,83	515,75	5,04	-	604,34	-	149,04	383,11	4 662,63	558	
2 857,01	653,12	321,25	277,08	-	-	-	-	2 203,89	4 845,09	559	
1 673,33	509,96	366,31	26,93	1,71	62,04	-	24,61	1 075,01	3 963,27	560	
1 453,00	870,97	467,93	244,25	9,63	-	-	29,94	542,46	3 876,49	561	
867,77	710,56	358,72	234,54	-	44,22	-	15,81	97,17	2 639,36	562	
1 162,12	483,02	364,81	5,11	-	71,39	-	336,33	271,37	3 617,02	563	
1 515,32	979,86	837,18	28,09	37,86	4,97	-	116,89	375,74	3 649,90	564	
606,84	250,80	192,16	9,94	-	9,37	-	30,96	315,72	2 492,99	565	
2 060,63	1 260,48	731,58	500,53	-	5,34	-	114,68	680,13	4 193,00	566	
1 646,73	1 028,37	728,33	211,57	66,25	39,64	-	85,10	427,38	4 862,67	567	
144,48	108,19	81,70	5,65	10,00	19,05	-	6,80	0,43	1 143,41	568	
1 502,25	920,17	646,63	205,93	56,25	20,59	-	78,29	426,94	3 719,26	569	
1 497,14	1 001,18	685,81	244,67	14,10	8,36	-	110,60	362,90	3 569,10	570	
1 525,21	820,48	599,33	156,81	116,69	38,44	-	34,28	515,32	3 954,23	571	
928,99	380,62	351,91	0,05	24,87	0,14	-	18,28	505,07	2 890,05	572	
1 246,00	877,95	690,84	127,35	98,43	-	-	-	269,62	3 698,48	573	
857,95	642,43	297,09	254,02	-	3,11	-	184,77	27,64	2 884,13	574	
1 414,43	1 258,33	895,50	249,77	-	13,31	-	118,33	24,47	3 556,25	575	
1 713,52	882,05	714,73	104,58	-	-	-	19,79	811,67	3 593,74	576	
2 261,54	1 298,03	730,56	534,06	-	4,25	-	-	959,26	4 053,10	577	
2 334,58	1 436,61	1 116,00	271,07	-	19,36	-	-	878,61	4 175,73	578	
1 508,14	1 412,55	491,80	838,93	-	4,51	-	91,08	-	3 275,11	579	

und Umlagen, Schuldendienstlifen.- 4) Ohne bzw. abzüglich Steuerbeteiligungen.

Lfd. Nr.	Gemeinden und Gemeindeverbände	Einnahmen des Verwaltungshaushalts								
		zusammen	Steuern 4) u. steuer- ähnliche Einnahmen	Ge- bühren, zweck- gebundene Abgaben	Einnahmen aus wirtsch. Tätig- keit	Zins- einnahmen	laufd. Übertragungen 3)			sonstige Einnahmen des Verwal- tungs- haushalts
							ins- gesamt	darunter von		
								Bund und Land	Gemeinden/ Gv, Zweck- verbänden	
19	20	21	22	23	24	25	26	27		
527	Thyrnau	2 037,71	1 218,62	248,69	40,39	0,00	458,05	451,11	2,53	71,94
528	Tiefenbach (Landkreis Passau)	2 107,56	1 095,31	219,01	44,34	0,59	594,52	577,40	7,48	153,79
529	*Tittling, M.	1 946,42	857,04	302,83	83,44	-	673,76	660,53	13,12	29,35
530	Untergriesbach, M.	1 972,71	938,35	170,32	75,93	0,02	694,28	625,87	10,26	93,82
531	Vilshofen, St.	2 315,06	1 424,45	93,74	84,28	0,72	678,44	457,00	16,43	33,44
532	Wegscheid, M.	2 189,01	943,75	282,27	47,67	0,53	726,56	636,37	0,70	188,23
533	Windorf, M.	1 939,07	850,85	248,15	26,80	0,02	753,08	729,98	0,54	60,18
534	Lkr. Regen	3 508,95	1 093,01	348,94	78,78	0,78	1 821,43	1 082,34	621,70	166,00
535	Kreisverwaltung	1 043,11	-	3,66	5,99	0,26	1 017,95	433,87	566,23	15,24
536	Kreisangehörige Gemeinden	2 465,84	1 093,01	345,28	72,79	0,51	803,48	648,47	55,47	150,76
	davon mit:									
537	3000 und mehr Einwohnern	2 606,99	1 168,54	401,85	85,63	0,23	751,01	604,05	30,59	199,73
538	1000 b.u.3000 Einwohnern	2 297,69	1 006,55	277,81	57,64	0,89	863,67	702,64	82,33	91,14
539	unter 1000 Einwohnern	2 089,59	766,07	197,66	33,53	-	1 026,19	722,43	221,32	66,14
	Einzelergebnisse der Gemeinden									
	mit 3000 und mehr Einwohnern									
540	Bischofsmais	1 945,33	954,99	219,05	33,79	-	593,51	575,13	1,13	143,99
541	Bodenmais, M.	4 002,84	1 198,94	1 392,93	91,16	2,76	616,75	501,34	17,61	700,32
542	Kirchberg i.Wald	1 956,56	958,01	213,72	23,60	0,00	655,91	615,73	17,58	105,33
543	Regen, St.	2 697,73	1 473,35	310,69	82,39	0,00	661,58	531,45	17,33	169,70
544	Rinchnach	1 894,43	765,27	225,12	89,52	0,00	726,78	704,91	10,80	87,73
545	Viechtach, St.	2 899,63	1 231,06	448,55	165,19	-	807,39	538,28	60,60	247,44
546	Zwiesel, St.	2 466,68	1 043,49	297,21	60,63	-	964,96	761,12	46,80	100,39
547	Lkr.Rottal-Inn	3 277,50	1 137,22	235,93	71,65	0,32	1 736,69	1 056,70	567,81	95,71
548	Kreisverwaltung	1 023,06	-	0,95	9,57	0,00	1 012,47	455,92	532,49	0,08
549	Kreisangehörige Gemeinden	2 254,44	1 137,22	234,98	62,08	0,32	724,22	600,78	35,32	95,63
	davon mit:									
550	3000 und mehr Einwohnern	2 377,85	1 188,81	261,95	67,97	0,73	743,72	593,64	42,74	114,67
551	1000 b.u.3000 Einwohnern	1 930,98	1 004,11	163,88	47,41	- 0,87	672,69	619,16	15,90	43,77
552	unter 1000 Einwohnern	1 681,56	861,53	116,76	21,26	0,03	640,81	640,00	-	41,18
	Einzelergebnisse der Gemeinden									
	mit 3000 und mehr Einwohnern									
553	Arnstorf, M.	2 990,22	1 962,69	217,81	50,70	0,00	509,37	267,65	110,49	249,65
554	*Bad Birnbach, M.	3 138,20	1 108,34	611,89	232,39	0,08	842,49	383,58	45,96	343,01
555	Dietersburg	1 692,40	822,41	88,03	39,01	0,00	740,55	732,15	2,77	2,39
556	Eggenfelden, St.	2 423,36	1 300,14	230,18	82,94	0,43	688,93	513,81	36,40	120,73
557	*Falkenberg	1 802,22	946,41	98,74	38,85	1,78	715,59	625,35	71,88	0,85
558	Gangkofen, M.	2 981,66	1 084,67	947,19	21,82	0,00	706,18	622,20	1,11	221,79
559	Hebertsfelden	1 993,31	1 210,70	202,04	25,46	1,89	546,52	514,93	-	6,69
560	Kirchdorf a.Inn	2 263,72	988,56	202,94	35,35	3,85	931,06	573,69	84,98	101,96
561	*Massing, M.	2 406,81	1 396,98	263,51	93,46	0,00	590,50	558,20	2,80	62,36
562	Pfarrkirchen, St.	2 107,90	1 135,43	58,00	77,18	1,42	828,76	754,07	6,64	71,11
563	Simbach a.Inn, St.	2 490,43	1 113,38	262,73	43,62	0,22	895,02	739,64	86,42	175,46
564	*Tann, M.	2 088,89	995,18	190,54	65,15	0,38	769,53	705,99	7,32	68,10
565	Triftern, M.	1 891,28	902,20	31,49	54,97	0,38	881,60	765,20	88,07	20,64
566	Wurmannsquick, M.	2 085,77	1 213,17	281,59	36,13	0,00	482,11	463,21	13,95	72,77
567	Lkr.Straubing-Bogen	3 208,52	1 160,97	166,48	69,79	0,78	1 745,43	1 046,34	584,33	65,07
568	Kreisverwaltung	995,63	-	5,74	8,32	0,03	975,55	404,03	547,87	6,00
569	Kreisangehörige Gemeinden	2 212,89	1 160,97	160,75	61,47	0,76	769,88	642,31	36,47	59,07
	davon mit:									
570	3000 und mehr Einwohnern	2 117,28	1 121,10	148,23	50,75	0,79	738,35	599,75	40,31	58,06
571	1000 b.u.3000 Einwohnern	2 356,79	1 229,28	178,09	77,73	0,72	810,61	697,94	31,99	60,35
572	unter 1000 Einwohnern	1 892,95	725,04	173,09	21,16	-	909,75	807,14	1,87	63,90
	Einzelergebnisse der Gemeinden									
	mit 3000 und mehr Einwohnern									
573	*Aiterhofen	2 406,14	1 521,62	206,45	56,85	-	555,67	310,78	95,21	65,55
574	Bogen, St.	2 234,67	1 055,76	179,52	70,15	3,86	848,28	619,28	23,20	77,10
575	Geiselhöring, St.	2 158,10	932,49	114,67	39,31	0,00	1 012,13	886,78	8,80	59,50
576	*Hunderdorf	1 871,93	908,85	160,27	124,19	-	621,63	597,45	8,93	57,00
577	Kirchroth	1 789,66	959,87	96,17	34,63	1,73	713,68	571,31	26,51	- 16,43
578	Laberweinting	1 829,95	1 180,66	97,45	14,78	0,00	532,66	506,63	10,15	4,41
579	Leiblfing	1 995,61	1 296,64	138,40	28,57	-	532,01	433,57	92,59	-

1) Ohne Verwaltungsgemeinschaften.- 2) Einschl. haushaltstechnischer Verrechnungen.- 3) Erstattungen, Zuweisungen u. Zuschüsse für lfd. Zwecke, allgem. Zuweisungen
*) Mitglied einer Verwaltungsgemeinschaft.

der Gemeinden 1) und Gemeindeverbände 2)
EUR je Einwohner -

Einnahmen des Vermögenshaushalts										Brutto-Einnahmen (Verwaltungs- und Vermögens- haushalt zusammen) 4)	Lfd. Nr.
zusammen	Darlehens- rück- flüsse	Ver- äußerung von Vermögen	Beiträge und ähnliche Entgelte	Zuweisungen u. Zuschüsse für Investitionen		Schuldenaufnahmen		sonstige Einnahmen des Vermögens- haushalts	37		
				ins- gesamt	dar.: von Bund und Land	öffent- licher Bereich	Kredit- marktmittel Inn. Darl.				
28	29	30	31	32	33	34	35	36	37		
608,55	-	37,99	6,72	161,47	161,47	-	-	402,37	2 646,25	527	
1 049,31	-	12,15	12,94	78,83	73,49	-	-	945,39	3 156,87	528	
1 030,66	-	42,66	45,08	184,41	167,16	-	-	758,52	2 977,08	529	
1 518,77	0,04	114,15	357,98	177,39	172,50	-	453,12	416,10	3 491,48	530	
1 432,35	0,12	20,49	6,66	149,49	128,66	-	-	1 255,60	3 747,42	531	
611,19	-	14,34	0,21	178,47	178,47	-	-	418,18	2 800,21	532	
1 620,53	-	-	774,90	245,36	243,33	-	-	600,28	3 559,61	533	
1 334,45	0,77	39,28	46,66	355,47	324,51	3,24	101,55	787,49	4 843,40	534	
275,86	0,31	0,11	-	72,38	71,36	-	33,42	169,64	1 318,97	535	
1 058,59	0,45	39,17	46,66	283,09	253,15	3,24	68,12	617,85	3 524,43	536	
985,15	0,34	23,54	22,35	297,72	254,75	-	107,01	534,19	3 592,13	537	
1 152,44	0,62	59,57	77,11	253,89	241,10	7,43	20,80	733,02	3 450,12	538	
1 027,27	-	16,84	58,41	665,21	612,02	-	-	286,81	3 116,86	539	
1 052,44	-	9,14	21,75	401,09	399,60	-	316,36	304,10	2 997,77	540	
1 080,81	4,04	4,10	19,84	345,01	340,31	-	158,18	549,63	5 083,65	541	
1 014,23	-	133,18	136,52	156,96	156,13	-	-	587,58	2 970,80	542	
1 337,93	-	6,06	- 1,63	558,63	404,39	-	137,12	637,75	4 035,66	543	
718,64	-	9,53	36,63	180,30	180,30	-	-	492,17	2 613,07	544	
1 095,57	-	2,68	9,70	310,54	301,57	-	178,76	593,88	3 995,20	545	
478,61	-	28,56	4,81	27,06	22,35	-	-	418,18	2 945,29	546	
1 441,48	10,12	110,96	69,77	288,73	276,38	-	159,89	802,00	4 718,99	547	
54,05	0,07	0,13	0,60	53,26	52,43	-	-	-	1 077,12	548	
1 387,43	10,05	110,83	69,17	235,47	223,94	-	159,89	802,00	3 641,87	549	
1 292,80	9,06	121,41	49,97	204,92	197,40	-	134,75	772,68	3 670,65	550	
1 643,06	13,48	83,71	123,62	303,57	279,81	-	241,71	876,96	3 574,04	551	
1 694,75	-	51,15	86,93	585,36	585,36	-	-	971,32	3 376,31	552	
1 893,74	-	37,72	54,61	166,19	154,50	-	-	1 635,22	4 883,96	553	
1 185,89	-	50,37	86,35	353,61	333,38	-	253,77	441,79	4 324,09	554	
917,49	-	9,79	25,28	209,93	209,13	-	-	672,49	2 609,88	555	
1 108,51	0,62	67,82	53,56	102,40	93,84	-	130,09	754,03	3 531,87	556	
610,99	-	100,89	60,39	70,47	70,47	-	-	379,22	2 413,21	557	
1 705,42	-	45,87	42,69	468,39	468,39	-	464,96	683,51	4 687,07	558	
2 889,83	-	106,23	77,26	209,61	209,61	-	-	2 496,73	4 883,14	559	
1 669,52	-	145,48	46,04	192,28	187,58	-	185,46	1 100,25	3 933,24	560	
1 516,09	-	236,56	95,50	243,51	243,51	-	-	940,52	3 922,90	561	
729,91	59,75	250,41	8,70	159,62	144,82	-	154,44	97,00	2 837,81	562	
1 160,71	-	236,29	33,79	103,63	90,59	-	217,41	569,59	3 651,14	563	
1 517,38	-	84,43	95,05	92,98	92,98	-	-	1 244,91	3 606,26	564	
610,24	-	34,43	40,10	200,94	200,94	-	-	334,78	2 501,52	565	
2 013,86	6,83	93,74	77,60	653,25	653,25	-	143,47	1 038,97	4 099,63	566	
1 727,10	7,16	112,74	138,23	266,08	230,61	-	202,36	1 000,55	4 935,61	567	
194,88	0,26	0,88	-	82,39	54,41	-	-	111,35	1 190,51	568	
1 532,21	6,89	111,86	138,23	183,69	176,20	-	202,36	889,19	3 745,10	569	
1 483,85	1,82	127,22	175,44	181,23	176,84	-	244,03	754,11	3 601,13	570	
1 608,90	14,26	91,64	83,44	185,19	173,21	-	149,01	1 085,37	3 965,69	571	
1 228,50	-	57,51	218,07	255,68	252,17	-	-	697,23	3 121,45	572	
1 247,18	-	-	25,60	271,14	271,14	-	-	950,44	3 653,32	573	
736,33	8,16	83,53	23,84	134,03	133,83	-	296,24	190,53	2 971,00	574	
1 877,36	-	368,82	379,06	247,92	246,34	-	434,32	447,24	4 035,46	575	
1 716,02	-	88,82	125,64	58,72	58,72	-	-	1 442,84	3 587,95	576	
2 253,99	3,91	179,79	156,48	315,36	283,31	-	-	1 598,46	4 043,65	577	
2 340,22	-	83,33	396,75	174,12	171,61	-	-	1 686,01	4 170,17	578	
1 216,66	-	55,11	41,29	139,83	139,75	-	980,43	-	3 212,27	579	

und Umlagen, Schuldendiensthilfen.- 4) Ohne bzw. abzüglich Steuerbeteiligungen.

Tab. 2.11 Ausgabe- und Einnahmearten
- Beträge in

Lfd. Nr.	Gemeinden und Gemeindeverbände	Einwohner am 30.6. des Berichtsjahres	Ausgaben des Verwaltungshaushalts						
			zusammen 4)	Personal- ausgaben	Laufender Sach- aufwand	Zins- ausgaben	Laufende Übertragungen 3) an		Sonstige Ausgaben des Verwal- tungshaushalts
							öffentlichen Bereich	andere Bereiche	
1	2	3	4	5	6	7	8		
580	Mallersdorf-Pfaffenberg	6 972	2 151,70	476,84	272,41	0,19	517,20	114,20	770,85
581	Oberschneiding	3 136	2 434,76	907,47	411,01	4,34	506,14	434,67	171,13
582	Parkstetten	3 249	1 738,84	603,89	236,94	1,35	602,52	36,45	257,70
583	Steinach	3 169	1 878,82	370,11	214,60	-	530,88	400,08	363,14
584	*Straßkirchen	3 287	2 769,90	533,02	270,71	1,47	901,68	209,42	853,61
585	Wiesenfelden	3 788	2 109,09	567,56	414,70	7,74	454,47	309,96	354,66
586	Lkr.Dingolfing-Landau	97 087	4 189,82	639,04	695,41	6,39	1 319,45	393,07	1 136,46
587	Kreisverwaltung	97 087	1 137,60	160,34	167,35	3,33	437,44	165,66	203,48
588	Kreisangehörige Gemeinden	97 087	3 052,22	478,69	528,07	3,06	882,01	227,41	932,98
	davon mit:								
589	3000 und mehr Einwohnern	92 223	3 116,53	489,64	542,19	3,16	895,51	231,85	954,18
590	1000 b.u.3000 Einwohnern	4 864	1 832,83	271,09	260,32	1,24	625,95	143,25	530,98
	Einzelergebnisse der Gemeinden mit 3000 und mehr Einwohnern								
591	Dingolfing, St.	19 935	6 916,14	618,18	1 353,06	-	2 108,18	381,93	2 454,80
592	Eichendorf, M.	6 613	1 968,79	349,26	491,23	1,48	428,50	279,24	419,09
593	Frontenhausen, M.	4 689	2 160,23	519,69	226,96	0,62	652,43	144,47	616,06
594	Landau a.d.Isar, St.	13 729	2 258,80	491,26	323,43	8,43	551,16	261,32	623,22
595	Loiching	3 637	2 039,00	474,07	323,79	-	626,34	7,39	607,41
596	*Mamming	3 255	1 862,76	83,67	140,34	17,31	819,15	324,12	478,19
597	Marklkofen	3 700	2 724,41	856,35	259,87	5,28	792,15	87,72	723,04
598	Mengkofen	5 981	1 949,42	398,43	278,81	0,42	502,74	108,95	660,06
599	Moosthenning	4 914	2 257,82	508,70	346,52	-	706,09	123,98	572,53
600	Pilsting, M.	6 749	2 154,62	339,77	329,56	5,51	473,28	435,72	570,78
601	Reisbach, M.	7 818	1 712,04	634,02	284,50	-	519,31	8,81	265,40
602	Simbach, M.	4 071	1 820,55	356,45	278,70	2,60	484,08	224,03	474,69
603	Wallersdorf, M.	7 132	1 925,28	363,63	382,29	5,16	494,09	149,70	530,41
	Reg.Bez. Oberpfalz								
604	Bezirksverwaltung	1 110 961	184,09	18,93	4,60	0,02	19,96	133,07	7,51
605	Kreisfreie Städte	236 719	4 275,54	1 337,81	672,11	11,16	467,38	1 142,22	644,86
606	Amberg	42 057	3 369,42	938,33	563,24	4,79	524,59	970,01	368,46
607	Regensburg	152 094	4 784,54	1 578,62	751,25	8,05	474,85	1 194,48	777,29
608	Weiden i.d.OPf.	42 568	3 352,12	872,08	496,89	28,53	384,16	1 125,65	444,81
609	Landkreise und ihre Gemeinden	874 242	3 312,95	608,35	539,59	13,52	904,14	533,80	713,56
610	Kreisverwaltungen	874 242	979,06	179,95	157,14	1,86	312,50	235,68	91,93
611	Kreisangehörige Gemeinden	874 242	2 333,89	428,40	382,45	11,66	591,64	298,11	621,62
612	Reg.Bez. Oberpfalz zusammen	1 110 961	3 702,15	782,71	572,42	13,04	831,04	796,51	706,43
613	Lkr.Amberg-Sulzbach	102 985	3 283,58	664,65	523,43	24,87	916,30	574,48	579,84
614	Kreisverwaltung	102 985	1 086,06	199,54	148,93	0,51	325,33	269,94	141,81
615	Kreisangehörige Gemeinden	102 985	2 197,52	465,11	374,50	24,36	590,98	304,54	438,04
	davon mit:								
616	3000 und mehr Einwohnern	70 266	2 275,89	497,68	390,11	27,31	572,32	328,50	459,99
617	1000 b.u.3000 Einwohnern	31 847	2 024,39	401,08	338,04	18,13	626,85	244,42	395,87
618	unter 1000 Einwohnern	872	2 205,09	178,95	448,19	14,58	784,45	569,76	209,15
	Einzelergebnisse der Gemeinden mit 3000 und mehr Einwohnern								
619	Auerbach i.d.OPf., St.	8 743	2 449,01	571,91	446,31	63,32	541,54	385,92	440,00
620	Freudenberg	4 129	1 978,53	390,78	362,73	26,10	484,28	203,96	510,67
621	*Hahnbach, M.	4 893	2 167,72	180,81	248,47	17,66	736,30	348,93	635,55
622	Hirschau, St.	5 612	2 868,64	836,92	576,48	29,18	677,90	371,92	376,24
623	Kümmersbruck	9 850	1 867,22	357,08	344,76	3,88	569,25	344,06	248,19
624	Poppenricht	3 364	1 877,61	442,27	297,29	26,15	499,72	326,32	285,84
625	Schnaittenbach, St.	4 209	2 159,03	609,09	382,23	50,33	489,37	228,68	399,32
626	Sulzbach-Rosenberg, St.	19 351	2 305,79	556,92	303,92	30,52	556,29	318,72	539,42

1) Ohne Verwaltungsgemeinschaften.- 2) Einschl. haushaltstechnischer Verrechnungen.- 3) Erstattungen, Zuweisungen u. Zuschüsse für lfd. Zwecke, allgem. Zuweisungen
*) Mitglied einer Verwaltungsgemeinschaft.

der Gemeinden 1) und Gemeindeverbände 2)
 EUR je Einwohner -

Ausgaben des Vermögenshaushalts										Brutto-Einnahmen (Verwaltungs- und Vermögens- haushalt zusammen) 4)	Lfd. Nr.
zusammen	Sachinvestitionen			Investitions- zuweis. u. Darlehen an		Tilgungen an		Sonstige Ausgaben des Vermögens- haushalts	18		
	ins- gesamt	darunter:		öffent- lichen Bereich	andere Bereiche	öffent- lichen Bereich	andere Bereiche				
		Bau- maßnahmen	Erwerb von unbewegl. Vermögen								
9	10	11	12	13	14	15	16	17	18		
1 410,84	928,91	769,66	88,91	-	8,49	-	21,37	452,06	3 562,54	580	
1 563,60	777,88	600,65	137,17	1,03	16,25	-	550,30	218,13	3 998,36	581	
733,43	466,58	367,39	69,98	76,98	-	-	8,42	181,45	2 472,27	582	
1 914,95	780,13	490,51	175,54	68,36	12,04	-	-	1 054,42	3 793,77	583	
2 395,09	1 504,75	1 378,77	69,19	6,59	15,21	-	40,25	828,29	5 164,99	584	
1 489,51	1 090,00	846,62	206,36	-	18,05	-	350,18	31,28	3 598,60	585	
1 814,63	1 125,95	787,75	264,28	6,66	92,25	0,00	50,94	538,83	6 004,45	586	
309,23	213,33	171,30	26,40	2,75	73,86	-	19,29	-	1 446,82	587	
1 505,40	912,62	616,45	237,88	3,91	18,39	0,00	31,65	538,83	4 557,62	588	
1 523,42	929,11	618,46	250,28	3,61	19,31	0,00	31,96	539,43	4 639,96	589	
1 163,72	600,00	578,36	2,80	9,54	0,94	-	25,94	527,30	2 996,55	590	
1 982,82	651,12	496,40	98,76	12,74	0,81	-	-	1 318,15	8 898,97	591	
1 368,24	710,20	306,20	358,38	-	68,20	-	9,97	579,86	3 337,02	592	
1 886,64	1 235,34	1 213,69	0,66	-	-	-	31,99	619,31	4 046,86	593	
1 126,21	817,17	564,29	185,11	-	22,87	-	61,06	225,10	3 385,02	594	
1 017,91	1 003,31	918,62	28,66	-	14,59	-	-	-	3 056,90	595	
1 362,83	829,21	652,05	174,38	24,31	-	-	122,28	387,03	3 225,59	596	
993,81	434,67	383,91	0,32	-	12,96	-	101,58	444,60	3 718,22	597	
2 654,51	2 654,26	687,63	1 884,64	-	0,25	-	-	-	4 603,93	598	
1 064,68	904,44	643,10	233,86	-	22,15	-	-	138,09	3 322,50	599	
1 583,52	962,42	796,80	97,77	-	24,04	-	88,15	508,92	3 738,15	600	
708,20	641,83	422,00	117,52	-	61,69	-	-	4,68	2 420,23	601	
1 513,52	1 373,43	1 224,12	9,08	-	0,31	0,11	128,70	10,96	3 334,07	602	
1 724,85	787,50	541,27	208,70	-	19,98	-	-	917,37	3 650,13	603	
5,83	1,08	0,47	-	0,85	1,00	-	0,12	2,77	189,92	604	
1 195,97	655,83	475,07	100,55	6,63	44,48	0,33	219,63	269,09	5 471,51	605	
808,60	657,53	473,33	79,07	33,05	64,57	-	46,13	7,33	4 178,01	606	
1 406,60	702,57	506,39	124,29	1,17	50,86	-	282,39	369,61	6 191,15	607	
826,12	487,13	364,91	36,92	-	1,84	1,83	166,78	168,54	4 178,25	608	
1 535,67	901,62	718,62	98,85	14,35	52,58	0,12	100,25	466,75	4 848,63	609	
178,74	124,45	98,19	7,22	4,61	17,04	0,00	16,08	16,55	1 157,80	610	
1 356,93	777,17	620,42	91,63	9,73	35,54	0,12	84,18	450,20	3 690,82	611	
1 469,12	850,32	667,20	99,21	13,56	51,85	0,17	125,81	427,41	5 171,27	612	
1 394,06	875,50	714,50	90,11	10,69	80,28	0,29	150,20	277,10	4 677,65	613	
204,01	153,10	142,07	0,62	5,52	34,21	0,03	10,44	0,72	1 290,08	614	
1 190,05	722,40	572,43	89,49	5,18	46,07	0,26	139,76	276,38	3 387,57	615	
1 008,80	623,32	483,12	75,00	2,35	57,55	0,35	143,81	181,43	3 284,70	616	
1 576,41	917,67	759,24	108,88	11,55	21,94	0,08	131,88	493,29	3 600,80	617	
1 684,72	1 574,54	946,10	549,09	-	2,62	-	101,43	6,13	3 889,82	618	
899,59	459,32	379,26	8,77	-	83,92	0,02	105,50	250,82	3 348,59	619	
1 370,76	978,64	763,89	103,47	3,84	4,83	-	81,43	302,01	3 349,29	620	
1 417,16	617,17	522,45	60,66	-	15,24	-	103,25	681,49	3 584,88	621	
949,08	751,73	629,03	48,09	-	4,53	-	162,39	30,42	3 817,72	622	
927,41	558,80	438,61	33,58	15,16	6,36	-	60,75	286,33	2 794,63	623	
479,46	356,83	338,37	9,86	-	2,53	0,60	119,49	0,00	2 357,06	624	
890,83	628,02	426,41	55,28	-	8,53	-	184,74	69,53	3 049,85	625	
838,28	470,07	269,85	161,68	-	42,08	0,11	245,65	80,37	3 144,08	626	

und Umlagen, Schuldendiensthilfen.- 4) Ohne bzw. abzüglich Steuerbeteiligungen.

Lfd. Nr.	Gemeinden und Gemeindeverbände	Einnahmen des Verwaltungshaushalts								
		zusammen	Steuern 4) (netto), u. steuer- ähnliche Einnahmen	Ge- bühren, zweck- gebundene Abgaben	Einnahmen aus wirtsch. Tätig- keit	Zins- einnahmen	laufd. Übertragungen 3)			sonstige Einnahmen des Verwal- tungs- haushalts
							ins- gesamt	darunter von		
								Bund und Land	Gemeinden/ Gv, Zweck- verbänden	
19	20	21	22	23	24	25	26	27		
580	Mallersdorf-Pfaffenberg	2 152,43	1 280,99	121,93	51,19	0,06	576,71	502,72	6,19	121,57
581	Oberschneiding	2 400,59	959,28	207,92	44,73	0,00	1 116,36	1 043,32	48,77	72,30
582	Parkstetten	1 739,15	924,73	134,49	47,16	-	586,94	579,12	-	45,84
583	Steinach	1 873,87	1 063,31	129,46	29,03	-	578,24	547,21	7,85	73,83
584	*Straßkirchen	2 739,16	1 844,07	189,44	73,69	-	562,43	279,67	65,57	69,52
585	Wiesenfelden	2 092,62	810,02	162,66	28,92	0,09	1 046,51	731,07	200,60	44,42
586	Lkr.Dingolfing-Landau	4 171,68	994,69	135,24	126,32	25,30	2 650,10	1 692,02	872,44	240,02
587	Kreisverwaltung	1 128,99	-	1,46	6,06	0,10	1 108,95	251,51	849,46	12,43
588	Kreisangehörige Gemeinden	3 042,69	994,69	133,78	120,27	25,20	1 541,16	1 440,52	22,98	227,59
	davon mit:									
589	3000 und mehr Einwohnern	3 106,27	999,28	137,09	122,95	26,47	1 582,21	1 476,48	24,17	238,28
590	1000 b.u.3000 Einwohnern	1 837,06	907,66	71,00	69,28	1,27	762,83	758,58	0,41	25,03
	Einzelergebnisse der Gemeinden mit 3000 und mehr Einwohnern									
591	Dingolfing, St.	6 885,57	278,22	228,47	361,42	119,53	5 103,76	4 906,09	57,59	794,18
592	Eichendorf, M.	2 049,59	1 092,13	186,16	38,89	0,11	575,26	548,96	1,95	157,04
593	Frontenhausen, M.	2 158,98	917,74	111,78	149,61	-	772,69	679,51	2,33	207,15
594	Landau a.d.Isar, St.	2 226,88	1 470,37	69,62	61,82	0,08	512,91	334,10	15,24	112,09
595	Loiching	2 029,05	1 201,78	134,02	116,43	0,00	541,79	533,61	-	35,03
596	*Mamming	1 869,11	1 084,54	5,83	56,45	0,00	711,64	708,82	1,66	10,64
597	Marklkofen	2 717,09	1 737,79	48,93	82,13	-	589,23	362,30	145,20	259,00
598	Mengkofen	1 957,47	1 214,85	105,21	31,68	0,00	568,40	547,68	13,20	37,32
599	Moosthenning	2 256,80	1 038,89	114,39	60,95	0,00	986,96	867,31	4,02	55,61
600	Pilsting, M.	2 079,17	1 135,39	168,00	34,91	0,00	678,53	573,57	2,10	62,32
601	Reisbach, M.	1 707,60	982,70	48,92	35,16	-	617,50	580,52	23,71	23,33
602	Simbach, M.	1 839,18	1 082,57	168,83	28,96	0,09	536,20	521,19	1,85	22,52
603	Wallersdorf, M.	1 931,00	1 183,89	181,53	41,86	7,81	476,30	462,99	-	39,62
	Reg.Bez. Oberpfalz									
604	Bezirksverwaltung	398,09	-	0,13	0,72	0,00	396,84	110,37	245,00	0,40
605	Kreisfreie Städte	4 256,84	1 553,00	339,85	204,84	14,40	1 921,42	1 388,86	131,70	223,34
606	Amberg	3 352,92	1 442,72	325,36	163,90	2,88	1 177,68	999,10	78,32	240,38
607	Regensburg	4 763,00	1 646,95	376,78	246,63	21,29	2 208,01	1 549,16	143,19	263,33
608	Weiden i.d.OPf.	3 341,44	1 326,26	222,22	95,99	1,15	1 632,22	1 201,20	143,37	63,60
609	Landkreise und ihre Gemeinden	3 321,38	1 238,36	236,96	73,28	1,45	1 654,12	988,82	539,44	117,21
610	Kreisverwaltungen	987,88	0,03	46,26	7,20	0,61	924,61	377,12	514,34	9,17
611	Kreisangehörige Gemeinden	2 333,49	1 238,33	190,70	66,08	0,84	729,51	611,70	25,10	108,04
612	Reg.Bez. Oberpfalz zusammen	3 918,79	1 305,40	259,01	102,03	4,21	2 107,91	1 184,43	697,56	140,23
613	Lkr.Amberg-Sulzbach	3 276,16	987,62	286,19	58,66	1,05	1 775,23	1 070,02	553,41	167,41
614	Kreisverwaltung	1 085,36	0,11	62,31	10,93	0,69	977,16	391,07	538,44	34,16
615	Kreisangehörige Gemeinden	2 190,81	987,52	223,88	47,72	0,36	798,06	678,95	14,98	133,26
	davon mit:									
616	3000 und mehr Einwohnern	2 271,90	1 015,62	232,93	44,23	0,47	819,59	669,83	18,36	159,05
617	1000 b.u.3000 Einwohnern	2 011,82	920,93	207,54	53,07	0,12	751,97	699,68	7,93	78,20
618	unter 1000 Einwohnern	2 193,14	1 155,16	91,21	134,22	0,50	746,61	657,36	-	65,43
	Einzelergebnisse der Gemeinden mit 3000 und mehr Einwohnern									
619	Auerbach i.d.OPf., St.	2 445,50	1 322,00	263,88	52,43	0,05	668,53	453,62	7,24	138,63
620	Freudenberg	2 005,50	1 048,15	264,32	30,40	0,00	580,90	553,71	-	81,72
621	*Hahnbach, M.	2 141,94	1 204,13	168,14	39,12	0,21	627,03	570,73	12,55	103,31
622	Hirschau, St.	2 831,50	1 175,74	481,60	25,13	0,08	961,30	685,78	89,49	187,65
623	Kümmersbruck	1 857,16	974,25	146,57	35,66	-	618,15	601,17	5,06	82,53
624	Poppenricht	1 878,23	801,57	219,77	22,70	0,00	762,30	719,51	11,59	71,89
625	Schnaittenbach, St.	2 148,40	790,83	266,20	66,50	0,00	851,13	733,32	7,96	173,74
626	Sulzbach-Rosenberg, St.	2 311,71	929,25	191,45	43,89	1,61	937,92	699,26	14,48	207,59

1) Ohne Verwaltungsgemeinschaften.- 2) Einschl. haushaltstechnischer Verrechnungen.- 3) Erstattungen, Zuweisungen u. Zuschüsse für lfd. Zwecke, allgem. Zuweisungen
*) Mitglied einer Verwaltungsgemeinschaft.

der Gemeinden 1) und Gemeindeverbände 2)
EUR je Einwohner -

Einnahmen des Vermögenshaushalts										Lfd. Nr.
zusammen	Darlehensrückflüsse	Veräußerung von Vermögen	Beiträge und ähnliche Entgelte	Zuweisungen u. Zuschüsse für Investitionen		Schuldenaufnahmen		sonstige Einnahmen des Vermögenshaushalts	Brutto-Einnahmen (Verwaltungs- und Vermögenshaushalt zusammen) 4)	
				insgesamt	dar.: von Bund und Land	öffentlicher Bereich	Kreditmarktmittel Inn. Darl.			
28	29	30	31	32	33	34	35	36	37	
1 295,62	-	0,13	36,67	149,87	149,87	-	-	1 108,95	3 448,05	580
1 167,44	2,87	177,32	244,55	279,32	278,84	-	-	463,38	3 568,03	581
732,92	-	25,65	15,32	45,67	45,36	-	430,90	215,38	2 472,07	582
1 915,49	-	115,36	572,64	77,27	73,39	-	-	1 150,21	3 789,35	583
2 395,09	-	276,86	160,80	238,38	214,13	-	486,77	1 232,29	5 134,25	584
1 623,23	-	175,95	371,47	256,80	251,88	-	333,75	485,27	3 715,85	585
1 825,20	5,34	199,69	81,76	246,05	234,59	-	87,55	1 204,81	5 996,88	586
253,46	0,05	0,17	-	51,08	43,17	-	-	202,17	1 382,45	587
1 571,74	5,29	199,52	81,76	194,97	191,42	-	87,55	1 002,64	4 614,43	588
1 581,42	4,97	192,43	68,30	196,90	193,66	-	92,17	1 026,65	4 687,69	589
1 388,33	11,31	333,95	337,12	158,44	148,97	-	-	547,51	3 225,39	590
2 384,82	22,83	54,31	5,27	20,34	20,34	-	-	2 282,07	9 270,39	591
1 365,68	-	79,86	94,03	220,64	215,44	-	-	971,15	3 415,26	592
1 887,71	-	14,80	3,05	455,94	455,94	-	-	1 413,92	4 046,69	593
1 037,27	0,17	142,97	73,47	288,40	270,71	-	-	532,25	3 264,14	594
1 013,88	-	85,88	- 5,16	336,03	336,03	-	-	597,14	3 042,93	595
1 427,24	-	74,43	186,59	79,64	79,64	-	614,44	472,14	3 296,35	596
865,94	-	167,39	0,10	232,18	232,18	-	-	466,27	3 583,03	597
2 655,56	-	348,28	246,57	184,06	184,06	-	1 003,18	873,48	4 613,03	598
1 076,34	-	292,05	25,86	197,53	197,42	-	-	560,91	3 333,14	599
1 580,95	0,07	135,06	136,87	378,26	377,90	-	74,09	856,61	3 660,12	600
708,11	-	277,91	74,81	63,33	63,01	-	-	292,07	2 415,71	601
1 099,40	-	89,16	40,21	496,66	492,60	-	-	473,37	2 938,57	602
1 792,98	0,08	836,28	96,14	100,26	100,26	-	-	760,21	3 723,98	603
7,71	-	0,00	-	0,20	0,15	-	-	7,51	405,80	604
1 246,41	6,57	52,65	25,55	236,20	204,62	-	188,78	736,66	5 503,25	605
609,47	4,29	79,72	26,18	222,13	205,95	-	-	277,15	3 962,40	606
1 484,83	7,36	55,59	29,66	200,65	156,24	-	273,80	917,77	6 247,83	607
1 023,82	5,99	15,39	10,23	377,11	376,16	-	71,55	543,56	4 365,26	608
1 504,00	5,12	99,17	65,69	314,12	293,22	-	112,90	907,00	4 825,37	609
162,76	4,07	0,66	-	46,85	44,66	-	7,01	104,16	1 150,65	610
1 341,23	1,05	98,50	65,69	267,26	248,56	-	105,88	802,84	3 674,73	611
1 456,82	5,43	89,26	57,14	297,71	274,49	-	129,07	878,22	5 375,61	612
1 355,57	1,50	94,33	58,75	308,51	293,58	-	237,36	655,12	4 631,73	613
203,46	-	0,32	-	42,42	41,24	-	45,36	115,36	1 288,82	614
1 152,11	1,50	94,01	58,75	266,09	252,34	-	192,00	539,76	3 342,91	615
969,84	2,03	64,24	53,34	223,95	208,31	-	224,41	401,87	3 241,74	616
1 566,58	0,36	161,94	72,20	361,42	352,08	-	116,33	854,32	3 578,39	617
702,17	-	11,56	4,06	179,86	157,22	-	344,04	162,65	2 895,30	618
1 120,03	-	12,59	-	352,85	350,22	-	423,20	331,40	3 565,54	619
1 050,49	-	51,88	51,09	195,79	195,02	-	19,38	732,35	3 055,99	620
1 432,96	-	205,46	229,34	445,63	379,26	-	-	552,52	3 574,90	621
882,09	-	-	12,58	205,25	177,70	-	386,67	277,58	3 713,59	622
964,45	1,02	73,08	39,03	193,37	193,37	-	306,74	351,21	2 821,61	623
454,93	-	22,16	17,22	193,97	60,40	-	-	221,58	2 333,16	624
1 033,65	-	110,60	101,25	264,80	256,03	-	308,86	248,13	3 182,04	625
819,83	6,85	30,77	29,95	110,76	106,22	-	284,06	357,43	3 131,54	626

und Umlagen, Schuldendiensthilfen.- 4) Ohne bzw. abzüglich Steuerbeteiligungen.

Tab. 2.11 Ausgabe- und Einnahmearten
- Beträge in

Lfd. Nr.	Gemeinden und Gemeindeverbände	Einwohner am 30.6. des Berichtsjahres	Ausgaben des Verwaltungshaushalts						Sonstige Ausgaben des Verwaltungshaushalts
			zusammen 4)	Personal- ausgaben	Laufender Sach- aufwand	Zins- ausgaben	Laufende Übertragungen 3) an		
							öffentlichen Bereich	andere Bereiche	
1	2	3	4	5	6	7	8		
627	Ursensollen	3 761	1 939,57	376,08	427,49	14,35	575,06	272,57	274,03
628	Vilseck, St.	6 354	2 820,53	474,45	640,02	3,85	597,66	382,30	722,24
629	Lkr.Cham	127 962	2 988,75	623,30	545,66	14,73	827,04	434,07	543,93
630	Kreisverwaltung	127 962	829,21	192,85	155,00	4,08	269,50	207,78	-
631	Kreisangehörige Gemeinden davon mit:	127 962	2 159,54	430,45	390,66	10,66	557,54	226,29	543,93
632	3000 und mehr Einwohnern	70 388	2 246,37	457,29	413,67	13,45	533,06	279,30	549,61
633	1000 b.u.3000 Einwohnern	54 756	2 067,57	404,24	367,68	7,20	581,33	163,61	543,52
634	unter 1000 Einwohnern	2 818	1 777,46	269,44	262,67	7,98	706,92	120,15	410,31
Einzelergebnisse der Gemeinden mit 3000 und mehr Einwohnern									
635	Cham, St.	17 069	2 751,90	583,84	485,76	2,35	598,85	326,92	754,17
636	Eschlkam, M.	3 351	1 787,05	330,37	316,25	2,22	415,07	312,55	410,58
637	*Falkenstein, M.	3 418	1 870,65	280,35	287,32	33,57	622,36	345,82	301,24
638	Furth im Wald, St.	9 037	2 081,41	505,47	446,01	10,52	460,53	211,52	447,36
639	Bad Kötzing, St.	7 431	3 647,45	466,75	600,51	28,24	530,62	400,02	1 621,31
640	Neukirchen b.Hl.Blut, M.	3 696	2 006,73	403,70	358,69	1,23	492,74	301,60	448,76
641	Roding, St.	12 209	1 517,31	321,92	303,15	28,87	585,46	277,92	-
642	Rötz, St.	3 368	2 078,28	574,11	369,19	11,69	603,47	268,78	251,04
643	Traitsching	4 203	1 669,14	414,81	295,56	5,86	418,31	79,18	455,42
644	Waldmünchen, St.	6 606	1 951,68	457,31	420,58	8,89	441,46	184,71	438,74
645	Lkr.Neumarkt i.d.OPf.	134 877	3 070,63	561,65	559,01	2,55	789,30	499,57	658,55
646	Kreisverwaltung	134 877	892,91	144,95	140,18	0,00	307,06	172,78	127,93
647	Kreisangehörige Gemeinden davon mit:	134 877	2 177,72	416,70	418,83	2,55	482,24	326,79	530,62
648	3000 und mehr Einwohnern	124 738	2 188,96	426,28	432,04	2,03	473,04	337,44	518,13
649	1000 b.u.3000 Einwohnern	10 139	2 039,49	298,79	256,31	8,99	595,36	195,82	684,22
Einzelergebnisse der Gemeinden mit 3000 und mehr Einwohnern									
650	Berching, St.	8 796	2 368,89	421,59	466,07	8,88	454,96	411,93	605,45
651	Berg b.Neumarkt/OPf.	7 914	1 934,06	297,99	271,67	-	395,99	351,21	617,21
652	Breitenbrunn, M.	3 477	1 796,84	322,16	355,55	8,65	358,17	283,42	468,88
653	Deining	4 942	1 818,72	316,76	298,44	0,49	395,29	359,10	448,65
654	Dietfurt/Altmühl, St.	6 164	1 830,64	608,92	361,55	2,25	429,15	61,72	367,04
655	Freystadt, St.	9 123	2 074,61	326,72	400,88	1,73	401,66	432,56	511,05
656	Lauterhofen, M.	3 730	2 194,88	361,60	442,92	0,03	544,29	327,44	518,59
657	Mühlhausen	5 048	2 231,37	590,44	385,87	1,65	419,69	247,01	586,71
658	Neumarkt i.d.OPf., GKSt.	40 282	2 379,03	404,54	578,42	0,08	522,42	380,35	493,21
659	Parsberg, St.	7 277	2 220,93	493,47	369,49	1,00	477,30	338,45	541,21
660	Postbauer-Heng	7 914	2 346,00	470,17	418,14	2,50	474,32	524,15	456,71
661	Pyrrbaum, M.	5 823	1 947,21	606,65	301,13	5,81	512,87	116,80	403,94
662	*Sengenthal	3 755	2 409,64	474,21	250,05	1,95	759,83	34,12	889,48
663	Seubersdorf i.d.OPf.	5 196	1 796,40	306,99	232,09	2,56	378,46	350,76	525,55
664	Velburg, St.	5 297	2 213,50	536,50	424,49	3,65	403,27	296,44	549,15
665	Lkr.Neustadt a.d.Waldnaab	94 399	3 557,40	573,54	571,85	11,06	1 031,75	655,92	713,28
666	Kreisverwaltung	94 399	1 050,90	203,31	185,54	0,53	354,65	242,34	64,53
667	Kreisangehörige Gemeinden davon mit:	94 399	2 506,50	370,23	386,31	10,53	677,10	413,58	648,75
668	3000 und mehr Einwohnern	51 619	2 457,12	405,89	398,96	12,36	604,85	405,27	629,79
669	1000 b.u.3000 Einwohnern	40 057	2 487,40	329,28	368,35	8,86	703,02	428,63	649,26
670	unter 1000 Einwohnern	2 723	3 723,58	296,79	410,54	0,35	1 665,45	349,80	1 000,64
Einzelergebnisse der Gemeinden mit 3000 und mehr Einwohnern									
671	Altenstadt/Waldnaab	4 819	2 383,84	396,46	362,57	1,10	610,21	411,19	602,32
672	*Eschenbach i.d.OPf., St.	4 214	3 573,68	462,23	564,88	2,35	1 126,65	210,38	1 207,19
673	Floß, M.	3 405	2 048,20	552,41	280,93	12,12	425,22	444,41	333,12
674	Grafenwöhr, St.	6 357	2 296,31	412,02	337,06	12,39	528,11	429,39	577,35
675	*Kirchentumbach, M.	3 229	2 046,27	257,33	306,87	2,98	616,42	431,13	431,53
676	Luhe-Wildenau, M.	3 427	2 314,26	316,82	422,25	2,73	453,95	379,01	739,50
677	Neustadt/Waldnaab, St.	5 720	2 076,04	536,18	486,70	11,82	585,29	256,14	199,91
678	*Pressath, St.	4 266	2 391,05	260,09	358,90	36,90	792,35	300,52	642,30

1) Ohne Verwaltungsgemeinschaften.- 2) Einschl. haushaltstechnischer Verrechnungen.- 3) Erstattungen, Zuweisungen u. Zuschüsse für lfd. Zwecke, allgem. Zuweisungen
*) Mitglied einer Verwaltungsgemeinschaft.

der Gemeinden 1) und Gemeindeverbände 2)
 EUR je Einwohner -

Ausgaben des Vermögenshaushalts										Lfd. Nr.
zusammen	Sachinvestitionen			Investitions- zuweis. u. Darlehen an		Tilgungen an		Sonstige Ausgaben des Vermögens- haushalts	Brutto-Einnahmen (Verwaltungs- und Vermögens- haushalt zusammen) 4)	
	ins- gesamt	darunter:		öffent- lichen Bereich	andere Bereiche	öffent- lichen Bereich	andere Bereiche			
9	10	Bau- maßnahmen	Erwerb von unbewegl. Vermögen					13	14	15
1 174,59	407,76	342,29	51,44	-	584,80	-	79,77	102,27	3 114,17	627
1 567,92	1 341,70	1 200,48	44,19	-	10,88	3,16	94,16	118,01	4 388,44	628
1 332,56	757,19	601,86	58,23	13,53	40,41	0,04	119,40	402,00	4 321,31	629
145,74	128,25	93,69	0,83	3,11	1,62	-	11,78	0,98	974,95	630
1 186,83	628,94	508,16	57,41	10,42	38,79	0,04	107,61	401,02	3 346,36	631
971,79	498,59	382,40	52,52	14,84	35,74	0,04	111,58	311,00	3 218,16	632
1 451,04	779,38	653,41	61,34	5,17	42,00	0,05	104,19	520,25	3 518,62	633
1 424,22	961,69	827,18	103,12	2,18	52,59	-	75,20	332,55	3 201,67	634
739,46	455,25	345,68	40,11	-	16,96	0,15	67,82	199,27	3 491,36	635
1 237,58	263,18	211,30	0,35	-	168,21	-	30,65	775,54	3 024,62	636
626,64	358,01	315,06	18,64	-	0,84	-	267,79	-	2 497,29	637
738,78	480,62	404,38	16,05	-	-	-	256,02	2,14	2 820,19	638
2 241,13	662,15	509,01	23,41	15,22	-	-	96,14	1 467,63	5 888,58	639
1 428,48	1 017,64	758,28	169,77	-	0,81	-	64,60	345,42	3 435,21	640
559,53	315,11	203,69	70,70	-	73,88	-	88,63	81,91	2 076,83	641
1 024,49	781,23	701,37	66,90	-	1,62	-	76,23	165,41	3 102,77	642
756,41	437,07	229,71	161,87	-	33,48	-	99,60	186,26	2 425,55	643
1 123,29	587,06	480,90	35,08	140,99	92,12	-	98,95	204,16	3 074,97	644
1 749,75	1 142,74	969,84	93,13	19,11	96,25	-	28,27	463,37	4 820,38	645
196,75	120,76	102,13	0,07	14,39	53,82	-	0,01	7,77	1 089,66	646
1 553,00	1 021,98	867,71	93,06	4,72	42,44	-	28,26	455,60	3 730,72	647
1 529,88	1 028,13	876,79	91,73	3,67	45,48	-	25,92	426,68	3 718,84	648
1 837,41	946,30	755,99	109,34	17,73	4,94	-	57,05	811,40	3 876,91	649
1 712,89	1 253,74	1 135,54	31,55	-	406,99	-	52,17	-	4 081,79	650
2 190,98	1 017,24	560,38	428,76	-	21,11	-	-	1 152,63	4 125,04	651
1 213,06	515,64	477,31	18,49	-	7,19	-	87,06	603,16	3 009,89	652
2 141,18	2 023,82	1 817,32	180,33	-	33,40	-	9,30	74,66	3 959,90	653
1 017,38	496,10	402,26	78,76	-	1,33	-	85,43	434,53	2 848,02	654
2 813,30	1 972,76	1 766,45	107,11	-	29,40	-	5,80	805,34	4 887,91	655
3 202,72	1 879,95	1 698,02	13,73	-	57,84	-	2,68	1 262,25	5 397,59	656
2 063,05	1 075,59	825,87	146,50	2,38	- 9,94	-	91,59	903,44	4 294,42	657
986,29	676,05	569,59	66,92	-	9,16	-	9,73	291,35	3 365,32	658
1 330,13	990,67	808,03	101,77	-	7,94	-	23,15	308,37	3 551,06	659
1 159,82	838,92	790,43	6,58	39,76	70,81	-	32,74	177,59	3 505,82	660
1 803,02	1 405,47	1 249,79	112,73	22,42	11,02	-	9,30	354,81	3 750,23	661
1 483,08	548,11	505,47	17,93	-	3,01	-	-	931,97	3 892,72	662
1 424,55	1 156,52	1 085,59	10,55	-	0,51	-	-	267,52	3 220,95	663
1 373,24	1 235,55	1 002,74	55,95	-	43,30	-	94,39	-	3 586,74	664
1 824,37	1 021,91	833,37	114,34	15,75	50,68	0,42	74,99	660,63	5 381,77	665
182,03	116,15	100,83	0,03	0,44	25,78	-	9,34	30,33	1 232,93	666
1 642,34	905,76	732,54	114,31	15,31	24,90	0,42	65,65	630,30	4 148,84	667
1 161,23	820,08	646,88	115,82	22,57	23,25	0,77	84,32	210,25	3 618,35	668
2 256,98	1 008,00	835,03	116,74	6,24	27,90	-	45,10	1 169,75	4 744,38	669
1 720,88	1 025,89	848,63	50,07	11,05	12,29	-	14,07	657,57	5 444,46	670
839,92	676,06	576,00	93,91	16,79	5,98	-	7,77	133,33	3 223,76	671
3 133,55	1 738,40	1 418,22	291,57	184,03	2,14	0,91	10,93	1 197,15	6 707,23	672
897,26	583,47	509,61	4,55	-	10,87	-	53,28	249,64	2 945,47	673
820,58	435,25	359,59	1,15	-	21,52	-	51,79	312,02	3 116,89	674
755,99	690,85	640,63	27,83	-	0,73	-	32,15	32,26	2 802,26	675
1 474,81	1 291,29	1 149,42	102,65	-	4,91	-	80,33	98,29	3 789,08	676
556,24	457,36	415,63	6,37	16,73	-	-	82,16	-	2 632,28	677
1 763,15	1 063,80	706,12	215,66	7,62	81,89	-	389,32	220,52	4 154,20	678

und Umlagen, Schuldendiensthilfen.- 4) Ohne bzw. abzüglich Steuerbeteiligungen.

Lfd. Nr.	Gemeinden und Gemeindeverbände	Einnahmen des Verwaltungshaushalts								
		zusammen	Steuern 4) (netto), u. steuer- ähnliche Einnahmen	Ge- bühren, zweck- gebundene Abgaben	Einnahmen aus wirtsch. Tätig- keit	Zins- einnahmen	laufd. Übertragungen 3)			sonstige Einnahmen des Verwal- tungs- haushalts
							ins- gesamt	darunter von		
								Bund und Land	Gemeinden/ Gv, Zweck- verbänden	
19	20	21	22	23	24	25	26	27		
627	Ursensollen	1 930,86	1 186,46	103,81	65,36	0,00	525,51	435,49	54,26	49,71
628	Vilseck, St.	2 825,77	774,58	321,83	61,19	-	1 341,13	1 192,10	8,86	327,04
629	Lkr.Cham	3 125,56	1 191,07	211,19	76,72	2,01	1 558,54	945,36	504,73	86,04
630	Kreisverwaltung	899,72	-	15,11	5,50	0,61	878,37	359,44	475,23	0,13
631	Kreisangehörige Gemeinden davon mit:	2 225,84	1 191,07	196,08	71,22	1,40	680,17	585,91	29,49	85,91
632	3000 und mehr Einwohnern	2 339,06	1 309,72	178,09	91,57	2,41	659,69	545,20	21,98	97,59
633	1000 b.u.3000 Einwohnern	2 103,77	1 062,15	219,64	46,81	0,17	702,67	632,35	38,53	72,34
634	unter 1000 Einwohnern	1 769,67	732,33	187,70	37,19	0,00	754,66	700,64	41,40	57,79
	Einzelergebnisse der Gemeinden mit 3000 und mehr Einwohnern									
635	Cham, St.	2 765,81	1 658,99	217,72	125,95	0,60	538,65	335,46	13,58	223,88
636	Eschlkam, M.	1 790,68	691,63	145,95	29,74	-	914,27	765,65	51,16	9,09
637	*Falkenstein, M.	1 917,78	996,25	126,30	48,80	-	671,99	581,72	15,83	74,45
638	Furth im Wald, St.	2 059,15	1 014,91	180,18	137,62	0,05	628,95	599,79	3,80	97,44
639	Bad Kötzing, St.	3 657,55	2 410,59	287,10	157,62	4,64	710,16	493,44	28,07	87,44
640	Neukirchen b.Hl.Blut, M.	2 011,37	657,48	290,30	76,85	-	915,20	778,12	4,95	71,54
641	Roding, St.	2 030,69	1 315,99	31,41	59,10	10,08	612,76	551,76	33,65	1,34
642	Rötzing, St.	2 051,32	987,58	280,00	87,40	0,33	638,79	572,97	29,06	57,23
643	Traitsching	1 677,24	792,54	110,79	26,82	-	710,73	705,50	2,77	36,36
644	Waldmünchen, St.	1 953,32	894,56	192,44	30,47	-	744,12	681,31	46,71	91,74
645	Lkr.Neumarkt i.d.OPf.	3 080,95	1 179,87	236,72	75,22	3,78	1 469,86	875,91	496,32	115,50
646	Kreisverwaltung	886,41	-	51,81	7,67	2,21	819,73	323,92	473,64	4,99
647	Kreisangehörige Gemeinden davon mit:	2 194,55	1 179,87	184,91	67,55	1,57	650,12	552,00	22,68	110,51
648	3000 und mehr Einwohnern	2 213,07	1 192,78	188,17	70,19	1,70	645,22	541,83	23,85	115,02
649	1000 b.u.3000 Einwohnern	1 966,64	1 021,16	144,84	35,12	0,01	710,46	677,04	8,19	55,06
	Einzelergebnisse der Gemeinden mit 3000 und mehr Einwohnern									
650	Berching, St.	2 366,12	1 481,39	142,22	44,54	-	528,90	329,21	20,01	169,07
651	Berg b.Neumarkt/OPf.	1 933,98	970,92	203,86	31,16	0,06	652,29	604,33	4,24	75,69
652	Breitenbrunn, M.	1 798,39	804,99	152,12	48,33	0,01	757,01	743,93	1,55	35,93
653	Deining	1 820,06	854,89	143,21	26,32	0,00	696,20	637,82	6,23	99,45
654	Dietfurt/Altmühl, St.	1 829,46	1 053,27	161,41	60,37	0,01	524,26	468,81	11,36	30,15
655	Freystadt, St.	2 089,38	964,82	180,04	69,29	-	779,61	635,70	15,34	95,61
656	Lauterhofen, M.	2 259,41	1 538,51	144,02	62,59	1,47	459,28	354,55	68,76	53,54
657	Mühlhausen	2 220,37	1 143,35	194,49	35,35	5,72	745,89	603,05	40,49	95,57
658	Neumarkt i.d.OPf., GKSt.	2 507,55	1 442,06	196,19	116,28	3,48	563,03	469,91	11,24	186,51
659	Parsberg, St.	2 224,07	1 160,39	169,69	60,60	0,02	749,64	667,81	35,11	83,72
660	Postbauer-Heng	2 334,39	959,08	260,12	59,90	0,36	980,35	684,57	133,94	74,59
661	Pyrbaum, M.	1 912,05	977,85	146,78	37,60	5,70	665,54	587,08	18,59	78,58
662	*Sengenthal	1 874,80	1 358,22	135,59	25,87	0,00	296,20	269,86	20,71	58,92
663	Seubersdorf i.d.OPf.	1 759,67	791,95	163,99	35,00	0,00	752,46	724,43	2,74	16,26
664	Velburg, St.	2 214,26	983,44	340,28	57,70	0,02	751,91	700,77	17,06	80,91
665	Lkr.Neustadt a.d.Waldnaab	3 500,50	1 107,01	267,22	72,19	0,68	1 905,86	1 133,18	563,03	147,53
666	Kreisverwaltung	1 057,74	0,19	54,11	4,26	0,00	994,48	418,72	546,79	4,70
667	Kreisangehörige Gemeinden davon mit:	2 442,76	1 106,82	213,11	67,93	0,68	911,39	714,46	16,24	142,83
668	3000 und mehr Einwohnern	2 414,86	1 113,40	202,02	71,85	0,13	878,40	670,67	18,88	149,05
669	1000 b.u.3000 Einwohnern	2 477,52	1 096,18	229,17	54,01	1,42	958,83	778,19	13,25	137,90
670	unter 1000 Einwohnern	2 460,41	1 138,56	187,17	198,44	0,06	838,70	607,12	10,34	97,48
	Einzelergebnisse der Gemeinden mit 3000 und mehr Einwohnern									
671	Altenstadt/Waldnaab	2 312,34	1 031,17	241,70	74,29	0,35	695,43	605,08	7,37	269,40
672	*Eschenbach i.d.OPf., St.	3 295,88	1 580,92	335,23	150,26	0,69	1 050,23	731,29	1,78	178,55
673	Floß, M.	2 070,83	919,80	16,15	46,68	-	1 015,27	692,18	36,50	72,92
674	Grafenwöhr, St.	2 301,47	932,98	21,87	61,84	0,00	1 189,32	1 062,47	5,37	95,46
675	*Kirchentumbach, M.	2 140,97	943,41	211,51	29,62	0,00	875,30	683,52	0,35	81,13
676	Luhe-Wildenaau, M.	2 209,98	1 127,84	248,16	44,79	-	644,55	519,26	1,70	144,65
677	Neustadt/Waldnaab, St.	2 081,36	822,93	182,31	121,03	-	913,88	744,33	26,96	41,21
678	*Pressath, St.	2 355,45	1 360,72	264,37	91,54	0,00	502,50	380,31	3,14	136,32

1) Ohne Verwaltungsgemeinschaften.- 2) Einschl. haushaltstechnischer Verrechnungen.- 3) Erstattungen, Zuweisungen u. Zuschüsse für lfd. Zwecke, allgem. Zuweisungen
*) Mitglied einer Verwaltungsgemeinschaft.

der Gemeinden 1) und Gemeindeverbände 2)
EUR je Einwohner -

Einnahmen des Vermögenshaushalts										Brutto-Einnahmen (Verwaltungs- und Vermögens- haushalt zusammen) 4)	Lfd. Nr.
zusammen	Darlehens- rück- flüsse	Ver- äußerung von Vermögen	Beiträge und ähnliche Entgelte	Zuweisungen u. Zuschüsse für Investitionen		Schuldenaufnahmen		sonstige Einnahmen des Vermögens- haushalts	37		
				ins- gesamt	dar.: von Bund und Land	öffent- licher Bereich	Kredit- marktmittel Inn. Darl.				
28	29	30	31	32	33	34	35	36	37		
1 278,13	-	149,39	85,78	384,78	384,78	-	-	658,18	3 208,99	627	
944,69	-	120,76	90,20	196,45	193,40	-	-	537,28	3 770,45	628	
1 199,07	0,07	80,70	52,64	300,88	289,91	-	58,94	705,83	4 324,63	629	
45,57	0,05	0,25	-	45,28	45,04	-	-	-	945,30	630	
1 153,49	0,02	80,46	52,64	255,60	244,87	-	58,94	705,83	3 379,33	631	
936,29	0,03	53,74	33,61	219,30	213,35	-	36,31	593,30	3 275,35	632	
1 420,74	-	118,40	78,68	295,94	279,42	-	80,11	847,61	3 524,51	633	
1 386,02	-	10,71	22,11	378,53	360,58	-	212,92	761,75	3 155,69	634	
705,90	0,03	33,98	46,14	63,54	62,95	-	-	562,21	3 471,71	635	
1 237,58	-	4,57	8,41	78,52	65,54	-	-	1 146,08	3 028,26	636	
773,55	-	26,52	2,72	141,87	140,56	-	162,67	439,77	2 691,34	637	
705,51	0,15	38,93	3,04	191,65	181,27	-	-	471,74	2 764,66	638	
2 313,47	-	50,10	33,54	330,24	322,26	-	-	1 899,59	5 971,02	639	
1 428,48	-	159,30	4,26	82,48	82,21	-	541,13	641,32	3 439,85	640	
364,32	-	113,55	58,51	192,25	191,81	-	-	-	2 395,01	641	
875,67	-	49,85	85,47	509,43	505,18	-	-	230,91	2 926,99	642	
761,16	-	5,62	37,10	265,27	261,53	-	-	453,18	2 438,40	643	
1 153,55	-	31,15	13,63	595,66	569,76	-	-	513,11	3 106,87	644	
1 829,52	26,54	163,92	104,48	379,04	359,00	-	91,31	1 064,23	4 910,48	645	
269,05	24,97	0,19	-	68,80	67,74	-	-	175,09	1 155,46	646	
1 560,47	1,57	163,73	104,48	310,23	291,26	-	91,31	889,14	3 755,01	647	
1 520,28	1,70	165,48	107,86	305,09	285,47	-	93,93	846,23	3 733,35	648	
2 054,95	-	142,22	62,88	373,57	362,55	-	59,18	1 417,10	4 021,59	649	
1 524,23	-	15,02	10,36	783,46	781,87	-	100,05	615,34	3 890,35	650	
2 672,00	-	522,38	232,50	215,49	214,55	-	-	1 701,64	4 605,98	651	
1 199,64	-	49,22	53,04	338,68	336,55	-	-	758,69	2 998,03	652	
2 141,32	-	312,02	549,89	654,99	494,61	-	208,74	415,68	3 961,38	653	
1 141,78	-	73,21	39,56	248,85	248,85	-	-	780,16	2 971,24	654	
2 152,00	-	146,47	36,59	419,94	417,94	-	301,44	1 247,57	4 241,38	655	
3 160,34	-	41,49	95,60	446,23	433,95	-	536,19	2 040,83	5 419,76	656	
2 217,13	-	269,58	427,74	377,49	371,44	-	-	1 142,32	4 437,50	657	
991,42	2,88	205,92	43,87	127,83	100,23	-	-	610,92	3 498,97	658	
1 336,34	-	28,94	28,25	307,71	300,18	-	442,49	528,95	3 560,41	659	
823,01	-	0,49	63,43	229,58	227,44	-	-	529,51	3 157,40	660	
2 043,14	16,47	150,13	114,04	497,95	442,93	-	14,51	1 250,04	3 955,19	661	
2 115,85	-	158,70	138,82	33,66	33,66	-	-	1 784,67	3 990,65	662	
1 487,06	-	165,71	216,71	521,74	521,72	-	-	582,89	3 246,72	663	
1 309,31	-	97,92	139,97	220,37	215,23	-	330,38	520,68	3 523,58	664	
1 740,26	0,50	83,95	93,50	360,38	336,27	-	57,15	1 144,78	5 240,76	665	
112,55	-	0,66	-	34,04	33,80	-	-	77,85	1 170,29	666	
1 627,71	0,50	83,29	93,50	326,35	302,47	-	57,15	1 066,92	4 070,47	667	
1 162,57	0,03	91,79	101,24	205,31	193,57	-	56,30	707,89	3 577,42	668	
2 217,56	1,14	68,73	86,29	476,78	435,63	-	62,12	1 522,49	4 695,07	669	
1 768,30	-	136,42	52,64	407,79	407,79	-	-	1 171,45	4 228,71	670	
764,62	-	2,97	63,60	165,21	165,11	-	-	532,84	3 076,96	671	
3 274,20	-	203,74	255,84	627,54	511,26	-	-	2 187,08	6 570,08	672	
900,91	-	5,84	0,86	149,67	149,67	-	293,69	450,86	2 971,73	673	
816,74	0,10	49,79	87,57	124,31	122,35	-	-	554,97	3 118,21	674	
614,12	-	78,79	39,02	106,98	106,98	-	-	389,33	2 755,09	675	
1 176,82	-	101,82	137,28	308,35	304,31	-	-	629,37	3 386,80	676	
515,54	-	115,50	53,56	89,69	90,77	-	-	256,78	2 596,90	677	
1 768,10	-	348,10	126,58	99,08	99,08	-	324,03	870,31	4 123,55	678	

und Umlagen, Schuldendiensthilfen.- 4) Ohne bzw. abzüglich Steuerbeteiligungen.

Tab. 2.11 Ausgabe- und Einnahmearten
- Beträge in

Lfd. Nr.	Gemeinden und Gemeindeverbände	Einwohner am 30.6. des Berichtsjahres	Ausgaben des Verwaltungshaushalts							
			zusammen 4)	Personal- ausgaben	Laufender Sach- aufwand	Zins- ausgaben	Laufende Übertragungen 3) an		Sonstige Ausgaben des Verwal- tungs- haushalts	
							öffent- lichen Bereich	andere Bereiche		
1	2	3	4	5	6	7	8			
679	Vohenstrauß, St.	7 437	2 454,60	405,61	390,45	2,71	423,03	542,76	690,04	
680	*Weiherhammer	3 831	2 858,76	287,92	372,27	18,08	847,16	509,02	824,31	
681	Windischeschenbach, St.	4 914	2 624,07	484,38	464,85	34,44	419,75	485,15	735,49	
682	Lkr.Regensburg	194 110	2 968,43	557,93	487,42	7,56	879,67	513,08	522,77	
683	Kreisverwaltung	194 110	996,63	156,88	144,70	0,67	325,25	259,92	109,20	
684	Kreisangehörige Gemeinden davon mit:	194 110	1 971,81	401,04	342,72	6,90	554,42	253,16	413,56	
685	3000 und mehr Einwohnern	161 838	2 008,13	430,33	358,97	6,30	534,19	252,54	425,80	
686	1000 b.u.3000 Einwohnern	30 536	1 798,79	258,35	260,53	10,13	656,87	260,19	352,72	
687	unter 1000 Einwohnern	1 736	1 628,89	180,56	274,21	5,69	638,61	186,98	342,84	
	Einzelergebnisse der Gemeinden mit 3000 und mehr Einwohnern									
688	*Alteglofsheim	3 291	1 792,35	137,72	183,57	2,23	708,76	342,24	417,83	
689	Barbing	5 495	1 937,99	282,03	256,74	7,41	653,91	338,61	399,28	
690	Beratzhausen, M.	5 558	1 956,46	535,83	440,96	37,06	440,25	64,37	437,98	
691	Bernhardswald	5 419	1 773,24	306,83	323,41	27,90	464,15	272,43	378,52	
692	*Donaustauf, M.	4 180	1 824,02	170,64	329,96	0,53	680,06	332,57	310,27	
693	Hemau, St.	9 357	2 025,99	331,28	397,37	7,10	415,12	360,01	515,11	
694	*Laaber, M.	5 292	1 799,33	187,97	303,86	22,94	596,41	346,10	342,04	
695	Lappersdorf, M.	13 353	1 842,65	519,66	305,44	0,51	457,05	193,59	366,41	
696	Mintraching	4 850	1 942,93	534,78	264,99	3,60	529,38	322,76	287,42	
697	Neutraubling, St.	13 968	2 990,51	692,86	726,27	1,84	901,79	173,28	494,48	
698	Nittendorf	9 335	1 646,70	290,58	249,75	3,44	427,57	340,84	334,52	
699	Obertraubling	8 462	1 910,73	536,19	314,91	2,16	495,95	204,44	357,08	
700	Pentling	6 205	2 166,22	512,27	291,68	0,12	478,75	324,32	559,07	
701	Pettendorf	3 499	1 760,17	324,07	242,59	2,52	543,98	330,87	316,15	
702	Pratter	3 213	1 839,30	656,62	314,75	2,94	467,32	49,22	348,45	
703	Regenstauf, M.	16 216	2 417,14	708,57	313,24	1,62	481,14	262,64	649,93	
704	Schierling, M.	8 111	2 158,17	553,17	551,97	5,13	418,23	145,73	483,94	
705	Sinzing	7 469	1 372,33	272,72	627,41	7,50	440,84	23,85	-	
706	Tegernheim	5 605	1 788,70	268,47	248,39	0,46	484,95	340,43	445,99	
707	Thalmassing	3 500	1 849,23	265,09	215,18	14,48	487,25	347,33	519,89	
708	Wenzenbach	8 759	1 702,28	238,76	168,07	3,61	513,82	342,63	435,40	
709	*Wörth a.d.Donau, St.	4 883	2 168,37	280,10	390,73	19,67	772,27	257,56	448,04	
710	Zeitlarn	5 818	1 728,98	241,33	211,12	-	458,69	283,10	534,74	
711	Lkr.Schwandorf	148 105	3 310,14	612,93	520,45	19,46	924,38	586,56	646,35	
712	Kreisverwaltung	148 105	978,39	181,38	155,63	3,42	295,81	263,34	78,80	
713	Kreisangehörige Gemeinden davon mit:	148 105	2 331,75	431,55	364,82	16,04	628,56	323,22	567,55	
714	3000 und mehr Einwohnern	122 194	2 375,54	443,94	373,35	17,50	610,62	346,55	583,58	
715	1000 b.u.3000 Einwohnern	19 727	2 165,66	372,65	322,85	7,71	713,90	213,68	534,86	
716	unter 1000 Einwohnern	6 184	1 996,24	374,63	330,29	13,74	710,91	211,56	355,11	
	Einzelergebnisse der Gemeinden mit 3000 und mehr Einwohnern									
717	Bodenwöhr	4 332	2 431,08	494,42	333,44	32,08	489,89	504,18	577,07	
718	Markt Bruck i.d.OPf.	4 460	2 065,30	429,49	262,28	2,37	561,90	287,56	521,70	
719	Burglengenfeld, St.	13 768	2 360,00	337,09	277,29	25,74	428,08	301,34	990,46	
720	Maxhütte-Haidhof, St.	11 857	1 923,89	353,89	280,20	18,63	463,83	323,01	484,32	
721	*Nabburg, St.	6 163	2 267,95	245,25	368,40	16,66	889,25	345,35	403,05	
722	Neunburg vorm Wald, St.	8 289	2 114,13	370,37	259,99	9,23	646,03	442,28	386,23	
723	Nittenau, St.	8 980	2 123,61	390,76	372,77	22,85	503,45	387,05	446,72	
724	Wernberg-Köblitz, M.	5 635	2 665,08	551,16	392,57	18,71	416,10	327,21	959,33	
725	Oberviechtach, St.	5 028	2 596,17	565,63	421,58	36,46	499,98	565,34	507,18	
726	*Pfreimd, St.	5 351	2 341,03	421,58	355,17	13,22	871,77	241,88	437,41	
727	Schwandorf, GKSt.	29 104	2 321,01	546,83	463,92	11,33	580,00	287,42	431,50	
728	*Schwarzenfeld, M.	6 339	2 501,35	338,68	412,00	2,29	817,18	446,44	484,77	
729	Teublitz, St.	7 593	1 907,42	453,17	331,29	42,87	468,61	277,79	333,69	
730	*Wackersdorf	5 295	4 942,60	671,11	610,34	-	1 528,57	443,07	1 689,51	
731	Lkr.Tirschenreuth	71 804	5 003,81	761,24	653,53	22,79	1 096,45	504,07	1 965,73	
732	Kreisverwaltung	71 804	1 113,96	223,26	203,95	5,11	325,47	223,10	133,06	
733	Kreisangehörige Gemeinden	71 804	3 889,85	537,97	449,58	17,68	770,98	280,97	1 832,67	

1) Ohne Verwaltungsgemeinschaften.- 2) Einschl. haushaltstechnischer Verrechnungen.- 3) Erstattungen, Zuweisungen u. Zuschüsse für lfd. Zwecke, allgem. Zuweisungen
*) Mitglied einer Verwaltungsgemeinschaft.

der Gemeinden 1) und Gemeindeverbände 2)
 EUR je Einwohner -

Ausgaben des Vermögenshaushalts										Brutto-Einnahmen (Verwaltungs- und Vermögens- haushalt zusammen) 4)	Lfd. Nr.
zusammen	Sachinvestitionen			Investitions- zuweis. u. Darlehen an		Tilgungen an		Sonstige Ausgaben des Vermögens- haushalts	18		
	ins- gesamt	darunter:		öffent- lichen Bereich	andere Bereiche	öffent- lichen Bereich	andere Bereiche				
9	10	Bau- maßnahmen	Erwerb von unbewegl. Vermögen					13	14	15	16
901,68	800,07	693,93	51,69	-	73,76	-	15,34	12,52	3 356,29	679	
1 232,11	1 000,73	427,16	502,86	28,97	5,19	9,36	124,47	63,38	4 090,87	680	
975,39	691,95	493,19	115,10	14,12	10,45	-	133,84	125,02	3 599,45	681	
1 022,97	781,85	564,40	158,19	13,92	29,73	0,03	57,15	140,29	3 991,40	682	
179,41	127,57	85,79	31,46	2,12	6,15	-	16,88	26,71	1 176,04	683	
843,55	654,28	478,60	126,73	11,80	23,58	0,03	40,27	113,59	2 815,36	684	
807,71	637,28	472,34	117,09	8,24	24,75	0,04	38,17	99,23	2 815,84	685	
1 011,82	722,75	497,44	168,41	29,72	17,25	-	53,01	189,08	2 810,61	686	
1 225,55	1 034,59	731,47	292,19	28,26	26,50	-	12,43	123,77	2 854,44	687	
752,13	687,88	420,25	235,61	31,66	27,52	-	5,07	-	2 544,48	688	
1 154,17	1 031,93	694,65	286,42	21,11	-	-	79,37	21,77	3 092,16	689	
1 067,87	577,96	509,70	5,69	1,73	0,48	0,02	100,33	387,35	3 024,33	690	
1 026,25	918,07	762,67	132,47	1,93	4,61	-	101,64	-	2 799,48	691	
751,80	729,33	639,09	53,95	11,96	4,47	0,90	5,14	-	2 575,82	692	
1 067,05	634,62	548,03	32,21	-	98,90	0,27	77,55	255,72	3 093,05	693	
613,14	480,08	440,20	30,98	25,95	7,00	-	100,11	-	2 412,47	694	
520,15	263,80	158,14	30,55	-	46,49	-	32,51	177,35	2 362,80	695	
1 339,02	524,10	364,40	108,04	51,21	97,48	-	-	666,22	3 281,95	696	
1 000,91	747,15	685,10	4,58	-	1,16	-	-	252,60	3 991,42	697	
509,49	417,90	332,25	63,64	-	2,70	-	-	88,89	2 156,19	698	
564,56	530,34	292,65	208,36	3,01	8,37	-	6,28	16,56	2 475,29	699	
559,74	514,27	202,92	252,08	19,52	10,23	-	12,57	3,14	2 725,96	700	
581,39	387,08	372,46	8,45	-	-	-	194,30	-	2 341,56	701	
675,18	516,09	401,66	29,23	1,93	2,26	-	56,89	98,01	2 514,48	702	
591,40	572,26	503,60	19,53	-	16,46	-	2,69	-	3 008,54	703	
642,92	553,64	462,94	49,25	-	2,79	-	69,55	16,94	2 801,09	704	
580,41	458,76	394,09	26,36	0,50	82,88	-	38,27	-	1 952,74	705	
1 257,74	1 235,44	722,73	479,65	10,66	7,23	-	-	4,42	3 046,44	706	
598,73	471,98	387,65	64,60	34,25	7,40	-	85,10	-	2 447,95	707	
899,80	886,96	740,03	53,23	-	12,83	-	-	-	2 602,08	708	
2 083,69	1 760,10	533,12	1 158,48	5,89	11,04	-	147,48	159,19	4 252,06	709	
526,05	387,93	328,33	28,90	50,31	83,86	-	-	3,94	2 255,02	710	
1 417,72	809,90	641,19	40,88	12,39	21,52	0,12	155,52	418,27	4 727,86	711	
157,16	126,62	102,03	0,09	2,73	1,05	-	26,34	0,41	1 135,55	712	
1 260,56	683,28	539,16	40,79	9,65	20,47	0,12	129,18	417,86	3 592,31	713	
1 222,35	638,04	485,74	46,07	9,82	14,28	0,15	130,12	429,95	3 597,90	714	
1 492,96	940,29	837,94	18,38	9,08	63,80	-	113,85	365,94	3 658,62	715	
1 274,14	757,30	641,56	7,90	8,12	4,54	-	159,65	344,52	3 270,38	716	
787,69	303,90	228,54	15,05	25,59	1,10	-	185,02	272,08	3 218,77	717	
529,54	434,50	354,49	39,75	25,05	1,36	-	26,24	42,40	2 594,84	718	
959,77	670,34	282,31	26,53	0,51	2,21	-	283,07	3,63	3 319,77	719	
985,60	759,50	668,44	1,36	0,69	12,24	-	84,10	129,08	2 909,49	720	
1 159,62	964,90	816,67	83,49	-	10,65	2,93	173,75	7,39	3 427,57	721	
1 295,23	816,34	627,14	20,18	0,07	111,19	-	79,15	288,48	3 409,37	722	
739,89	561,55	486,56	32,52	42,27	9,24	-	125,50	1,34	2 863,50	723	
990,31	366,11	311,12	12,66	-	0,39	-	218,45	405,36	3 655,38	724	
1 458,26	926,32	748,18	30,37	-	19,68	-	109,53	402,73	4 054,43	725	
566,67	489,28	306,70	112,70	-	14,29	-	57,21	5,88	2 907,70	726	
1 174,13	523,64	376,78	64,15	13,61	8,28	-	135,67	492,94	3 495,14	727	
1 141,23	892,99	797,87	82,07	-	3,66	-	53,91	190,66	3 642,58	728	
497,65	267,31	234,22	1,88	24,53	4,74	-	112,52	88,54	2 405,07	729	
6 238,57	1 218,32	1 022,16	151,69	-	1,89	-	-	5 018,36	11 181,17	730	
2 948,36	1 098,40	886,46	133,36	15,48	80,77	0,09	165,46	1 588,17	7 952,17	731	
205,83	81,52	58,03	0,16	3,76	1,74	-	47,55	71,26	1 319,79	732	
2 742,53	1 016,88	828,43	133,19	11,72	79,03	0,09	117,91	1 516,90	6 632,38	733	

und Umlagen, Schuldendiensthilfen.- 4) Ohne bzw. abzüglich Steuerbeteiligungen.

Lfd. Nr.	Gemeinden und Gemeindeverbände	Einnahmen des Verwaltungshaushalts								
		zusammen	Steuern 4) (netto), u. steuer- ähnliche Einnahmen	Ge- bühren, zweck- gebundene Abgaben	Einnahmen aus wirtsch. Tätig- keit	Zins- einnahmen	laufd. Übertragungen 3)			sonstige Einnahmen des Verwal- tungs- haushalts
							ins- gesamt	darunter von		
								Bund und Land	Gemeinden/ Gv, Zweck- verbänden	
19	20	21	22	23	24	25	26	27		
679	Vohenstrauß, St.	2 461,12	971,39	267,61	55,02	0,26	995,48	682,96	42,44	171,36
680	*Weiherhammer	2 739,15	1 952,93	114,64	21,41	0,03	560,20	275,71	62,11	89,94
681	Windischeschenbach, St.	2 584,71	946,13	310,02	69,66	0,00	934,45	714,08	9,14	324,45
682	Lkr.Regensburg	2 985,41	1 083,46	188,50	66,32	0,30	1 555,26	939,91	511,63	91,57
683	Kreisverwaltung	987,85	0,08	60,07	9,83	0,07	910,81	379,68	486,60	6,98
684	Kreisangehörige Gemeinden davon mit:	1 997,56	1 083,38	128,43	56,49	0,23	644,45	560,23	25,03	84,59
685	3000 und mehr Einwohnern	2 038,36	1 112,48	128,44	59,08	0,27	644,38	552,00	26,27	93,71
686	1000 b.u.3000 Einwohnern	1 803,57	943,52	129,98	43,90	0,04	645,68	601,96	19,38	40,45
687	unter 1000 Einwohnern	1 605,46	829,82	100,07	35,78	0,00	629,30	594,12	9,09	10,49
	Einzelergebnisse der Gemeinden mit 3000 und mehr Einwohnern									
688	*Alteglöfshaus	1 792,28	1 110,75	100,84	49,97	-	501,72	490,76	10,97	29,00
689	Barbing	1 949,36	1 284,55	98,61	61,10	-	445,93	404,57	21,85	59,17
690	Beratzhausen, M.	1 951,68	868,55	163,02	40,75	0,00	739,46	695,89	20,40	139,89
691	Bernhardswald	1 773,44	907,77	113,07	34,35	-	706,29	662,67	6,80	11,95
692	*Donaustauf, M.	1 831,41	1 055,89	129,59	54,22	-	509,62	482,26	9,59	82,09
693	Hemau, St.	1 995,33	881,61	152,91	43,97	-	760,95	679,70	11,00	155,89
694	*Laaber, M.	1 807,74	920,16	171,73	33,84	0,00	644,53	633,04	5,63	37,48
695	Lappersdorf, M.	1 854,53	1 024,71	125,18	74,72	1,04	540,83	501,50	13,60	88,06
696	Mintraching	1 943,81	1 145,87	18,70	42,66	0,00	727,08	469,06	13,06	9,50
697	Neutraubling, St.	3 160,55	1 853,70	399,34	151,02	0,15	544,24	420,56	36,40	212,11
698	Nittendorf	1 653,09	868,44	59,66	32,85	-	673,52	664,92	6,35	18,63
699	Obertraubling	1 914,02	1 167,21	50,51	54,45	0,26	614,38	529,97	20,26	27,21
700	Pentling	2 170,45	1 077,02	175,64	43,19	0,01	757,27	539,40	19,56	117,31
701	Pettendorf	1 764,02	987,25	87,63	51,82	-	603,25	532,39	70,86	34,06
702	Pfatter	1 842,11	941,07	170,36	28,79	0,00	727,08	648,17	10,58	31,14
703	Regenstauf, M.	2 409,26	1 061,22	66,33	59,52	0,00	940,53	590,75	107,25	281,66
704	Schierling, M.	2 156,81	1 120,07	272,38	36,27	0,64	648,95	593,34	17,66	78,51
705	Sinzing	1 687,62	1 029,31	13,70	41,43	0,00	603,18	584,13	9,92	-
706	Tegernheim	1 807,32	1 094,83	77,24	38,28	0,00	549,26	483,85	18,16	47,72
707	Thalmassing	1 850,20	1 153,18	18,86	47,96	0,00	626,74	606,76	11,78	3,45
708	Wenzenbach	1 704,23	1 047,11	18,87	35,60	0,02	597,39	587,41	9,96	5,23
709	*Wörth a.d.Donau, St.	2 157,80	1 316,89	225,63	129,64	-	422,40	341,39	23,29	63,25
710	Zeitlarn	1 746,92	1 033,89	15,64	53,71	3,35	549,44	529,16	14,50	90,89
711	Lkr.Schwandorf	3 245,24	1 146,42	241,98	74,75	1,18	1 667,17	1 003,62	536,32	113,75
712	Kreisverwaltung	980,75	- 0,11	48,73	5,32	0,08	924,44	382,42	521,14	2,29
713	Kreisangehörige Gemeinden davon mit:	2 264,48	1 146,53	193,25	69,43	1,10	742,72	621,20	15,18	111,46
714	3000 und mehr Einwohnern	2 292,23	1 171,95	197,41	72,11	1,31	734,81	618,43	13,39	114,63
715	1000 b.u.3000 Einwohnern	2 176,64	1 116,25	177,13	62,38	0,09	724,49	588,00	21,15	96,30
716	unter 1000 Einwohnern	1 996,54	740,74	162,44	39,01	0,07	957,23	781,96	31,55	97,05
	Einzelergebnisse der Gemeinden mit 3000 und mehr Einwohnern									
717	Bodenwöhr	2 431,58	1 202,36	270,66	33,53	-	770,44	598,81	2,73	154,60
718	Markt Bruck i.d.OPf.	2 048,47	666,09	178,22	94,65	-	974,36	962,34	1,84	135,16
719	Burglengenfeld, St.	1 818,09	943,64	50,18	40,44	0,00	776,53	767,58	4,73	7,30
720	Maxhütte-Haidhof, St.	1 892,36	1 142,49	54,54	35,10	5,59	511,26	494,63	11,07	143,36
721	*Nabburg, St.	2 294,80	1 165,35	193,37	107,08	0,80	591,94	467,21	12,72	236,25
722	Neunburg vorm Wald, St.	2 110,28	1 257,11	34,21	61,00	0,14	735,73	618,75	9,74	22,10
723	Nittenau, St.	2 131,86	991,58	286,62	53,63	0,00	715,72	666,27	9,19	84,30
724	Wernberg-Köblitz, M.	2 663,67	1 292,12	451,21	56,76	-	651,05	574,82	10,25	212,52
725	Oberviechtach, St.	2 591,00	953,45	252,78	276,22	0,02	1 003,50	594,80	76,88	105,04
726	*Pfreimd, St.	2 342,27	1 179,99	267,79	70,19	0,27	670,38	449,96	7,05	153,64
727	Schwandorf, GKSt.	2 309,99	1 278,55	225,94	50,31	0,43	638,99	523,87	3,82	115,76
728	*Schwarzenfeld, M.	2 334,43	1 091,72	260,48	86,60	-	759,92	487,05	47,15	135,71
729	Teublitz, St.	1 907,68	906,38	226,56	43,73	0,24	690,66	635,21	21,36	40,11
730	*Wackersdorf	4 739,29	2 375,57	297,27	225,48	13,55	1 552,28	1 220,65	23,37	275,13
731	Lkr.Tirschenreuth	5 016,60	2 573,20	293,53	101,68	1,33	1 906,23	1 073,76	712,83	140,62
732	Kreisverwaltung	1 118,75	-	15,55	4,64	0,81	1 074,44	416,03	644,20	23,30
733	Kreisangehörige Gemeinden	3 897,85	2 573,20	277,98	97,04	0,52	831,79	657,73	68,64	117,32

1) Ohne Verwaltungsgemeinschaften.- 2) Einschl. haushaltstechnischer Verrechnungen.- 3) Erstattungen, Zuweisungen u. Zuschüsse für lfd. Zwecke, allgem. Zuweisungen
*) Mitglied einer Verwaltungsgemeinschaft.

der Gemeinden 1) und Gemeindeverbände 2)
EUR je Einwohner -

Einnahmen des Vermögenshaushalts										Brutto-Einnahmen (Verwaltungs- und Vermögens- haushalt zusammen) 4)	Lfd. Nr.
zusammen	Darlehens- rück- flüsse	Ver- äußerung von Vermögen	Beiträge und ähnliche Entgelte	Zuweisungen u. Zuschüsse für Investitionen		Schuldenaufnahmen		sonstige Einnahmen des Vermögens- haushalts	37		
				ins- gesamt	dar.: von Bund und Land	öffent- licher Bereich	Kredit- markt- mittel Inn. Darl.				
28	29	30	31	32	33	34	35	36	37		
989,90	-	99,82	87,36	243,00	243,00	-	-	559,72	3 451,01	679	
1 265,62	0,26	3,83	6,34	38,95	38,23	-	-	1 216,24	4 004,76	680	
1 129,59	-	4,66	237,11	318,08	299,31	-	106,63	463,09	3 714,30	681	
1 014,10	1,57	100,51	58,17	204,91	169,47	-	93,84	555,09	3 999,50	682	
158,78	0,87	1,45	-	40,17	31,93	-	-	116,29	1 146,63	683	
855,31	0,70	99,06	58,17	164,75	137,54	-	93,84	438,80	2 852,87	684	
825,54	0,83	102,87	56,58	138,50	122,55	-	109,15	417,61	2 863,91	685	
992,05	0,07	78,00	56,63	290,83	202,40	-	18,01	548,51	2 795,62	686	
1 225,55	-	113,76	233,39	393,61	393,61	-	-	484,78	2 831,01	687	
752,13	-	2,13	4,99	207,40	180,66	-	-	537,62	2 544,41	688	
1 154,17	-	0,61	17,15	220,45	167,59	-	454,96	461,00	3 103,52	689	
528,40	-	63,02	- 12,41	98,64	98,64	-	-	379,15	2 480,08	690	
725,24	-	39,82	17,64	77,74	74,97	-	-	590,04	2 498,68	691	
755,68	-	4,88	4,30	286,33	285,68	-	177,03	283,13	2 587,09	692	
1 542,32	0,26	470,83	336,54	268,71	241,48	-	-	465,97	3 537,64	693	
648,65	-	1,61	36,68	29,96	29,09	-	-	580,41	2 456,39	694	
662,23	-	4,84	4,35	177,52	150,30	-	74,89	400,62	2 516,76	695	
1 414,83	-	872,83	179,74	53,62	41,30	-	22,27	286,37	3 358,64	696	
763,28	0,42	148,68	106,12	117,98	113,59	-	-	390,08	3 923,83	697	
509,78	-	45,57	35,64	105,46	105,46	-	-	323,11	2 162,87	698	
663,16	14,38	140,43	-	155,46	68,00	-	-	352,90	2 577,18	699	
561,71	-	3,27	66,40	44,70	44,70	-	-	447,33	2 732,16	700	
580,93	-	0,90	31,21	121,21	112,54	-	-	427,61	2 344,95	701	
540,53	-	0,70	13,97	167,92	164,80	-	-	357,95	2 382,64	702	
723,57	0,00	30,39	0,02	66,98	64,73	-	189,84	436,33	3 132,83	703	
709,12	-	7,75	21,81	172,60	163,49	-	70,27	436,69	2 865,94	704	
672,70	-	28,66	248,36	60,96	29,99	-	334,72	-	2 360,32	705	
1 257,74	-	477,13	7,51	206,73	206,73	-	-	566,36	3 065,06	706	
637,48	-	24,05	-	85,99	85,99	-	-	527,43	2 487,68	707	
899,82	0,44	1,54	-	284,56	252,60	-	-	613,28	2 604,05	708	
2 083,36	-	6,74	55,88	122,17	114,12	-	1 468,11	430,47	4 241,16	709	
526,04	-	8,49	-	64,01	63,92	-	-	453,55	2 272,96	710	
1 357,73	1,63	77,99	39,03	244,15	234,74	-	143,59	851,34	4 602,97	711	
167,44	-	0,26	-	48,70	48,70	-	9,87	108,62	1 148,20	712	
1 190,29	1,63	77,73	39,03	195,45	186,05	-	133,73	742,72	3 454,77	713	
1 145,66	1,97	66,58	33,00	136,93	130,56	-	153,05	754,12	3 437,89	714	
1 440,48	0,04	156,28	73,52	389,08	367,25	-	40,55	781,01	3 617,12	715	
1 273,93	-	47,33	48,22	734,11	704,43	-	49,03	395,25	3 270,47	716	
563,70	-	0,30	9,04	68,59	49,57	-	47,55	438,23	2 995,28	717	
538,58	-	3,54	8,72	110,72	110,32	-	-	415,59	2 587,05	718	
1 446,95	-	78,10	47,72	105,80	105,84	-	221,53	993,80	3 265,03	719	
1 119,67	18,72	3,83	9,45	150,29	134,10	-	503,48	433,89	3 012,02	720	
1 222,62	-	178,07	47,67	199,18	187,38	-	569,32	228,38	3 517,43	721	
973,22	0,31	112,50	57,83	205,61	175,42	-	211,73	385,24	3 083,50	722	
765,60	-	17,11	37,28	98,53	98,53	-	62,90	549,77	2 897,45	723	
1 033,95	-	68,07	18,45	122,75	122,75	-	47,75	776,93	3 697,61	724	
1 461,17	0,13	77,77	41,05	227,10	222,68	-	-	1 115,13	4 052,16	725	
567,61	1,87	50,99	79,37	89,56	87,49	-	-	345,81	2 909,87	726	
709,96	0,08	52,79	27,73	98,46	97,31	-	96,60	434,30	3 019,95	727	
930,96	-	72,75	52,08	283,49	278,29	-	-	522,64	3 265,39	728	
484,21	-	5,68	16,69	90,33	90,33	-	74,74	296,77	2 391,89	729	
6 236,70	0,64	326,09	14,76	231,23	216,11	-	-	5 663,96	10 975,98	730	
2 964,25	2,00	77,43	64,79	602,49	573,60	-	132,56	2 084,98	7 980,85	731	
180,70	0,22	1,48	-	45,93	45,93	-	-	133,06	1 299,44	732	
2 783,55	1,78	75,94	64,79	556,56	527,67	-	132,56	1 951,92	6 681,41	733	

und Umlagen, Schuldendiensthilfen.- 4) Ohne bzw. abzüglich Steuerbeteiligungen.

Tab. 2.11 Ausgabe- und Einnahmearten
- Beträge in

Lfd. Nr.	Gemeinden und Gemeindeverbände	Einwohner am 30.6. des Berichtsjahres	Ausgaben des Verwaltungshaushalts						
			zusammen 4)	Personal- ausgaben	Laufender Sach- aufwand	Zins- ausgaben	Laufende Übertragungen 3) an		Sonstige Ausgaben des Verwal- tungs- haushalts
							öffent- lichen Bereich	andere Bereiche	
1	2	3	4	5	6	7	8		
734	3000 und mehr Einwohnern	46 823	4 777,73	581,83	480,12	19,74	805,92	300,52	2 589,60
735	1000 b.u.3000 Einwohnern	24 043	2 189,18	464,56	386,45	13,62	694,52	245,14	384,90
736	unter 1000 Einwohnern	938	3 160,66	230,55	543,45	18,85	986,37	223,46	1 157,96
Einzelergebnisse der Gemeinden mit 3000 und mehr Einwohnern									
737	Bärnau, St.	3 066	2 356,88	662,61	660,79	4,65	525,86	174,48	328,48
738	Erbendorf, St.	5 026	2 456,51	548,80	476,89	34,65	645,07	433,11	318,00
739	*Kemnath, St.	5 484	18 059,28	594,75	532,15	13,49	1 579,29	357,32	14 982,28
740	*Mitterteich, St.	6 568	2 638,29	476,30	418,44	18,18	837,17	335,37	552,83
741	Plößberg, M.	3 192	3 669,24	623,17	582,98	17,57	751,03	149,82	1 544,67
742	Tirschenreuth, St.	8 694	3 067,48	658,46	460,77	22,07	756,15	336,69	833,35
743	Waldershof, St.	4 226	5 743,03	684,90	439,90	23,73	654,04	301,31	3 639,16
744	Waldsassen, St.	6 604	2 523,42	661,89	459,62	19,27	571,56	204,10	606,99
745	*Wiesau, M.	3 963	2 133,26	273,48	411,33	16,95	810,50	295,39	325,61
Reg.Bez. Oberfranken									
746	Bezirksverwaltung	1 062 533	205,85	22,17	6,02	0,00	15,33	140,76	21,57
747	Kreisfreie Städte	237 286	3 338,07	1 054,82	592,95	12,60	443,06	952,57	282,06
748	Bamberg	76 843	3 318,47	1 090,19	561,53	3,28	393,44	773,33	496,70
749	Bayreuth	73 988	2 891,20	1 121,95	642,22	18,45	336,85	771,73	-
750	Coburg	41 052	3 346,10	1 015,12	724,12	6,53	515,55	1 084,78	-
751	Hof	45 403	4 092,17	921,44	447,26	24,32	634,59	1 431,10	633,46
752	Landkreise und ihre Gemeinden	825 247	3 155,46	626,91	563,82	23,36	867,77	613,74	459,86
753	Kreisverwaltungen	825 247	977,00	191,34	183,42	5,28	292,93	243,66	60,37
754	Kreisangehörige Gemeinden	825 247	2 178,46	435,58	380,39	18,08	574,84	370,08	399,49
755	Reg.Bez. Oberfranken zusammen	1 062 533	3 402,09	744,64	576,34	20,96	788,26	830,17	441,72
756	Lkr.Bamberg	147 224	3 001,80	571,79	521,85	4,96	895,85	528,82	478,53
757	Kreisverwaltung	147 224	826,05	168,46	146,11	1,26	319,71	190,51	-
758	Kreisangehörige Gemeinden davon mit:	147 224	2 175,76	403,33	375,74	3,70	576,14	338,32	478,53
759	3000 und mehr Einwohnern	122 355	2 225,98	430,06	400,00	3,67	560,34	337,61	494,30
760	1000 b.u.3000 Einwohnern	23 255	1 934,51	263,00	254,45	3,57	643,10	350,95	419,42
761	unter 1000 Einwohnern	1 614	1 844,30	398,40	284,38	8,47	808,65	210,31	134,08
Einzelergebnisse der Gemeinden mit 3000 und mehr Einwohnern									
762	*Baunach, St.	3 956	2 291,34	273,87	291,23	3,18	924,33	327,87	470,86
763	Bischberg	6 112	1 988,67	212,13	258,61	0,93	463,85	397,72	655,43
764	Breitengüßbach	4 478	2 411,21	611,86	491,08	6,61	591,20	205,53	504,94
765	*Burgebrach, M.	6 968	2 864,44	80,25	206,06	-	945,51	340,96	1 291,67
766	Buttenheim, M.	3 614	2 434,17	865,97	326,17	5,12	558,72	224,54	453,64
767	Frensdorf	5 135	1 757,93	283,89	195,80	9,57	505,59	322,00	441,08
768	Gundelsheim	3 516	2 061,92	333,50	232,26	2,44	389,66	488,87	615,19
769	Hallstadt, St.	8 630	3 778,58	486,23	498,29	-	1 077,96	635,38	1 080,72
770	Heiligenstadt i.OFr., M.	3 464	2 390,16	453,72	471,54	13,42	448,73	460,50	542,24
771	Hirschaid, M.	12 404	2 381,49	532,20	648,96	4,79	516,10	434,87	244,57
772	Litzendorf	6 084	1 498,22	577,67	356,12	4,12	392,29	168,02	-
773	Memmelsdorf	8 817	1 513,43	348,39	316,13	0,77	478,06	333,07	37,01
774	Oberhaid	4 749	2 086,05	600,86	295,80	2,09	427,47	355,20	404,62
775	Pommersfelden	3 044	1 867,56	268,64	200,81	10,06	556,99	460,69	370,38
776	Rattelsdorf, M.	4 633	1 971,17	619,64	335,08	3,66	465,72	114,75	432,33
777	Scheßlitz, St.	7 228	2 464,97	606,52	397,65	6,28	578,53	48,15	827,84
778	Stegaurach	7 057	1 401,14	342,34	644,65	-	410,66	3,50	-
779	Strullendorf	7 990	2 152,94	359,36	505,37	3,81	403,32	412,42	468,66
780	Viereth-Trunstadt	3 543	1 974,26	349,67	311,29	5,67	426,32	367,97	513,34
781	Zapfendorf, M.	5 006	2 338,00	434,62	448,79	5,45	392,67	604,49	451,97
782	Schlüsselfeld, St.	5 927	2 377,73	438,39	380,72	1,01	561,11	345,85	650,64
783	Lkr.Bayreuth	103 720	2 933,79	538,79	575,57	33,22	826,25	526,96	433,00

1) Ohne Verwaltungsgemeinschaften.- 2) Einschl. haushaltstechnischer Verrechnungen.- 3) Erstattungen, Zuweisungen u. Zuschüsse für lfd. Zwecke, allgem. Zuweisungen
*) Mitglied einer Verwaltungsgemeinschaft.

der Gemeinden 1) und Gemeindeverbände 2)
 EUR je Einwohner -

Ausgaben des Vermögenshaushalts										Lfd. Nr.
zusammen	Sachinvestitionen			Investitions- zuweis. u. Darlehen an		Tilgungen an		Sonstige Ausgaben des Vermögens- haushalts	Brutto-Einnahmen (Verwaltungs- und Vermögens- haushalt zusammen) 4)	
	ins- gesamt	darunter:		öffent- lichen Bereich	andere Bereiche	öffent- lichen Bereich	andere Bereiche			
9	10	Bau- maßnahmen	Erwerb von unbewegl. Vermögen					12	13	14
3 420,10	1 082,17	870,50	145,12	13,07	101,08	0,12	116,79	2 106,88	8 197,83	734
1 424,45	892,25	742,96	115,15	9,54	37,88	0,04	94,12	390,62	3 613,63	735
2 705,36	952,71	919,57	0,36	-	33,19	-	783,82	935,63	5 866,02	736
1 327,44	932,05	781,71	128,28	-	306,95	0,39	43,61	44,44	3 684,32	737
1 423,92	822,50	671,63	65,48	-	171,47	0,83	206,96	222,16	3 880,43	738
15 804,76	1 869,40	1 255,74	507,87	17,23	165,41	-	291,67	13 461,05	33 864,04	739
1 852,55	977,16	845,07	84,51	9,72	99,90	-	43,64	722,13	4 490,84	740
2 335,57	1 631,12	1 351,54	229,06	-	1,88	-	130,55	572,03	6 004,82	741
1 337,35	1 076,23	947,19	42,49	9,21	131,55	-	56,82	63,54	4 404,83	742
4 169,83	752,71	707,01	9,24	20,30	0,77	-	101,97	3 294,08	9 912,86	743
1 356,89	942,90	728,46	161,86	43,59	11,72	-	101,00	257,69	3 880,31	744
1 112,08	766,54	555,75	132,13	-	34,38	-	100,89	210,27	3 245,34	745
24,62	4,99	4,22	0,00	0,11	15,68	-	-	3,83	230,47	746
805,93	535,30	397,35	78,30	0,95	62,53	0,02	106,73	100,39	4 143,99	747
694,81	483,04	386,46	70,20	2,28	86,32	-	29,67	93,50	4 013,28	748
637,05	463,58	356,66	15,71	-	40,12	-	133,35	-	3 528,25	749
750,28	663,39	363,06	252,07	0,07	46,54	0,10	40,19	-	4 096,38	750
1 319,49	624,83	513,09	36,92	1,06	73,27	-	253,95	366,40	5 411,67	751
1 347,96	790,80	649,50	52,49	12,92	57,32	0,16	146,13	340,62	4 503,42	752
190,90	122,76	98,38	1,59	3,32	13,10	-	34,14	17,58	1 167,90	753
1 157,06	668,04	551,12	50,90	9,60	44,22	0,16	111,99	323,04	3 335,52	754
1 251,53	738,74	597,41	58,26	10,36	74,16	0,13	137,33	290,80	4 653,62	755
1 581,86	956,76	779,04	95,88	17,30	60,86	0,02	67,02	479,90	4 583,66	756
210,96	157,92	140,71	2,87	1,52	29,07	-	17,36	5,09	1 037,01	757
1 370,90	798,84	638,32	93,00	15,78	31,79	0,02	49,66	474,81	3 546,65	758
1 396,52	814,46	644,89	100,23	16,01	37,33	-	51,30	477,43	3 622,51	759
1 091,78	666,26	544,79	60,28	13,62	4,71	0,11	38,56	368,53	3 026,29	760
3 449,73	1 525,32	1 488,11	16,56	29,92	1,94	-	85,21	1 807,34	5 294,03	761
1 372,30	717,99	564,02	66,37	438,90	0,66	-	29,89	184,85	3 663,64	762
796,66	621,92	548,34	11,45	-	0,24	-	4,83	169,68	2 785,33	763
1 481,68	940,10	847,29	3,71	-	1,26	-	38,32	502,01	3 892,89	764
2 634,24	531,62	390,65	105,68	-	31,21	-	-	2 071,40	5 498,68	765
811,72	365,32	162,66	132,94	27,80	130,72	-	33,28	254,60	3 245,89	766
887,80	655,29	311,67	155,28	5,78	6,33	-	49,02	171,39	2 645,74	767
1 308,86	1 254,92	963,74	261,63	-	6,54	-	26,11	21,29	3 370,79	768
3 565,42	1 485,47	1 230,84	157,86	-	128,40	-	-	1 951,56	7 344,01	769
1 924,44	1 455,95	1 399,64	15,54	-	21,21	-	246,82	200,45	4 314,60	770
1 073,41	794,40	692,29	40,03	2,59	14,27	-	72,13	190,02	3 454,91	771
1 133,32	949,11	834,81	61,34	-	-	-	184,24	- 0,03	2 631,55	772
703,92	573,91	486,63	6,36	-	122,47	-	7,53	0,00	2 217,35	773
746,78	725,12	633,43	44,22	-	4,02	-	17,64	-	2 832,83	774
3 571,80	1 178,30	525,69	594,56	12,14	8,01	-	103,79	2 269,55	5 439,36	775
529,02	403,68	247,33	101,47	-	-	-	2,22	123,12	2 500,19	776
1 696,96	1 003,43	803,16	118,61	3,16	37,74	-	105,77	546,85	4 161,93	777
716,59	591,48	320,73	209,13	-	125,11	-	-	-	2 117,73	778
1 012,21	595,41	497,85	65,87	-	13,85	-	68,50	334,46	3 165,15	779
1 079,05	414,58	366,17	4,91	-	8,99	-	19,90	635,59	3 053,31	780
1 290,20	879,89	811,42	35,42	-	3,06	-	52,81	354,44	3 628,20	781
1 193,67	1 094,97	783,33	184,64	-	2,93	-	84,36	11,41	3 571,39	782
1 417,60	767,01	656,11	49,68	15,30	8,52	0,29	159,61	466,88	4 351,39	783

und Umlagen, Schuldendiensthilfen.- 4) Ohne bzw. abzüglich Steuerbeteiligungen.

Lfd. Nr.	Gemeinden und Gemeindeverbände	Einnahmen des Verwaltungshaushalts								
		zusammen	Steuern 4) (netto), u. steuer- ähnliche Einnahmen	Ge- bühren, zweck- gebundene Abgaben	Einnahmen aus wirtsch. Tätig- keit	Zins- einnahmen	laufd. Übertragungen 3)			sonstige Einnahmen des Verwal- tungs- haushalts
							ins- gesamt	darunter von		
								Bund und Land	Gemeinden/ Gv, Zweck- verbänden	
19	20	21	22	23	24	25	26	27		
734	3000 und mehr Einwohnern	4 816,00	3 462,52	290,65	104,41	0,61	831,30	621,57	77,88	126,52
735	1000 b.u.3000 Einwohnern	2 138,14	850,20	252,11	82,87	0,37	855,33	745,72	52,44	97,26
736	unter 1000 Einwohnern	3 171,17	2 344,98	308,92	92,17	-	252,59	207,47	22,35	172,51
Einzelergebnisse der Gemeinden mit 3000 und mehr Einwohnern										
737	Bärnau, St.	2 245,67	861,57	273,47	70,48	0,00	945,58	780,95	15,99	94,55
738	Erbendorf, St.	2 434,73	920,90	172,91	74,41	2,50	1 201,71	895,02	136,39	62,30
739	*Kemnath, St.	18 187,26	16 807,83	403,81	124,18	1,71	684,07	306,59	324,38	165,65
740	*Mitterteich, St.	2 634,91	1 144,65	401,88	174,37	0,48	765,89	559,36	25,31	147,64
741	Plößberg, M.	3 668,30	2 792,89	238,21	93,84	-	334,60	249,40	4,90	208,76
742	Tirschenreuth, St.	3 168,15	1 810,63	208,78	93,15	0,21	920,92	707,47	44,21	134,46
743	Waldershof, St.	5 966,57	4 973,33	254,00	48,26	-	540,68	267,43	34,08	150,30
744	Waldsassen, St.	2 482,22	905,75	337,91	123,92	0,25	1 038,69	934,61	37,68	75,70
745	*Wiesau, M.	2 137,78	885,11	294,45	85,93	0,01	753,08	657,75	43,95	119,21
Reg.Bez. Oberfranken										
746	Bezirksverwaltung	390,90	-	1,11	0,59	0,00	388,98	88,81	245,29	0,21
747	Kreisfreie Städte	3 700,79	1 668,21	260,78	112,16	14,67	1 534,89	1 201,94	105,87	110,08
748	Bamberg	3 537,60	1 287,61	171,56	155,33	18,72	1 701,27	1 334,29	107,56	203,11
749	Bayreuth	3 506,79	1 839,20	352,65	87,01	0,68	1 214,81	1 067,32	91,65	12,44
750	Coburg	3 949,00	2 705,38	69,88	108,11	48,12	1 008,76	711,17	116,38	8,75
751	Hof	4 068,71	1 095,97	434,69	83,73	0,39	2 250,58	1 641,07	116,66	203,36
752	Landkreise und ihre Gemeinden	3 236,16	1 070,46	256,58	84,51	3,52	1 720,07	1 089,89	520,88	101,03
753	Kreisverwaltungen	999,47	0,27	62,57	5,40	0,77	923,63	395,85	502,70	6,83
754	Kreisangehörige Gemeinden	2 236,69	1 070,19	194,01	79,11	2,75	796,43	694,04	18,17	94,20
755	Reg.Bez. Oberfranken zusammen	3 730,83	1 203,95	258,63	91,27	6,01	2 067,69	1 203,72	673,49	103,26
756	Lkr.Bamberg	3 137,98	1 097,95	245,06	65,49	1,74	1 626,52	1 015,76	525,25	101,23
757	Kreisverwaltung	928,01	0,19	57,64	4,86	0,72	864,23	345,74	506,72	0,37
758	Kreisangehörige Gemeinden davon mit:	2 209,98	1 097,76	187,42	60,62	1,02	762,29	670,02	18,53	100,86
759	3000 und mehr Einwohnern	2 274,83	1 139,13	198,58	59,12	1,03	763,54	666,33	20,44	113,45
760	1000 b.u.3000 Einwohnern	1 895,40	896,52	132,02	69,38	1,04	758,25	689,36	7,44	38,19
761	unter 1000 Einwohnern	1 825,73	861,73	139,16	48,88	0,00	726,31	670,93	33,61	49,65
Einzelergebnisse der Gemeinden mit 3000 und mehr Einwohnern										
762	*Baunach, St.	2 297,78	1 752,75	137,49	57,96	0,01	290,77	259,49	17,29	58,80
763	Bischofberg	1 991,82	912,68	268,59	39,25	-	683,67	644,51	2,92	87,63
764	Breitengüßbach	2 432,83	1 007,12	264,02	79,20	-	676,43	634,27	14,37	406,06
765	*Burgebrach, M.	2 875,21	2 362,92	19,09	85,39	0,01	285,39	278,77	5,10	122,40
766	Buttenheim, M.	2 309,43	1 294,91	78,30	132,42	0,05	778,43	417,98	236,90	25,30
767	Frensdorf	1 753,76	809,36	86,01	83,67	2,78	755,51	735,83	5,66	16,43
768	Gundelsheim	2 061,09	884,68	199,03	44,51	0,35	831,52	736,01	4,21	101,00
769	Hallstadt, St.	3 774,56	1 732,01	241,20	68,41	10,06	1 589,13	1 421,70	3,35	133,76
770	Heiligenstadt i.OFr., M.	2 387,63	912,42	294,52	62,42	1,32	955,71	787,93	4,63	161,24
771	Hirschaid, M.	2 386,05	1 050,60	242,51	59,13	0,91	757,60	601,33	16,37	275,31
772	Litzendorf	1 996,00	852,12	303,99	42,42	-	780,28	772,36	2,71	17,20
773	Memmelsdorf	1 732,24	770,26	33,43	71,67	-	800,68	734,06	8,30	56,20
774	Oberhaid	2 085,11	729,58	273,57	49,36	0,00	887,68	768,36	9,95	144,92
775	Pommersfelden	1 838,02	1 068,38	13,98	60,79	0,00	679,89	608,15	11,08	14,98
776	Rattelsdorf, M.	1 939,17	949,15	269,03	30,08	-	604,48	528,60	10,32	86,43
777	Scheßlitz, St.	2 468,98	1 371,20	331,90	76,61	0,65	524,49	442,02	27,12	164,13
778	Stegaurach	1 703,73	912,35	121,95	27,27	0,00	641,63	626,63	12,75	0,53
779	Strullendorf	2 129,90	1 102,20	245,96	55,10	-	692,07	586,93	1,39	34,57
780	Viereth-Trunstadt	1 953,85	819,59	184,51	34,53	0,01	873,67	837,24	18,97	41,53
781	Zapfendorf, M.	2 278,06	895,74	225,07	28,59	0,00	1 006,66	759,93	40,87	122,00
782	Schlüsselfeld, St.	2 360,81	1 209,89	257,25	52,12	0,39	702,13	548,01	64,06	139,03
783	Lkr.Bayreuth	2 983,16	958,26	285,21	57,80	0,27	1 572,49	1 079,54	396,17	109,14

1) Ohne Verwaltungsgemeinschaften.- 2) Einschl. haushaltstechnischer Verrechnungen.- 3) Erstattungen, Zuweisungen u. Zuschüsse für lfd. Zwecke, allgem. Zuweisungen
*) Mitglied einer Verwaltungsgemeinschaft.

der Gemeinden 1) und Gemeindeverbände 2)
EUR je Einwohner -

Einnahmen des Vermögenshaushalts										Brutto-Einnahmen (Verwaltungs- und Vermögens- haushalt zusammen) 4)	Lfd. Nr.
zusammen	Darlehens- rück- flüsse	Ver- äußerung von Vermögen	Beiträge und ähnliche Entgelte	Zuweisungen u. Zuschüsse für Investitionen		Schuldenaufnahmen		sonstige Einnahmen des Vermögens- haushalts	37		
				ins- gesamt	dar.: von Bund und Land	öffent- licher Bereich	Kredit- markt- mittel Inn. Darl.				
28	29	30	31	32	33	34	35	36	37		
3 519,59	2,58	77,96	64,89	518,43	480,46	-	143,88	2 711,85	8 335,59	734	
1 374,78	0,29	73,67	67,13	613,84	601,51	-	115,68	504,17	3 512,92	735	
2 151,94	-	33,56	- 0,21	991,70	991,70	-	-	1 126,89	5 323,11	736	
1 458,37	-	22,16	56,15	518,18	515,25	-	489,24	372,65	3 704,04	737	
1 188,25	4,72	271,06	59,73	312,19	312,19	-	105,45	435,10	3 622,98	738	
16 087,06	13,04	39,94	45,97	614,01	375,16	-	-	15 374,10	34 274,33	739	
1 848,78	2,62	84,79	44,82	880,02	861,56	-	-	836,53	4 483,69	740	
2 333,67	0,26	15,10	498,69	460,97	459,63	-	-	1 358,65	6 001,97	741	
1 407,27	0,29	45,34	3,50	641,69	632,12	-	-	716,44	4 575,41	742	
4 172,25	-	5,64	56,55	47,46	43,80	-	-	4 062,60	10 138,82	743	
1 333,00	0,74	63,10	25,85	419,85	419,74	-	98,43	725,03	3 815,22	744	
1 986,16	0,01	141,61	- 3,18	491,07	431,95	-	1 023,72	332,94	4 123,94	745	
22,54	0,03	0,03	-	1,00	0,97	-	-	21,47	413,44	746	
657,81	8,77	53,27	21,04	238,12	226,06	-	83,33	253,29	4 358,60	747	
724,62	4,13	57,40	26,14	157,39	142,32	-	-	479,55	4 262,23	748	
180,85	1,21	18,77	15,43	145,45	134,50	-	-	-	3 687,64	749	
301,51	40,23	59,52	0,95	200,81	198,62	-	-	-	4 250,51	750	
1 644,13	0,50	96,85	39,69	559,51	541,81	-	435,48	512,11	5 712,84	751	
1 258,63	8,85	68,69	39,43	366,69	351,08	-	108,30	666,66	4 494,79	752	
152,46	4,21	1,50	0,01	61,72	58,67	-	11,40	73,63	1 151,93	753	
1 106,18	4,65	67,19	39,43	304,97	292,41	-	96,90	593,04	3 342,86	754	
1 147,00	8,87	65,28	35,33	338,98	324,13	-	102,73	595,82	4 877,82	755	
1 310,07	3,20	111,99	53,15	235,21	208,68	-	110,77	795,75	4 448,06	756	
69,24	0,16	3,82	-	65,26	63,12	-	-	-	997,25	757	
1 240,83	3,04	108,17	53,15	169,95	145,57	-	110,77	795,75	3 450,81	758	
1 220,73	3,66	116,70	47,48	140,82	129,82	-	99,71	812,36	3 495,56	759	
1 182,66	-	39,29	65,85	313,87	217,40	-	43,00	720,64	3 078,06	760	
3 603,23	-	453,81	299,87	304,66	304,04	-	1 926,02	618,86	5 428,96	761	
1 400,70	-	234,78	264,31	67,43	65,92	-	-	834,19	3 698,49	762	
796,69	1,64	107,36	16,55	99,93	97,31	-	-	571,21	2 788,51	763	
1 456,25	-	-	75,84	259,51	213,77	-	446,63	674,27	3 889,08	764	
2 632,07	-	101,38	-	98,00	85,08	-	-	2 432,69	5 507,28	765	
814,82	87,01	4,27	-	117,84	58,91	-	-	605,71	3 124,25	766	
891,83	-	0,29	9,12	83,28	83,28	-	-	799,14	2 645,58	767	
1 093,14	-	27,30	-	233,56	171,80	-	-	832,28	3 154,23	768	
2 604,08	8,37	180,59	33,20	15,53	9,13	-	-	2 366,40	6 378,64	769	
2 046,29	-	144,88	69,90	346,29	343,15	-	779,45	705,77	4 433,91	770	
625,57	-	7,18	23,22	40,68	35,83	-	483,71	70,78	3 011,62	771	
649,98	-	234,98	153,56	261,44	229,75	-	-	-	2 645,98	772	
502,69	-	205,87	-	183,40	183,40	-	-	113,42	2 234,93	773	
764,48	-	0,76	14,03	165,73	165,73	-	-	583,96	2 849,58	774	
3 553,50	-	1 826,75	66,48	291,16	291,16	-	-	1 369,11	5 391,52	775	
516,60	10,36	2,07	1,64	132,14	132,14	-	-	370,38	2 455,77	776	
1 703,23	-	31,98	120,00	299,39	269,64	-	-	1 251,87	4 172,21	777	
176,61	0,41	0,70	3,03	172,48	168,37	-	-	-	1 880,34	778	
1 012,94	-	1,03	28,49	31,36	31,36	-	-	952,06	3 142,84	779	
1 079,76	-	37,76	12,85	121,22	121,22	-	-	907,92	3 033,61	780	
1 290,63	-	0,60	21,47	158,34	157,15	-	299,64	810,59	3 568,69	781	
1 389,65	-	88,65	165,27	109,26	104,28	-	-	1 026,47	3 750,46	782	
1 346,02	0,28	60,58	37,18	390,63	376,50	-	81,79	775,57	4 329,18	783	

und Umlagen, Schuldendiensthilfen.- 4) Ohne bzw. abzüglich Steuerbeteiligungen.

Tab. 2.11 Ausgabe- und Einnahmearten
- Beträge in

Lfd. Nr.	Gemeinden und Gemeindeverbände	Einwohner am 30.6. des Berichtsjahres	Ausgaben des Verwaltungshaushalts						Sonstige Ausgaben des Verwaltungshaushalts
			zusammen 4)	Personal- ausgaben	Laufender Sach- aufwand	Zins- ausgaben	Laufende Übertragungen 3) an		
							öffentlichen Bereich	andere Bereiche	
1	2	3	4	5	6	7	8		
785	Kreisangehörige Gemeinden	103 720	2 065,27	365,30	341,42	28,42	517,32	379,82	433,00
	davon mit:								
786	3000 und mehr Einwohnern	75 414	2 099,03	369,58	346,77	33,27	476,02	414,59	458,80
787	1000 b.u.3000 Einwohnern	24 519	1 985,95	377,66	339,06	14,71	618,47	276,51	359,53
788	unter 1000 Einwohnern	3 787	1 906,72	199,94	250,21	20,66	684,78	356,27	394,85
	Einzelergebnisse der Gemeinden mit 3000 und mehr Einwohnern								
789	Bad Berneck/Ficht., St.	4 335	2 853,38	507,67	495,08	84,12	463,16	619,02	684,34
790	Bindlach	7 324	2 395,22	361,10	417,05	7,48	412,43	440,99	756,16
791	*Creußen, St.	5 026	2 145,23	129,57	264,49	58,68	719,38	407,03	566,08
792	Eckersdorf	5 087	2 127,81	356,50	380,14	33,91	362,94	375,84	618,48
793	Gefrees, St.	4 277	2 121,55	416,73	462,29	14,41	390,30	363,74	474,08
794	Goldkronach, St.	3 469	2 032,93	394,15	337,43	2,33	358,40	340,37	600,24
795	Heinersreuth	3 792	2 075,44	348,62	320,66	19,59	357,18	444,91	584,49
796	*Hollfeld, St.	5 038	2 151,90	370,29	267,82	53,86	686,37	374,51	399,05
797	*Mistelgau	3 878	1 830,78	114,69	171,82	42,25	680,70	353,20	468,11
798	Pegnitz, St.	13 323	1 695,10	392,81	279,58	29,98	408,24	577,42	7,07
799	Pottenstein, St.	5 184	2 376,40	455,72	546,80	22,58	378,59	444,30	528,41
800	Speichersdorf	5 813	1 995,90	341,38	299,00	25,92	336,94	388,19	604,47
801	Waischenfeld, St.	3 069	1 877,75	433,15	372,05	30,05	363,67	266,83	412,00
802	*Weidenberg, M.	5 799	2 168,05	494,92	322,25	48,87	787,52	110,94	403,55
803	Lkr.Coburg	86 483	3 147,92	681,95	484,54	21,16	780,64	648,34	531,29
804	Kreisverwaltung	86 483	942,75	183,14	129,67	7,59	288,63	223,78	109,94
805	Kreisangehörige Gemeinden	86 483	2 205,17	498,81	354,87	13,57	492,01	424,56	421,35
	davon mit:								
806	3000 und mehr Einwohnern	77 200	2 225,30	518,20	370,57	14,58	468,76	434,78	418,40
807	1000 b.u.3000 Einwohnern	9 283	2 037,77	337,50	224,35	5,14	685,34	339,52	445,93
	Einzelergebnisse der Gemeinden mit 3000 und mehr Einwohnern								
808	Ahorn	4 161	1 790,41	405,64	290,59	8,42	489,41	307,22	289,14
809	Dörfles-Esbach	3 565	1 922,35	569,02	303,62	-	440,44	190,17	419,11
810	Ebersdorf b.Coburg	6 040	2 236,76	500,98	394,25	37,72	461,24	425,19	417,37
811	Lautertal	4 338	1 956,12	328,70	271,78	5,55	411,62	480,12	458,35
812	Meeder	3 657	2 055,92	430,55	837,33	34,02	458,00	5,31	290,72
813	Neustadt b.Coburg, GKSt.	15 047	2 598,79	737,90	442,58	8,16	451,26	534,66	424,23
814	Bad Rodach, St.	6 355	2 313,16	538,67	346,14	21,85	567,27	488,46	350,77
815	Rödental, St.	13 059	2 227,31	363,94	295,38	15,27	451,43	599,71	501,57
816	Seßlach, St.	3 923	2 307,47	732,08	449,27	14,43	419,95	132,86	558,89
817	Sonnefeld	4 601	2 070,53	504,88	280,29	23,13	502,97	479,62	279,64
818	Untersiemau	4 208	2 052,83	359,57	232,52	1,12	565,82	339,85	553,95
819	Weidhausen b.Coburg	3 138	2 199,12	700,38	292,12	9,91	515,86	373,91	306,95
820	Weitramsdorf	5 108	2 147,15	406,76	397,46	10,65	407,96	514,22	410,10
821	Lkr.Forchheim	116 339	3 055,70	665,83	646,07	14,36	920,26	530,22	278,94
822	Kreisverwaltung	116 339	991,03	203,99	240,99	3,85	268,84	273,36	-
823	Kreisangehörige Gemeinden	116 339	2 064,67	461,85	405,08	10,51	651,43	256,86	278,94
	davon mit:								
824	3000 und mehr Einwohnern	83 487	2 077,90	473,35	439,76	10,26	645,28	277,71	231,53
825	1000 b.u.3000 Einwohnern	32 852	2 031,04	432,62	316,95	11,15	667,04	203,86	399,43
	Einzelergebnisse der Gemeinden mit 3000 und mehr Einwohnern								
826	*Ebermannstadt, St.	6 943	2 457,21	218,03	377,23	27,50	873,86	499,03	461,56
827	Eggolsheim, M.	6 540	1 699,02	372,97	342,32	24,83	544,93	169,52	244,44
828	Forchheim, GKSt.	32 369	2 007,35	682,60	469,54	6,84	634,59	213,77	-
829	Gößweinstein, M.	4 085	1 892,40	321,38	328,66	25,24	565,49	322,79	328,84
830	*Gräfenberg, St.	4 162	1 865,73	238,50	171,34	12,35	758,95	386,85	297,74
831	Hallerndorf	4 210	2 000,57	482,53	205,57	2,95	635,24	215,76	458,52
832	Hausen (Landkreis Forchheim)	3 792	2 367,72	528,49	254,34	0,25	513,02	274,38	797,25
833	Heroldsbach	5 076	2 705,38	295,72	1 064,10	5,44	585,17	290,86	464,09
834	Igensdorf, M.	5 034	1 712,40	272,49	755,08	1,86	633,78	49,20	-
835	Langensendelbach	3 112	2 025,65	276,34	190,29	9,94	684,41	416,54	448,13
836	Neunkirchen a.Brand, M.	8 164	2 299,99	416,07	364,76	5,61	651,80	464,82	396,93
837	Lkr.Hof	94 641	3 262,45	633,93	549,46	19,21	937,45	612,38	510,02

1) Ohne Verwaltungsgemeinschaften.- 2) Einschl. haushaltstechnischer Verrechnungen.- 3) Erstattungen, Zuweisungen u. Zuschüsse für lfd. Zwecke, allgem. Zuweisungen
*) Mitglied einer Verwaltungsgemeinschaft.

der Gemeinden 1) und Gemeindeverbände 2)
 EUR je Einwohner -

Ausgaben des Vermögenshaushalts										Lfd. Nr.
zusammen	Sachinvestitionen			Investitions- zuweis. u. Darlehen an		Tilgungen an		Sonstige Ausgaben des Vermögens- haushalts	Brutto-Einnahmen (Verwaltungs- und Vermögens- haushalt zusammen) 4)	
	ins- gesamt	darunter:		öffent- lichen Bereich	andere Bereiche	öffent- lichen Bereich	andere Bereiche			
		Bau- maßnahmen	Erwerb von unbewegl. Vermögen							
9	10	11	12	13	14	15	16	17	18	
1 353,23	716,85	617,66	48,33	13,94	8,40	0,29	146,88	466,88	3 418,51	785
1 248,65	732,12	636,37	42,98	14,93	10,67	0,03	163,35	327,55	3 347,68	786
1 526,25	559,39	456,90	55,93	6,47	0,22	1,14	109,00	850,04	3 512,20	787
2 315,70	1 432,18	1 285,97	105,69	42,58	16,06	-	64,15	760,72	4 222,43	788
1 788,35	1 326,95	1 287,92	10,48	2,39	-	-	178,25	280,76	4 641,73	789
1 727,51	1 063,13	999,63	12,23	8,30	0,27	-	151,50	504,31	4 122,73	790
1 925,40	1 235,41	1 098,30	124,97	100,01	6,69	-	115,18	468,11	4 070,63	791
905,06	676,79	608,48	5,06	-	1,38	-	88,17	138,71	3 032,87	792
1 274,89	601,55	485,29	75,92	1,96	86,28	0,58	66,06	518,45	3 396,43	793
1 010,10	921,66	812,80	6,93	1,09	8,99	-	71,16	7,20	3 043,03	794
1 036,74	320,28	291,14	2,16	3,11	1,78	-	70,08	641,49	3 112,18	795
1 133,87	453,24	378,00	1,11	0,54	-	-	114,01	566,08	3 285,77	796
1 751,07	1 012,67	704,21	301,42	28,74	1,76	-	565,44	142,47	3 581,85	797
468,16	328,16	259,03	35,13	28,91	11,49	-	91,97	7,63	2 163,26	798
1 382,99	1 225,72	1 128,37	30,95	-	0,78	-	112,55	43,93	3 759,39	799
938,81	547,87	418,80	35,93	-	5,48	-	131,29	254,16	2 934,70	800
1 514,47	1 001,10	904,73	13,78	-	51,98	-	175,31	286,08	3 392,22	801
1 823,91	317,76	228,52	7,14	4,98	-	-	471,98	1 029,19	3 991,97	802
962,88	540,58	449,06	15,99	1,72	32,02	-	158,32	230,24	4 110,80	803
153,34	64,84	50,63	0,04	1,80	7,76	-	51,52	27,42	1 096,09	804
809,54	475,74	398,43	15,95	- 0,08	24,26	-	106,80	202,82	3 014,71	805
747,98	461,30	387,47	16,46	- 0,08	25,73	-	102,41	158,62	2 973,28	806
1 321,46	595,81	489,53	11,66	- 0,05	12,06	-	143,25	570,39	3 359,23	807
963,08	770,04	747,47	0,91	-	7,49	-	20,54	165,00	2 753,49	808
475,82	379,62	205,99	-	-	-	-	-	96,20	2 398,17	809
616,90	440,82	354,07	24,47	- 1,22	26,02	-	75,39	75,89	2 853,65	810
1 064,41	352,97	282,21	6,00	-	1,69	-	32,03	677,73	3 020,54	811
1 028,90	494,11	419,33	0,69	-	-	-	80,36	454,43	3 084,82	812
714,48	625,62	566,41	9,88	-	21,72	-	60,00	7,14	3 313,27	813
945,29	470,49	453,21	2,05	-	10,27	-	400,33	64,19	3 258,45	814
423,12	348,17	242,28	34,32	-	16,09	-	58,85	-	2 650,43	815
934,38	494,70	419,23	0,38	-	191,02	-	48,12	200,55	3 241,86	816
1 104,06	212,05	154,26	17,54	-	73,63	-	390,16	428,22	3 174,59	817
1 102,96	611,74	527,88	47,65	0,25	15,35	-	24,91	450,71	3 155,80	818
482,59	184,53	105,62	0,74	-	-	-	75,37	222,68	2 681,71	819
538,30	398,20	332,42	38,36	-	7,00	-	76,74	56,37	2 685,45	820
1 237,10	725,44	592,64	40,54	26,76	11,36	0,18	117,12	356,25	4 292,80	821
123,29	97,08	71,33	0,92	0,21	0,25	-	25,75	-	1 114,32	822
1 113,81	628,35	521,30	39,61	26,55	11,10	0,18	91,37	356,25	3 178,48	823
944,94	581,12	468,37	35,60	26,80	11,16	0,25	110,40	215,21	3 022,84	824
1 542,97	748,40	655,81	49,82	25,92	10,96	-	43,01	714,68	3 574,01	825
1 114,72	839,20	649,16	103,96	-	0,55	-	108,54	166,44	3 571,93	826
1 462,09	1 257,86	1 118,15	98,91	19,83	10,55	-	172,50	1,35	3 161,11	827
685,22	482,04	339,85	20,33	-	7,43	0,12	167,51	28,11	2 692,57	828
2 124,87	655,24	608,09	20,13	-	-	-	149,02	1 320,61	4 017,26	829
1 019,77	537,65	471,69	3,40	25,65	60,11	-	63,11	333,24	2 885,50	830
2 320,81	1 277,71	1 248,51	2,33	28,82	56,69	-	35,90	921,69	4 321,38	831
666,43	467,92	363,86	45,14	150,53	1,09	-	32,36	14,54	3 034,16	832
1 393,80	516,13	439,08	3,88	168,68	1,86	-	13,00	694,13	4 099,18	833
42,03	7,87	-	7,87	-	-	-	34,16	-	1 754,42	834
573,76	494,91	405,71	41,49	8,93	0,54	5,56	62,21	1,61	2 599,41	835
626,46	317,46	209,23	58,76	52,05	13,97	-	41,22	201,75	2 926,45	836
1 320,60	916,28	759,85	56,54	10,65	72,23	0,44	118,88	202,12	4 583,05	837

und Umlagen, Schuldendiensthilfen.- 4) Ohne bzw. abzüglich Steuerbeteiligungen.

Lfd. Nr.	Gemeinden und Gemeindeverbände	Einnahmen des Verwaltungshaushalts									
		zusammen	Steuern 4) u. steuer- ähnliche Einnahmen	Ge- bühren, zweck- gebundene Abgaben	Einnahmen aus wirtsch. Tätig- keit	Zins- einnahmen	laufd. Übertragungen 3)				sonstige Einnahmen des Verwal- tungs- haushalts
							ins- gesamt	darunter von		26	
								Bund und Land	Gemeinden/ Gv, Zweck- verbänden		
19	20	21	22	23	24	25	26	27			
785	Kreisangehörige Gemeinden davon mit:	2 104,98	957,40	205,94	55,39	0,06	777,76	693,58	12,42	108,44	
786	3000 und mehr Einwohnern	2 156,43	996,33	205,71	53,86	0,05	778,59	679,88	14,46	121,88	
787	1000 b.u.3000 Einwohnern	1 979,75	849,30	215,32	63,57	0,08	776,30	733,78	7,83	75,17	
788	unter 1000 Einwohnern	1 891,23	881,93	149,63	32,84	0,00	770,73	706,21	1,42	56,10	
	Einzelergebnisse der Gemeinden mit 3000 und mehr Einwohnern										
789	Bad Berneck/Ficht., St.	2 789,22	944,18	412,22	37,86	-	1 081,55	819,29	6,85	313,42	
790	Bindlach	2 403,08	1 423,21	281,10	32,74	0,04	528,88	450,66	19,24	137,10	
791	*Creußen, St.	2 127,76	1 050,42	171,31	79,28	0,39	715,27	648,90	11,68	111,09	
792	Eckersdorf	2 134,05	915,93	284,56	32,02	0,03	763,27	731,52	15,63	138,24	
793	Gefrees, St.	2 102,33	862,00	236,26	47,40	0,06	852,11	788,10	8,02	104,49	
794	Goldkronach, St.	2 044,42	829,39	245,69	51,22	0,01	794,75	748,75	3,94	123,36	
795	Heinersreuth	2 068,16	1 138,29	162,42	28,99	0,23	648,78	639,98	3,69	89,45	
796	*Hollfeld, St.	2 156,83	792,59	251,84	73,00	0,00	921,39	823,35	-	118,00	
797	*Mistelgau	1 838,26	892,88	153,88	50,50	0,02	680,98	677,69	2,08	60,01	
798	Pegnitz, St.	2 026,12	1 117,82	31,68	79,51	0,00	778,97	641,98	17,28	18,13	
799	Pottenstein, St.	2 419,98	848,66	259,50	74,26	0,03	869,94	634,84	18,36	367,60	
800	Speichersdorf	1 993,92	810,91	211,10	35,51	0,00	824,79	794,48	0,83	111,61	
801	Waischenfeld, St.	1 866,94	798,71	177,90	43,93	0,01	813,27	771,02	23,55	33,12	
802	*Weidenberg, M.	2 173,29	1 015,49	254,32	44,38	0,00	750,80	592,85	53,29	108,28	
803	Lkr.Coburg	3 129,37	974,51	221,64	90,52	1,09	1 731,01	1 089,32	490,92	110,61	
804	Kreisverwaltung	942,24	0,03	49,12	4,77	0,40	882,27	373,49	476,64	5,65	
805	Kreisangehörige Gemeinden davon mit:	2 187,14	974,48	172,52	85,75	0,69	848,73	715,83	14,28	104,96	
806	3000 und mehr Einwohnern	2 205,17	964,14	168,37	88,59	0,74	871,16	731,19	15,09	112,18	
807	1000 b.u.3000 Einwohnern	2 037,13	1 060,53	207,03	62,09	0,34	662,20	588,14	7,55	44,95	
	Einzelergebnisse der Gemeinden mit 3000 und mehr Einwohnern										
808	Ahorn	1 819,37	982,27	25,37	46,14	0,13	672,85	627,54	2,79	92,63	
809	Dörfles-Esbach	1 928,07	940,54	166,09	44,20	3,47	696,83	665,31	3,28	76,94	
810	Ebersdorf b.Coburg	2 233,90	1 056,59	164,59	52,66	0,01	861,40	700,48	34,54	98,65	
811	Lautertal	1 917,74	891,22	110,85	31,74	0,22	840,09	728,38	15,50	43,63	
812	Meeder	2 062,39	870,06	293,01	56,86	0,65	785,73	782,21	2,73	56,09	
813	Neustadt b.Coburg, GKSt.	2 608,93	992,57	313,41	116,53	1,03	1 051,14	797,63	6,20	134,26	
814	Bad Rodach, St.	2 116,68	801,51	193,76	92,97	0,67	951,24	851,72	51,38	76,54	
815	Rödental, St.	2 232,35	926,70	31,95	94,00	0,61	938,88	750,68	3,08	240,20	
816	Seßlach, St.	2 259,31	1 069,35	262,04	84,98	2,03	766,11	683,37	37,83	74,80	
817	Sonnefeld	2 048,24	1 045,29	22,45	152,04	- 0,71	784,95	612,69	38,00	44,22	
818	Untersiemau	2 061,61	1 245,81	197,52	110,22	0,99	454,59	434,84	11,64	52,48	
819	Weidhausen b.Coburg	2 197,50	1 101,56	166,35	68,78	0,60	810,16	761,26	1,12	50,05	
820	Weitramsdorf	2 099,22	729,71	177,22	106,03	0,40	989,56	837,39	3,93	96,30	
821	Lkr.Forchheim	3 360,89	1 378,26	284,60	73,89	7,25	1 575,83	934,11	566,46	41,06	
822	Kreisverwaltung	1 049,23	-	85,29	8,49	0,00	953,18	389,45	544,16	2,27	
823	Kreisangehörige Gemeinden davon mit:	2 311,66	1 378,26	199,31	65,40	7,25	622,65	544,66	22,30	38,79	
824	3000 und mehr Einwohnern	2 427,75	1 535,39	196,74	70,86	9,87	578,51	507,08	14,91	36,38	
825	1000 b.u.3000 Einwohnern	2 016,62	978,95	205,84	51,53	0,59	734,82	640,17	41,07	44,90	
	Einzelergebnisse der Gemeinden mit 3000 und mehr Einwohnern										
826	*Ebermannstadt, St.	2 449,91	1 400,35	186,56	109,54	0,28	735,49	447,12	60,06	17,68	
827	Eggolsheim, M.	1 858,46	1 170,98	104,87	56,07	4,63	512,82	501,33	11,27	9,09	
828	Forchheim, GKSt.	2 892,55	2 190,75	111,39	91,26	24,11	459,07	428,89	5,47	15,99	
829	Gößweinstein, M.	1 882,61	818,85	188,07	32,66	0,00	788,05	706,15	5,39	54,97	
830	*Gräfenberg, St.	1 834,37	997,24	83,49	83,23	0,90	652,39	627,18	15,88	17,12	
831	Hallerndorf	1 975,40	1 107,99	143,62	56,98	0,23	660,20	601,79	9,31	6,38	
832	Hausen (Landkreis Forchheim)	2 118,69	1 240,27	119,03	45,41	-	660,85	522,87	27,13	53,13	
833	Heroldsbach	2 707,20	1 023,20	982,70	9,38	0,01	590,65	526,67	32,31	101,26	
834	Igensdorf, M.	1 904,18	999,44	171,04	61,06	0,00	672,32	643,41	10,10	0,32	
835	Langensendelbach	2 020,17	1 066,41	206,71	32,22	-	604,41	590,85	3,92	110,42	
836	Neunkirchen a.Brand, M.	2 278,67	1 161,85	266,34	59,70	0,81	673,09	527,53	14,65	116,88	
837	Lkr.Hof	3 312,26	942,91	302,22	106,59	0,34	1 861,86	1 211,78	544,83	98,35	

1) Ohne Verwaltungsgemeinschaften.- 2) Einschl. haushaltstechnischer Verrechnungen.- 3) Erstattungen, Zuweisungen u. Zuschüsse für lfd. Zwecke, allgem. Zuweisungen
*) Mitglied einer Verwaltungsgemeinschaft.

der Gemeinden 1) und Gemeindeverbände 2)
EUR je Einwohner -

Einnahmen des Vermögenshaushalts										Brutto-Einnahmen (Verwaltungs- und Vermögens- haushalt zusammen) 4)	Lfd. Nr.
zusammen	Darlehens- rück- flüsse	Ver- äußerung von Vermögen	Beiträge und ähnliche Entgelte	Zuweisungen u. Zuschüsse für Investitionen		Schuldenaufnahmen		sonstige Einnahmen des Vermögens- haushalts	37		
				ins- gesamt	dar.: von Bund und Land	öffent- licher Bereich	Kredit- marktmittel Inn. Darl.				
28	29	30	31	32	33	34	35	36	37		
1 314,70	0,18	60,53	37,18	359,46	346,85	-	81,79	775,57	3 419,68	785	
1 176,08	0,18	46,31	25,22	371,44	364,05	-	80,00	652,94	3 332,51	786	
1 627,74	0,01	106,33	77,29	304,08	279,63	-	68,59	1 071,45	3 607,50	787	
2 048,25	1,23	47,21	15,69	479,44	439,56	-	202,76	1 301,91	3 939,49	788	
1 410,16	0,70	22,73	11,47	818,90	783,97	-	-	556,36	4 199,38	789	
1 716,89	0,45	45,65	9,07	88,70	88,70	-	-	1 573,02	4 119,97	790	
1 578,85	0,05	122,76	14,97	484,36	482,87	-	373,32	583,39	3 706,60	791	
842,97	0,19	28,62	13,84	119,50	90,14	-	-	680,81	2 977,01	792	
1 275,98	0,37	4,09	35,68	224,58	223,06	-	-	1 011,26	3 378,31	793	
1 010,10	-	-	10,48	370,10	363,21	-	-	629,52	3 054,52	794	
944,37	0,49	0,13	3,69	63,44	57,54	-	-	876,62	3 012,53	795	
1 156,19	-	38,17	39,61	276,21	275,28	-	-	802,20	3 313,02	796	
1 751,19	-	166,35	15,29	439,37	439,37	-	647,59	482,59	3 589,45	797	
394,20	0,19	58,24	47,93	287,83	285,01	-	-	0,00	2 420,32	798	
1 626,28	-	12,80	67,26	1 095,67	1 076,11	-	-	450,55	4 046,26	799	
752,43	-	21,37	15,57	204,55	204,55	-	-	510,93	2 746,34	800	
1 300,74	-	28,90	15,67	654,12	639,05	-	-	602,05	3 167,68	801	
1 823,63	-	66,56	9,06	427,31	426,31	-	283,77	1 036,93	3 996,91	802	
1 036,27	4,62	44,57	42,53	254,72	245,46	-	67,98	621,85	4 165,65	803	
185,05	1,94	5,08	-	59,51	53,78	-	-	118,52	1 127,29	804	
851,22	2,68	39,49	42,53	195,21	191,68	-	67,98	503,33	3 038,36	805	
792,55	2,95	37,57	41,47	188,58	184,63	-	70,68	451,30	2 997,73	806	
1 339,15	0,46	55,39	51,36	250,36	250,25	-	45,53	936,04	3 376,28	807	
1 217,02	1,27	20,00	-	376,69	370,50	-	364,92	454,14	3 036,39	808	
475,82	11,27	70,75	-	47,41	47,41	-	-	346,39	2 403,88	809	
572,33	-	9,01	157,91	50,43	49,21	-	29,80	325,18	2 806,23	810	
976,86	1,20	2,81	- 0,47	223,70	223,70	-	-	749,62	2 894,60	811	
1 025,35	-	-	7,81	152,09	147,07	-	-	865,45	3 087,74	812	
776,76	3,15	44,62	16,64	329,16	325,83	-	60,01	323,19	3 385,69	813	
882,41	3,20	40,34	67,13	286,20	258,29	-	188,83	296,70	2 999,09	814	
535,82	4,19	35,07	20,14	119,76	119,76	-	-	356,65	2 768,17	815	
971,94	3,18	18,19	17,67	213,45	206,90	-	-	719,46	3 231,25	816	
1 104,06	2,35	39,22	11,89	136,70	136,70	-	359,80	554,10	3 152,30	817	
1 353,60	3,98	33,87	228,01	130,75	130,75	-	-	956,98	3 415,21	818	
482,59	2,56	111,31	46,64	53,16	53,16	-	-	268,92	2 680,08	819	
506,01	1,21	72,29	10,07	92,36	92,36	-	-	330,08	2 605,23	820	
1 094,13	5,78	87,39	48,18	239,63	235,03	-	72,45	640,70	4 455,02	821	
32,00	0,00	0,01	0,06	31,93	31,72	-	-	-	1 081,23	822	
1 062,13	5,78	87,38	48,13	207,70	203,30	-	72,45	640,70	3 373,79	823	
910,12	8,05	66,23	53,03	194,96	189,07	-	83,74	504,11	3 337,87	824	
1 448,44	-	141,13	35,67	240,08	239,48	-	43,76	987,80	3 465,07	825	
1 158,97	1,52	1,35	51,20	228,73	228,09	-	204,52	671,65	3 608,87	826	
1 463,00	-	466,83	74,77	437,09	435,74	-	122,51	361,81	3 321,46	827	
356,42	20,43	57,87	32,69	110,41	108,66	-	135,01	-	3 248,97	828	
2 121,47	-	12,70	15,50	791,28	790,74	-	-	1 301,99	4 004,08	829	
975,47	-	6,04	133,46	212,95	157,36	-	-	623,02	2 809,84	830	
2 314,50	-	11,69	47,36	418,39	418,39	-	-	1 837,05	4 289,90	831	
2 492,87	-	120,02	50,94	147,87	144,91	-	-	2 174,04	4 611,56	832	
1 404,29	-	0,20	23,42	112,32	92,65	-	-	1 268,36	4 111,49	833	
145,03	-	-	-	65,57	65,57	-	79,46	-	2 049,21	834	
669,98	-	-	25,21	48,37	40,65	-	-	596,40	2 690,15	835	
608,14	-	1,36	161,17	93,66	87,14	-	-	351,95	2 886,82	836	
1 233,48	0,14	51,46	33,96	421,30	408,52	-	109,51	617,11	4 545,74	837	

und Umlagen, Schuldendiensthilfen.- 4) Ohne bzw. abzüglich Steuerbeteiligungen.

Tab. 2.11 Ausgabe- und Einnahmearten
- Beträge in

Lfd. Nr.	Gemeinden und Gemeindeverbände	Einwohner am 30.6. des Berichtsjahres	Ausgaben des Verwaltungshaushalts						
			zusammen 4)	Personal- ausgaben	Laufender Sach- aufwand	Zins- ausgaben	Laufende Übertragungen 3) an		Sonstige Ausgaben des Verwal- tungs- haushalts
							öffentlichen Bereich	andere Bereiche	
1	2	3	4	5	6	7	8		
838	Kreisverwaltung	94 641	1 063,42	202,80	175,04	4,95	314,68	256,39	109,56
839	Kreisangehörige Gemeinden	94 641	2 199,03	431,13	374,42	14,26	622,77	355,98	400,47
	davon mit:								
840	3000 und mehr Einwohnern	66 773	2 202,76	465,05	392,07	16,15	581,67	384,98	362,84
841	1000 b.u.3000 Einwohnern	26 872	2 147,49	359,63	327,68	10,02	716,96	278,98	454,22
842	unter 1000 Einwohnern	996	3 339,26	86,24	452,24	2,05	836,58	489,31	1 472,84
	Einzelergebnisse der Gemeinden mit 3000 und mehr Einwohnern								
843	Bad Steben, M.	3 390	2 804,85	463,48	493,30	19,54	652,38	478,31	697,85
844	Döhlau	3 830	2 029,02	396,95	332,49	40,60	591,80	248,85	418,33
845	Helmbrechts, St.	8 380	1 833,63	543,63	490,64	8,65	513,56	277,16	-
846	Konradsreuth	3 157	2 196,69	457,54	271,11	15,83	589,53	398,12	464,57
847	Münchberg, St.	10 123	2 291,42	467,77	320,23	9,86	641,41	524,81	327,34
848	Naila, St.	7 583	2 065,53	535,09	368,53	17,21	528,08	278,40	338,21
849	Oberkotzau, M.	5 365	2 313,75	456,34	406,95	4,15	562,05	490,12	394,15
850	Rehau, St.	9 410	2 386,05	400,52	383,27	26,82	726,60	432,01	416,83
851	Schwarzenbach/Saale, St.	6 900	1 851,87	375,97	365,95	14,40	508,43	315,80	271,32
852	Schwarzenbach/Wald, St.	4 365	2 545,65	553,89	556,91	14,88	415,34	343,07	661,56
853	Selbitz, St.	4 270	2 316,22	454,18	347,62	15,29	591,51	411,58	496,04
854	Lkr.Kronach	66 430	3 072,21	542,62	620,05	27,02	846,39	587,37	448,75
855	Kreisverwaltung	66 430	1 037,48	205,17	185,83	0,73	293,34	245,88	106,54
856	Kreisangehörige Gemeinden	66 430	2 034,73	337,45	434,22	26,29	553,06	341,49	342,21
	davon mit:								
857	3000 und mehr Einwohnern	50 424	1 984,89	324,17	438,11	23,36	522,97	335,59	340,69
858	1000 b.u.3000 Einwohnern	14 838	2 240,94	394,08	431,46	37,74	639,82	367,57	370,27
859	unter 1000 Einwohnern	1 168	1 566,64	191,44	301,69	7,24	749,79	264,97	51,52
	Einzelergebnisse der Gemeinden mit 3000 und mehr Einwohnern								
860	Kronach, St.	16 770	1 685,98	226,82	571,98	25,66	515,74	345,77	-
861	Küps, M.	7 727	2 119,24	266,72	312,35	34,59	503,16	427,42	575,00
862	Ludwigsstadt, St.	3 403	2 221,23	438,49	408,34	4,81	458,85	474,65	436,09
863	Pressig, M.	3 859	2 019,67	367,46	381,86	20,78	466,22	290,16	493,20
864	Steinbach a.Wald	3 046	3 560,39	556,30	576,78	7,92	1 001,57	418,01	999,80
865	Steinwiesen, M.	3 422	2 046,62	329,23	460,48	38,33	436,42	379,25	402,91
866	Stockheim (Landkreis Kronach)	4 841	1 902,35	346,48	224,07	4,74	565,68	278,71	482,68
867	Marktrodach, M.	3 731	1 892,05	539,90	401,20	24,49	404,45	108,98	413,03
868	Wilhelmsthal	3 625	1 646,16	291,97	360,82	31,53	463,73	209,32	288,78
869	Lkr.Kulmbach	71 481	3 258,80	634,77	569,07	14,49	889,48	667,60	483,39
870	Kreisverwaltung	71 481	995,87	203,60	174,99	3,13	299,96	243,87	70,33
871	Kreisangehörige Gemeinden	71 481	2 262,93	431,17	394,09	11,36	589,52	423,74	413,05
	davon mit:								
872	3000 und mehr Einwohnern	49 751	2 377,00	494,80	443,20	13,03	553,45	448,32	424,20
873	1000 b.u.3000 Einwohnern	17 495	2 010,01	294,32	274,10	7,18	634,74	386,97	412,70
874	unter 1000 Einwohnern	4 235	1 967,74	249,06	312,82	8,98	826,48	286,89	283,52
	Einzelergebnisse der Gemeinden mit 3000 und mehr Einwohnern								
875	Himmelkron	3 494	2 451,34	643,15	406,06	25,35	554,56	416,66	405,56
876	Kulmbach, GKSt.	25 815	2 550,28	554,89	494,89	19,39	584,59	514,26	382,26
877	Mainleus	6 436	2 592,94	546,28	453,24	1,48	446,30	431,91	713,73
878	*Marktleugast, M.	3 118	2 247,25	251,59	559,45	8,58	610,02	370,15	447,47
879	Neudrossenfeld	3 747	1 775,75	391,35	266,58	2,53	447,83	298,54	368,94
880	*Stadtsteinach, St.	3 109	1 839,64	178,53	326,38	0,14	717,44	293,01	324,16
881	Thurnau, M.	4 032	1 931,87	427,46	292,70	3,24	452,13	399,10	357,25
882	Lkr.Lichtenfels	66 672	3 451,87	661,67	550,09	33,25	801,44	772,61	632,80
883	Kreisverwaltung	66 672	1 060,94	191,02	165,07	12,28	272,84	304,65	115,08
884	Kreisangehörige Gemeinden	66 672	2 390,92	470,65	385,01	20,97	528,60	467,96	517,72
	davon mit:								
885	3000 und mehr Einwohnern	62 379	2 416,33	474,49	394,14	21,87	515,13	485,74	524,97
886	1000 b.u.3000 Einwohnern	4 293	2 021,73	414,84	252,46	7,94	724,38	209,65	412,46
	Einzelergebnisse der Gemeinden mit 3000 und mehr Einwohnern								
887	Altenkunstadt	5 388	2 344,64	377,84	311,12	0,08	502,05	473,00	680,55

1) Ohne Verwaltungsgemeinschaften.- 2) Einschl. haushaltstechnischer Verrechnungen.- 3) Erstattungen, Zuweisungen u. Zuschüsse für lfd. Zwecke, allgem. Zuweisungen

*) Mitglied einer Verwaltungsgemeinschaft.

der Gemeinden 1) und Gemeindeverbände 2)
 EUR je Einwohner -

Ausgaben des Vermögenshaushalts										Brutto-Einnahmen (Verwaltungs- und Vermögens- haushalt zusammen) 4)	Lfd. Nr.
zusammen	Sachinvestitionen			Investitions- zuweis. u. Darlehen an		Tilgungen an		Sonstige Ausgaben des Vermögens- haushalts	18		
	ins- gesamt	darunter:		öffent- lichen Bereich	andere Bereiche	öffent- lichen Bereich	andere Bereiche				
9	10	Bau- maßnahmen	Erwerb von unbewegl. Vermögen					13	14	15	16
275,02	180,05	163,23	3,15	8,82	41,01	-	36,82	8,33	1 338,45	838	
1 045,58	736,24	596,62	53,39	1,83	31,22	0,44	82,06	193,80	3 244,61	839	
909,82	707,52	554,88	64,55	1,95	29,75	0,25	83,49	86,86	3 112,58	840	
1 356,00	827,54	716,01	27,59	1,52	32,84	0,91	79,33	413,86	3 503,49	841	
1 771,55	198,33	174,03	1,45	2,51	85,68	-	59,53	1 425,51	5 110,81	842	
908,40	521,55	493,15	14,22	-	12,19	-	115,22	259,45	3 713,25	843	
655,37	407,46	300,46	46,84	-	-	-	62,81	185,10	2 684,39	844	
740,66	668,94	430,18	132,20	10,97	-	-	60,75	-	2 574,30	845	
867,81	736,76	671,67	9,69	-	0,15	-	102,85	28,06	3 064,50	846	
642,42	577,08	405,75	103,44	3,75	0,40	-	60,80	0,39	2 933,84	847	
668,68	429,66	320,50	38,68	-	95,05	-	89,25	54,72	2 734,21	848	
773,74	749,84	724,64	3,93	-	2,57	3,11	17,57	0,65	3 087,49	849	
1 570,60	1 056,43	728,39	131,93	-	112,90	-	69,88	331,39	3 956,65	850	
1 036,54	820,25	708,77	28,83	-	8,26	-	135,27	72,76	2 888,40	851	
1 122,59	982,05	851,85	28,36	-	0,51	-	138,58	1,45	3 668,24	852	
856,86	696,21	612,32	4,29	-	19,81	-	123,57	17,27	3 173,08	853	
1 267,50	809,75	679,91	16,04	8,96	59,83	0,05	218,15	170,76	4 339,71	854	
225,62	167,97	116,29	0,05	3,78	1,56	-	17,73	34,58	1 263,10	855	
1 041,88	641,78	563,62	15,99	5,18	58,27	0,05	200,41	136,18	3 076,61	856	
932,65	567,10	486,23	10,23	4,23	49,67	0,07	188,89	122,70	2 917,55	857	
1 449,48	908,71	834,29	36,36	6,95	91,42	-	251,21	191,20	3 690,43	858	
579,39	475,10	465,96	6,08	23,81	8,56	-	52,75	19,17	2 146,03	859	
587,75	357,18	241,76	7,23	-	96,08	-	134,40	0,10	2 273,73	860	
763,28	600,54	568,60	5,67	- 0,32	27,20	-	129,51	6,35	2 882,52	861	
2 462,40	890,68	828,73	36,43	1,93	6,54	0,98	1 019,86	542,41	4 683,63	862	
1 039,39	641,25	572,43	0,37	-	14,63	-	101,14	282,37	3 059,07	863	
1 604,12	1 210,21	1 023,64	13,84	24,36	16,61	-	208,25	144,68	5 164,50	864	
873,27	472,59	442,79	6,44	-	27,96	-	174,40	198,32	2 919,89	865	
913,23	586,79	525,77	0,85	-	19,84	-	44,17	262,43	2 815,58	866	
690,57	533,07	497,81	19,89	-	5,89	-	95,00	56,61	2 582,63	867	
1 106,50	641,76	552,99	22,82	37,26	93,78	-	168,18	165,52	2 752,66	868	
1 270,49	690,01	532,83	45,37	12,92	165,44	0,36	136,17	265,59	4 529,29	869	
185,81	84,72	45,73	3,32	9,03	3,21	-	67,71	21,14	1 181,68	870	
1 084,68	605,29	487,10	42,04	3,89	162,22	0,36	68,46	244,45	3 347,61	871	
1 023,23	544,21	415,51	42,79	0,40	217,68	0,49	63,13	197,32	3 400,23	872	
1 206,78	722,37	635,86	26,49	11,71	21,38	-	80,05	371,28	3 216,79	873	
1 302,08	839,27	713,60	97,54	12,57	92,56	0,28	83,16	274,24	3 269,82	874	
688,57	528,43	391,46	3,54	5,65	3,62	-	103,75	47,12	3 139,91	875	
607,62	177,36	93,26	35,26	-	345,89	0,14	79,30	4,93	3 157,89	876	
2 451,85	1 616,70	1 489,90	26,57	-	84,09	0,14	24,73	726,19	5 044,79	877	
821,69	623,84	352,14	60,85	-	125,76	-	50,27	21,83	3 068,94	878	
1 573,91	741,71	639,97	8,63	-	-	5,34	28,94	797,92	3 349,66	879	
1 232,04	726,79	590,11	114,42	-	3,68	-	8,72	492,85	3 071,68	880	
1 176,94	808,80	490,38	113,43	-	234,01	-	69,34	64,79	3 108,81	881	
1 357,93	737,58	581,52	67,74	7,83	17,05	0,16	141,43	453,88	4 809,80	882	
194,65	119,12	89,62	0,93	4,07	4,59	-	50,71	16,16	1 255,59	883	
1 163,29	618,46	491,90	66,81	3,76	12,46	0,16	90,72	437,72	3 554,21	884	
1 165,05	623,98	498,48	64,62	4,02	12,25	0,18	89,44	435,18	3 581,38	885	
1 137,67	538,15	396,36	98,60	-	15,50	-	109,37	474,66	3 159,41	886	
1 409,38	895,08	776,06	81,27	-	2,67	0,34	59,33	451,96	3 754,02	887	

und Umlagen, Schuldendiensthilfen.- 4) Ohne bzw. abzüglich Steuerbeteiligungen.

Lfd. Nr.	Gemeinden und Gemeindeverbände	Einnahmen des Verwaltungshaushalts								
		zusammen	Steuern 4) (netto), u. steuer- ähnliche Einnahmen	Ge- bühren, zweck- gebundene Abgaben	Einnahmen aus wirtsch. Tätig- keit	Zins- einnahmen	laufd. Übertragungen 3)			sonstige Einnahmen des Verwal- tungs- haushalts
							ins- gesamt	darunter von		
								Bund und Land	Gemeinden/ Gv, Zweck- verbänden	
19	20	21	22	23	24	25	26	27		
838	Kreisverwaltung	1 057,73	0,09	69,70	9,60	0,02	972,94	438,31	519,33	5,40
839	Kreisangehörige Gemeinden	2 254,53	942,83	232,52	96,99	0,32	888,92	773,47	25,50	92,95
	davon mit:									
840	3000 und mehr Einwohnern	2 283,23	953,15	235,53	106,33	0,36	892,16	744,89	31,63	95,70
841	1000 b.u.3000 Einwohnern	2 142,66	882,87	218,94	73,87	0,22	882,46	842,31	11,15	84,30
842	unter 1000 Einwohnern	3 348,79	1 868,68	397,31	94,42	0,01	846,24	831,96	2,13	142,13
	Einzelergebnisse der Gemeinden mit 3000 und mehr Einwohnern									
843	Bad Steben, M.	2 813,22	873,07	475,42	77,42	0,00	1 116,04	896,94	11,41	271,27
844	Döhlau	2 028,68	973,13	258,03	29,78	2,73	638,20	630,92	4,58	126,82
845	Helmbrechts, St.	2 403,39	1 337,55	150,36	321,12	-	594,05	529,83	29,52	0,32
846	Konradsreuth	2 204,52	746,89	259,31	58,44	-	1 057,46	903,72	16,87	82,42
847	Münchberg, St.	2 298,36	882,84	206,06	89,73	0,03	996,47	776,25	18,64	123,23
848	Naiba, St.	2 054,99	898,13	188,85	51,63	-	892,35	768,43	49,15	24,03
849	Oberkotzau, M.	2 312,29	795,94	270,55	41,24	0,66	1 109,41	851,00	58,29	94,50
850	Rehau, St.	2 431,25	814,11	289,27	59,02	1,05	1 142,51	942,42	83,99	125,29
851	Schwarzenbach/Saale, St.	1 871,52	1 103,64	72,80	48,71	0,00	622,42	594,75	3,46	23,95
852	Schwarzenbach/Wald, St.	2 548,79	682,13	319,70	258,19	-	1 042,16	878,22	12,68	246,62
853	Selbitz, St.	2 313,68	1 199,03	341,76	72,28	0,00	615,27	452,57	2,72	85,35
854	Lkr.Kronach	3 175,08	951,55	260,37	68,09	7,27	1 784,28	1 188,92	515,26	103,51
855	Kreisverwaltung	1 028,50	0,22	75,01	4,73	0,01	921,66	405,38	500,32	26,87
856	Kreisangehörige Gemeinden	2 146,58	951,34	185,36	63,36	7,26	862,62	783,54	14,93	76,64
	davon mit:									
857	3000 und mehr Einwohnern	2 118,45	987,03	155,13	66,23	9,55	838,50	772,13	15,00	62,00
858	1000 b.u.3000 Einwohnern	2 288,52	860,82	292,78	55,43	0,02	948,54	823,01	14,24	130,93
859	unter 1000 Einwohnern	1 558,03	560,61	125,79	39,98	0,29	812,21	774,61	21,17	19,15
	Einzelergebnisse der Gemeinden mit 3000 und mehr Einwohnern									
860	Kronach, St.	2 062,16	946,30	20,58	102,00	28,70	964,54	911,80	14,25	0,05
861	Küps, M.	2 161,42	842,60	290,90	44,69	0,03	873,31	699,53	25,76	109,89
862	Ludwigsstadt, St.	2 234,57	816,30	311,03	53,95	0,00	955,10	895,69	7,41	98,20
863	Pressig, M.	2 019,67	858,67	220,38	90,15	-	774,65	741,13	6,99	75,83
864	Steinbach a.Wald	3 546,16	2 691,20	228,78	52,76	0,02	422,65	312,49	54,84	150,76
865	Steinwiesen, M.	2 032,51	897,27	194,80	47,36	-	815,14	796,38	3,07	77,95
866	Stockheim (Landkreis Kronach)	1 933,00	817,12	232,89	42,06	-	746,93	718,40	1,31	94,00
867	Marktrodach, M.	1 890,20	932,15	110,17	38,27	-	740,57	677,03	21,48	69,03
868	Wilhelmsthal	1 647,45	716,35	115,56	22,95	-	734,36	730,71	0,50	58,22
869	Lkr.Kulmbach	3 251,51	1 097,95	233,43	106,34	0,88	1 658,12	1 044,84	550,65	154,78
870	Kreisverwaltung	1 005,96	-	71,53	6,73	0,15	912,02	368,25	533,01	15,54
871	Kreisangehörige Gemeinden	2 245,54	1 097,95	161,90	99,61	0,73	746,10	676,60	17,64	139,25
	davon mit:									
872	3000 und mehr Einwohnern	2 366,69	1 201,46	150,70	109,84	1,04	728,03	642,66	23,52	175,62
873	1000 b.u.3000 Einwohnern	1 962,85	861,06	180,77	67,41	0,02	801,17	767,95	5,12	52,42
874	unter 1000 Einwohnern	1 990,22	860,63	215,47	112,53	0,01	730,92	697,84	0,30	70,65
	Einzelergebnisse der Gemeinden mit 3000 und mehr Einwohnern									
875	Himmelkron	2 469,04	966,71	313,65	75,30	0,00	1 071,43	1 020,21	0,02	41,95
876	Kulmbach, GKSt.	2 546,28	1 412,75	120,57	129,36	1,87	642,40	545,67	28,65	239,35
877	Mainleus	2 532,69	1 120,78	334,41	149,22	0,22	788,54	703,91	15,98	139,52
878	*Marktleugast, M.	2 261,57	678,69	214,11	75,69	0,65	949,07	833,10	15,75	343,35
879	Neudrossenfeld	1 769,54	914,63	89,82	37,28	0,02	685,49	614,62	33,06	42,30
880	*Stadtsteinach, St.	1 840,57	936,07	19,19	102,99	0,04	710,78	705,32	0,37	71,50
881	Thurnau, M.	1 905,09	1 056,34	18,19	51,05	0,00	763,98	669,17	38,02	15,53
882	Lkr.Lichtenfels	3 362,83	1 053,66	306,64	78,37	7,09	1 795,87	1 076,84	501,16	121,21
883	Kreisverwaltung	1 048,54	0,07	57,80	3,57	6,85	977,48	398,41	489,42	2,77
884	Kreisangehörige Gemeinden	2 314,29	1 053,59	248,84	74,79	0,24	818,38	678,43	11,74	118,44
	davon mit:									
885	3000 und mehr Einwohnern	2 334,55	1 061,70	250,88	76,99	0,15	823,84	676,30	12,30	121,00
886	1000 b.u.3000 Einwohnern	2 019,86	935,85	219,20	42,81	1,57	739,16	709,40	3,55	81,26
	Einzelergebnisse der Gemeinden mit 3000 und mehr Einwohnern									
887	Altenkunstadt	2 343,85	935,02	297,76	126,27	0,01	816,12	691,47	12,97	168,67

1) Ohne Verwaltungsgemeinschaften.- 2) Einschl. haushaltstechnischer Verrechnungen.- 3) Erstattungen, Zuweisungen u. Zuschüsse für lfd. Zwecke, allgem. Zuweisungen
*) Mitglied einer Verwaltungsgemeinschaft.

der Gemeinden 1) und Gemeindeverbände 2)
EUR je Einwohner -

Einnahmen des Vermögenshaushalts										Brutto-Einnahmen (Verwaltungs- und Vermögens- haushalt zusammen) 4)	Lfd. Nr.
zusammen	Darlehens- rück- flüsse	Ver- äußerung von Vermögen	Beiträge und ähnliche Entgelte	Zuweisungen u. Zuschüsse für Investitionen		Schuldenaufnahmen		sonstige Einnahmen des Vermögens- haushalts	37		
				ins- gesamt	dar.: von Bund und Land	öffent- licher Bereich	Kredit- markt- mittel Inn. Darl.				
28	29	30	31	32	33	34	35	36	37		
219,20	0,02	0,04	-	63,63	62,07	-	32,76	122,75	1 276,93	838	
1 014,28	0,12	51,42	33,96	357,67	346,46	-	76,76	494,36	3 268,81	839	
866,18	0,17	53,74	20,83	327,63	314,28	-	107,34	356,47	3 149,40	840	
1 354,26	-	47,53	67,84	432,78	426,50	-	3,59	802,51	3 496,91	841	
1 770,90	-	0,44	-	345,18	344,08	-	-	1 425,28	5 119,69	842	
980,02	0,08	21,09	11,67	442,53	435,75	-	-	504,65	3 793,24	843	
409,83	1,19	7,87	2,94	44,41	44,41	-	-	353,42	2 438,51	844	
257,49	-	47,35	30,76	179,37	178,82	-	-	-	2 660,88	845	
1 034,90	-	90,14	33,02	506,79	506,79	-	-	404,94	3 239,42	846	
615,72	0,54	38,89	11,66	251,27	249,03	-	39,51	273,84	2 914,08	847	
886,81	-	18,85	8,44	472,64	445,33	-	73,72	313,17	2 941,81	848	
1 006,68	0,02	20,14	31,99	249,61	248,49	-	-	704,92	3 318,97	849	
1 246,48	0,07	60,07	26,55	379,68	317,69	-	353,79	426,33	3 677,73	850	
1 123,49	0,02	161,03	52,56	491,86	485,39	-	80,80	337,23	2 995,01	851	
1 302,76	-	38,68	1,06	401,63	401,63	-	339,54	521,85	3 851,56	852	
935,31	-	73,84	1,70	214,73	214,73	-	196,72	448,31	3 249,00	853	
1 150,31	2,00	24,74	27,29	513,89	487,10	-	132,44	449,96	4 325,39	854	
231,00	-	0,24	-	122,13	108,66	-	-	108,63	1 259,50	855	
919,31	2,00	24,50	27,29	391,76	378,44	-	132,44	341,33	3 065,90	856	
756,82	2,60	16,94	10,13	333,00	317,66	-	58,51	335,64	2 875,27	857	
1 514,77	0,09	48,59	87,71	599,77	592,27	-	394,10	384,51	3 803,29	858	
369,68	-	44,41	0,73	286,10	286,10	-	-	38,44	1 927,71	859	
277,01	7,75	0,57	1,74	266,95	230,08	-	-	-	2 339,17	860	
751,28	0,16	20,78	21,29	116,63	116,63	-	122,95	469,47	2 912,70	861	
2 201,26	-	0,83	17,97	1 521,49	1 517,75	-	312,47	348,51	4 435,83	862	
917,98	-	42,31	15,80	128,53	123,72	-	121,79	609,54	2 937,65	863	
1 491,14	-	80,12	15,84	331,90	322,41	-	153,26	910,01	5 037,30	864	
886,83	-	4,69	9,81	261,83	249,59	-	-	610,49	2 919,34	865	
624,73	-	38,52	1,65	131,13	131,01	-	-	453,42	2 557,72	866	
693,69	-	7,67	17,82	313,57	311,40	-	-	354,63	2 583,89	867	
962,48	-	11,83	10,66	559,46	547,16	-	-	380,54	2 609,93	868	
1 403,04	8,16	41,27	12,61	549,29	528,67	-	111,69	680,02	4 654,55	869	
198,45	0,32	0,05	-	62,64	57,51	-	15,50	119,94	1 204,41	870	
1 204,60	7,84	41,22	12,61	486,66	471,15	-	96,19	560,08	3 450,14	871	
1 198,05	1,16	25,05	16,61	511,78	492,24	-	106,93	536,52	3 564,74	872	
1 257,19	28,73	91,61	3,54	365,73	357,98	-	88,93	678,65	3 220,04	873	
1 064,24	-	23,09	3,16	691,01	691,01	-	-	346,99	3 054,47	874	
539,52	-	36,89	44,58	84,53	84,31	-	-	373,53	3 008,57	875	
826,40	0,95	24,06	9,58	412,05	390,66	-	73,99	305,78	3 372,69	876	
2 884,27	-	1,45	6,17	1 044,38	1 042,84	-	447,73	1 384,54	5 416,96	877	
1 185,24	9,98	48,39	33,17	717,61	656,36	-	-	376,10	3 446,82	878	
1 518,71	0,37	10,04	61,95	265,08	263,48	-	-	1 181,26	3 288,25	879	
1 322,18	0,30	64,42	15,39	954,91	953,68	-	-	287,15	3 162,75	880	
1 072,77	-	24,34	-	398,81	347,07	-	131,03	518,59	2 977,86	881	
1 332,37	49,43	66,60	78,64	300,83	294,59	-	59,85	777,02	4 695,21	882	
228,77	48,65	2,74	-	62,20	60,57	-	-	115,17	1 277,31	883	
1 103,60	0,78	63,86	78,64	238,62	234,02	-	59,85	661,85	3 417,89	884	
1 099,88	0,82	56,80	64,09	245,01	240,10	-	63,97	669,19	3 434,43	885	
1 157,70	0,24	166,42	290,02	145,79	145,79	-	-	555,23	3 177,56	886	
1 409,38	1,48	50,25	17,31	243,59	240,19	-	273,76	822,99	3 753,23	887	

und Umlagen, Schuldendiensthilfen.- 4) Ohne bzw. abzüglich Steuerbeteiligungen.

Tab. 2.11 Ausgabe- und Einnahmearten
- Beträge in

Lfd. Nr.	Gemeinden und Gemeindeverbände	Einwohner am 30.6. des Berichtsjahres	Ausgaben des Verwaltungshaushalts						
			zusammen 4)	Personal- ausgaben	Laufender Sach- aufwand	Zins- ausgaben	Laufende Übertragungen 3) an		Sonstige Ausgaben des Verwal- tungs- haushalts
							öffent- lichen Bereich	andere Bereiche	
1	2	3	4	5	6	7	8		
888	Burgkunstadt, St.	6 425	2 493,55	442,04	380,41	49,88	667,06	542,29	411,87
889	Ebensfeld, M.	5 596	2 045,34	394,03	406,95	7,14	424,21	431,86	381,16
890	Lichtenfels, St.	20 071	2 292,53	564,22	380,64	8,21	458,47	498,80	382,18
891	Michelau i.OFr.	6 291	2 035,67	427,53	322,14	15,09	458,62	412,02	400,27
892	*Redwitz a.d.Rodach	3 382	2 602,71	297,78	330,31	2,94	1 003,90	515,81	451,98
893	Bad Staffelstein, St.	10 461	3 096,67	457,34	535,62	43,64	473,86	458,28	1 127,93
894	Weismain, St.	4 765	2 227,12	569,19	378,04	58,17	488,80	568,38	164,54
895	Lkr.Wunsiedel i.Fichtelgebirg	72 257	3 517,05	765,64	569,43	65,55	858,07	830,48	427,88
896	Kreisverwaltung	72 257	1 193,78	213,45	192,29	13,99	242,08	391,28	140,69
897	Kreisangehörige Gemeinden	72 257	2 323,26	552,19	377,14	51,56	615,99	439,20	287,19
	davon mit:								
898	3000 und mehr Einwohnern	58 682	2 377,97	622,98	410,32	46,66	561,52	457,41	279,08
899	1000 b.u.3000 Einwohnern	12 611	2 072,95	213,83	239,86	73,42	824,05	374,88	346,90
900	unter 1000 Einwohnern	964	2 267,51	669,17	153,77	63,33	1 209,55	171,68	0,00
	Einzelergebnisse der Gemeinden mit 3000 und mehr Einwohnern								
901	Arzberg, St.	5 055	2 481,61	649,40	564,58	25,77	502,65	428,05	311,16
902	Kirchenlamitz, St.	3 160	2 299,69	430,00	368,93	19,71	532,77	604,16	344,13
903	Marktleuthen, St.	3 001	1 918,13	515,27	381,62	3,61	492,50	395,11	130,03
904	Marktrechwitz, GKSt.	17 147	2 646,67	649,49	360,14	54,38	543,23	619,45	419,99
905	Schönwald, St.	3 219	2 631,63	447,95	409,38	31,14	506,39	684,62	552,15
906	Selb, GKSt.	14 753	2 101,25	770,46	524,02	27,93	631,04	147,80	-
907	Weißensstadt, St.	3 095	1 944,45	350,89	427,57	3,53	507,43	345,81	309,21
908	Wunsiedel, St.	9 252	2 497,28	577,00	255,72	116,67	586,21	595,23	366,45
	Reg.Bez. Mittelfranken								
909	Bezirksverwaltung	1 775 122	268,48	44,77	14,61	0,53	24,87	150,58	33,12
910	Kreisfreie Städte	840 766	3 529,26	1 168,16	574,65	40,40	468,38	1 176,84	100,82
911	Ansbach	41 630	3 359,68	899,58	581,91	5,41	442,99	1 018,65	411,15
912	Erlangen	112 347	3 545,31	1 235,56	622,44	32,38	516,83	1 138,11	-
913	Fürth	128 686	3 661,59	940,03	433,71	42,12	430,21	1 289,79	525,72
914	Nürnberg	517 079	3 574,02	1 249,09	574,99	45,38	473,41	1 231,14	-
915	Schwabach	41 024	2 678,12	951,67	874,35	29,64	417,76	404,69	-
916	Landkreise und ihre Gemeinden	934 356	3 371,43	651,55	578,83	12,16	996,40	646,35	486,14
917	Kreisverwaltungen	934 356	1 059,65	178,84	179,78	1,86	365,99	247,57	85,62
918	Kreisangehörige Gemeinden	934 356	2 311,78	472,72	399,05	10,30	630,41	398,78	400,53
919	Reg.Bez. Mittelfranken zusamme	1 775 122	3 714,67	941,01	591,46	26,06	771,18	1 048,19	336,76
920	Lkr.Ansbach	184 851	3 393,88	671,23	591,82	14,18	986,86	649,31	480,47
921	Kreisverwaltung	184 851	991,89	184,76	162,75	3,62	363,21	277,55	0,00
922	Kreisangehörige Gemeinden	184 851	2 401,99	486,46	429,07	10,57	623,65	371,76	480,47
	davon mit:								
923	3000 und mehr Einwohnern	122 603	2 548,12	570,87	482,04	13,07	602,55	392,27	487,31
924	1000 b.u.3000 Einwohnern	57 154	2 123,32	324,36	322,24	5,45	656,43	329,79	485,05
925	unter 1000 Einwohnern	5 094	2 011,63	273,73	352,72	7,73	763,86	349,04	264,54
	Einzelergebnisse der Gemeinden mit 3000 und mehr Einwohnern								
926	Aurach	3 011	2 109,13	373,55	359,00	17,44	617,45	258,29	483,39
927	Bechhofen, M.	6 014	1 801,89	355,54	412,03	5,43	506,58	359,95	162,36
928	Burgoberbach	3 507	2 053,43	519,27	312,63	7,14	678,63	318,75	217,01
929	Dietenhofen, M.	5 563	2 795,15	795,44	355,84	0,02	778,68	347,00	518,17
930	Dinkelsbühl, GKSt.	11 858	2 943,55	691,13	484,32	27,61	614,24	504,44	621,80
931	Feuchtwangenen, St.	12 517	2 430,93	571,09	329,73	14,52	607,26	341,40	566,94
932	Heilsbronn, St.	9 758	2 906,80	680,87	1 061,64	1,99	494,62	246,22	421,45
933	Herrieden, St.	8 057	3 144,94	517,51	368,95	0,57	998,06	562,76	697,09
934	Lehrberg, M.	3 095	2 002,94	347,18	340,78	6,99	543,21	311,81	452,97
935	Leutershausen, St.	5 639	2 031,28	510,78	257,42	28,95	475,13	416,94	342,07
936	Lichtenau, M.	3 863	2 870,19	492,63	968,76	28,44	583,42	226,45	570,49

1) Ohne Verwaltungsgemeinschaften.- 2) Einschl. haushaltstechnischer Verrechnungen.- 3) Erstattungen, Zuweisungen u. Zuschüsse für lfd. Zwecke, allgem. Zuweisungen
*) Mitglied einer Verwaltungsgemeinschaft.

der Gemeinden 1) und Gemeindeverbände 2)
EUR je Einwohner -

Ausgaben des Vermögenshaushalts										Brutto-Einnahmen (Verwaltungs- und Vermögens- haushalt zusammen) 4)	Lfd. Nr.	
zusammen	Sachinvestitionen			Investitions- zuweis. u. Darlehen an		Tilgungen an		Sonstige Ausgaben des Vermögens- haushalts	17			18
	ins- gesamt	darunter:		öffent- lichen Bereich	andere Bereiche	öffent- lichen Bereich	andere Bereiche					
9	10	Bau- maßnahmen	Erwerb von unbewegl. Vermögen					12	13	14	15	16
995,30	630,47	532,28	7,76	-	1,05	-	124,42	239,37	3 488,85	888		
1 086,57	771,28	376,05	281,53	0,20	53,76	-	74,08	187,24	3 131,91	889		
831,99	436,86	305,41	89,44	-	12,52	0,26	47,24	335,11	3 124,52	890		
1 399,30	708,41	665,79	7,81	-	11,28	0,22	16,43	662,96	3 434,97	891		
1 500,84	654,73	648,36	2,19	-	8,66	-	271,71	565,73	4 103,54	892		
1 664,23	708,99	613,76	9,30	23,85	2,67	-	76,63	852,08	4 760,90	893		
969,25	604,00	515,68	3,96	-	13,21	0,53	267,22	84,28	3 196,37	894		
1 588,03	858,60	713,15	52,23	3,07	132,79	-	303,76	289,81	5 105,07	895		
344,91	190,40	157,55	0,47	2,68	17,93	-	54,85	79,06	1 538,69	896		
1 243,12	668,20	555,60	51,76	0,39	114,86	-	248,91	210,75	3 566,38	897		
1 248,20	683,18	572,24	52,24	0,48	132,36	-	252,24	179,93	3 626,17	898		
1 168,21	642,95	519,77	53,45	0,01	42,16	-	151,56	331,53	3 241,16	899		
1 913,46	86,45	11,29	0,13	-	0,93	-	1 319,24	506,85	4 180,97	900		
1 687,89	1 110,66	991,80	21,96	3,59	350,94	-	222,24	0,46	4 169,49	901		
1 080,34	732,19	697,57	1,50	1,19	86,13	-	77,22	183,61	3 380,03	902		
827,57	429,59	282,77	99,20	-	0,16	-	180,55	217,28	2 745,70	903		
1 306,86	455,54	314,88	49,98	0,34	292,63	-	474,31	84,04	3 953,53	904		
1 741,66	916,45	701,70	38,85	-	26,93	-	353,75	444,52	4 373,29	905		
830,34	691,49	554,78	104,80	-	18,67	-	120,18	-	2 931,59	906		
1 174,27	1 039,23	967,87	38,65	-	94,24	-	40,80	-	3 118,72	907		
1 612,38	723,53	721,50	0,47	0,06	5,28	-	186,11	697,40	4 109,66	908		
37,55	7,85	6,05	0,01	0,53	0,46	0,01	7,96	20,74	306,03	909		
1 178,46	429,56	335,36	45,98	6,63	54,23	0,00	174,49	513,55	4 707,72	910		
503,55	384,77	217,83	85,16	0,26	29,36	-	43,57	45,60	3 863,23	911		
3 780,20	437,24	344,06	40,94	37,34	49,45	0,02	105,49	3 150,66	7 325,51	912		
1 110,57	407,75	243,69	122,75	0,69	151,37	-	270,49	280,27	4 772,17	913		
739,21	443,92	375,25	26,76	2,47	37,38	0,00	178,38	77,05	4 313,22	914		
487,66	341,38	215,69	21,41	-	0,20	-	146,08	-	3 165,78	915		
1 252,06	751,05	588,59	79,45	16,75	60,86	0,55	93,89	328,95	4 623,50	916		
165,95	105,22	76,31	3,48	6,53	9,57	-	14,32	30,31	1 225,60	917		
1 086,12	645,83	512,29	75,97	10,23	51,30	0,55	79,57	298,64	3 397,90	918		
1 254,75	606,63	474,70	63,61	12,49	58,19	0,30	140,02	437,12	4 969,42	919		
1 465,06	845,05	679,48	82,81	17,30	53,12	1,91	129,20	418,49	4 858,94	920		
123,03	90,42	72,69	- 0,01	0,01	3,43	-	28,80	0,38	1 114,92	921		
1 342,03	754,63	606,79	82,82	17,29	49,69	1,91	100,40	418,11	3 744,02	922		
1 065,16	686,00	537,36	81,67	15,03	46,06	2,18	101,58	214,31	3 613,28	923		
1 870,59	911,26	771,89	78,47	21,08	61,74	1,49	90,02	785,00	3 993,91	924		
2 075,16	648,90	425,45	159,21	29,20	1,96	-	188,70	1 206,40	4 086,79	925		
1 763,68	1 185,22	1 049,04	84,24	26,25	2,33	-	90,04	459,84	3 872,81	926		
1 022,20	737,13	461,22	193,85	-	16,09	-	245,45	23,53	2 824,09	927		
1 483,69	641,49	413,77	141,13	18,33	571,92	-	152,52	99,44	3 537,12	928		
1 537,34	910,66	853,12	24,34	-	53,38	-	-	573,29	4 332,49	929		
1 158,53	856,49	734,61	82,40	-	54,29	-	238,72	9,02	4 102,08	930		
1 140,19	879,15	736,06	103,42	60,10	74,84	20,50	62,91	42,69	3 571,13	931		
471,81	378,76	312,75	6,37	0,32	9,45	-	32,93	50,35	3 378,61	932		
921,72	752,04	610,02	46,43	66,93	23,67	-	77,80	1,27	4 066,65	933		
1 617,22	1 085,92	972,28	8,47	1,01	-	-	19,61	510,67	3 620,16	934		
1 222,52	472,60	327,22	86,28	-	16,31	-	130,92	602,70	3 253,81	935		
1 301,11	542,42	386,94	109,80	-	15,80	-	127,23	615,65	4 171,29	936		

und Umlagen, Schuldendiensthilfen.- 4) Ohne bzw. abzüglich Steuerbeteiligungen.

Lfd. Nr.	Gemeinden und Gemeindeverbände	Einnahmen des Verwaltungshaushalts									
		zusammen	Steuern 4) (netto), u. steuer- ähnliche Einnahmen	Ge- bühren, zweck- gebundene Abgaben	Einnahmen aus wirtsch. Tätig- keit	Zins- einnahmen	laufd. Übertragungen 3)				sonstige Einnahmen des Verwal- tungs- haushalts
							ins- gesamt	darunter von		26	
								Bund und Land	Gemeinden/ Gv, Zweck- verbänden		
19	20	21	22	23	24	25	26	27			
888	Burgkunstadt, St.	2 481,55	1 192,55	301,76	47,24	0,28	705,77	438,86	5,12	233,96	
889	Ebensfeld, M.	2 060,68	1 031,75	219,28	40,93	0,01	736,10	710,01	1,76	32,61	
890	Lichtenfels, St.	2 284,66	986,81	161,50	95,21	0,20	958,62	774,36	14,65	82,33	
891	Michelau i.OFr.	2 035,44	1 013,36	107,98	54,58	0,00	837,11	809,70	10,67	22,41	
892	*Redwitz a.d.Rodach	2 610,01	1 460,59	296,91	117,21	0,00	596,58	478,40	35,66	138,73	
893	Bad Staffelstein, St.	2 497,69	1 092,93	405,52	70,77	0,01	730,73	592,73	14,16	197,73	
894	Weismain, St.	2 498,90	1 091,24	359,40	41,75	0,64	875,27	674,46	5,21	130,59	
895	Lkr.Wunsiedel i.Fichtelgebirg	3 550,76	1 059,46	149,13	141,71	8,71	2 088,22	1 313,15	615,96	103,52	
896	Kreisverwaltung	1 152,90	1,11	2,93	2,00	0,02	1 130,66	509,77	592,41	16,18	
897	Kreisangehörige Gemeinden davon mit:	2 397,85	1 058,35	146,19	139,71	8,69	957,56	803,38	23,55	87,34	
898	3000 und mehr Einwohnern	2 471,26	1 124,58	143,75	153,24	10,66	954,69	787,39	24,60	84,33	
899	1000 b.u.3000 Einwohnern	2 047,07	763,38	164,83	83,87	0,17	928,46	844,04	4,89	106,36	
900	unter 1000 Einwohnern	2 518,26	885,56	51,40	46,45	0,17	1 512,57	1 245,13	203,54	22,11	
	Einzelergebnisse der Gemeinden mit 3000 und mehr Einwohnern										
901	Arzberg, St.	2 479,61	686,99	506,99	92,71	0,39	1 074,55	898,74	42,17	117,98	
902	Kirchenlamitz, St.	2 325,86	633,33	246,64	59,58	0,32	1 274,08	1 024,78	16,24	111,90	
903	Marktleuthen, St.	1 931,45	695,36	13,37	81,85	0,16	1 111,31	1 057,65	2,44	29,38	
904	Marktrechwitz, GKSt.	2 699,70	1 589,03	86,44	87,63	11,49	846,05	574,91	22,94	79,05	
905	Schönwald, St.	2 627,79	839,24	331,40	232,90	-	1 022,76	771,46	2,87	201,49	
906	Selb, GKSt.	2 407,41	1 133,00	113,52	273,10	1,09	879,05	807,80	24,23	7,65	
907	Weißensstadt, St.	1 908,92	918,72	68,12	79,97	-	800,70	775,70	2,18	41,41	
908	Wunsiedel, St.	2 503,54	964,63	66,83	168,73	44,24	1 079,13	928,49	43,75	179,99	
	Reg.Bez. Mittelfranken										
909	Bezirksverwaltung	526,78	-	2,51	1,66	0,00	518,67	134,97	333,99	3,94	
910	Kreisfreie Städte	3 796,91	1 807,30	159,07	126,17	4,82	1 674,21	1 406,25	87,27	25,36	
911	Ansbach	3 346,12	1 230,26	236,69	119,28	0,02	1 546,20	1 314,94	117,68	213,67	
912	Erlangen	4 369,65	2 891,90	138,57	108,06	6,56	1 212,47	887,62	69,71	12,09	
913	Fürth	3 611,62	1 318,22	199,53	112,33	10,04	1 914,19	1 391,67	57,55	57,31	
914	Nürnberg	3 812,00	1 770,62	133,74	131,54	3,69	1 765,78	1 559,31	98,04	6,63	
915	Schwabach	3 076,97	1 418,99	328,84	158,39	2,80	1 161,53	1 035,77	62,02	6,41	
916	Landkreise und ihre Gemeinden	3 422,99	1 136,09	326,62	85,44	1,46	1 761,47	1 029,50	602,34	111,91	
917	Kreisverwaltungen	1 078,04	0,11	77,70	5,90	0,08	986,30	365,59	578,12	7,95	
918	Kreisangehörige Gemeinden	2 344,95	1 135,98	248,92	79,54	1,38	775,17	663,92	24,21	103,97	
919	Reg.Bez. Mittelfranken zusamme	4 126,87	1 454,00	249,77	106,39	3,05	2 238,81	1 342,92	692,38	74,86	
920	Lkr.Ansbach	3 477,99	1 102,12	361,95	94,57	0,69	1 792,49	1 020,58	583,46	126,16	
921	Kreisverwaltung	1 083,95	0,00	65,62	9,41	0,01	1 004,66	344,04	565,23	4,25	
922	Kreisangehörige Gemeinden davon mit:	2 394,04	1 102,11	296,34	85,16	0,68	787,84	676,54	18,24	121,91	
923	3000 und mehr Einwohnern	2 543,24	1 161,30	338,07	101,38	0,30	803,30	668,89	22,53	138,90	
924	1000 b.u.3000 Einwohnern	2 112,07	996,72	215,06	53,27	1,54	753,58	686,83	8,71	91,90	
925	unter 1000 Einwohnern	1 966,83	860,21	203,86	52,73	0,24	800,17	745,31	21,84	49,62	
	Einzelergebnisse der Gemeinden mit 3000 und mehr Einwohnern										
926	Aurach	2 083,25	1 073,01	305,66	57,81	0,04	530,49	502,22	9,67	116,25	
927	Bechhofen, M.	1 797,50	1 088,90	127,41	36,00	0,00	506,12	484,54	0,04	39,06	
928	Burgoberbach	2 049,07	1 084,39	139,45	30,35	0,00	682,09	628,39	18,64	112,79	
929	Dietenhofen, M.	2 782,82	822,84	239,26	63,91	0,54	1 440,69	1 351,92	6,49	215,58	
930	Dinkelsbühl, GKSt.	2 957,31	1 359,81	300,45	115,05	0,77	998,39	695,41	37,59	182,85	
931	Feucht Wangen, St.	2 413,39	1 056,92	196,05	127,05	0,09	915,87	860,67	17,91	117,40	
932	Heilsbronn, St.	2 876,70	994,92	1 000,74	62,81	0,07	732,78	701,65	9,44	85,39	
933	Herrieden, St.	3 135,90	1 846,88	332,48	65,95	0,19	709,90	464,86	33,54	180,50	
934	Lehrberg, M.	2 005,96	857,44	212,74	34,28	0,02	829,26	786,61	26,97	72,23	
935	Leutershausen, St.	2 041,12	1 045,21	20,90	55,94	0,15	899,01	635,27	8,11	19,91	
936	Lichtenau, M.	2 884,90	970,13	1 078,38	45,95	0,27	662,51	555,79	27,67	127,67	

1) Ohne Verwaltungsgemeinschaften.- 2) Einschl. haushaltstechnischer Verrechnungen.- 3) Erstattungen, Zuweisungen u. Zuschüsse für lfd. Zwecke, allgem. Zuweisungen
*) Mitglied einer Verwaltungsgemeinschaft.

der Gemeinden 1) und Gemeindeverbände 2)
EUR je Einwohner -

Einnahmen des Vermögenshaushalts									Brutto-Einnahmen (Verwaltungs- und Vermögens- haushalt zusammen) 4)	Lfd. Nr.
zusammen	Darlehens- rück- flüsse	Ver- äußerung von Vermögen	Beiträge und ähnliche Entgelte	Zuweisungen u. Zuschüsse für Investitionen		Schuldenaufnahmen		sonstige Einnahmen des Vermögens- haushalts		
				ins- gesamt	dar.: von Bund und Land	öffent- licher Bereich	Kredit- markt- mittel Inn. Darl.			
28	29	30	31	32	33	34	35	36	37	
668,85	1,07	35,12	37,34	284,01	281,67	-	-	311,31	3 150,40	888
1 073,20	-	43,66	81,18	314,56	300,34	-	-	633,81	3 133,88	889
801,01	1,59	73,90	133,16	121,27	118,73	-	0,50	470,59	3 085,67	890
1 399,33	-	50,71	1,02	317,13	317,13	-	-	1 030,47	3 434,77	891
1 500,11	-	47,19	4,02	164,67	163,19	-	149,32	1 134,91	4 110,12	892
1 586,23	-	72,83	41,38	401,12	393,45	-	-	1 070,89	4 083,92	893
874,18	0,84	16,53	17,84	252,67	240,58	-	419,80	166,51	3 373,08	894
1 481,04	23,68	82,93	5,61	612,05	594,14	-	264,90	491,86	5 031,79	895
375,29	0,02	0,30	-	89,53	89,53	-	71,97	213,48	1 528,20	896
1 105,74	23,66	82,63	5,61	522,52	504,61	-	192,93	278,39	3 503,60	897
1 082,11	29,08	93,29	4,54	484,33	466,61	-	205,04	265,83	3 553,37	898
1 156,10	0,25	39,38	10,90	645,24	625,07	-	124,18	336,14	3 203,17	899
1 885,44	-	-	1,62	1 241,51	1 241,51	-	355,09	287,22	4 403,71	900
1 097,28	-	3,37	5,30	607,28	593,48	-	166,03	315,29	3 576,88	901
1 058,20	-	13,08	9,60	431,10	418,63	-	348,10	256,31	3 384,05	902
1 006,68	0,56	89,84	4,42	420,67	414,97	-	378,71	112,49	2 938,13	903
1 244,20	33,68	114,64	3,36	419,06	412,78	-	298,17	375,29	3 943,91	904
1 764,23	-	37,10	-	376,36	376,36	-	525,68	825,08	4 392,01	905
658,20	41,18	149,55	7,51	459,95	458,41	-	-	-	3 065,61	906
1 186,08	-	37,69	8,90	426,26	426,26	-	230,31	482,92	3 095,00	907
1 209,92	56,16	79,76	0,02	672,84	588,19	-	155,53	245,61	3 713,46	908
36,49	0,00	0,05	-	0,72	0,46	-	4,29	31,42	563,27	909
1 009,60	4,81	41,98	14,13	148,13	138,73	-	258,69	541,87	4 806,52	910
606,56	0,58	24,85	10,71	67,98	63,83	-	24,02	478,43	3 952,68	911
3 345,53	3,53	108,05	0,50	167,87	153,41	-	-	3 065,58	7 715,17	912
1 119,00	8,56	7,91	12,11	152,07	129,90	-	229,21	709,14	4 730,61	913
576,30	4,87	37,78	17,24	154,76	148,52	-	361,65	-	4 388,30	914
139,88	0,22	38,13	22,11	79,43	78,97	-	-	-	3 216,85	915
1 215,86	6,30	111,00	73,50	226,05	219,19	0,16	113,02	685,82	4 638,84	916
136,66	0,03	0,31	-	42,64	41,26	-	-	93,68	1 214,70	917
1 079,20	6,27	110,69	73,50	183,41	177,92	0,16	113,02	592,14	3 424,14	918
1 154,65	5,60	78,36	45,38	189,86	181,55	0,08	186,31	649,06	5 281,53	919
1 427,67	1,44	127,06	115,63	269,98	265,38	-	160,75	752,81	4 905,66	920
34,49	-	0,36	-	34,13	34,01	-	-	0,00	1 118,44	921
1 393,18	1,44	126,70	115,63	235,84	231,37	-	160,75	752,81	3 787,22	922
1 151,10	2,10	137,01	89,04	204,39	200,95	-	150,32	568,24	3 694,34	923
1 832,89	0,14	108,61	169,21	302,59	295,83	-	157,07	1 095,28	3 944,97	924
2 286,03	-	81,53	154,69	244,01	240,18	-	453,05	1 352,74	4 252,86	925
1 744,72	1,00	62,37	326,25	102,76	102,76	-	-	1 252,35	3 827,97	926
1 025,49	-	116,42	136,02	91,00	91,00	-	491,35	190,71	2 823,00	927
1 488,59	-	235,31	274,95	273,08	273,08	-	285,14	420,10	3 537,66	928
1 540,49	-	210,75	137,08	112,94	112,89	-	359,52	720,20	4 323,32	929
1 384,48	-	248,69	53,35	230,88	224,33	-	142,10	709,47	4 341,79	930
1 214,12	0,17	140,66	125,09	273,25	270,16	-	58,86	616,10	3 627,51	931
827,48	-	113,21	66,47	166,91	166,91	-	59,44	421,45	3 704,18	932
986,11	6,74	28,35	23,04	54,21	53,86	-	337,38	536,39	4 122,00	933
1 649,87	-	1,67	1,20	487,25	487,25	-	143,46	1 016,30	3 655,83	934
1 233,68	35,11	534,34	133,24	194,89	194,76	-	-	336,10	3 274,80	935
1 291,43	-	184,94	36,78	261,92	261,66	-	-	807,80	4 176,34	936

und Umlagen, Schuldendiensthilfen.- 4) Ohne bzw. abzüglich Steuerbeteiligungen.

Tab. 2.11 Ausgabe- und Einnahmearten
- Beträge in

Lfd. Nr.	Gemeinden und Gemeindeverbände	Einwohner am 30.6. des Berichtsjahres	Ausgaben des Verwaltungshaushalts						
			zusammen 4)	Personal- ausgaben	Laufender Sach- aufwand	Zins- ausgaben	Laufende Übertragungen 3) an		Sonstige Ausgaben des Verwal- tungs- haushalts
							öffent- lichen Bereich	andere Bereiche	
1	2	3	4	5	6	7	8		
937	Merkendorf, St.	3 023	2 162,72	416,67	316,28	-	514,47	434,40	480,90
938	Neuendettelsau	7 978	2 097,50	333,77	257,31	2,57	478,89	469,28	555,67
939	Petersaurach	4 978	2 164,63	588,57	336,54	9,27	481,59	336,04	412,62
940	Rothenburg/Tauber, GKSt.	11 320	3 189,04	830,02	727,66	24,34	593,31	545,53	468,18
941	Sachsen b.Ansbach	3 548	2 178,97	826,70	338,62	4,46	485,38	43,04	480,78
942	Schnelldorf	3 636	2 489,19	377,08	473,36	23,86	649,12	389,06	576,71
943	Wassertrüdingen, St.	6 045	2 567,84	516,74	400,08	28,78	657,80	432,28	532,16
944	Windsbach, St.	6 082	2 355,26	662,19	514,99	4,96	523,39	316,67	333,06
945	*Wolframs-Eschenbach, St.	3 111	2 544,57	245,34	520,54	4,93	693,88	549,18	530,71
946	Lkr.Erlangen-Höchstadt	137 662	3 603,52	705,97	602,03	8,23	1 154,60	685,36	447,33
947	Kreisverwaltung	137 662	1 093,59	176,31	168,22	1,51	412,32	253,72	81,51
948	Kreisangehörige Gemeinden davon mit:	137 662	2 509,93	529,66	433,81	6,73	742,28	431,63	365,82
949	3000 und mehr Einwohnern	120 806	2 521,23	521,94	449,70	6,47	718,28	461,99	362,84
950	1000 b.u.3000 Einwohnern	16 856	2 428,97	585,05	319,89	8,56	914,25	214,07	387,15
	Einzelergebnisse der Gemeinden mit 3000 und mehr Einwohnern								
951	Adelsdorf	8 906	2 122,68	865,13	789,40	19,55	442,89	5,71	-
952	*Aurachtal	3 050	2 121,10	204,69	334,37	3,29	698,65	397,93	482,17
953	Baiersdorf, St.	7 884	2 228,98	608,40	385,40	9,26	723,86	291,42	210,64
954	Bubenreuth	4 578	2 184,07	357,42	470,89	12,16	559,95	493,65	290,00
955	*Buckenhof	3 068	2 375,68	363,70	332,69	0,06	829,14	474,93	375,15
956	Eckental, M.	14 574	2 240,33	356,96	244,93	12,15	662,45	508,95	454,88
957	Hemhofen	5 355	3 423,17	811,30	799,45	8,60	614,64	525,89	663,29
958	Heroldsberg, M.	8 461	2 954,51	745,94	488,63	4,16	782,46	318,60	614,71
959	Herzogenaurach, St.	23 556	2 514,71	547,91	393,70	0,76	1 051,78	520,56	-
960	*Heßdorf	3 578	2 026,85	221,64	219,18	3,98	731,50	363,96	486,59
961	Höchstädt/Aisch, St.	13 579	2 963,85	601,52	441,24	11,80	596,01	627,97	685,31
962	Kalchreuth	3 047	3 120,80	377,80	403,32	4,28	610,12	550,70	1 174,58
963	Möhrendorf	4 852	2 123,85	302,11	506,23	-	550,77	431,96	332,77
964	Röttenbach (Landkreis Erlange	4 738	2 938,62	507,05	887,65	0,23	574,79	557,00	411,89
965	*Uttenreuth	5 019	2 436,53	447,88	363,50	0,73	800,57	472,27	351,58
966	Weisendorf, M.	6 561	2 387,54	332,60	352,34	-	542,36	720,58	439,67
967	Lkr.Fürth	117 975	3 005,37	649,14	558,54	17,37	918,34	668,78	193,20
968	Kreisverwaltung	117 975	933,62	176,71	189,74	0,39	360,31	206,48	-
969	Kreisangehörige Gemeinden davon mit:	117 975	2 071,75	472,44	368,80	16,98	558,03	462,30	193,20
970	3000 und mehr Einwohnern	112 206	2 085,10	474,21	374,79	17,11	558,38	473,28	187,33
971	1000 b.u.3000 Einwohnern	5 769	1 812,05	437,94	252,29	14,39	551,30	248,77	307,37
	Einzelergebnisse der Gemeinden mit 3000 und mehr Einwohnern								
972	Cadolzburg, M.	11 212	1 644,13	417,45	256,75	5,84	610,57	353,52	-
973	Großhabersdorf	4 306	2 025,46	355,71	387,05	18,35	446,24	371,55	446,54
974	Langenzenn, St.	10 638	2 546,92	615,50	508,00	19,11	523,18	558,36	322,76
975	Oberasbach, St.	17 658	1 677,69	480,12	369,67	0,57	468,63	358,69	-
976	*Obermichelbach	3 344	1 819,37	171,62	255,84	0,02	971,48	420,41	-
977	Roßtal, M.	10 044	2 330,19	497,92	378,00	28,07	465,66	435,65	524,88
978	*Seukendorf	3 128	2 112,42	504,46	310,14	7,12	864,99	425,70	0,00
979	Stein, St.	14 212	2 281,07	559,09	469,62	24,69	499,54	476,14	251,98
980	*Veitsbronn	6 689	1 750,37	234,95	375,56	3,50	662,61	473,75	0,00
981	Wilhermsdorf, M.	5 452	2 665,52	497,39	1 015,85	13,53	416,95	424,01	297,80
982	Zirndorf, St.	25 523	2 167,91	493,25	204,89	31,73	611,56	623,25	203,22
983	Lkr.Nürnberger Land	170 868	3 411,93	654,34	527,26	14,50	1 016,09	687,08	512,66
984	Kreisverwaltung	170 868	1 112,42	164,41	165,02	3,95	380,71	275,55	122,77
985	Kreisangehörige Gemeinden davon mit:	170 868	2 299,52	489,92	362,24	10,55	635,38	411,54	389,89
986	3000 und mehr Einwohnern	150 857	2 286,18	493,67	369,74	10,53	613,36	432,02	366,86
987	1000 b.u.3000 Einwohnern	20 011	2 400,08	461,66	305,67	10,69	801,37	257,16	563,54
	Einzelergebnisse der Gemeinden mit 3000 und mehr Einwohnern								
988	Altdorf b.Nürnberg, St.	15 287	2 155,15	454,64	363,84	3,83	664,43	434,41	233,99
989	Burgthann	11 438	1 921,66	302,76	280,78	0,25	516,98	455,88	365,01

1) Ohne Verwaltungsgemeinschaften.- 2) Einschl. haushaltstechnischer Verrechnungen.- 3) Erstattungen, Zuweisungen u. Zuschüsse für lfd. Zwecke, allgem. Zuweisungen
*) Mitglied einer Verwaltungsgemeinschaft.

der Gemeinden 1) und Gemeindeverbände 2)
EUR je Einwohner -

Ausgaben des Vermögenshaushalts										Brutto-Einnahmen (Verwaltungs- und Vermögens- haushalt zusammen) 4)	Lfd. Nr.
zusammen	Sachinvestitionen			Investitions- zuweis. u. Darlehen an		Tilgungen an		Sonstige Ausgaben des Vermögens- haushalts	18		
	ins- gesamt	darunter:		öffent- lichen Bereich	andere Bereiche	öffent- lichen Bereich	andere Bereiche				
9	10	Bau- maßnahmen	Erwerb von unbewegl. Vermögen					13	14	15	16
1 300,40	712,09	397,02	290,68	-	28,57	-	-	559,74	3 463,11	937	
645,83	278,12	184,30	31,88	-	104,31	0,01	5,69	257,70	2 743,33	938	
1 067,35	385,19	342,04	3,24	-	0,45	-	84,44	597,26	3 231,97	939	
812,07	596,95	402,34	53,65	23,57	1,88	0,34	138,46	50,88	4 001,11	940	
1 333,41	947,75	817,31	72,67	-	-	-	56,77	328,89	3 512,38	941	
1 931,02	1 233,72	531,48	569,22	37,01	5,83	0,84	91,39	562,22	4 420,20	942	
697,53	184,28	159,24	4,79	-	6,69	-	157,29	349,25	3 265,36	943	
499,51	381,92	262,87	21,52	-	18,85	0,62	83,03	15,09	2 854,77	944	
1 870,06	1 742,12	1 668,51	23,92	-	34,01	-	93,94	-	4 414,63	945	
1 307,82	758,37	513,71	142,15	17,61	128,42	0,06	87,43	315,92	4 911,34	946	
156,90	82,24	28,44	1,92	6,35	4,76	-	18,66	44,90	1 250,49	947	
1 150,92	676,13	485,27	140,24	11,27	123,66	0,06	68,78	271,02	3 660,85	948	
1 201,60	686,47	480,32	154,33	10,06	139,43	0,06	70,68	294,90	3 722,83	949	
787,68	602,02	520,71	39,25	19,95	10,66	0,04	55,11	99,89	3 216,64	950	
565,66	441,07	239,16	201,91	-	41,77	-	62,05	20,77	2 688,34	951	
2 087,95	1 847,32	929,84	883,69	4,33	-	-	-	236,29	4 209,05	952	
1 220,85	944,36	423,66	444,72	10,64	2,57	-	254,79	8,49	3 449,84	953	
865,98	218,87	134,48	39,42	-	122,26	-	119,48	405,38	3 050,06	954	
263,66	230,82	59,99	162,78	23,59	9,25	-	-	-	2 639,35	955	
882,44	509,34	446,65	11,08	43,49	23,88	-	32,35	273,39	3 122,77	956	
1 075,11	383,65	331,99	-	-	0,19	-	119,30	571,97	4 498,28	957	
737,87	451,85	364,30	51,76	3,75	180,51	0,16	38,38	63,22	3 692,38	958	
1 282,27	722,93	490,53	153,71	-	552,95	-	6,39	-	3 796,98	959	
2 109,37	2 077,78	2 021,54	-	16,89	-	-	14,70	-	4 136,22	960	
882,32	535,66	296,85	171,13	0,57	31,28	0,46	268,66	45,68	3 846,17	961	
2 248,44	1 017,04	967,93	13,90	-	42,94	-	29,23	1 159,23	5 369,24	962	
1 875,36	314,37	253,07	3,04	-	47,75	-	-	1 513,24	3 999,20	963	
1 362,68	634,38	613,16	2,60	-	1,66	-	-	726,64	4 301,30	964	
1 032,01	956,10	398,56	492,32	41,97	22,98	-	10,96	-	3 468,54	965	
2 617,71	1 027,99	860,99	134,06	15,40	7,85	-	-	1 566,47	5 005,25	966	
884,03	656,32	514,13	48,78	1,42	39,00	0,08	71,46	115,76	3 889,41	967	
103,75	94,38	75,32	0,08	-	2,44	-	6,93	-	1 037,37	968	
780,29	561,94	438,82	48,70	1,42	36,56	0,08	64,53	115,76	2 852,04	969	
766,10	567,64	441,47	50,63	1,29	38,44	0,08	65,31	93,33	2 851,20	970	
1 056,27	451,07	387,16	11,14	3,83	0,03	-	49,39	551,96	2 868,32	971	
926,69	693,67	417,95	235,39	-	137,01	-	95,06	0,94	2 570,82	972	
824,23	567,37	369,16	164,87	-	7,44	-	58,98	190,43	2 849,69	973	
939,97	750,08	598,80	33,57	-	3,78	-	165,16	20,94	3 486,88	974	
687,85	687,56	537,81	19,12	-	-	0,29	-	-	2 365,54	975	
360,06	338,74	328,21	0,67	17,00	3,74	-	0,58	-	2 179,43	976	
1 130,27	562,69	495,86	7,32	-	71,93	-	151,47	344,18	3 460,46	977	
1 265,97	760,45	739,12	1,95	-	451,41	-	53,94	0,16	3 378,38	978	
639,29	428,22	255,48	72,57	-	25,20	-	38,06	147,80	2 920,36	979	
1 001,12	907,94	770,38	56,26	13,21	13,58	-	43,80	22,59	2 751,49	980	
1 093,17	977,32	876,87	25,71	-	8,89	0,70	33,51	72,75	3 758,70	981	
455,18	262,56	213,11	0,30	-	2,36	-	60,44	129,82	2 623,08	982	
1 052,36	620,80	534,99	25,23	6,09	23,65	0,06	113,34	288,43	4 464,30	983	
162,73	126,70	110,97	0,08	1,18	4,60	-	13,10	17,15	1 275,15	984	
889,63	494,10	424,01	25,15	4,92	19,05	0,06	100,24	271,27	3 189,15	985	
844,68	492,06	422,94	25,66	4,72	21,42	0,06	105,69	220,73	3 130,86	986	
1 228,50	509,43	432,09	21,31	6,37	1,16	0,11	59,14	652,29	3 628,58	987	
858,62	786,52	664,33	57,25	-	24,76	-	21,85	25,50	3 013,77	988	
859,91	580,16	453,96	100,55	- 0,50	10,14	-	135,42	134,69	2 781,57	989	

und Umlagen, Schuldendiensthilfen.- 4) Ohne bzw. abzüglich Steuerbeteiligungen.

Lfd. Nr.	Gemeinden und Gemeindeverbände	Einnahmen des Verwaltungshaushalts									
		zusammen	Steuern 4) (netto), u. steuer- ähnliche Einnahmen	Ge- bühren, zweck- gebundene Abgaben	Einnahmen aus wirtsch. Tätig- keit	Zins- einnahmen	laufd. Übertragungen 3)				sonstige Einnahmen des Verwal- tungs- haushalts
							ins- gesamt	darunter von		26	
								Bund und Land	Gemeinden/ Gv, Zweck- verbänden		
19	20	21	22	23	24	25	26	27			
937	Merkendorf, St.	2 163,29	1 164,17	122,49	108,62	0,11	711,72	596,93	5,94	56,19	
938	Neudettelsau	2 095,93	987,52	163,23	55,76	0,51	767,50	686,23	9,07	121,43	
939	Petersaurach	2 187,18	914,82	166,30	38,19	1,72	877,54	720,09	58,34	188,62	
940	Rothenburg/Tauber, GKSt.	3 177,06	1 489,89	523,05	280,33	0,01	696,42	392,00	50,49	187,35	
941	Sachsen b.Ansbach	2 190,45	850,24	343,32	60,77	0,00	812,59	780,53	0,35	123,53	
942	Schnelldorf	2 485,80	1 169,65	284,12	71,52	-	781,56	650,10	5,35	178,96	
943	Wassertrüdingen, St.	2 562,05	1 348,38	314,68	148,75	-	594,70	490,16	54,87	155,53	
944	Windsbach, St.	2 353,74	1 070,49	250,30	25,89	1,11	799,87	775,32	0,03	206,08	
945	*Wolframs-Eschenbach, St.	2 525,58	1 038,88	142,03	388,86	0,00	758,35	633,10	18,72	197,47	
946	Lkr.Erlangen-Höchstadt	3 750,69	1 241,87	350,38	58,28	3,71	1 956,93	1 114,24	726,87	139,53	
947	Kreisverwaltung	1 088,58	0,36	59,81	1,00	0,01	1 020,74	325,88	672,87	6,66	
948	Kreisangehörige Gemeinden davon mit:	2 662,10	1 241,52	290,57	57,27	3,70	936,18	788,37	54,00	132,86	
949	3000 und mehr Einwohnern	2 696,08	1 253,54	293,97	58,15	4,15	950,91	811,64	40,01	135,36	
950	1000 b.u.3000 Einwohnern	2 418,58	1 155,34	266,16	50,98	0,52	830,66	621,55	154,23	114,92	
	Einzelergebnisse der Gemeinden mit 3000 und mehr Einwohnern										
951	Adelsdorf	2 313,41	1 098,60	431,96	42,85	1,34	722,71	714,74	2,92	15,94	
952	*Aurachtal	2 113,49	1 034,76	296,26	33,12	-	643,89	618,90	7,67	105,46	
953	Baiersdorf, St.	2 235,86	1 287,79	202,89	61,20	0,01	658,91	540,22	22,26	25,05	
954	Bubenreuth	2 176,36	1 125,40	261,65	35,21	1,03	624,77	575,02	1,78	128,31	
955	*Buckenhof	2 377,60	1 110,41	246,52	59,41	0,08	797,46	552,77	179,59	163,72	
956	Eckental, M.	2 244,83	1 108,67	217,86	32,84	0,02	803,10	621,61	55,35	82,35	
957	Hemhofen	3 418,29	1 080,52	1 006,38	20,89	0,11	1 012,52	826,13	12,98	297,87	
958	Heroldsberg, M.	2 963,29	1 423,59	339,66	45,93	0,16	949,29	819,84	4,33	204,66	
959	Herzogenaurach, St.	3 433,25	1 626,47	55,74	77,82	19,12	1 574,15	1 535,07	22,60	79,96	
960	*Heßdorf	2 024,36	1 320,13	135,92	40,00	-	479,10	460,02	9,37	49,21	
961	Höchstadt/Aisch, St.	2 941,82	1 066,40	314,51	112,50	2,26	1 082,27	736,84	81,71	363,89	
962	Kalchreuth	2 537,25	1 511,40	416,01	68,18	0,00	417,39	378,89	15,06	124,26	
963	Möhrendorf	2 092,25	1 151,60	270,80	54,76	-	566,54	504,36	1,95	48,55	
964	Röttenbach (Landkreis Erlange)	2 962,39	1 206,67	906,58	23,34	0,00	663,83	438,59	44,88	161,98	
965	*Uttenreuth	2 419,59	1 060,35	247,89	89,36	0,14	879,58	571,61	221,93	142,26	
966	Weisendorf, M.	2 369,84	1 073,79	240,84	30,62	0,03	875,43	675,27	12,13	149,14	
967	Lkr.Fürth	3 182,79	1 073,20	310,52	57,58	0,55	1 675,67	1 029,15	552,22	65,28	
968	Kreisverwaltung	1 000,78	-	79,33	3,91	0,08	916,69	356,51	541,18	0,77	
969	Kreisangehörige Gemeinden davon mit:	2 182,01	1 073,20	231,19	53,66	0,47	758,97	672,64	11,04	64,51	
970	3000 und mehr Einwohnern	2 189,50	1 078,73	234,55	52,95	0,48	760,76	671,67	11,15	62,02	
971	1000 b.u.3000 Einwohnern	2 036,37	965,59	165,74	67,49	0,30	724,29	691,45	8,84	112,95	
	Einzelergebnisse der Gemeinden mit 3000 und mehr Einwohnern										
972	Cadolzburg, M.	1 953,05	1 320,63	31,81	61,15	0,18	539,28	519,43	11,77	-	
973	Großhabersdorf	2 017,92	1 020,90	164,43	35,32	-	621,45	618,98	2,47	175,82	
974	Langenzenn, St.	2 527,67	1 294,17	165,25	80,58	0,26	913,70	667,41	16,55	73,72	
975	Oberasbach, St.	2 007,31	977,23	296,82	31,72	-	697,74	686,75	6,46	3,80	
976	*Obermichelbach	1 976,95	1 165,54	231,53	49,57	-	525,74	509,69	1,46	4,57	
977	Roßtal, M.	2 340,74	1 038,25	287,98	52,51	-	770,95	655,55	49,66	191,04	
978	*Seukendorf	2 118,14	997,71	193,69	32,32	0,23	885,70	793,21	0,69	8,48	
979	Stein, St.	2 266,27	988,56	177,54	76,99	2,11	955,81	708,79	11,58	65,25	
980	*Veitsbronn	2 091,19	1 045,29	289,12	62,92	0,28	642,14	565,83	-	51,43	
981	Wilhermsdorf, M.	2 682,11	996,24	875,07	20,29	0,00	703,63	626,95	2,24	86,88	
982	Zirndorf, St.	2 162,27	1 053,73	186,26	49,63	0,65	807,54	768,07	5,32	64,46	
983	Lkr.Nürnberger Land	3 415,41	1 209,86	311,76	77,94	1,75	1 724,66	1 004,05	592,96	89,44	
984	Kreisverwaltung	1 110,52	0,27	97,99	2,28	0,00	1 005,16	395,73	575,61	4,82	
985	Kreisangehörige Gemeinden davon mit:	2 304,89	1 209,59	213,77	75,66	1,75	719,50	608,32	17,34	84,62	
986	3000 und mehr Einwohnern	2 291,10	1 208,83	211,77	75,71	1,81	710,06	588,93	18,56	82,92	
987	1000 b.u.3000 Einwohnern	2 408,85	1 215,32	228,84	75,32	1,29	790,65	754,50	8,14	97,44	
	Einzelergebnisse der Gemeinden mit 3000 und mehr Einwohnern										
988	Altdorf b.Nürnberg, St.	2 122,50	1 239,70	135,87	67,45	0,71	615,59	507,82	8,45	63,17	
989	Burgthann	1 918,64	995,86	120,25	28,19	0,01	709,08	676,34	7,07	65,25	

1) Ohne Verwaltungsgemeinschaften.- 2) Einschl. haushaltstechnischer Verrechnungen.- 3) Erstattungen, Zuweisungen u. Zuschüsse für lfd. Zwecke, allgem. Zuweisungen
*) Mitglied einer Verwaltungsgemeinschaft.

der Gemeinden 1) und Gemeindeverbände 2)
EUR je Einwohner -

Einnahmen des Vermögenshaushalts									Brutto-Einnahmen (Verwaltungs- und Vermögens- haushalt zusammen) 4)	Lfd. Nr.
zusammen	Darlehens- rück- flüsse	Ver- äußerung von Vermögen	Beiträge und ähnliche Entgelte	Zuweisungen u. Zuschüsse für Investitionen		Schuldenaufnahmen		sonstige Einnahmen des Vermögens- haushalts		
				ins- gesamt	dar.: von Bund und Land	öffent- licher Bereich	Kredit- marktmittel Inn. Darl.			
28	29	30	31	32	33	34	35	36	37	
1 300,38	-	32,62	11,08	252,22	251,91	-	-	1 004,46	3 463,67	937
678,13	-	27,40	14,66	164,16	164,16	-	-	471,91	2 774,06	938
1 125,70	-	105,25	39,12	121,29	121,50	-	23,10	836,94	3 312,88	939
757,13	-	48,70	36,38	133,33	120,35	-	176,68	362,04	3 934,19	940
1 333,41	-	2,48	-	382,05	381,70	-	555,50	393,38	3 523,86	941
1 709,96	-	26,54	34,93	343,07	337,87	-	605,06	700,36	4 195,76	942
789,81	-	82,97	86,05	226,52	225,74	-	-	394,26	3 351,86	943
1 013,03	-	120,79	51,48	174,56	174,56	-	4,11	662,09	3 366,77	944
1 874,75	-	451,09	559,93	499,86	458,38	-	-	363,88	4 400,34	945
1 193,78	19,91	220,26	47,27	174,36	166,98	-	102,89	629,09	4 944,47	946
138,76	0,03	0,49	-	49,22	43,83	-	-	89,02	1 227,34	947
1 055,02	19,88	219,77	47,27	125,14	123,15	-	102,89	540,07	3 717,12	948
1 091,38	22,66	237,55	46,29	118,01	115,99	-	107,40	559,47	3 787,46	949
794,41	-	92,32	54,25	176,22	174,48	-	70,60	401,02	3 212,99	950
260,05	5,43	88,96	24,42	85,10	85,10	-	56,14	-	2 573,45	951
2 087,15	-	521,31	176,09	206,06	205,73	-	532,65	651,04	4 200,64	952
1 111,90	0,54	345,65	59,57	127,09	123,27	-	355,15	223,90	3 347,76	953
824,74	0,07	94,49	0,66	114,73	113,33	-	-	614,78	3 001,11	954
622,09	-	354,47	4,44	41,62	41,62	-	-	221,56	2 999,69	955
903,02	0,33	4,24	8,45	154,16	148,31	-	-	735,85	3 147,85	956
1 060,79	-	0,75	27,31	123,96	123,96	-	-	908,78	4 479,09	957
941,89	-	0,76	13,74	164,18	163,59	-	118,19	645,02	3 905,18	958
863,54	109,86	688,24	7,96	57,47	55,36	-	-	-	4 296,79	959
1 327,93	-	0,20	-	383,62	383,62	-	503,07	441,04	3 352,28	960
847,27	0,00	44,86	95,21	83,51	82,64	-	224,61	399,09	3 789,10	961
2 230,85	-	-	119,06	399,14	398,23	-	-	1 712,65	4 768,10	962
2 173,13	18,86	6,74	31,61	147,06	147,06	-	-	1 968,86	4 265,38	963
1 441,23	-	335,62	50,51	52,14	47,45	-	-	1 002,97	4 403,63	964
795,75	-	1,38	23,82	91,57	85,60	-	438,33	240,64	3 215,33	965
2 612,52	-	540,43	245,48	63,80	63,80	-	-	1 762,81	4 982,36	966
679,68	0,90	42,30	12,85	206,29	198,74	-	123,99	293,35	3 862,47	967
39,36	0,05	0,28	-	39,03	39,03	-	-	-	1 040,15	968
640,32	0,85	42,02	12,85	167,26	159,71	-	123,99	293,35	2 822,33	969
625,15	0,89	40,60	12,61	163,93	160,90	-	128,13	278,97	2 814,64	970
935,40	-	69,45	17,59	231,92	136,58	-	43,34	573,10	2 971,77	971
696,08	-	39,21	0,86	304,93	303,15	-	351,08	-	2 649,13	972
1 082,39	-	29,22	6,30	168,57	142,61	-	551,79	326,51	3 100,31	973
1 014,15	1,11	113,27	8,45	237,49	237,49	-	278,72	375,10	3 541,82	974
115,80	0,05	0,94	- 1,82	116,63	110,97	-	-	-	2 123,10	975
159,82	-	-	0,42	159,40	157,42	-	-	-	2 136,77	976
1 161,18	-	2,89	6,85	81,25	81,25	-	507,77	562,42	3 501,91	977
709,74	-	308,71	74,24	318,17	318,17	-	-	8,63	2 827,88	978
640,42	4,44	1,72	32,52	157,79	157,76	-	-	443,95	2 906,69	979
403,05	-	81,59	34,19	287,28	287,28	-	-	0,00	2 494,24	980
790,06	-	181,93	13,13	321,71	314,43	-	-	273,29	3 472,17	981
561,23	0,96	8,32	10,01	54,91	52,48	-	-	487,03	2 723,50	982
1 119,46	10,41	52,22	63,30	210,83	204,34	-	66,02	716,68	4 534,87	983
172,30	0,03	0,02	-	44,42	42,24	-	-	127,82	1 282,82	984
947,17	10,38	52,19	63,30	166,41	162,10	-	66,02	588,86	3 252,06	985
912,83	11,65	57,67	63,63	154,44	150,68	-	72,13	553,30	3 203,93	986
1 206,05	0,75	10,88	60,82	256,66	248,19	-	19,99	856,94	3 614,90	987
960,59	-	3,31	12,33	276,06	276,86	-	169,59	499,29	3 083,08	988
1 143,26	-	392,43	1,76	111,25	111,25	-	-	637,81	3 061,90	989

und Umlagen, Schuldendiensthilfen.- 4) Ohne bzw. abzüglich Steuerbeteiligungen.

Tab. 2.11 Ausgabe- und Einnahmearten
- Beträge in

Lfd. Nr.	Gemeinden und Gemeindeverbände	Einwohner am 30.6. des Berichtsjahres	Ausgaben des Verwaltungshaushalts						
			zusammen 4)	Personal- ausgaben	Laufender Sach- aufwand	Zins- ausgaben	Laufende Übertragungen 3) an		Sonstige Ausgaben des Verwal- tungs- haushalts
							öffent- lichen Bereich	andere Bereiche	
1	2	3	4	5	6	7	8		
990	Feucht, M.	14 052	2 227,47	410,20	436,87	6,02	595,54	580,77	198,08
991	*Happurg	3 758	1 878,91	203,99	259,60	12,73	687,08	275,95	439,56
992	Hersbruck, St.	12 472	2 332,55	604,05	333,23	33,40	593,42	412,02	356,44
993	Lauf a.d.Pegnitz, St.	26 467	2 431,54	647,46	409,75	16,95	625,24	471,12	261,03
994	Leinburg	6 665	2 016,83	289,09	264,47	8,86	640,82	423,27	390,31
995	Neunkirchen a.Sand	4 697	2 317,42	362,67	363,16	2,07	569,95	383,98	635,59
996	Pommelsbrunn	5 335	2 167,03	325,51	299,74	3,57	643,02	515,39	379,81
997	Röthenbach/Pegnitz, St.	12 269	2 235,09	733,87	291,47	8,54	514,43	185,07	501,71
998	Rückersdorf	4 798	3 201,00	503,06	995,52	5,60	709,57	555,68	431,56
999	Schnaittach, M.	8 517	2 171,11	378,28	345,27	22,10	618,29	405,42	401,75
1000	Schwaig b.Nürnberg	8 992	2 939,05	566,45	381,77	0,00	832,19	529,74	628,90
1001	Schwarzenbruck	8 463	2 117,54	487,49	313,00	3,53	534,48	388,98	390,07
1002	Simmelsdorf	3 343	1 978,91	382,31	319,47	1,34	521,28	475,60	278,92
1003	Winkelhaid	4 304	2 329,65	547,53	320,25	20,35	569,13	256,10	616,28
1004	Lkr.Neustadt a.d.Aisch-Bad Wi	101 116	3 458,00	553,33	626,36	12,45	981,21	601,40	683,25
1005	Kreisverwaltung	101 116	1 178,60	197,82	230,93	0,75	316,82	238,75	193,54
1006	Kreisangehörige Gemeinden	101 116	2 279,40	355,51	395,43	11,70	664,40	362,65	489,71
	davon mit:								
1007	3000 und mehr Einwohnern	55 772	2 267,61	380,20	394,78	13,20	616,54	378,63	484,26
1008	1000 b.u.3000 Einwohnern	38 506	2 246,66	337,53	389,50	8,74	720,89	334,23	455,76
1009	unter 1000 Einwohnern	6 838	2 559,96	255,34	434,10	16,14	736,56	392,39	725,43
	Einzelergebnisse der Gemeinden mit 3000 und mehr Einwohnern								
1010	Bad Windsheim, St.	12 289	2 616,45	448,26	503,66	6,63	585,02	439,05	633,83
1011	*Burgbernheim, St.	3 360	2 236,40	235,21	342,70	38,58	759,71	536,53	323,67
1012	*Diespeck	3 799	2 294,18	207,86	433,18	6,79	711,24	388,67	546,45
1013	Emskirchen, M.	6 116	1 961,49	249,48	318,47	2,43	623,53	358,24	409,33
1014	Markt Erlbach, M.	5 651	1 904,47	659,79	366,44	10,57	499,40	102,48	265,80
1015	Neustadt a.d.Aisch, St.	13 298	2 143,37	447,91	450,28	17,80	520,10	266,08	441,18
1016	*Scheinfeld, St.	4 708	2 240,79	259,79	240,74	21,43	704,09	566,56	448,17
1017	*Uffenheim, St.	6 551	2 484,36	256,77	288,75	13,26	774,71	529,10	621,78
1018	Lkr.Roth	126 919	3 359,77	606,71	620,96	6,38	924,15	636,25	565,32
1019	Kreisverwaltung	126 919	1 067,85	165,19	191,80	0,23	355,62	208,69	146,33
1020	Kreisangehörige Gemeinden	126 919	2 291,92	441,52	429,16	6,15	568,54	427,56	418,99
	davon mit:								
1021	3000 und mehr Einwohnern	126 919	2 291,92	441,52	429,16	6,15	568,54	427,56	418,99
	Einzelergebnisse der Gemeinden mit 3000 und mehr Einwohnern								
1022	Abenberg, St.	5 492	2 201,29	362,65	318,43	23,86	545,28	503,91	447,15
1023	Allersberg, M.	8 365	2 126,55	322,42	368,82	22,86	559,86	515,30	337,29
1024	Büchenbach	5 223	2 023,85	413,54	262,34	3,07	568,94	495,34	280,62
1025	Georgensgmünd	6 738	3 900,54	534,27	1 569,98	5,62	667,67	457,51	665,49
1026	Greding, St.	7 156	1 821,21	401,68	382,05	11,96	538,27	315,25	172,00
1027	Heideck, St.	4 654	2 104,34	441,19	300,94	27,47	502,78	369,12	462,83
1028	Hilpoltstein, St.	13 749	2 408,55	379,46	406,41	1,60	533,60	534,48	553,01
1029	Kammerstein	3 026	2 186,99	817,86	366,22	1,87	594,22	81,88	324,93
1030	Schwanstetten, M.	7 309	1 864,15	332,05	245,83	3,51	553,44	427,87	301,45
1031	Rednitzhembach	6 934	2 003,42	322,96	212,34	-	531,81	481,73	454,57
1032	Röttenbach (Landkreis Roth)	3 134	1 979,45	640,65	245,12	2,85	589,53	59,73	441,58
1033	Rohr	3 735	1 977,13	308,70	249,09	1,73	500,74	449,40	467,48
1034	Roth, St.	25 276	2 305,79	526,69	443,15	2,82	574,01	344,50	414,62
1035	Spalt, St.	5 078	2 055,71	556,36	437,11	9,88	491,14	316,09	245,13
1036	Thalmässing, M.	5 230	2 137,58	362,10	367,77	0,11	496,35	377,73	533,52
1037	Wendelstein, M.	15 820	2 565,98	449,46	413,61	-	672,20	589,52	441,19
1038	Lkr.Weißenburg-Gunzenhausen	94 965	3 296,63	696,90	530,99	10,66	959,90	544,24	553,95
1039	Kreisverwaltung	94 965	1 066,41	197,60	173,30	0,41	351,05	242,37	101,68
1040	Kreisangehörige Gemeinden	94 965	2 230,21	499,29	357,68	10,25	608,85	301,87	452,27
	davon mit:								
1041	3000 und mehr Einwohnern	63 750	2 317,24	569,06	406,04	12,15	577,62	328,68	423,69
1042	1000 b.u.3000 Einwohnern	27 738	2 049,86	362,37	255,50	6,22	671,72	250,89	503,15
1043	unter 1000 Einwohnern	3 477	2 073,35	312,48	286,22	7,64	679,85	216,78	570,38

1) Ohne Verwaltungsgemeinschaften.- 2) Einschl. haushaltstechnischer Verrechnungen.- 3) Erstattungen, Zuweisungen u. Zuschüsse für lfd. Zwecke, allgem. Zuweisungen
*) Mitglied einer Verwaltungsgemeinschaft.

der Gemeinden 1) und Gemeindeverbände 2)
 EUR je Einwohner -

Ausgaben des Vermögenshaushalts										Brutto-Einnahmen (Verwaltungs- und Vermögens- haushalt zusammen) 4)	Lfd. Nr.
zusammen	Sachinvestitionen			Investitions- zuweis. u. Darlehen an		Tilgungen an		Sonstige Ausgaben des Vermögens- haushalts	18		
	ins- gesamt	Bau- maßnahmen	Erwerb von unbewegl. Vermögen	öffent- lichen Bereich	andere Bereiche	öffent- lichen Bereich	andere Bereiche				
9	10	11	12	13	14	15	16	17	18		
327,80	272,52	225,57	19,68	- 0,74	18,57	-	25,51	11,94	2 555,28	990	
1 252,26	711,65	694,58	2,70	6,95	-	-	228,68	304,98	3 131,18	991	
896,21	431,90	335,74	46,40	10,01	4,71	-	263,77	185,83	3 228,76	992	
458,96	389,88	354,17	2,38	-	12,84	-	50,75	5,49	2 890,50	993	
1 599,07	281,69	241,59	23,94	-	0,83	-	759,93	556,63	3 615,90	994	
946,22	448,10	393,60	3,97	-	0,80	-	53,23	444,10	3 263,64	995	
587,23	428,00	353,95	6,40	26,58	1,80	-	30,77	100,07	2 754,26	996	
942,65	412,42	313,92	1,36	31,31	12,12	0,67	29,69	456,43	3 177,73	997	
1 443,88	548,21	490,74	11,70	5,37	211,13	-	51,65	627,52	4 644,88	998	
565,77	418,14	377,37	17,83	1,18	1,49	-	85,68	59,28	2 736,88	999	
1 729,66	832,09	797,46	6,14	-	12,55	0,02	-	885,01	4 668,72	1000	
506,46	271,88	236,58	1,32	1,88	20,10	-	34,86	177,73	2 624,00	1001	
1 137,05	317,70	214,71	74,99	-	178,71	-	23,78	616,87	3 115,96	1002	
1 542,80	1 161,64	1 035,50	37,90	-	0,93	-	235,84	144,40	3 872,45	1003	
1 599,08	937,17	749,90	104,19	12,64	52,98	0,20	95,90	500,20	5 057,08	1004	
276,78	144,80	103,55	1,17	1,14	13,58	-	10,22	107,04	1 455,38	1005	
1 322,30	792,37	646,35	103,02	11,51	39,39	0,20	85,68	393,16	3 601,70	1006	
1 198,69	591,44	436,73	122,10	10,56	34,27	0,29	104,34	457,79	3 466,30	1007	
1 416,57	1 055,96	907,37	87,83	13,31	46,82	0,09	66,59	233,79	3 663,22	1008	
1 799,70	946,82	886,25	32,91	9,11	39,41	-	40,90	763,46	4 359,66	1009	
802,30	440,29	398,17	29,46	16,74	78,55	0,83	142,14	123,74	3 418,75	1010	
990,65	542,44	293,97	196,70	-	63,47	-	126,28	258,46	3 227,05	1011	
634,06	389,14	326,65	10,04	5,26	2,28	-	70,13	167,25	2 928,24	1012	
998,13	470,61	323,78	112,98	18,59	35,05	-	21,30	452,57	2 959,62	1013	
948,84	595,09	547,63	7,93	-	1,59	-	24,27	327,89	2 853,31	1014	
1 851,80	657,88	419,19	226,33	-	6,56	0,21	68,75	1 118,40	3 995,17	1015	
1 102,30	714,04	643,44	2,15	18,01	53,62	-	231,91	84,73	3 343,10	1016	
1 522,65	904,10	542,90	304,20	25,14	24,55	0,48	169,20	399,18	4 007,02	1017	
1 114,22	692,38	537,91	64,98	9,25	82,37	0,66	65,03	264,52	4 473,99	1018	
172,16	93,47	71,56	0,88	0,61	40,74	-	10,28	27,05	1 240,01	1019	
942,06	598,91	466,35	64,10	8,64	41,63	0,66	54,75	237,47	3 233,98	1020	
942,06	598,91	466,35	64,10	8,64	41,63	0,66	54,75	237,47	3 233,98	1021	
1 354,58	1 051,14	764,59	176,21	32,77	10,22	-	240,99	19,46	3 555,86	1022	
542,95	276,16	213,77	12,86	1,67	7,66	-	84,38	173,10	2 669,51	1023	
868,79	420,76	286,53	61,04	25,23	18,20	-	119,68	284,93	2 892,65	1024	
2 124,77	1 729,94	1 471,40	143,31	-	19,97	0,76	101,63	272,47	6 025,31	1025	
1 210,53	1 046,63	802,51	201,46	-	5,76	-	86,44	71,70	3 031,74	1026	
857,44	494,12	453,94	2,61	-	1,33	-	60,43	301,56	2 961,78	1027	
861,85	771,82	672,08	5,73	0,27	31,41	0,28	47,84	10,23	3 270,40	1028	
1 367,70	737,31	558,06	0,04	67,01	10,46	-	66,34	486,58	3 554,69	1029	
848,11	323,85	195,34	89,21	16,80	125,64	-	21,66	360,16	2 712,27	1030	
2 323,74	406,94	300,29	51,60	-	103,87	-	-	1 812,92	4 327,16	1031	
1 200,27	1 135,66	910,81	82,82	-	7,61	-	48,78	8,22	3 179,72	1032	
741,90	635,80	566,01	46,72	-	15,34	-	81,00	9,76	2 719,03	1033	
399,03	297,04	229,68	14,12	0,23	4,88	0,29	17,81	78,78	2 704,82	1034	
509,77	149,47	121,99	5,15	5,28	8,43	13,21	112,59	220,79	2 565,48	1035	
1 633,89	979,36	738,80	182,90	2,78	12,01	-	6,75	633,00	3 771,47	1036	
633,66	438,23	267,92	92,27	24,91	156,45	-	11,38	2,70	3 199,64	1037	
1 387,88	789,77	605,17	110,65	67,09	51,78	0,30	63,88	415,07	4 684,51	1038	
219,31	115,74	68,90	28,76	50,85	0,32	-	1,01	51,39	1 285,72	1039	
1 168,58	674,03	536,27	81,89	16,24	51,46	0,30	62,87	363,68	3 398,79	1040	
821,71	553,78	438,08	53,33	1,39	73,46	0,26	56,63	136,20	3 138,95	1041	
1 863,61	898,38	707,33	146,87	51,00	6,44	0,42	77,97	829,39	3 913,46	1042	
1 983,55	1 089,09	971,94	87,21	11,28	7,23	-	56,61	819,33	4 056,90	1043	

und Umlagen, Schuldendiensthilfen- 4) Ohne bzw. abzüglich Steuerbeteiligungen.

Lfd. Nr.	Gemeinden und Gemeindeverbände	Einnahmen des Verwaltungshaushalts								
		zusammen	Steuern 4) u. steuer- ähnliche Einnahmen	Ge- bühren, zweck- gebundene Abgaben	Einnahmen aus wirtsch. Tätig- keit	Zins- einnahmen	laufd. Übertragungen 3)			sonstige Einnahmen des Verwal- tungs- haushalts
							ins- gesamt	darunter von		
								Bund und Land	Gemeinden/ Gv, Zweck- verbänden	
19	20	21	22	23	24	25	26	27		
990	Feucht, M.	2 231,90	1 313,15	161,79	66,22	0,00	597,65	541,08	25,03	93,09
991	*Happurg	1 884,08	773,63	237,70	38,52	0,00	786,62	730,92	36,73	47,61
992	Hersbruck, St.	2 347,06	1 182,47	201,03	73,85	1,54	835,68	595,31	55,08	52,49
993	Lauf a.d.Pegnitz, St.	2 460,86	1 258,24	183,55	87,49	7,18	887,04	637,23	18,43	37,37
994	Leinburg	2 050,85	1 131,34	136,66	61,13	-	643,70	594,74	26,40	78,01
995	Neunkirchen a.Sand	2 337,77	1 166,67	341,62	63,47	0,43	602,70	558,07	2,11	162,88
996	Pommelsbrunn	2 165,39	876,96	235,45	40,14	0,00	930,62	739,65	13,99	82,23
997	Röthenbach/Pegnitz, St.	2 221,02	1 231,89	187,31	126,91	0,32	615,13	487,36	38,90	59,47
998	Rückersdorf	3 226,42	1 421,04	1 098,25	47,16	0,00	504,48	430,01	4,32	155,48
999	Schnaittach, M.	2 178,34	1 047,81	204,88	70,48	0,31	731,14	573,35	10,99	123,72
1000	Schwaig b.Nürnberg	2 940,84	1 913,88	226,65	132,50	4,59	485,55	480,28	2,90	177,68
1001	Schwarzenbruck	2 106,66	1 112,68	147,70	81,66	0,00	681,69	623,51	3,29	82,94
1002	Simmelsdorf	1 976,43	821,07	204,29	34,15	0,00	816,33	773,28	4,14	100,58
1003	Winkelhaid	2 329,23	1 088,10	210,74	105,93	0,87	743,04	712,65	1,45	180,55
1004	Lkr.Neustadt a.d.Aisch-Bad Wi	3 422,82	1 055,97	324,27	120,34	1,58	1 762,91	1 079,39	564,51	157,74
1005	Kreisverwaltung	1 154,87	0,02	119,77	13,49	0,70	986,53	399,51	544,69	34,36
1006	Kreisangehörige Gemeinden davon mit:	2 267,95	1 055,95	204,50	106,85	0,88	776,39	679,88	19,82	123,38
1007	3000 und mehr Einwohnern	2 257,42	1 079,06	184,74	114,34	0,53	769,52	667,29	18,76	109,22
1008	1000 b.u.3000 Einwohnern	2 233,91	1 010,53	232,43	81,09	0,37	771,16	684,12	22,40	138,33
1009	unter 1000 Einwohnern Einzelergebnisse der Gemeinden mit 3000 und mehr Einwohnern	2 545,53	1 123,27	208,44	190,75	6,56	861,79	758,76	14,02	154,71
1010	Bad Windsheim, St.	2 579,81	999,53	441,53	136,31	0,16	802,84	705,14	14,25	199,44
1011	*Burgbernheim, St.	2 233,29	1 246,04	49,62	131,67	0,00	701,11	588,76	0,38	104,85
1012	*Diespeck	2 259,26	993,60	253,67	83,71	-	677,40	667,47	1,40	250,89
1013	Emskirchen, M.	1 962,70	1 150,98	16,50	118,93	0,34	633,66	596,25	24,11	42,30
1014	Markt Erlbach, M.	1 907,95	958,23	71,96	56,29	0,00	760,66	723,31	14,47	60,81
1015	Neustadt a.d.Aisch, St.	2 136,49	1 142,54	57,84	75,02	0,98	808,70	721,09	15,96	51,40
1016	*Scheinfeld, St.	2 257,07	895,43	274,62	100,61	2,67	894,33	652,51	46,66	89,40
1017	*Uffenheim, St.	2 486,30	1 232,39	179,70	217,48	-	760,83	555,85	31,01	95,89
1018	Lkr.Roth	3 345,42	1 184,56	306,98	90,91	1,61	1 666,04	940,37	613,59	95,32
1019	Kreisverwaltung	1 056,23	0,04	60,45	4,91	0,19	987,57	366,03	600,97	3,07
1020	Kreisangehörige Gemeinden davon mit:	2 289,18	1 184,52	246,53	86,00	1,42	678,47	574,34	12,63	92,24
1021	3000 und mehr Einwohnern Einzelergebnisse der Gemeinden mit 3000 und mehr Einwohnern	2 289,18	1 184,52	246,53	86,00	1,42	678,47	574,34	12,63	92,24
1022	Abenberg, St.	2 200,54	1 246,19	206,78	46,33	0,06	609,27	481,96	2,42	91,92
1023	Allersberg, M.	2 113,06	925,68	229,73	42,58	0,04	852,43	698,15	9,53	62,61
1024	Büchenbach	2 019,16	1 154,76	143,22	65,51	0,01	582,52	479,92	5,03	73,14
1025	Georgensgmünd	3 889,51	1 216,63	1 161,12	564,57	0,11	628,54	441,49	13,96	318,55
1026	Greding, St.	1 970,94	1 092,09	202,72	39,42	1,41	543,61	512,89	2,45	91,68
1027	Heideck, St.	2 103,54	1 038,41	275,43	35,45	0,00	721,21	699,04	2,12	33,03
1028	Hilpoltstein, St.	2 386,96	1 100,96	286,17	68,50	1,07	774,84	617,30	2,58	155,42
1029	Kammerstein	2 187,25	1 344,81	183,34	38,65	0,01	596,24	560,12	2,95	24,19
1030	Schwanstetten, M.	1 859,06	987,60	110,53	38,86	0,00	679,88	645,32	1,13	42,18
1031	Rednitzhembach	1 996,19	1 173,74	136,24	49,37	3,07	558,61	521,87	17,32	75,17
1032	Röttenbach (Landkreis Roth)	1 989,76	1 251,83	112,02	27,24	0,00	562,75	485,39	55,32	35,92
1033	Rohr	1 973,94	989,05	163,94	35,14	0,21	730,99	664,80	2,06	54,61
1034	Roth, St.	2 302,32	1 254,47	234,51	78,30	0,00	648,58	565,25	29,08	86,46
1035	Spalt, St.	2 055,75	979,35	72,68	60,73	0,18	879,80	795,76	7,49	63,00
1036	Thalmässing, M.	2 122,53	960,50	196,62	115,13	0,19	728,29	637,20	2,96	121,80
1037	Wendelstein, M.	2 523,63	1 579,53	151,53	58,15	8,25	672,92	494,31	13,87	53,25
1038	Lkr.Weißenburg-Gunzenhausen	3 256,75	1 014,79	298,86	110,66	- 0,05	1 716,56	1 036,28	562,91	115,93
1039	Kreisverwaltung	1 036,11	-	66,87	8,37	- 0,31	951,27	385,41	521,34	9,92
1040	Kreisangehörige Gemeinden davon mit:	2 220,63	1 014,79	231,98	102,30	0,26	765,29	650,87	41,57	106,01
1041	3000 und mehr Einwohnern	2 316,09	1 081,37	246,54	111,98	0,34	764,26	627,81	40,95	111,61
1042	1000 b.u.3000 Einwohnern	2 021,62	886,82	196,06	84,37	0,12	763,35	696,53	41,18	90,91
1043	unter 1000 Einwohnern	2 058,04	814,96	251,76	67,76	0,01	799,78	709,49	56,21	123,77

1) Ohne Verwaltungsgemeinschaften.- 2) Einschl. haushaltstechnischer Verrechnungen.- 3) Erstattungen, Zuweisungen u. Zuschüsse für lfd. Zwecke, allgem. Zuweisungen
*) Mitglied einer Verwaltungsgemeinschaft.

der Gemeinden 1) und Gemeindeverbände 2)
EUR je Einwohner -

Einnahmen des Vermögenshaushalts										Brutto-Einnahmen (Verwaltungs- und Vermögens- haushalt zusammen) 4)	Lfd. Nr.
zusammen	Darlehens- rück- flüsse	Ver- äußerung von Vermögen	Beiträge und ähnliche Entgelte	Zuweisungen u. Zuschüsse für Investitionen		Schuldenaufnahmen		sonstige Einnahmen des Vermögens- haushalts	37		
				ins- gesamt	dar.: von Bund und Land	öffent- licher Bereich	Kredit- marktmittel Inn. Darl.				
28	29	30	31	32	33	34	35	36	37		
357,61	5,83	1,14	5,10	123,92	121,91	-	-	221,61	2 589,50	990	
1 517,63	-	4,76	26,33	118,32	118,32	-	430,81	937,40	3 401,71	991	
1 057,03	0,06	161,17	62,07	324,89	322,50	-	196,84	312,00	3 404,09	992	
497,07	57,71	57,98	11,16	105,17	105,05	-	-	265,06	2 957,93	993	
1 526,75	-	19,61	1 099,72	58,97	58,97	-	-	348,45	3 577,60	994	
1 017,02	-	1,41	7,85	85,83	56,03	-	-	921,92	3 354,79	995	
590,76	-	2,59	0,00	123,12	121,26	-	140,58	324,46	2 756,15	996	
1 038,09	0,66	1,32	13,98	109,87	88,49	-	-	912,25	3 259,11	997	
1 282,01	-	18,70	14,62	84,77	76,97	-	-	1 163,93	4 508,43	998	
475,22	-	5,87	1,45	163,78	162,45	-	-	304,12	2 653,57	999	
1 729,66	-	0,04	2,98	169,71	169,60	-	-	1 556,93	4 670,51	1000	
685,72	-	0,35	8,38	167,58	167,58	-	-	509,40	2 792,38	1001	
1 144,05	35,90	69,44	33,49	141,17	141,17	-	-	864,05	3 120,47	1002	
1 546,76	4,62	9,28	74,39	177,74	164,69	-	805,03	475,69	3 875,99	1003	
1 587,32	6,92	124,35	127,35	320,47	311,82	-	96,77	911,46	5 010,14	1004	
245,01	-	0,27	-	45,46	45,46	-	-	199,28	1 399,87	1005	
1 342,32	6,92	124,08	127,35	275,00	266,36	-	96,77	712,19	3 610,27	1006	
1 199,25	12,55	106,61	47,09	224,01	215,54	-	51,52	757,47	3 456,67	1007	
1 458,16	-	149,36	219,27	351,02	340,90	-	173,00	565,50	3 692,07	1008	
1 856,89	-	124,20	264,40	262,85	261,08	-	36,56	1 168,87	4 402,42	1009	
1 080,41	56,96	162,08	59,06	149,39	144,30	-	129,64	523,28	3 660,22	1010	
999,75	-	109,76	5,93	119,57	119,57	-	-	764,49	3 233,04	1011	
634,06	-	19,06	31,32	79,09	78,46	-	-	504,58	2 893,32	1012	
940,40	-	105,40	27,58	398,08	397,75	-	-	409,33	2 903,10	1013	
606,15	-	1,76	18,49	327,70	325,84	-	-	258,20	2 514,10	1014	
1 854,48	-	56,98	3,81	245,10	245,05	-	-	1 548,59	3 990,97	1015	
876,98	-	2,20	12,59	312,72	229,31	-	144,44	405,03	3 134,06	1016	
1 507,07	-	319,11	210,40	143,04	142,81	-	91,59	742,93	3 993,37	1017	
1 134,01	1,99	107,80	33,43	173,59	168,47	-	97,33	719,87	4 479,43	1018	
190,81	0,11	0,51	-	36,96	35,80	-	-	153,24	1 247,05	1019	
943,20	1,88	107,29	33,43	136,63	132,68	-	97,33	566,64	3 232,38	1020	
943,20	1,88	107,29	33,43	136,63	132,68	-	97,33	566,64	3 232,38	1021	
1 363,37	-	679,18	0,53	224,25	224,25	-	39,69	419,73	3 563,92	1022	
424,40	-	2,21	28,94	96,40	96,10	-	-	296,84	2 537,46	1023	
872,65	-	210,44	49,59	97,72	96,78	-	-	514,89	2 891,81	1024	
2 123,00	-	486,60	154,70	228,02	225,99	-	742,06	511,61	6 012,51	1025	
953,93	0,05	84,26	61,91	210,32	210,32	-	375,60	221,79	2 924,87	1026	
609,61	-	62,71	18,73	87,61	79,81	-	-	440,56	2 713,15	1027	
721,61	1,15	40,88	47,41	141,77	141,77	-	-	490,40	3 108,57	1028	
1 394,68	-	50,69	55,19	268,36	264,76	-	675,33	345,11	3 581,93	1029	
814,45	-	21,76	7,82	164,66	164,66	-	-	620,20	2 673,51	1030	
2 476,72	16,57	224,32	19,48	39,91	39,91	-	-	2 176,43	4 472,91	1031	
1 200,27	-	77,99	0,06	166,04	165,00	-	446,71	509,46	3 190,03	1032	
1 066,94	-	73,28	16,31	52,24	52,24	-	0,94	924,17	3 040,88	1033	
459,28	0,06	6,93	22,42	93,20	80,84	-	-	336,67	2 761,60	1034	
538,87	-	2,54	2,76	106,95	93,17	-	196,93	229,70	2 594,63	1035	
1 629,87	-	273,14	82,19	248,39	239,27	-	-	1 026,15	3 752,40	1036	
775,08	6,66	1,97	5,32	138,36	138,36	-	-	622,76	3 298,71	1037	
1 388,96	0,43	102,58	119,45	237,02	226,24	1,58	144,02	783,88	4 645,71	1038	
201,53	0,01	0,28	-	55,53	55,53	-	-	145,71	1 237,65	1039	
1 187,43	0,42	102,30	119,45	181,49	170,70	1,58	144,02	638,18	3 408,06	1040	
865,04	0,58	67,43	35,89	169,89	155,00	-	162,49	428,77	3 181,13	1041	
1 829,50	0,10	169,83	310,33	195,61	193,12	5,41	100,58	1 047,64	3 851,12	1042	
1 976,24	-	203,02	128,82	281,40	279,69	-	151,86	1 211,15	4 034,28	1043	

und Umlagen, Schuldendiensthilfen.- 4) Ohne bzw. abzüglich Steuerbeteiligungen.

Tab. 2.11 Ausgabe- und Einnahmearten
- Beträge in

Lfd. Nr.	Gemeinden und Gemeindeverbände	Einwohner am 30.6. des Berichtsjahres	Ausgaben des Verwaltungshaushalts						Sonstige Ausgaben des Verwaltungshaushalts
			zusammen 4)	Personal- ausgaben	Laufender Sach- aufwand	Zins- ausgaben	Laufende Übertragungen 3) an		
							öffentlichen Bereich	andere Bereiche	
1	2	3	4	5	6	7	8		
Einzelergebnisse der Gemeinden mit 3000 und mehr Einwohnern									
1044	*Ellingen, St.	3 859	1 872,30	538,00	190,00	19,54	672,42	57,72	394,62
1045	Gunzenhausen, St.	16 605	2 451,40	539,52	518,57	9,37	601,39	467,58	314,97
1046	Pappenheim, St.	3 972	2 224,84	503,37	347,30	11,46	506,30	478,06	378,36
1047	Pleinfeld, M.	7 602	1 926,20	344,36	344,25	12,86	583,36	281,27	360,10
1048	Treuchtlingen, St.	13 034	2 233,34	560,41	478,95	26,31	512,40	249,69	405,58
1049	Weißenburg i.Bay., GKSt.	18 678	2 527,25	713,19	337,40	3,07	595,26	303,85	574,49
Reg.Bez. Unterfranken									
1050	Bezirksverwaltung	1 316 650	172,12	25,68	4,70	0,05	10,91	124,97	5,81
1051	Kreisfreie Städte	251 315	3 701,25	1 165,80	632,98	25,66	440,44	1 141,24	295,12
1052	Aschaffenburg	70 799	3 713,76	970,63	619,87	14,88	486,10	1 055,43	566,84
1053	Schweinfurt	53 250	3 767,35	1 236,02	809,59	0,64	472,51	1 248,58	-
1054	Würzburg	127 266	3 666,63	1 244,99	566,38	42,13	401,62	1 144,07	267,44
1055	Landkreise und ihre Gemeinden	1 065 335	3 369,51	665,96	615,47	13,23	938,80	593,55	542,51
1056	Kreisverwaltungen	1 065 335	905,89	184,16	179,16	3,94	316,29	214,47	7,87
1057	Kreisangehörige Gemeinden	1 065 335	2 463,62	481,80	436,30	9,29	622,51	379,08	534,64
1058	Reg.Bez. Unterfranken zusammen	1 316 650	3 604,95	787,05	623,51	15,65	854,58	823,06	501,10
1059	Lkr.Aschaffenburg	174 355	3 473,65	681,07	663,98	12,69	1 050,17	597,23	468,51
1060	Kreisverwaltung	174 355	978,42	161,21	203,21	5,19	420,50	188,30	-
1061	Kreisangehörige Gemeinden davon mit:	174 355	2 495,23	519,86	460,77	7,49	629,67	408,93	468,51
1062	3000 und mehr Einwohnern	149 466	2 568,95	553,66	486,44	6,88	617,72	429,65	474,61
1063	1000 b.u.3000 Einwohnern	24 043	2 047,86	322,47	307,77	11,57	698,29	282,65	425,12
1064	unter 1000 Einwohnern	846	2 185,64	158,10	272,88	0,74	791,80	337,01	625,11
Einzelergebnisse der Gemeinden mit 3000 und mehr Einwohnern									
1065	Alzenau, St.	18 559	2 697,50	681,29	407,14	14,06	518,78	471,72	604,51
1066	Bessenbach	5 649	2 878,34	471,49	382,69	3,70	910,74	514,59	595,13
1067	Karlstein a.Main	8 047	2 742,79	949,63	532,51	0,41	642,24	259,45	358,55
1068	Glattbach	3 354	3 650,96	492,57	1 211,44	14,45	456,62	535,69	940,19
1069	Goldbach, M.	10 017	2 713,56	605,12	495,38	1,75	565,12	563,47	482,73
1070	Großostheim, M.	16 291	2 793,02	666,81	558,26	0,09	518,64	418,04	631,17
1071	Haibach (Landkreis Aschaffenburg)	8 411	1 664,60	399,61	742,78	1,26	519,11	1,84	-
1072	Hösbach, M.	13 171	2 554,83	554,11	412,53	1,06	583,88	411,35	591,90
1073	Johannesberg	3 934	2 041,37	334,25	284,33	17,56	508,28	556,14	340,81
1074	Kahl a.Main	8 107	2 047,02	457,03	282,69	3,30	463,69	557,32	282,99
1075	Kleinostheim	8 215	3 200,09	539,77	429,42	1,48	1 491,97	737,44	-
1076	Laufach	5 202	2 264,90	474,71	374,47	6,01	576,01	281,83	551,86
1077	Mainaschaff	9 015	2 253,07	505,03	320,64	1,23	497,06	497,97	431,14
1078	Mömbriß, M.	11 501	1 973,29	321,44	295,44	16,95	533,06	376,72	429,67
1079	Sailauf	3 609	2 266,74	473,20	437,55	7,99	588,40	382,88	376,71
1080	*Schöllkrippen, M.	4 241	2 206,61	327,40	252,51	37,46	759,21	261,99	568,04
1081	Stockstadt a.Main	8 009	3 820,21	729,37	1 127,57	5,39	646,41	487,50	823,97
1082	Waldaschaff	4 134	2 215,78	352,42	495,33	17,99	615,57	322,73	411,74
1083	Lkr.Bad Kissingen	103 161	3 066,97	686,09	576,24	14,50	817,94	532,55	439,65
1084	Kreisverwaltung	103 161	786,98	186,37	134,00	1,82	265,58	199,21	-
1085	Kreisangehörige Gemeinden davon mit:	103 161	2 280,00	499,73	442,23	12,68	552,36	333,34	439,65
1086	3000 und mehr Einwohnern	77 748	2 248,56	538,09	464,77	14,82	513,59	346,12	371,16
1087	1000 b.u.3000 Einwohnern	21 892	2 415,41	387,15	378,73	6,43	670,55	289,23	683,32
1088	unter 1000 Einwohnern	3 521	2 132,35	352,58	339,37	4,32	673,59	325,48	437,01
Einzelergebnisse der Gemeinden mit 3000 und mehr Einwohnern									
1089	Bad Bocklet, M.	4 602	1 958,28	469,72	392,89	1,48	510,71	214,36	369,12

1) Ohne Verwaltungsgemeinschaften.- 2) Einschl. haushaltstechnischer Verrechnungen.- 3) Erstattungen, Zuweisungen u. Zuschüsse für lfd. Zwecke, allgem. Zuweisungen
*) Mitglied einer Verwaltungsgemeinschaft.

der Gemeinden 1) und Gemeindeverbände 2)
EUR je Einwohner -

Ausgaben des Vermögenshaushalts										Brutto-Einnahmen (Verwaltungs- und Vermögens- haushalt zusammen) 4)	Lfd. Nr.	
zusammen	Sachinvestitionen			Investitions- zuweis. u. Darlehen an		Tilgungen an		Sonstige Ausgaben des Vermögens- haushalts	17			18
	ins- gesamt	darunter:		öffent- lichen Bereich	andere Bereiche	öffent- lichen Bereich	andere Bereiche					
9	10	Bau- maßnahmen	Erwerb von unbewegl. Vermögen					12	13	14	15	16
979,12	897,39	585,62	253,63	6,96	0,27	-	59,05	15,46	2 851,42	1044		
694,67	430,98	308,11	45,90	0,82	121,29	-	41,06	100,52	3 146,07	1045		
747,48	663,88	645,93	2,20	-	4,72	-	37,97	40,91	2 972,32	1046		
246,42	211,80	164,69	4,22	6,24	-	-	28,39	-	2 172,62	1047		
1 038,31	621,45	592,36	6,68	0,04	2,27	0,20	89,23	325,11	3 271,64	1048		
1 000,92	660,50	482,54	81,96	-	140,26	0,74	62,70	136,72	3 528,18	1049		
9,48	5,81	5,34	-	0,76	0,76	-	0,94	1,21	181,59	1050		
688,71	499,18	414,76	31,75	2,89	41,02	0,02	68,66	76,94	4 389,95	1051		
736,49	593,47	483,87	42,59	9,40	8,79	-	104,21	20,63	4 450,25	1052		
961,66	547,10	413,80	55,35	-	68,52	0,02	44,10	301,91	4 729,01	1053		
547,92	426,67	376,72	15,85	0,48	47,45	0,04	59,15	14,13	4 214,55	1054		
1 314,81	772,18	624,55	72,33	18,87	44,05	0,24	87,20	392,27	4 684,32	1055		
185,11	133,15	111,08	1,65	6,02	8,10	0,01	21,24	16,60	1 091,01	1056		
1 129,69	639,03	513,47	70,68	12,85	35,95	0,23	65,97	375,67	3 593,31	1057		
1 204,78	725,88	589,85	64,59	16,58	44,23	0,19	84,60	333,29	4 809,73	1058		
1 327,44	945,70	782,99	71,61	38,72	30,51	0,01	67,12	245,37	4 801,09	1059		
330,17	286,13	263,45	0,56	24,17	0,07	-	19,80	-	1 308,59	1060		
997,27	659,57	519,54	71,05	14,56	30,45	0,01	47,32	245,37	3 492,51	1061		
920,66	684,64	533,17	78,21	14,14	33,00	0,02	45,91	142,95	3 489,61	1062		
1 409,99	508,80	435,52	29,01	15,90	15,63	-	57,76	811,91	3 457,85	1063		
2 804,25	514,35	499,48	1,98	50,72	-	-	-	2 239,17	4 989,89	1064		
737,44	614,61	491,26	59,89	-	34,11	-	88,13	0,58	3 434,95	1065		
1 287,86	556,29	298,37	169,59	56,01	5,05	-	48,17	622,34	4 166,20	1066		
1 098,41	994,89	854,67	4,92	-	9,13	-	1,34	93,05	3 841,20	1067		
1 180,53	354,50	337,96	3,12	-	19,38	-	70,26	736,39	4 831,48	1068		
1 101,96	940,39	654,29	227,01	12,77	42,95	-	68,48	37,37	3 815,52	1069		
869,41	451,67	384,81	13,44	4,18	23,92	-	4,60	385,04	3 662,43	1070		
801,03	736,72	659,38	9,04	12,16	5,13	-	47,02	-	2 465,63	1071		
820,77	750,42	690,80	6,25	23,22	27,66	-	4,94	14,54	3 375,60	1072		
1 015,38	442,76	389,56	3,44	12,80	283,67	-	71,12	205,03	3 056,75	1073		
474,39	342,53	256,39	45,57	-	101,28	-	14,59	15,98	2 521,40	1074		
1 155,48	1 106,54	481,73	572,94	9,78	25,83	-	13,34	-	4 355,57	1075		
887,01	398,09	354,93	6,19	56,15	21,79	-	108,75	302,24	3 151,91	1076		
561,02	497,40	404,57	1,85	-	23,29	-	5,10	35,22	2 814,09	1077		
792,75	654,24	536,89	56,18	21,08	16,10	-	78,36	22,97	2 766,04	1078		
369,36	255,97	236,62	-	54,68	10,38	-	34,52	13,82	2 636,10	1079		
1 893,14	1 069,65	935,02	42,50	25,25	3,83	0,60	134,98	658,83	4 099,75	1080		
908,22	710,47	427,30	111,13	-	12,24	-	32,72	152,79	4 728,43	1081		
2 017,39	1 666,53	1 434,67	15,30	53,89	23,15	-	122,61	151,22	4 233,17	1082		
1 209,78	680,04	565,19	45,55	13,11	74,21	0,04	72,02	370,36	4 276,75	1083		
219,06	168,65	152,08	4,91	2,41	29,23	-	18,77	-	1 006,04	1084		
990,72	511,39	413,11	40,64	10,70	44,99	0,04	53,24	370,36	3 270,71	1085		
830,30	437,55	332,53	41,69	9,72	37,30	0,05	54,70	290,98	3 078,85	1086		
1 514,48	773,90	694,43	41,36	11,51	77,82	-	49,89	601,36	3 929,89	1087		
1 276,49	509,81	443,34	12,99	27,39	10,42	-	42,08	686,78	3 408,84	1088		
963,55	425,37	310,95	25,73	6,06	8,24	-	18,11	505,77	2 921,83	1089		

und Umlagen, Schuldendiensthilfen.- 4) Ohne bzw. abzüglich Steuerbeteiligungen.

Lfd. Nr.	Gemeinden und Gemeindeverbände	Einnahmen des Verwaltungshaushalts									
		zusammen	Steuern 4) (netto), u. steuer- ähnliche Einnahmen	Ge- bühren, zweck- gebundene Abgaben	Einnahmen aus wirtsch. Tätig- keit	Zins- einnahmen	laufd. Übertragungen 3)				sonstige Einnahmen des Verwal- tungs- haushalts
							ins- gesamt	darunter von		Gemeinden/ Gv, Zweck- verbänden	
								Bund und Land			
19	20	21	22	23	24	25	26	27			
Einzelergebnisse der Gemeinden mit 3000 und mehr Einwohnern											
1044	*Ellingen, St.	1 875,73	843,26	183,93	64,25	0,00	752,91	667,51	41,03	31,38	
1045	Gunzenhausen, St.	2 463,60	1 238,14	283,88	139,46	0,24	696,01	519,41	61,85	105,87	
1046	Pappenheim, St.	2 234,54	970,66	209,68	113,34	2,46	847,78	681,21	13,57	90,63	
1047	Pleinfeld, M.	1 922,81	1 076,12	118,37	57,78	0,00	629,49	568,29	22,62	41,05	
1048	Treuchtlingen, St.	2 213,01	826,85	294,49	103,22	0,15	891,92	845,69	15,63	96,39	
1049	Weißenburg i.Bay., GKSt.	2 525,27	1 194,49	252,81	125,29	0,32	775,27	576,80	53,30	177,09	
Reg.Bez. Unterfranken											
1050	Bezirksverwaltung	388,74	-	0,72	0,68	0,00	387,14	106,09	245,62	0,19	
1051	Kreisfreie Städte	3 754,41	1 572,16	171,60	130,04	2,41	1 792,76	1 349,51	145,18	85,44	
1052	Aschaffenburg	3 662,84	1 684,58	242,82	125,30	0,89	1 431,16	1 142,60	100,14	178,09	
1053	Schweinfurt	4 124,24	1 521,45	215,38	151,12	4,59	2 215,26	1 661,44	111,14	16,44	
1054	Würzburg	3 650,62	1 530,83	113,67	123,86	2,34	1 817,15	1 334,10	184,47	62,77	
1055	Landkreise und ihre Gemeinden	3 416,99	1 149,61	308,77	98,83	1,68	1 715,72	1 039,97	525,23	142,39	
1056	Kreisverwaltungen	958,92	0,21	43,57	6,14	0,36	905,44	370,11	500,02	3,20	
1057	Kreisangehörige Gemeinden	2 458,07	1 149,39	265,20	92,69	1,31	810,29	669,86	25,20	139,19	
1058	Reg.Bez. Unterfranken zusammen	3 870,14	1 230,26	283,31	105,47	1,82	2 117,57	1 205,15	698,31	131,71	
1059	Lkr.Aschaffenburg	3 526,90	1 209,13	350,55	97,87	0,54	1 703,21	1 030,18	558,62	165,60	
1060	Kreisverwaltung	973,38	0,38	63,24	13,21	0,19	896,49	345,78	538,37	- 0,15	
1061	Kreisangehörige Gemeinden davon mit:	2 553,52	1 208,74	287,31	84,66	0,34	806,73	684,39	20,25	165,74	
1062	3000 und mehr Einwohnern	2 644,08	1 262,57	297,49	88,28	0,32	818,53	688,08	19,52	176,90	
1063	1000 b.u.3000 Einwohnern	2 007,23	870,16	224,91	64,30	0,52	749,31	675,39	24,59	98,02	
1064	unter 1000 Einwohnern	2 080,53	1 322,24	261,93	23,98	0,04	352,38	289,13	26,44	119,95	
Einzelergebnisse der Gemeinden mit 3000 und mehr Einwohnern											
1065	Alzenau, St.	2 721,61	1 539,92	78,13	110,17	0,70	598,37	542,05	26,85	394,32	
1066	Bessenbach	2 878,97	1 165,76	255,35	93,10	0,14	1 250,84	1 033,01	7,12	113,78	
1067	Karlstein a.Main	2 740,91	1 676,07	435,90	84,28	0,03	495,10	335,47	7,52	49,53	
1068	Glattbach	3 652,60	1 453,72	1 160,09	23,99	0,03	879,23	652,27	12,12	135,54	
1069	Goldbach, M.	2 690,60	1 082,14	299,32	190,10	0,20	807,56	593,35	21,50	311,27	
1070	Großostheim, M.	2 715,86	1 538,36	289,32	64,95	-	677,98	505,90	36,56	145,24	
1071	Haibach (Landkreis Aschaffenburg)	1 994,03	1 071,99	250,91	53,74	0,06	549,11	520,35	26,96	68,23	
1072	Hösbach, M.	2 544,33	1 084,67	279,08	127,94	0,00	809,02	612,49	26,28	243,61	
1073	Johannesberg	2 013,83	982,41	172,43	46,57	0,31	747,36	652,66	8,99	64,75	
1074	Kahl a.Main	2 059,79	1 207,82	46,19	130,07	0,05	635,06	513,37	9,47	40,59	
1075	Kleinostheim	4 433,83	1 603,43	195,01	75,30	0,61	2 559,43	2 488,64	25,60	0,05	
1076	Laufach	2 243,25	1 008,68	330,61	150,44	0,04	567,57	550,48	15,77	185,92	
1077	Mainaschaff	2 227,52	948,06	199,14	48,29	1,49	950,19	798,48	15,31	80,35	
1078	Mömbris, M.	1 977,27	934,41	165,04	45,39	0,03	752,72	667,24	12,81	79,67	
1079	Sailauf	2 219,06	1 280,01	281,46	53,25	0,00	519,74	432,27	7,51	84,60	
1080	*Schöllkrippen, M.	2 161,78	936,42	265,24	103,01	1,58	707,10	671,06	12,73	148,45	
1081	Stockstadt a.Main	3 835,31	1 486,53	1 133,36	27,29	0,41	758,00	468,24	3,25	429,73	
1082	Waldaschaff	2 227,90	994,91	336,18	77,82	0,00	627,71	572,56	23,39	191,28	
1083	Lkr.Bad Kissingen	3 215,52	1 078,88	254,18	90,21	2,23	1 709,26	1 097,58	502,17	80,76	
1084	Kreisverwaltung	894,12	0,41	1,74	4,58	0,27	887,12	384,70	478,33	0,00	
1085	Kreisangehörige Gemeinden davon mit:	2 321,40	1 078,48	252,44	85,63	1,96	822,14	712,88	23,84	80,76	
1086	3000 und mehr Einwohnern	2 299,35	1 086,33	253,86	76,18	2,56	815,52	707,95	26,52	64,91	
1087	1000 b.u.3000 Einwohnern	2 430,23	1 121,98	256,63	116,08	0,13	806,68	707,21	12,37	128,74	
1088	unter 1000 Einwohnern	2 131,59	634,59	195,05	105,16	0,01	1 064,45	857,13	35,98	132,33	
Einzelergebnisse der Gemeinden mit 3000 und mehr Einwohnern											
1089	Bad Bocklet, M.	1 950,72	1 138,14	153,25	56,34	1,44	564,42	529,23	5,00	37,14	

1) Ohne Verwaltungsgemeinschaften.- 2) Einschl. haushaltstechnischer Verrechnungen.- 3) Erstattungen, Zuweisungen u. Zuschüsse für lfd. Zwecke, allgem. Zuweisungen
*) Mitglied einer Verwaltungsgemeinschaft.

der Gemeinden 1) und Gemeindeverbände 2)
EUR je Einwohner -

Einnahmen des Vermögenshaushalts										Brutto-Einnahmen (Verwaltungs- und Vermögens- haushalt zusammen) 4)	Lfd. Nr.
zusammen	Darlehens- rück- flüsse	Ver- äußerung von Vermögen	Beiträge und ähnliche Entgelte	Zuweisungen u. Zuschüsse für Investitionen		Schuldenaufnahmen		sonstige Einnahmen des Vermögens- haushalts	37		
				ins- gesamt	dar.: von Bund und Land	öffent- licher Bereich	Kredit- marktmittel Inn. Darl.				
28	29	30	31	32	33	34	35	36	37		
980,22	3,57	11,29	22,42	98,07	95,95	-	-	844,88	2 855,95	1044	
592,55	0,14	117,73	36,52	179,41	170,56	-	9,55	249,21	3 056,15	1045	
747,86	3,52	46,09	22,49	170,65	168,34	-	-	505,11	2 982,41	1046	
465,31	-	13,74	12,10	35,35	34,69	-	-	404,14	2 388,13	1047	
1 208,64	0,52	94,09	91,37	101,73	98,99	-	590,76	330,16	3 421,65	1048	
1 031,33	-	42,09	11,93	278,44	238,59	-	133,85	565,02	3 556,60	1049	
6,49	0,02	0,00	-	0,71	0,53	-	-	5,75	395,23	1050	
606,97	1,15	195,77	6,61	106,29	92,23	-	49,07	248,07	4 361,39	1051	
729,98	1,76	105,62	6,45	87,66	83,93	-	70,62	457,86	4 392,82	1052	
574,76	2,32	453,94	-	118,50	82,74	-	-	-	4 699,00	1053	
552,02	0,33	137,91	9,47	111,55	100,83	-	57,61	235,16	4 202,64	1054	
1 194,54	4,81	82,82	35,31	244,42	224,28	0,19	96,44	730,55	4 611,53	1055	
79,58	0,64	3,00	-	46,12	40,30	-	14,72	15,10	1 038,50	1056	
1 114,96	4,17	79,82	35,31	198,30	183,98	0,19	81,72	715,45	3 573,03	1057	
1 088,88	4,14	104,38	29,83	218,77	199,61	0,15	87,40	644,21	4 959,01	1058	
1 022,11	5,02	58,91	16,78	176,32	165,34	-	183,45	581,64	4 549,01	1059	
89,28	0,05	0,10	-	26,04	26,04	-	63,09	-	1 062,66	1060	
932,83	4,97	58,81	16,78	150,28	139,30	-	120,36	581,64	3 486,35	1061	
852,41	5,79	61,34	11,82	147,48	138,24	-	133,14	492,84	3 496,49	1062	
1 366,89	0,05	39,29	47,02	166,46	144,31	-	45,17	1 068,91	3 374,12	1063	
2 804,24	-	164,73	33,49	184,08	184,08	-	-	2 421,95	4 884,77	1064	
783,53	-	122,46	1,68	246,22	212,81	-	180,51	232,68	3 505,14	1065	
1 142,87	-	10,57	0,52	52,03	52,03	-	-	1 079,76	4 021,85	1066	
954,52	31,92	22,49	2,93	231,54	231,12	-	-	665,64	3 695,44	1067	
1 210,81	-	-	32,25	48,45	42,75	-	-	1 130,11	4 863,41	1068	
1 118,53	6,95	73,23	17,52	106,19	106,19	-	233,60	681,03	3 809,13	1069	
1 132,98	3,80	23,41	10,66	98,18	92,80	-	398,99	597,93	3 848,84	1070	
320,30	-	10,92	6,51	302,87	292,43	-	-	-	2 314,33	1071	
738,33	-	105,12	10,96	165,05	165,05	-	-	457,21	3 282,67	1072	
1 176,05	-	27,64	93,91	302,89	301,62	-	-	751,62	3 189,88	1073	
405,02	-	3,06	26,47	92,51	84,08	-	-	282,99	2 464,81	1074	
73,75	1,69	22,91	17,35	31,80	9,76	-	-	-	4 507,58	1075	
826,93	10,32	171,56	29,69	82,03	75,08	-	-	533,34	3 070,18	1076	
767,81	2,58	106,93	3,45	90,39	90,39	-	-	564,46	2 995,33	1077	
780,17	0,29	81,00	6,68	80,19	72,54	-	-	612,02	2 757,44	1078	
771,08	-	50,32	-	72,34	72,34	-	-	648,41	2 990,14	1079	
1 436,43	-	5,24	9,60	177,95	176,89	-	754,54	489,10	3 598,22	1080	
718,55	36,84	1,58	1,92	79,78	79,16	-	-	598,43	4 553,86	1081	
2 236,34	21,21	178,54	1,81	423,02	380,63	-	1 090,95	520,80	4 464,24	1082	
1 072,59	5,10	69,79	28,23	300,37	246,11	-	71,40	597,70	4 288,11	1083	
106,48	4,70	0,28	-	101,49	53,87	-	-	-	1 000,59	1084	
966,12	0,40	69,51	28,23	198,88	192,24	-	71,40	597,70	3 287,52	1085	
786,74	0,52	64,55	18,21	166,91	158,78	-	58,85	477,70	3 086,09	1086	
1 521,04	-	79,57	56,94	295,52	293,50	-	91,36	997,65	3 951,27	1087	
1 476,75	-	116,44	71,03	304,03	301,56	-	224,37	760,88	3 608,34	1088	
963,55	-	66,33	5,68	37,69	37,53	-	-	853,85	2 914,27	1089	

und Umlagen, Schuldendiensthilfen.- 4) Ohne bzw. abzüglich Steuerbeteiligungen.

Tab. 2.11 Ausgabe- und Einnahmearten
- Beträge in

Lfd. Nr.	Gemeinden und Gemeindeverbände	Einwohner am 30.6. des Berichtsjahres	Ausgaben des Verwaltungshaushalts						Sonstige Ausgaben des Verwaltungshaushalts
			zusammen 4)	Personal- ausgaben	Laufender Sach- aufwand	Zins- ausgaben	Laufende Übertragungen 3) an		
							öffentlichen Bereich	andere Bereiche	
1	2	3	4	5	6	7	8		
1090	Bad Brückenau, St.	6 422	1 665,68	708,61	435,43	5,77	465,41	50,46	-
1091	Bad Kissingen, GKSt.	22 398	2 059,04	702,26	547,68	20,22	500,71	288,17	-
1092	Burkardroth, M.	7 452	2 169,22	300,95	332,29	-	457,54	512,19	566,26
1093	Hammelburg, St.	10 982	2 977,67	543,55	372,63	4,52	558,75	518,73	979,50
1094	*Maßbach, M.	4 331	2 438,97	449,42	370,03	4,94	707,55	407,85	499,19
1095	Münnerstadt, St.	7 566	2 441,34	465,55	421,04	68,56	426,59	460,94	598,67
1096	Nüdlingen	3 924	2 928,47	522,50	1 128,78	4,66	737,98	119,46	415,09
1097	Oberthulba, M.	5 075	2 126,24	404,35	436,70	8,84	466,42	413,74	396,19
1098	Oerlenbach	4 996	1 763,66	322,44	252,57	0,56	455,59	362,12	370,39
1099	Lkr.Rhön-Grabfeld	79 521	3 834,04	680,12	681,72	16,98	1 038,80	611,41	805,01
1100	Kreisverwaltung	79 521	980,48	257,32	244,66	2,82	281,97	193,71	-
1101	Kreisangehörige Gemeinden davon mit:	79 521	2 853,56	422,80	437,06	14,16	756,83	417,71	805,01
1102	3000 und mehr Einwohnern	38 623	3 488,68	525,29	496,57	13,62	738,72	404,12	1 310,35
1103	1000 b.u.3000 Einwohnern	31 925	2 207,73	328,46	365,80	12,00	748,10	430,16	323,21
1104	unter 1000 Einwohnern	8 973	2 417,59	317,30	434,42	24,17	865,82	431,87	344,00
	Einzelergebnisse der Gemeinden mit 3000 und mehr Einwohnern								
1105	Bad Neustadt/Saale, St.	15 332	5 030,81	638,33	590,25	6,81	726,12	401,15	2 668,15
1106	Bischofsheim i.d.Rhön, St.	4 797	2 433,75	403,23	524,15	4,13	496,87	515,67	489,70
1107	*Hohenroth	3 628	1 950,99	459,26	214,24	27,35	883,82	41,27	325,07
1108	Bad Königshofen/G., St.	6 052	2 629,05	724,68	354,69	19,65	603,95	444,73	481,35
1109	*Mellrichstadt, St.	5 524	2 657,65	248,39	471,27	30,18	975,76	578,11	353,94
1110	*Ostheim v.d.Rhön, St.	3 290	2 512,52	347,44	634,64	5,13	840,03	288,67	396,61
1111	Lkr.Haßberge	84 363	2 917,81	607,69	552,50	16,92	887,20	563,84	289,66
1112	Kreisverwaltung	84 363	729,59	190,94	106,12	6,53	235,62	190,38	-
1113	Kreisangehörige Gemeinden davon mit:	84 363	2 188,23	416,75	446,38	10,39	651,58	373,46	289,66
1114	3000 und mehr Einwohnern	61 058	2 228,50	471,34	493,05	11,39	634,55	350,29	267,88
1115	1000 b.u.3000 Einwohnern	21 870	2 059,72	267,74	314,55	7,45	696,35	436,93	336,70
1116	unter 1000 Einwohnern	1 435	2 433,34	365,34	469,90	12,74	694,02	391,80	499,54
	Einzelergebnisse der Gemeinden mit 3000 und mehr Einwohnern								
1117	*Ebelsbach	3 712	2 032,98	207,37	226,98	4,28	796,42	514,98	282,96
1118	*Ebern, St.	7 281	2 321,36	426,11	407,48	18,51	897,17	341,11	230,99
1119	Eltmann, St.	5 350	2 233,83	713,78	755,30	6,63	753,77	4,35	-
1120	Haßfurt, St.	13 577	2 269,24	564,94	628,45	5,98	644,62	425,25	-
1121	*Hofheim i.UFr., St.	5 062	2 451,76	222,96	492,48	15,60	749,86	614,78	356,07
1122	Oberaurach	3 938	1 883,32	393,95	292,84	0,54	484,07	340,59	371,33
1123	Knetzgau	6 521	2 395,42	601,93	523,09	1,26	421,79	174,31	673,05
1124	Königsberg i.Bay., St.	3 613	2 517,06	449,00	638,58	10,50	508,39	392,99	517,60
1125	Maroldswesach, M.	3 265	2 021,16	466,99	303,53	17,36	557,31	461,39	214,57
1126	Sand a.Main	3 125	2 014,89	440,30	413,57	11,66	605,33	161,75	382,29
1127	Zeil a.Main, St.	5 614	2 034,41	407,83	369,48	37,03	440,04	387,31	392,73
1128	Lkr.Kitzingen	91 367	3 656,69	654,86	691,33	6,96	1 007,52	631,70	664,32
1129	Kreisverwaltung	91 367	1 001,70	178,84	153,47	2,82	350,17	224,63	91,78
1130	Kreisangehörige Gemeinden davon mit:	91 367	2 654,99	476,02	537,86	4,14	657,35	407,07	572,54
1131	3000 und mehr Einwohnern	58 319	2 915,19	567,48	635,48	3,07	669,89	403,16	636,11
1132	1000 b.u.3000 Einwohnern	29 658	2 164,43	316,43	360,19	6,45	623,14	408,47	449,76
1133	unter 1000 Einwohnern	3 390	2 470,47	298,94	412,98	2,36	740,91	462,08	553,18
	Einzelergebnisse der Gemeinden mit 3000 und mehr Einwohnern								
1134	Dettelbach, St.	7 271	3 368,52	554,77	1 026,56	3,76	424,58	697,75	661,09
1135	*Iphofen, St.	4 689	5 782,42	983,88	1 082,64	5,14	1 965,94	485,94	1 258,90
1136	Kitzingen, GKSt.	21 996	2 657,01	679,84	729,54	4,47	494,51	238,88	509,77
1137	*Marktbreit, St.	4 015	2 444,67	282,54	307,90	0,21	817,27	493,74	543,01
1138	Prihsenstadt, St.	3 056	2 697,34	588,85	379,62	0,30	455,40	346,60	926,58
1139	Schwarzach a.Main, M.	3 620	2 575,94	340,94	255,73	4,12	494,12	572,22	908,81
1140	*Volkach, St.	8 836	2 184,80	429,02	372,05	0,77	661,45	407,81	313,71
1141	*Wiesentheid, M.	4 836	2 744,58	317,38	385,27	1,16	740,00	452,72	848,05

1) Ohne Verwaltungsgemeinschaften.- 2) Einschl. haushaltstechnischer Verrechnungen.- 3) Erstattungen, Zuweisungen u. Zuschüsse für lfd. Zwecke, allgem. Zuweisungen
*) Mitglied einer Verwaltungsgemeinschaft.

der Gemeinden 1) und Gemeindeverbände 2)
EUR je Einwohner -

Ausgaben des Vermögenshaushalts										Brutto-Einnahmen (Verwaltungs- und Vermögens- haushalt zusammen) 4)	Lfd. Nr.	
zusammen	Sachinvestitionen			Investitions- zuweis. u. Darlehen an		Tilgungen an		Sonstige Ausgaben des Vermögens- haushalts	17			18
	ins- gesamt	darunter:		öffent- lichen Bereich	andere Bereiche	öffent- lichen Bereich	andere Bereiche					
9	10	Bau- maßnahmen	Erwerb von unbewegl. Vermögen					13	14	15	16	17
739,74	702,37	527,24	4,72	-	7,89	-	29,48	-	2 405,42	1090		
366,43	291,57	179,56	49,60	0,27	11,39	-	63,19	-	2 425,47	1091		
648,31	396,76	313,55	55,31	29,52	24,67	-	-	197,36	2 817,53	1092		
1 746,79	416,44	364,86	6,68	6,27	54,00	-	36,47	1 233,62	4 724,46	1093		
679,16	337,59	292,02	1,79	51,99	31,85	-	44,52	213,21	3 118,12	1094		
1 341,26	864,87	752,10	32,65	14,78	32,81	-	197,52	231,30	3 782,60	1095		
593,56	562,20	506,18	7,02	-	2,13	-	19,26	9,97	3 522,03	1096		
1 005,74	448,21	170,80	239,20	7,51	155,93	-	39,63	354,45	3 131,98	1097		
525,34	200,84	172,77	-	11,54	118,90	0,72	40,03	153,31	2 289,00	1098		
1 700,29	1 050,25	897,10	73,62	23,15	60,60	0,06	99,04	467,19	5 534,33	1099		
261,45	228,92	199,98	5,19	1,90	9,11	-	15,98	5,53	1 241,93	1100		
1 438,84	821,32	697,12	68,43	21,24	51,49	0,06	83,07	461,66	4 292,40	1101		
1 614,78	721,84	600,33	81,11	18,10	85,70	0,12	62,92	726,10	5 103,46	1102		
1 301,68	938,82	800,81	56,86	22,56	21,68	-	94,20	224,43	3 509,41	1103		
1 169,56	831,51	744,83	54,98	30,09	10,34	-	130,17	167,44	3 587,15	1104		
2 171,08	364,81	225,88	88,54	33,73	127,19	-	43,67	1 601,68	7 201,89	1105		
1 087,55	961,09	911,53	1,57	5,94	54,40	0,52	64,53	1,07	3 521,30	1106		
2 087,55	1 967,29	1 702,11	241,33	23,20	4,32	-	60,92	31,82	4 038,54	1107		
1 648,31	1 058,94	957,88	71,48	-	132,84	-	106,07	350,45	4 277,35	1108		
379,88	260,69	200,47	18,68	5,39	35,89	0,23	70,01	7,68	3 037,53	1109		
1 281,46	817,57	690,21	108,38	12,07	24,61	0,29	61,19	365,72	3 793,98	1110		
1 161,29	725,19	629,19	39,71	11,36	51,98	0,10	85,33	287,34	4 079,10	1111		
193,41	170,16	157,58	0,25	1,10	0,18	0,04	21,59	0,34	923,00	1112		
967,88	555,03	471,61	39,46	10,26	51,80	0,05	63,73	287,00	3 156,11	1113		
752,23	455,13	372,60	40,66	13,49	53,06	-	53,84	176,71	2 980,73	1114		
1 503,08	818,02	739,10	26,74	1,91	50,50	0,21	76,39	556,05	3 562,79	1115		
1 986,83	797,62	607,73	182,26	-	18,23	-	291,52	879,46	4 420,17	1116		
757,80	468,18	302,33	135,20	-	37,01	-	24,89	227,73	2 790,79	1117		
718,58	531,81	466,87	42,99	-	38,36	-	114,42	34,00	3 039,94	1118		
431,19	329,90	222,09	45,75	28,04	9,86	-	26,00	37,38	2 665,02	1119		
620,70	308,46	232,26	23,09	46,23	149,94	-	39,14	76,93	2 889,93	1120		
639,62	509,80	468,57	29,44	-	18,19	-	111,63	-	3 091,37	1121		
1 211,65	467,40	350,18	108,74	10,99	105,52	-	19,81	607,94	3 094,97	1122		
854,97	779,34	695,92	32,68	-	9,58	-	28,08	37,97	3 250,39	1123		
801,77	524,25	493,87	2,89	-	11,17	-	58,69	207,67	3 318,83	1124		
792,30	393,04	257,04	79,21	-	16,05	-	36,22	346,99	2 813,46	1125		
1 651,67	552,98	463,90	14,90	0,42	5,60	-	28,00	1 064,66	3 666,56	1126		
520,35	323,77	271,65	0,65	0,29	9,68	-	79,75	106,86	2 554,76	1127		
1 642,91	808,14	689,16	46,67	8,99	59,40	0,01	84,83	681,53	5 299,60	1128		
175,26	57,69	52,43	-	0,26	17,46	-	37,61	62,25	1 176,96	1129		
1 467,65	750,46	636,73	46,67	8,73	41,95	0,01	47,23	619,28	4 122,64	1130		
1 141,57	645,48	543,91	43,32	1,79	56,68	0,02	38,66	398,94	4 056,76	1131		
2 033,48	865,09	733,00	55,64	22,96	16,20	-	67,70	1 061,52	4 197,91	1132		
2 127,14	1 553,52	1 391,31	25,99	3,49	13,78	-	15,49	540,87	4 597,61	1133		
764,42	185,71	136,67	0,79	-	14,65	-	103,77	460,28	4 132,94	1134		
2 368,59	1 316,33	1 181,02	79,02	11,40	218,55	-	38,35	783,96	8 151,02	1135		
796,03	523,12	461,95	9,08	-	48,72	-	42,33	181,85	3 453,04	1136		
1 059,77	947,94	851,30	19,40	12,25	64,02	-	-	35,57	3 504,44	1137		
2 686,23	955,13	788,32	2,06	-	0,52	0,41	5,40	1 724,77	5 383,57	1138		
925,72	596,27	415,25	150,74	0,43	10,08	-	21,44	297,50	3 501,66	1139		
1 021,72	358,85	269,08	56,08	-	25,18	-	12,16	625,53	3 206,53	1140		
1 562,86	1 356,54	1 100,04	170,53	0,05	120,88	-	38,77	46,62	4 307,44	1141		

und Umlagen, Schuldendiensthilfen.- 4) Ohne bzw. abzüglich Steuerbeteiligungen.

Lfd. Nr.	Gemeinden und Gemeindeverbände	Einnahmen des Verwaltungshaushalts								
		zusammen	Steuern 4) (netto), u. steuer- ähnliche Einnahmen	Ge- bühren, zweck- gebundene Abgaben	Einnahmen aus wirtsch. Tätig- keit	Zins- einnahmen	laufd. Übertragungen 3)			sonstige Einnahmen des Verwal- tungs- haushalts
							ins- gesamt	darunter von		
								Bund und Land	Gemeinden/ Gv, Zweck- verbänden	
19	20	21	22	23	24	25	26	27		
1090	Bad Brückenau, St.	1 898,92	798,82	57,92	83,35	-	950,98	833,45	87,73	7,84
1091	Bad Kissingen, GKSt.	2 196,84	1 122,25	279,96	82,19	6,85	705,58	681,82	7,03	-
1092	Burkardroth, M.	2 141,81	757,27	229,81	42,61	2,55	991,47	862,04	5,06	118,10
1093	Hammelburg, St.	2 931,76	1 800,58	153,29	79,69	0,17	751,90	587,11	8,21	146,13
1094	*Maßbach, M.	2 512,30	983,99	224,41	119,47	0,00	1 110,77	792,33	93,80	73,66
1095	Münnerstadt, St.	2 432,17	960,61	365,65	55,56	-	914,77	708,87	90,50	135,59
1096	Nüdlingen	2 928,78	953,83	1 003,70	65,24	4,66	836,34	731,91	15,25	65,01
1097	Oberthulba, M.	2 107,57	717,97	246,46	89,02	0,00	919,41	767,95	5,45	134,71
1098	Oerlenbach	1 754,39	925,27	13,06	89,84	0,00	714,76	709,84	2,35	11,45
1099	Lkr.Rhön-Grabfeld	3 824,18	1 347,30	304,96	119,46	0,26	1 856,66	1 102,47	599,05	195,53
1100	Kreisverwaltung	1 073,51	0,35	72,53	10,10	0,11	988,24	400,23	567,16	2,18
1101	Kreisangehörige Gemeinden davon mit:	2 750,67	1 346,95	232,43	109,36	0,15	868,42	702,24	31,90	193,35
1102	3000 und mehr Einwohnern	3 282,52	1 874,70	243,71	105,88	0,12	771,25	568,73	53,01	286,86
1103	1000 b.u.3000 Einwohnern	2 207,39	830,49	222,39	110,01	0,23	935,43	809,64	13,95	108,85
1104	unter 1000 Einwohnern	2 394,33	912,86	219,62	122,03	0,02	1 048,25	894,84	4,89	91,55
	Einzelergebnisse der Gemeinden mit 3000 und mehr Einwohnern									
1105	Bad Neustadt/Saale, St.	4 533,90	3 168,20	246,26	85,94	0,24	583,35	372,27	76,66	449,91
1106	Bischofsheim i.d.Rhön, St.	2 425,84	722,05	293,68	153,22	0,12	1 067,06	901,35	7,16	189,71
1107	*Hohenroth	1 925,19	767,87	271,15	29,84	0,09	765,66	741,19	1,00	90,60
1108	Bad Königshofen/G., St.	2 620,95	1 124,34	170,22	91,42	-	918,50	696,02	67,85	316,46
1109	*Mellrichstadt, St.	2 645,94	1 449,24	228,66	137,57	-	699,33	405,61	67,68	131,13
1110	*Ostheim v.d.Rhön, St.	2 482,50	842,54	289,14	186,99	0,10	1 071,68	848,86	15,03	92,05
1111	Lkr.Haßberge	3 091,61	949,82	258,81	96,83	1,12	1 727,68	1 046,69	555,05	57,33
1112	Kreisverwaltung	912,90	-	1,22	3,33	0,44	907,77	354,83	520,11	0,15
1113	Kreisangehörige Gemeinden davon mit:	2 178,70	949,82	257,58	93,50	0,69	819,92	691,85	34,94	57,19
1114	3000 und mehr Einwohnern	2 216,42	1 019,53	278,29	97,09	0,75	763,94	644,23	38,31	56,82
1115	1000 b.u.3000 Einwohnern	2 056,77	773,67	190,59	83,80	0,53	957,27	810,08	27,47	50,91
1116	unter 1000 Einwohnern	2 432,27	668,53	397,68	89,00	0,04	1 108,33	916,60	5,75	168,68
	Einzelergebnisse der Gemeinden mit 3000 und mehr Einwohnern									
1117	*Ebelsbach	2 030,12	821,52	209,02	45,83	0,02	873,67	735,90	4,12	80,07
1118	*Ebern, St.	2 285,13	1 148,26	221,32	153,37	0,02	688,78	472,01	32,43	73,38
1119	Eiltmann, St.	2 285,85	1 067,48	299,30	123,56	0,41	778,30	641,35	90,86	16,80
1120	Haßfurt, St.	2 206,63	1 187,45	287,51	102,82	3,11	622,06	523,42	88,41	3,68
1121	*Hofheim i.UFr., St.	2 456,47	984,60	388,75	99,61	0,23	861,18	625,19	3,30	122,11
1122	Oberaurach	1 884,50	761,73	172,64	63,18	-	871,54	807,85	5,20	15,41
1123	Knetzgau	2 399,62	1 098,56	365,22	48,14	0,01	773,84	741,49	13,57	113,85
1124	Königsberg i.Bay., St.	2 519,48	1 171,02	374,39	175,94	0,02	710,16	637,97	-	87,95
1125	Maroldsweisach, M.	2 034,59	794,25	168,06	110,04	0,02	924,93	775,95	11,52	37,29
1126	Sand a.Main	2 015,15	769,30	346,79	37,90	-	798,66	761,05	7,85	62,49
1127	Zeil a.Main, St.	2 034,29	825,06	193,28	71,91	0,01	865,32	753,64	37,98	78,70
1128	Lkr.Kitzingen	3 622,95	1 152,87	426,99	101,44	3,05	1 767,70	1 035,91	542,89	170,90
1129	Kreisverwaltung	988,97	-	72,58	6,12	0,00	887,66	340,98	525,44	22,61
1130	Kreisangehörige Gemeinden davon mit:	2 633,98	1 152,87	354,41	95,32	3,05	880,05	694,92	17,45	148,28
1131	3000 und mehr Einwohnern	2 882,71	1 308,80	409,87	92,32	4,60	889,57	662,57	22,18	177,55
1132	1000 b.u.3000 Einwohnern	2 161,02	861,07	254,49	101,94	0,35	855,00	746,01	9,56	88,17
1133	unter 1000 Einwohnern	2 492,78	1 023,13	274,55	88,94	0,05	935,32	804,65	5,18	170,79
	Einzelergebnisse der Gemeinden mit 3000 und mehr Einwohnern									
1134	Dettelbach, St.	3 415,18	1 030,81	1 079,91	46,50	0,02	1 044,81	703,29	12,36	213,13
1135	*Iphofen, St.	5 860,22	3 058,81	1 066,98	397,09	28,52	1 082,11	1 002,11	0,65	226,71
1136	Kitzingen, GKSt.	2 605,71	1 089,47	242,33	66,72	5,96	1 009,49	734,12	44,32	191,75
1137	*Marktbreit, St.	2 333,34	1 433,03	292,32	79,60	0,83	417,80	268,52	11,04	109,76
1138	Prihsenstadt, St.	2 367,90	834,01	303,57	108,49	-	981,92	788,20	20,03	139,92
1139	Schwarzach a.Main, M.	2 577,74	1 011,92	294,36	40,77	0,01	859,65	656,78	7,03	371,04
1140	*Volkach, St.	2 183,60	1 032,03	170,64	52,28	0,00	863,36	627,55	3,21	65,30
1141	*Wiesentheid, M.	2 742,10	1 952,42	215,72	94,23	0,00	327,65	262,73	13,73	152,08

1) Ohne Verwaltungsgemeinschaften.- 2) Einschl. haushaltstechnischer Verrechnungen.- 3) Erstattungen, Zuweisungen u. Zuschüsse für lfd. Zwecke, allgem. Zuweisungen
*) Mitglied einer Verwaltungsgemeinschaft.

der Gemeinden 1) und Gemeindeverbände 2)
EUR je Einwohner -

Einnahmen des Vermögenshaushalts									Brutto-Einnahmen (Verwaltungs- und Vermögens- haushalt zusammen) 4)	Lfd. Nr.
zusammen	Darlehens- rück- flüsse	Ver- äußerung von Vermögen	Beiträge und ähnliche Entgelte	Zuweisungen u. Zuschüsse für Investitionen		Schuldenaufnahmen		sonstige Einnahmen des Vermögens- haushalts		
				ins- gesamt	dar.: von Bund und Land	öffent- licher Bereich	Kredit- marktmittel Inn. Darl.			
28	29	30	31	32	33	34	35	36	37	
714,01	-	64,03	0,02	649,95	604,27	-	-	-	2 612,92	1090
203,43	0,15	29,25	5,83	56,59	54,51	-	111,62	-	2 400,27	1091
648,31	-	73,15	5,30	78,10	75,65	-	-	491,76	2 790,11	1092
1 819,38	3,41	129,39	9,13	127,82	126,16	-	182,12	1 367,50	4 751,14	1093
696,59	-	93,31	19,37	71,89	60,31	-	-	512,02	3 208,89	1094
1 278,13	-	69,26	68,75	430,78	430,78	-	-	709,34	3 710,30	1095
593,56	-	77,60	16,81	37,35	37,35	-	19,26	442,55	3 522,34	1096
1 012,24	-	72,87	88,45	192,57	152,38	-	-	658,35	3 119,82	1097
525,67	-	15,76	-	136,40	136,37	-	-	373,51	2 280,06	1098
1 667,27	0,34	65,08	41,56	600,38	590,74	-	165,12	794,79	5 491,44	1099
112,65	-	2,94	-	109,71	105,57	-	-	-	1 186,16	1100
1 554,62	0,34	62,14	41,56	490,67	485,16	-	165,12	794,79	4 305,28	1101
1 788,44	0,62	40,34	18,77	523,47	521,29	-	4,01	1 201,22	5 070,96	1102
1 366,56	0,11	85,62	57,35	460,89	454,32	-	340,57	422,02	3 573,95	1103
1 217,26	-	72,41	83,44	455,40	439,38	-	234,31	371,70	3 611,59	1104
2 624,76	0,88	16,07	21,74	144,62	141,56	-	-	2 441,44	7 158,65	1105
1 326,15	-	34,53	11,86	611,67	609,86	-	-	668,09	3 752,00	1106
1 676,76	0,10	5,21	4,86	1 159,37	1 159,37	-	-	507,22	3 601,95	1107
1 648,31	-	98,27	11,21	1 347,26	1 344,26	-	-	191,57	4 269,26	1108
619,30	1,81	64,96	44,49	219,50	218,27	-	-	288,54	3 265,23	1109
909,03	0,06	52,72	1,09	454,21	453,10	-	47,11	353,84	3 391,53	1110
1 012,91	26,64	70,17	40,78	304,18	291,09	-	94,24	476,90	4 104,52	1111
131,10	0,15	1,42	-	129,53	127,71	-	-	-	1 044,00	1112
881,81	26,48	68,75	40,78	174,65	163,38	-	94,24	476,90	3 060,51	1113
671,03	36,58	57,36	28,75	104,88	99,59	-	51,29	392,17	2 887,45	1114
1 383,86	0,03	93,89	66,62	336,43	324,02	-	220,33	666,55	3 440,63	1115
2 198,84	-	170,58	158,81	677,48	429,42	-	-	1 191,97	4 631,11	1116
815,38	-	42,73	26,29	75,25	75,25	-	-	671,10	2 845,50	1117
548,87	0,04	100,09	47,13	191,82	191,82	-	30,50	179,30	2 834,00	1118
200,32	4,67	51,89	3,93	139,84	135,02	-	-	-	2 486,17	1119
338,94	162,35	46,15	12,02	44,77	40,14	-	73,65	-	2 545,58	1120
916,11	-	130,85	13,26	135,80	110,44	-	377,23	258,97	3 372,58	1121
1 221,51	0,76	59,50	194,81	163,59	159,24	-	-	802,86	3 106,01	1122
855,07	-	78,49	5,30	102,21	102,01	-	-	669,06	3 254,68	1123
874,83	-	34,13	55,22	68,63	52,68	-	-	716,85	3 394,31	1124
797,75	-	39,24	7,09	60,86	60,86	-	-	690,56	2 832,34	1125
1 651,61	-	11,42	4,09	151,18	151,18	-	-	1 484,93	3 666,76	1126
414,14	0,16	2,67	4,71	81,02	75,66	-	-	325,58	2 448,43	1127
1 635,59	4,89	99,18	72,36	237,35	215,92	-	68,37	1 153,42	5 258,54	1128
220,18	-	0,14	-	19,96	16,05	-	24,05	176,02	1 209,15	1129
1 415,41	4,89	99,04	72,36	217,39	199,86	-	44,32	977,40	4 049,39	1130
1 095,63	7,66	32,68	72,36	191,32	175,26	-	46,44	745,17	3 978,34	1131
1 946,93	0,01	231,79	62,24	271,08	249,05	-	16,19	1 365,62	4 107,95	1132
2 266,70	-	79,36	160,93	196,21	192,85	-	254,04	1 576,17	4 759,48	1133
795,31	0,06	54,14	120,47	50,34	50,34	-	-	570,30	4 210,48	1134
2 397,20	0,36	- 206,75	386,31	619,86	544,70	-	153,21	1 444,21	8 257,42	1135
689,99	20,20	29,24	24,42	165,96	164,99	-	90,47	359,70	3 295,70	1136
1 052,26	0,05	1,52	8,23	146,84	146,71	-	-	895,63	3 385,60	1137
2 617,76	-	215,63	190,16	268,50	268,18	-	-	1 943,46	4 985,66	1138
963,09	-	148,15	46,37	106,32	106,28	-	-	662,24	3 540,83	1139
943,49	-	54,63	6,88	122,23	95,38	-	-	759,75	3 127,09	1140
1 581,48	-	31,92	31,61	281,09	214,12	-	-	1 236,85	4 323,57	1141

und Umlagen, Schuldendiensthilfen.- 4) Ohne bzw. abzüglich Steuerbeteiligungen.

Tab. 2.11 Ausgabe- und Einnahmearten
- Beträge in

Lfd. Nr.	Gemeinden und Gemeindeverbände	Einwohner am 30.6. des Berichtsjahres	Ausgaben des Verwaltungshaushalts						
			zusammen 4)	Personal- ausgaben	Laufender Sach- aufwand	Zins- ausgaben	Laufende Übertragungen 3) an		Sonstige Ausgaben des Verwal- tungs- haushalts
							öffentlichen Bereich	andere Bereiche	
1	2	3	4	5	6	7	8		
1142	Lkr.Miltenberg	128 681	3 348,64	760,77	605,22	19,34	893,47	521,65	548,18
1143	Kreisverwaltung	128 681	888,24	183,43	202,41	3,75	287,42	211,23	-
1144	Kreisangehörige Gemeinden	128 681	2 460,40	577,35	402,81	15,59	606,06	310,42	548,18
	davon mit:								
1145	3000 und mehr Einwohnern	100 816	2 530,27	594,38	412,25	15,38	578,20	325,90	604,16
1146	1000 b.u.3000 Einwohnern	27 124	2 209,07	523,04	371,83	16,76	705,10	249,49	342,86
1147	unter 1000 Einwohnern	741	2 153,59	248,35	252,26	1,52	770,78	433,97	446,71
	Einzelergebnisse der Gemeinden mit 3000 und mehr Einwohnern								
1148	Amorbach, St.	3 966	2 690,65	814,67	616,53	50,06	611,01	223,62	374,76
1149	*Bürgstadt, M.	4 246	2 607,09	659,88	375,53	11,70	843,47	172,39	544,11
1150	Elsenfeld, M.	9 102	2 398,60	753,28	569,11	16,72	488,48	42,94	528,07
1151	Erlenbach a.Main, St.	10 250	2 379,61	746,46	375,74	15,27	464,57	147,54	630,02
1152	Eschau, M.	3 840	2 048,15	406,97	533,45	4,18	448,55	317,51	337,48
1153	Großheubach, M.	5 053	1 795,17	354,61	328,57	40,04	510,30	472,54	89,12
1154	Großwallstadt	4 111	4 038,01	427,79	608,44	2,90	1 122,86	720,88	1 155,13
1155	*Kleinheubach, M.	3 752	2 705,99	544,90	280,98	2,84	845,56	277,14	754,58
1156	*Kleinwallstadt, M.	5 740	2 138,63	266,79	288,07	5,01	748,09	443,79	386,88
1157	Klingenberg a.Main, St.	6 150	2 566,98	568,67	354,33	17,69	504,66	401,98	719,65
1158	Leidersbach	4 714	1 843,15	341,87	257,96	11,73	469,47	320,89	441,22
1159	Miltenberg, St.	9 292	2 948,08	765,96	405,98	7,33	525,60	517,24	725,97
1160	Mömlingen	4 897	2 349,97	667,34	282,48	16,64	493,31	122,97	767,24
1161	Niedernberg	4 913	2 163,06	490,79	534,89	2,57	736,66	398,16	-
1162	Obernburg a.Main, St.	8 694	2 929,75	744,17	453,62	19,24	535,92	281,97	894,83
1163	Sulzbach a.Main, M.	7 315	2 308,91	359,46	288,27	9,77	469,18	538,30	643,92
1164	Wörth a.Main, St.	4 781	3 095,18	771,47	489,78	33,15	495,38	300,74	1 004,65
1165	Lkr.Main-Spessart	126 009	3 726,10	688,54	719,55	15,93	1 008,64	554,28	739,16
1166	Kreisverwaltung	126 009	972,48	174,81	283,61	7,03	298,45	208,58	-
1167	Kreisangehörige Gemeinden	126 009	2 753,62	513,73	435,94	8,90	710,19	345,70	739,16
	davon mit:								
1168	3000 und mehr Einwohnern	81 719	3 020,35	599,68	448,46	8,43	658,43	369,07	936,27
1169	1000 b.u.3000 Einwohnern	37 076	2 276,38	370,84	428,37	10,73	803,07	293,50	369,87
1170	unter 1000 Einwohnern	7 214	2 185,01	274,48	333,01	4,81	819,26	349,17	404,27
	Einzelergebnisse der Gemeinden mit 3000 und mehr Einwohnern								
1171	Arnstein, St.	8 131	1 912,19	490,30	355,38	7,08	521,73	201,29	336,40
1172	Eußenheim	3 117	2 135,03	448,80	412,84	17,49	516,32	357,43	382,15
1173	Frammersbach, M.	4 473	3 668,44	570,78	1 213,14	19,35	694,50	507,25	663,42
1174	Gemünden a.Main, St.	10 017	2 253,62	647,32	353,04	8,31	547,42	303,57	393,96
1175	Karlstadt, St.	14 951	2 330,98	622,47	331,99	5,56	537,77	384,05	449,13
1176	*Kreuzwertheim, M.	3 929	2 143,05	153,99	429,58	-	910,55	413,48	235,46
1177	Triefenstein, M.	4 356	3 123,35	350,15	433,55	13,55	548,10	405,32	1 372,68
1178	Lohr a.Main, St.	15 125	2 566,34	788,82	380,16	5,72	733,89	397,41	260,35
1179	Marktheidenfeld, St.	11 251	6 880,77	879,95	668,23	15,39	772,53	436,80	4 107,86
1180	*Zellingen, M.	6 369	1 966,72	206,40	267,01	0,78	874,14	320,68	297,70
1181	Lkr.Schweinfurt	115 471	3 141,81	599,74	560,98	5,74	817,91	641,99	515,45
1182	Kreisverwaltung	115 471	868,14	191,91	142,23	0,19	321,13	212,69	-
1183	Kreisangehörige Gemeinden	115 471	2 273,67	407,83	418,76	5,55	496,79	429,30	515,45
	davon mit:								
1184	3000 und mehr Einwohnern	97 440	2 323,64	433,36	437,36	5,67	482,13	440,18	524,95
1185	1000 b.u.3000 Einwohnern	16 230	2 006,44	281,93	315,18	5,14	577,36	374,46	452,37
1186	unter 1000 Einwohnern	1 801	1 978,26	161,41	345,65	2,67	563,71	334,86	569,96
	Einzelergebnisse der Gemeinden mit 3000 und mehr Einwohnern								
1187	Bergheimfeld	5 345	2 552,66	385,08	333,24	4,62	399,14	456,57	974,02
1188	Dittelbrunn	7 350	2 399,90	688,71	338,08	8,41	400,31	612,64	351,75
1189	Euerbach	3 056	1 689,98	360,92	221,08	7,28	144,73	374,77	581,21
1190	*Gerolzhofen, St.	6 865	2 153,53	302,06	408,37	21,08	670,03	640,36	111,64
1191	Gochsheim	6 440	3 874,28	482,08	1 465,65	2,95	422,06	759,89	741,66
1192	Grafenheinfeld	3 451	4 222,92	1 001,23	1 107,15	-	995,42	51,95	1 067,17
1193	Grettsstadt	4 265	1 885,76	651,12	248,13	6,83	427,76	55,99	495,92
1194	Kolitzheim	5 648	2 122,13	398,98	362,78	0,28	480,32	406,14	473,63

1) Ohne Verwaltungsgemeinschaften.- 2) Einschl. haushaltstechnischer Verrechnungen.- 3) Erstattungen, Zuweisungen u. Zuschüsse für lfd. Zwecke, allgem. Zuweisungen
*) Mitglied einer Verwaltungsgemeinschaft.

der Gemeinden 1) und Gemeindeverbände 2)
EUR je Einwohner -

Ausgaben des Vermögenshaushalts										Brutto-Einnahmen (Verwaltungs- und Vermögens- haushalt zusammen) 4)	Lfd. Nr.	
zusammen	Sachinvestitionen			Investitions- zuweis. u. Darlehen an		Tilgungen an		Sonstige Ausgaben des Vermögens- haushalts	17			18
	ins- gesamt	darunter:		öffent- lichen Bereich	andere Bereiche	öffent- lichen Bereich	andere Bereiche					
9	10	Bau- maßnahmen	Erwerb von unbewegl. Vermögen					12	13	14	15	16
1 073,86	586,05	478,19	36,92	9,48	27,96	0,07	160,30	290,00	4 422,50	1142		
105,29	82,24	61,44	0,06	0,31	-	-	22,74	-	993,53	1143		
968,57	503,81	416,75	36,85	9,17	27,96	0,07	137,56	290,00	3 428,97	1144		
951,38	494,80	416,34	34,23	7,63	33,17	0,02	149,78	265,98	3 481,65	1145		
1 003,48	538,12	417,25	47,46	14,11	9,34	0,29	95,52	346,11	3 212,55	1146		
2 029,78	474,41	454,33	5,23	37,46	-	-	14,02	1 503,89	4 183,37	1147		
2 156,96	605,18	533,53	0,31	-	217,33	-	953,25	381,19	4 847,61	1148		
1 574,88	217,83	174,85	14,88	12,62	5,35	-	69,98	1 269,09	4 181,96	1149		
527,94	165,82	145,75	2,43	-	2,20	-	46,49	313,44	2 926,53	1150		
583,11	415,86	363,28	24,22	15,91	34,77	-	60,67	55,90	2 962,72	1151		
1 391,82	1 105,55	1 058,70	18,69	15,81	50,53	-	75,17	144,76	3 439,97	1152		
620,26	467,44	390,79	26,24	2,74	-	-	150,08	-	2 415,44	1153		
1 660,29	1 471,72	1 254,70	170,87	-	-	-	-	188,57	5 698,29	1154		
1 240,47	734,11	618,57	0,38	47,87	45,30	-	4,53	408,66	3 946,47	1155		
399,39	233,79	183,03	39,63	8,79	11,19	-	23,89	121,74	2 538,02	1156		
770,83	228,35	123,60	74,66	-	6,01	-	311,78	224,70	3 337,81	1157		
990,22	387,56	244,44	87,05	15,38	18,41	-	43,43	525,44	2 833,37	1158		
989,20	381,26	300,74	6,90	6,51	159,39	-	127,18	314,85	3 937,29	1159		
1 453,53	681,53	609,54	15,62	-	3,49	0,38	449,07	319,07	3 803,50	1160		
475,68	467,77	324,37	100,73	-	-	-	7,91	-	2 638,75	1161		
928,51	325,29	291,87	3,34	-	1,75	-	144,46	457,01	3 858,26	1162		
776,10	724,11	620,25	61,05	15,76	2,22	-	23,24	10,76	3 085,00	1163		
1 220,50	731,71	655,79	-	-	0,33	-	378,28	110,18	4 315,68	1164		
1 430,79	674,57	553,22	57,29	1,45	56,61	1,61	98,46	598,10	5 156,89	1165		
138,81	64,92	44,70	1,58	-	25,55	-	48,34	-	1 111,29	1166		
1 291,98	609,65	508,51	55,71	1,45	31,06	1,61	50,11	598,10	4 045,60	1167		
1 416,57	624,99	505,55	67,86	0,00	35,26	0,03	48,67	707,60	4 436,92	1168		
1 085,57	566,43	497,27	33,25	2,53	25,27	5,39	54,63	431,33	3 361,96	1169		
941,39	658,05	599,91	33,49	12,25	13,14	-	43,22	214,73	3 126,40	1170		
1 606,37	1 186,32	1 001,07	140,39	-	59,40	-	25,12	335,53	3 518,56	1171		
636,49	237,41	189,02	13,18	-	26,57	-	108,96	263,55	2 771,52	1172		
1 139,45	622,28	510,08	65,49	-	72,27	-	104,43	340,46	4 807,89	1173		
531,20	146,15	105,89	7,13	-	1,94	-	109,86	273,25	2 784,82	1174		
846,40	646,52	388,26	172,54	-	85,47	-	42,29	72,13	3 177,38	1175		
778,49	548,42	479,39	9,28	-	12,22	-	-	217,85	2 921,54	1176		
2 123,14	529,62	488,26	24,95	-	20,93	0,11	59,38	1 513,10	5 246,49	1177		
249,49	194,76	143,81	7,99	-	18,45	-	11,55	24,74	2 815,84	1178		
4 737,40	1 354,56	1 260,10	21,07	-	3,13	-	58,02	3 321,69	11 618,17	1179		
1 297,20	647,92	482,58	143,85	0,02	37,97	0,37	23,20	587,72	3 263,92	1180		
1 318,66	668,14	510,73	81,45	9,75	51,97	0,09	38,25	550,46	4 460,47	1181		
94,23	73,04	56,10	3,94	0,87	0,03	0,04	2,67	17,58	962,37	1182		
1 224,43	595,10	454,62	77,51	8,87	51,94	0,05	35,59	532,88	3 498,10	1183		
1 166,09	527,79	392,54	75,54	9,23	57,17	0,06	33,21	538,63	3 489,73	1184		
1 549,41	987,03	818,97	81,12	7,15	22,68	-	51,82	480,73	3 555,85	1185		
1 452,06	704,98	530,03	151,85	5,08	32,68	-	17,78	691,54	3 430,32	1186		
1 016,07	193,84	95,09	38,03	-	21,02	-	46,77	754,44	3 568,73	1187		
1 068,77	333,81	227,77	74,86	0,25	3,77	0,66	117,24	613,05	3 468,67	1188		
2 017,33	1 234,98	957,81	132,62	74,63	4,38	-	90,42	612,92	3 707,31	1189		
475,07	412,27	249,95	89,92	1,04	15,36	0,13	34,43	11,83	2 628,60	1190		
1 319,08	553,95	447,17	63,92	-	19,17	-	27,73	718,23	5 193,35	1191		
3 515,09	1 064,56	920,95	118,02	15,24	19,66	-	-	2 415,63	7 738,01	1192		
638,64	527,46	483,62	0,18	1,51	17,53	-	44,64	47,50	2 524,41	1193		
1 350,07	676,86	408,49	229,56	-	65,09	-	44,26	563,86	3 472,20	1194		

und Umlagen, Schuldendiensthilfen.- 4) Ohne bzw. abzüglich Steuerbeteiligungen.

Lfd. Nr.	Gemeinden und Gemeindeverbände	Einnahmen des Verwaltungshaushalts								
		zusammen	Steuern 4) (netto), u. steuer- ähnliche Einnahmen	Ge- bühren, zweck- gebundene Abgaben	Einnahmen aus wirtsch. Tätig- keit	Zins- einnahmen	laufd. Übertragungen 3)			sonstige Einnahmen des Verwal- tungs- haushalts
							ins- gesamt	darunter von		
								Bund und Land	Gemeinden/ Gv, Zweck- verbänden	
19	20	21	22	23	24	25	26	27		
1142	Lkr.Miltenberg	3 475,33	1 115,04	366,44	100,65	2,39	1 683,78	1 029,46	484,22	207,03
1143	Kreisverwaltung	989,56	0,01	99,73	7,26	0,86	880,49	396,88	463,37	1,21
1144	Kreisangehörige Gemeinden	2 485,77	1 115,04	266,71	93,38	1,53	803,29	632,57	20,85	205,82
	davon mit:									
1145	3000 und mehr Einwohnern	2 560,62	1 171,09	265,84	95,96	1,91	801,59	624,37	20,93	224,23
1146	1000 b.u.3000 Einwohnern	2 215,66	917,48	266,61	85,45	0,17	806,15	660,10	21,05	139,79
1147	unter 1000 Einwohnern	2 189,16	720,77	388,46	32,86	0,00	929,31	741,89	3,44	117,76
	Einzelergebnisse der Gemeinden mit 3000 und mehr Einwohnern									
1148	Amorbach, St.	2 677,95	929,42	355,52	148,02	8,05	1 086,85	750,28	111,83	150,10
1149	*Bürgstadt, M.	2 599,83	961,21	197,00	122,50	0,00	1 267,57	1 072,67	51,49	51,56
1150	Elsenfeld, M.	2 358,67	1 026,56	296,95	91,26	0,00	664,21	635,13	13,99	279,69
1151	Erlenbach a.Main, St.	2 371,69	820,11	281,45	83,78	0,00	999,49	843,49	10,36	186,85
1152	Eschau, M.	2 053,15	891,19	250,13	44,60	0,15	689,59	640,64	39,89	177,48
1153	Großheubach, M.	2 155,25	1 004,44	293,68	44,83	3,57	695,42	593,90	2,42	113,31
1154	Großwallstadt	3 752,35	2 038,06	369,69	160,48	1,47	827,60	532,78	22,03	355,05
1155	*Kleinheubach, M.	2 718,36	1 545,45	309,71	51,12	- 0,01	604,23	423,49	9,25	207,85
1156	*Kleinwallstadt, M.	2 113,75	891,90	193,86	99,65	0,00	771,55	635,42	7,05	156,79
1157	Klingenberg a.Main, St.	2 623,49	1 338,91	169,73	64,34	1,19	973,78	750,48	25,37	75,54
1158	Leidersbach	1 847,73	909,29	166,77	49,26	-	659,76	647,14	1,57	62,66
1159	Miltenberg, St.	2 942,82	1 577,27	258,40	154,05	5,52	745,92	376,34	29,74	201,67
1160	Mömlingen	2 341,57	820,18	314,67	75,07	2,99	862,36	717,58	19,96	266,30
1161	Niedernberg	2 789,29	2 099,29	232,37	113,67	12,04	320,09	308,35	2,93	11,84
1162	Obernburg a.Main, St.	2 919,22	1 215,82	331,89	104,35	0,31	761,88	490,94	25,69	504,98
1163	Sulzbach a.Main, M.	2 304,25	937,58	224,83	47,34	-	817,66	671,51	9,89	276,83
1164	Wörth a.Main, St.	3 050,67	1 216,73	268,52	171,05	0,15	865,82	570,86	7,35	528,41
1165	Lkr.Main-Spessart	3 689,74	1 357,30	337,25	126,57	1,66	1 690,41	988,72	572,35	176,55
1166	Kreisverwaltung	1 011,60	0,57	73,39	3,74	-	931,01	367,10	549,24	2,91
1167	Kreisangehörige Gemeinden	2 678,14	1 356,74	263,87	122,84	1,66	759,40	621,62	23,11	173,64
	davon mit:									
1168	3000 und mehr Einwohnern	2 938,57	1 617,45	227,33	122,05	2,40	758,20	591,07	30,64	211,14
1169	1000 b.u.3000 Einwohnern	2 207,22	875,12	344,32	130,31	0,33	751,69	673,13	9,15	105,45
1170	unter 1000 Einwohnern	2 148,31	878,73	264,31	93,32	0,00	812,67	702,93	9,63	99,28
	Einzelergebnisse der Gemeinden mit 3000 und mehr Einwohnern									
1171	Arnstein, St.	1 903,42	916,40	205,37	44,60	0,46	654,59	632,63	8,32	82,00
1172	Eußenheim	2 131,04	760,62	180,73	117,76	0,53	859,96	776,00	28,33	211,45
1173	Frammersbach, M.	3 657,57	1 185,93	1 082,44	238,27	0,51	695,58	470,74	9,11	454,85
1174	Gemünden a.Main, St.	2 249,65	958,52	75,77	110,06	0,01	942,99	768,25	75,07	162,30
1175	Karlstadt, St.	2 331,31	1 159,48	80,13	129,50	6,95	921,58	751,97	11,52	33,66
1176	*Kreuzwertheim, M.	2 138,52	1 172,35	271,04	99,81	3,33	495,10	414,62	4,05	96,90
1177	Triefenstein, M.	2 440,54	1 034,11	267,22	48,40	-	623,86	604,19	2,72	466,95
1178	Lohr a.Main, St.	2 561,21	1 416,48	114,47	166,36	0,47	754,57	530,27	51,13	108,87
1179	Marktheidenfeld, St.	6 570,29	4 773,35	420,46	100,03	5,74	619,74	324,02	50,21	650,97
1180	*Zellingen, M.	1 974,20	922,07	134,10	140,53	-	717,90	591,73	2,65	59,60
1181	Lkr.Schweinfurt	3 132,63	1 005,64	239,54	74,79	4,01	1 707,27	1 076,29	486,24	101,38
1182	Kreisverwaltung	890,97	0,08	3,05	3,79	1,28	877,09	385,54	453,57	5,67
1183	Kreisangehörige Gemeinden	2 241,66	1 005,56	236,49	71,00	2,73	830,18	690,46	32,67	95,71
	davon mit:									
1184	3000 und mehr Einwohnern	2 293,29	1 028,42	249,24	70,82	3,03	836,37	687,01	33,95	105,41
1185	1000 b.u.3000 Einwohnern	1 961,07	874,72	162,70	72,57	1,24	813,27	721,66	26,98	36,58
1186	unter 1000 Einwohnern	1 977,01	947,60	211,51	66,58	0,00	647,82	595,97	15,16	103,50
	Einzelergebnisse der Gemeinden mit 3000 und mehr Einwohnern									
1187	Bergtheimfeld	2 570,95	1 495,17	133,56	43,38	0,29	814,86	594,19	81,21	83,70
1188	Dittelbrunn	2 397,64	870,49	186,57	39,71	0,25	1 270,27	950,16	159,30	30,34
1189	Euerbach	1 671,86	951,97	11,06	44,04	0,04	656,58	616,55	38,36	8,17
1190	*Gerolzhofen, St.	2 151,47	1 157,84	217,90	107,94	0,00	567,80	368,74	32,71	100,00
1191	Gochsheim	3 881,57	1 305,34	1 392,46	83,67	0,04	891,25	538,59	45,90	208,81
1192	Grafenrheinfeld	3 593,93	784,26	226,50	97,96	20,77	1 580,63	1 500,68	17,74	883,80
1193	Grettsstadt	1 865,08	864,54	152,05	66,05	2,84	744,58	704,82	7,94	35,02
1194	Kolitzheim	2 111,80	999,18	223,81	43,37	26,61	700,62	573,90	1,81	118,21

1) Ohne Verwaltungsgemeinschaften.- 2) Einschl. haushaltstechnischer Verrechnungen.- 3) Erstattungen, Zuweisungen u. Zuschüsse für lfd. Zwecke, allgem. Zuweisungen
*) Mitglied einer Verwaltungsgemeinschaft.

der Gemeinden 1) und Gemeindeverbände 2)
EUR je Einwohner -

Einnahmen des Vermögenshaushalts										Brutto-Einnahmen (Verwaltungs- und Vermögens- haushalt zusammen) 4)	Lfd. Nr.
zusammen	Darlehens- rück- flüsse	Ver- äußerung von Vermögen	Beiträge und ähnliche Entgelte	Zuweisungen u. Zuschüsse für Investitionen		Schuldenaufnahmen		sonstige Einnahmen des Vermögens- haushalts	37		
				ins- gesamt	dar.: von Bund und Land	öffent- licher Bereich	Kredit- markt- mittel Inn. Darl.				
28	29	30	31	32	33	34	35	36	37		
957,12	0,06	47,10	20,40	195,49	161,45	-	61,37	632,70	4 432,45	1142	
28,05	0,05	0,09	-	27,90	27,56	-	-	-	1 017,61	1143	
929,08	0,00	47,01	20,40	167,59	133,89	-	61,37	632,70	3 414,84	1144	
906,47	0,01	34,87	21,52	145,27	103,00	-	47,63	657,17	3 467,08	1145	
982,98	-	93,44	16,75	249,33	246,58	-	114,10	509,36	3 198,64	1146	
2 032,21	-	-	2,44	211,62	211,62	-	-	1 818,15	4 221,37	1147	
2 167,34	-	24,75	- 98,87	1 467,35	469,04	-	-	774,11	4 845,29	1148	
1 575,13	-	0,36	0,01	46,53	46,07	-	-	1 528,24	4 174,97	1149	
522,11	0,07	102,37	2,00	34,98	34,98	-	-	382,69	2 880,79	1150	
584,97	-	51,45	5,04	64,12	63,87	-	-	464,35	2 956,65	1151	
1 398,07	-	221,73	326,72	104,14	99,01	-	272,48	473,01	3 451,22	1152	
62,24	-	21,69	8,60	31,95	31,95	-	-	0,00	2 217,49	1153	
1 623,42	-	110,54	44,14	25,51	25,51	-	-	1 443,23	5 375,76	1154	
1 241,27	-	0,80	10,93	267,97	242,95	-	-	961,57	3 959,63	1155	
586,47	-	4,69	17,77	142,65	142,32	-	52,26	369,10	2 700,22	1156	
919,77	-	6,22	0,37	31,58	31,58	-	236,74	644,86	3 543,27	1157	
1 160,91	-	-	-	55,36	54,27	-	-	1 105,55	3 008,64	1158	
760,00	-	40,40	3,99	140,08	138,20	-	-	575,53	3 702,82	1159	
1 094,70	-	2,47	-	123,11	113,15	-	204,21	764,91	3 436,27	1160	
55,80	-	-	0,69	55,11	38,83	-	-	-	2 845,09	1161	
928,51	-	0,64	4,03	117,14	114,29	-	-	806,69	3 847,74	1162	
1 052,95	-	0,73	2,04	123,97	123,97	-	-	926,21	3 357,20	1163	
1 123,83	-	15,58	162,38	126,92	125,61	-	209,16	609,79	4 174,50	1164	
1 344,34	2,15	75,19	29,87	197,29	178,06	1,59	122,14	916,12	5 034,09	1165	
51,19	-	0,02	-	31,45	28,29	-	19,72	-	1 062,80	1166	
1 293,15	2,15	75,17	29,87	165,83	149,77	1,59	102,42	916,12	3 971,29	1167	
1 416,60	0,14	83,61	19,58	126,99	110,78	-	100,75	1 085,52	4 355,17	1168	
1 095,72	5,39	64,00	56,48	238,95	222,04	5,39	104,46	621,04	3 302,94	1169	
909,45	8,22	37,00	9,61	230,07	220,10	-	110,90	513,67	3 057,76	1170	
1 144,29	-	2,81	10,07	198,36	177,93	-	676,42	256,63	3 047,71	1171	
636,49	-	6,73	19,08	152,79	94,96	-	160,41	297,47	2 767,53	1172	
1 141,25	-	40,13	27,20	141,20	141,20	-	329,76	602,96	4 798,81	1173	
529,75	0,06	1,80	-	47,67	27,75	-	45,72	434,50	2 779,40	1174	
950,12	0,27	217,95	68,01	175,60	156,57	-	20,07	468,22	3 281,43	1175	
270,09	-	0,23	3,35	100,30	100,11	-	-	166,22	2 408,62	1176	
2 124,61	-	33,74	9,23	215,30	180,87	-	-	1 866,34	4 565,15	1177	
480,33	0,47	107,98	6,06	61,88	59,87	-	-	303,95	3 041,54	1178	
4 775,79	-	9,54	12,85	158,05	130,22	-	-	4 595,35	11 346,08	1179	
1 341,64	-	226,77	4,83	79,75	79,75	-	-	1 030,30	3 315,84	1180	
1 288,99	3,25	91,60	39,87	184,97	175,43	-	8,42	960,88	4 421,61	1181	
26,61	1,47	3,16	-	21,97	21,97	-	-	-	917,58	1182	
1 262,38	1,77	88,44	39,87	162,99	153,45	-	8,42	960,88	3 504,04	1183	
1 234,11	2,06	83,93	25,21	156,45	147,24	-	9,98	956,49	3 527,40	1184	
1 410,72	0,25	90,82	82,62	196,12	183,51	-	-	1 040,91	3 371,79	1185	
1 454,82	-	311,00	447,98	218,52	218,52	-	-	477,33	3 431,84	1186	
1 014,58	-	16,56	37,88	59,34	46,82	-	-	900,79	3 585,53	1187	
1 068,96	0,18	25,99	0,13	111,53	110,11	-	-	931,13	3 466,60	1188	
1 587,10	-	10,98	-	381,99	381,99	-	-	1 194,13	3 258,96	1189	
139,83	-	30,59	0,73	62,38	61,36	-	-	46,12	2 291,30	1190	
1 338,33	0,08	129,60	81,14	68,36	67,01	-	139,75	919,41	5 219,90	1191	
3 507,76	37,92	2,02	43,69	- 32,89	- 32,89	-	-	3 457,02	7 101,68	1192	
639,25	-	64,36	2,42	64,77	64,77	-	16,88	490,81	2 504,33	1193	
1 350,58	-	140,39	114,74	49,46	49,07	-	-	1 046,00	3 462,39	1194	

und Umlagen, Schuldendiensthilfen.- 4) Ohne bzw. abzüglich Steuerbeteiligungen.

Tab. 2.11 Ausgabe- und Einnahmearten
- Beträge in

Lfd. Nr.	Gemeinden und Gemeindeverbände	Einwohner am 30.6. des Berichtsjahres	Ausgaben des Verwaltungshaushalts						
			zusammen 4)	Personal- ausgaben	Laufender Sach- aufwand	Zins- ausgaben	Laufende Übertragungen 3) an		Sonstige Ausgaben des Verwal- tungshaushalts
							öffentlichen Bereich	andere Bereiche	
1	2	3	4	5	6	7	8		
1195	Niederwerrn	8 321	1 593,98	276,00	240,50	-	360,45	408,40	308,64
1196	Poppenhausen	4 409	1 891,63	274,31	274,80	-	389,11	358,51	594,91
1197	Röthlein	4 477	1 991,94	354,30	259,15	1,57	524,54	493,25	359,12
1198	Schonungen	7 676	2 262,78	372,55	369,52	18,98	414,67	549,46	537,60
1199	Schwebheim	4 202	2 106,22	451,05	245,53	0,15	569,66	496,83	343,01
1200	Sennfeld	4 520	3 455,14	555,75	889,86	0,13	666,62	214,86	1 127,90
1201	Stadtlauringen, M.	4 058	1 893,45	545,85	273,25	-	461,55	165,86	446,94
1202	Üchtelhausen	3 812	2 005,55	356,29	260,80	15,70	402,43	424,40	545,94
1203	Wasserlosen	3 344	1 904,12	359,05	347,78	6,07	470,98	495,92	224,32
1204	Werneck, M.	10 201	2 115,23	314,28	291,65	1,48	542,62	430,13	535,06
1205	Lkr. Würzburg	162 407	3 197,29	620,97	511,98	11,16	902,87	666,57	483,73
1206	Kreisverwaltung	162 407	893,90	173,39	129,16	4,20	309,54	277,62	-
1207	Kreisangehörige Gemeinden davon mit:	162 407	2 303,38	447,58	382,82	6,97	593,33	388,95	483,73
1208	3000 und mehr Einwohnern	109 885	2 361,31	468,19	393,53	8,07	561,04	424,28	506,20
1209	1000 b.u.3000 Einwohnern	47 466	2 197,17	419,18	364,71	4,97	655,32	315,36	437,64
1210	unter 1000 Einwohnern	5 056	2 041,47	266,28	320,12	1,65	713,23	312,14	428,04
	Einzelergebnisse der Gemeinden mit 3000 und mehr Einwohnern								
1211	*Bergtheim	3 844	1 541,96	215,31	219,09	17,35	716,66	373,55	0,00
1212	*Eibelsstadt, St.	3 070	3 029,35	260,21	410,98	13,37	909,54	810,80	624,47
1213	Eisingen	3 380	1 943,34	351,19	244,70	5,78	566,46	444,64	330,58
1214	*Estenfeld	5 266	3 534,27	189,15	359,42	0,79	715,98	681,13	1 587,80
1215	Gerbrunn	6 448	2 437,25	396,37	388,80	16,52	489,78	601,79	543,99
1216	*Giebelstadt, M.	5 503	2 309,36	206,65	405,30	- 0,01	698,75	610,66	388,00
1217	Güntersleben	4 493	2 388,98	710,08	325,02	2,09	382,22	552,67	416,90
1218	*Hettstadt	3 659	2 044,59	412,27	256,38	12,31	712,85	324,38	326,39
1219	Höchberg, M.	9 526	2 559,21	453,37	546,97	0,96	492,25	441,90	623,75
1220	Kürnach	4 769	2 423,81	313,64	342,32	7,52	590,12	558,32	611,89
1221	*Margetshöchheim	3 153	1 958,37	178,16	245,87	3,77	744,89	308,78	476,91
1222	Ochsenfurt, St.	11 292	2 081,82	648,15	382,07	15,09	455,32	228,87	352,31
1223	Randersacker, M.	3 396	2 305,84	737,37	477,74	10,74	495,90	48,75	535,33
1224	Reichenberg, M.	4 130	2 690,17	676,24	624,04	3,86	763,64	369,92	252,47
1225	Rimpar, M.	7 656	2 283,39	684,39	440,21	26,82	446,52	121,90	563,55
1226	Rottendorf	5 336	2 965,46	495,64	413,00	-	563,30	413,49	1 080,02
1227	Leinach	3 120	1 923,31	369,33	368,11	12,45	460,94	384,58	327,91
1228	Unterpleichfeld	3 054	2 329,82	718,07	284,20	14,13	527,61	237,60	548,20
1229	Veitshöchheim	9 489	2 003,35	542,67	447,59	2,58	498,93	511,57	-
1230	Waldbüttelbrunn	4 886	2 723,01	439,42	398,08	0,63	684,07	519,60	681,22
1231	Zell a.Main, M.	4 415	2 067,72	391,11	310,10	-	386,56	478,98	500,97
	Reg. Bez. Schwaben								
1232	Bezirksverwaltung	1 901 446	167,50	17,43	5,82	0,01	15,07	125,81	3,36
1233	Kreisfreie Städte	453 149	3 285,29	1 053,94	586,36	20,58	420,97	842,16	361,27
1234	Augsburg	295 495	3 409,95	1 106,36	552,34	28,64	428,45	907,84	386,33
1235	Kaufbeuren	44 439	2 786,17	877,53	716,46	6,70	358,85	826,63	-
1236	Kempten (Allgäu)	68 988	2 971,64	880,29	536,43	-	430,03	833,81	291,09
1237	Memmingen	44 227	3 443,19	1 151,87	760,87	12,82	419,29	432,00	666,34
1238	Landkreise und ihre Gemeinden	1 448 297	3 379,51	655,48	543,23	12,93	1 047,91	553,43	566,54
1239	Kreisverwaltungen	1 448 297	1 020,25	165,90	152,15	1,84	350,39	260,78	89,20
1240	Kreisangehörige Gemeinden	1 448 297	2 359,26	489,58	391,08	11,09	697,52	292,65	477,34
1241	Reg. Bez. Schwaben zusammen	1 901 446	3 524,55	767,86	559,33	14,76	913,56	748,05	520,99
1242	Lkr. Aichach-Friedberg	134 793	3 332,45	613,60	406,02	9,02	1 036,93	641,22	625,66
1243	Kreisverwaltung	134 793	1 026,83	149,33	102,34	0,68	326,17	315,26	133,05
1244	Kreisangehörige Gemeinden davon mit:	134 793	2 305,62	464,26	303,68	8,34	710,75	325,97	492,61

1) Ohne Verwaltungsgemeinschaften.- 2) Einschl. haushaltstechnischer Verrechnungen.- 3) Erstattungen, Zuweisungen u. Zuschüsse für lfd. Zwecke, allgem. Zuweisungen
*) Mitglied einer Verwaltungsgemeinschaft.

der Gemeinden 1) und Gemeindeverbände 2)
 EUR je Einwohner -

Ausgaben des Vermögenshaushalts										Brutto-Einnahmen (Verwaltungs- und Vermögens- haushalt zusammen) 4)	Lfd. Nr.
zusammen	Sachinvestitionen			Investitions- zuweis. u. Darlehen an		Tilgungen an		Sonstige Ausgaben des Vermögens- haushalts	18		
	ins- gesamt	Bau- maßnahmen	Erwerb von unbewegl. Vermögen	öffent- lichen Bereich	andere Bereiche	öffent- lichen Bereich	andere Bereiche				
9	10	11	12	13	14	15	16	17	18		
869,13	513,51	332,40	101,98	0,82	354,80	-	-	-	2 463,10	1195	
1 780,78	488,34	387,23	24,52	19,88	5,78	-	-	1 266,78	3 672,42	1196	
615,55	193,43	135,96	19,85	5,97	8,43	-	11,74	395,99	2 607,49	1197	
434,94	339,49	237,61	4,63	-	7,76	-	40,45	47,25	2 697,73	1198	
1 927,44	556,31	283,55	257,70	50,73	3,30	-	2,42	1 314,68	4 033,66	1199	
1 328,45	1 180,98	1 011,71	121,94	-	85,27	-	13,97	48,22	4 783,59	1200	
1 140,50	859,88	735,17	13,88	47,47	53,04	-	-	180,10	3 033,95	1201	
1 349,62	286,13	186,33	64,97	19,47	176,48	-	64,79	802,75	3 355,17	1202	
724,11	314,71	238,39	27,88	-	28,45	-	9,33	371,63	2 628,23	1203	
1 221,50	471,93	375,98	34,87	0,22	21,62	-	27,27	700,47	3 336,73	1204	
1 172,54	809,60	572,20	154,12	36,02	15,94	0,04	83,07	227,87	4 369,83	1205	
135,47	58,70	16,70	0,38	9,48	0,29	-	8,50	58,50	1 029,38	1206	
1 037,07	750,90	555,50	153,74	26,54	15,64	0,04	74,57	169,38	3 340,45	1207	
1 083,38	771,36	531,49	201,90	30,97	14,37	-	93,49	173,19	3 444,69	1208	
940,73	728,16	623,20	56,59	17,19	17,88	0,15	36,08	141,26	3 137,90	1209	
935,13	519,85	441,75	19,19	17,91	22,29	-	24,58	350,50	2 976,60	1210	
668,42	225,37	155,81	66,27	-	102,71	-	340,34	-	2 210,39	1211	
2 115,74	1 514,85	1 486,03	0,02	55,26	162,87	-	310,50	72,26	5 145,09	1212	
1 590,19	1 372,47	1 200,06	136,36	-	0,48	-	102,90	114,34	3 533,53	1213	
1 666,04	665,78	619,32	9,47	-	10,19	-	139,80	850,27	5 200,31	1214	
623,91	276,58	246,71	9,70	20,43	-	-	295,55	31,35	3 061,16	1215	
1 711,50	1 648,03	649,22	960,69	17,42	20,30	-	-	25,74	4 020,85	1216	
588,90	396,30	343,87	13,03	-	0,45	-	37,62	154,53	2 977,88	1217	
769,24	616,14	555,00	6,66	57,84	-	-	54,74	40,52	2 813,82	1218	
1 880,04	1 602,87	402,94	1 179,17	-	2,50	-	3,58	271,10	4 439,25	1219	
1 605,80	733,70	584,22	139,54	489,25	0,29	-	341,93	40,63	4 029,60	1220	
714,99	417,77	390,65	0,01	-	11,66	-	25,53	260,04	2 673,37	1221	
575,43	395,96	340,14	13,95	-	19,21	-	38,60	121,66	2 657,25	1222	
588,66	409,63	376,81	1,83	-	1,26	-	114,71	63,05	2 894,49	1223	
1 346,27	1 247,99	722,97	436,89	-	4,06	-	14,14	80,08	4 036,45	1224	
682,21	425,29	372,52	17,81	-	3,50	-	131,54	121,88	2 965,60	1225	
1 231,19	787,75	527,59	210,61	25,71	3,76	-	-	413,98	4 196,65	1226	
1 012,79	825,58	517,40	273,84	-	19,86	-	143,56	23,78	2 936,09	1227	
1 500,65	422,67	271,50	-	-	6,61	-	85,67	985,70	3 830,46	1228	
488,79	452,65	404,42	0,06	-	4,65	-	29,67	1,82	2 492,14	1229	
1 362,37	1 105,64	1 081,44	1,27	66,37	6,56	-	5,23	178,57	4 085,38	1230	
956,65	925,46	903,82	-	-	2,27	-	-	28,92	3 024,36	1231	
9,63	3,45	2,77	-	0,58	0,66	0,00	0,17	4,77	177,13	1232	
772,63	423,30	332,19	44,52	5,88	56,37	0,02	116,31	170,75	4 057,92	1233	
774,58	366,53	308,20	19,89	0,19	25,73	-	158,40	223,74	4 184,54	1234	
744,21	518,22	420,67	45,09	-	11,94	0,05	74,48	139,52	3 530,37	1235	
504,45	414,60	294,67	61,22	37,81	9,55	-	-	42,50	3 476,09	1236	
1 206,43	720,82	462,12	182,44	-	378,78	0,11	58,55	48,18	4 649,63	1237	
1 337,65	773,21	585,88	119,33	30,43	45,88	0,19	91,74	396,20	4 717,16	1238	
146,47	95,74	72,47	5,03	5,70	12,87	-	17,68	14,48	1 166,72	1239	
1 191,18	677,47	513,41	114,30	24,73	33,01	0,19	74,06	381,73	3 550,44	1240	
1 212,63	693,27	528,19	101,50	25,16	49,04	0,15	97,77	347,24	4 737,18	1241	
1 520,78	708,03	523,85	113,37	42,30	25,69	0,01	107,81	636,93	4 853,22	1242	
181,78	102,33	73,86	6,97	0,26	1,57	-	17,07	60,56	1 208,61	1243	
1 338,99	605,70	449,99	106,40	42,04	24,12	0,01	90,74	576,37	3 644,61	1244	

und Umlagen, Schuldendiensthilfen.- 4) Ohne bzw. abzüglich Steuerbeteiligungen.

Lfd. Nr.	Gemeinden und Gemeindeverbände	Einnahmen des Verwaltungshaushalts								
		zusammen	Steuern 4) u. steuer- ähnliche Einnahmen	Ge- bühren, zweck- gebundene Abgaben	Einnahmen aus wirtsch. Tätig- keit	Zins- einnahmen	laufd. Übertragungen 3)			sonstige Einnahmen des Verwal- tungs- haushalts
							ins- gesamt	darunter von		
								Bund und Land	Gemeinden/ Gv, Zweck- verbänden	
19	20	21	22	23	24	25	26	27		
1195	Niederwerrn	1 593,26	695,09	28,43	56,26	0,33	800,69	693,94	7,29	12,45
1196	Poppenhausen	1 883,97	915,34	19,12	51,28	3,36	794,43	743,24	46,11	100,44
1197	Röthlein	1 982,15	1 011,97	137,57	42,38	-	740,30	641,90	3,54	49,95
1198	Schonungen	2 241,03	992,09	204,01	92,56	0,03	873,59	748,34	5,41	78,75
1199	Schwebheim	2 102,11	1 311,76	142,57	85,79	0,54	510,07	451,45	0,01	51,38
1200	Sennfeld	3 475,88	1 791,05	432,86	112,28	0,12	979,91	835,49	35,08	159,67
1201	Stadtlauringen, M.	1 894,95	868,05	149,77	76,69	3,66	741,91	612,41	78,12	54,87
1202	Üchtelhausen	1 892,90	825,42	161,38	76,66	-	792,28	761,02	0,06	37,16
1203	Wasserlosen	1 896,38	518,78	179,96	51,97	-	1 086,57	973,05	6,98	59,10
1204	Werneck, M.	2 107,76	1 033,38	208,44	84,11	2,15	700,90	538,10	13,70	78,78
1205	Lkr. Würzburg	3 225,11	1 104,38	241,31	88,96	0,54	1 679,74	1 004,38	466,09	110,18
1206	Kreisverwaltung	918,64	0,06	1,68	1,72	0,14	915,00	366,48	438,94	0,03
1207	Kreisangehörige Gemeinden davon mit:	2 306,47	1 104,32	239,62	87,24	0,40	764,74	637,89	27,15	110,15
1208	3000 und mehr Einwohnern	2 373,83	1 175,46	229,57	84,09	0,33	771,81	624,28	34,24	112,57
1209	1000 b.u.3000 Einwohnern	2 181,06	973,62	263,76	95,17	0,53	741,79	659,92	12,76	106,19
1210	unter 1000 Einwohnern	2 020,04	785,17	231,57	81,38	0,67	826,59	726,93	8,13	94,67
	Einzelergebnisse der Gemeinden mit 3000 und mehr Einwohnern									
1211	*Bergtheim	1 893,07	839,53	234,16	96,67	0,02	712,90	700,58	11,88	9,81
1212	*Eibelstadt, St.	3 012,38	1 563,42	373,46	105,63	0,00	858,78	424,60	424,64	111,08
1213	Eisingen	1 957,68	974,81	217,46	27,63	0,15	656,06	615,86	10,87	81,57
1214	*Estenfeld	3 509,81	2 046,69	317,66	100,66	0,00	601,32	440,03	1,02	443,47
1215	Gerbrunn	2 399,84	976,18	246,28	60,01	-	922,06	636,49	62,12	195,29
1216	*Giebelstadt, M.	2 259,34	915,14	204,40	90,08	1,64	943,38	742,36	10,05	104,70
1217	Güntersleben	2 363,79	882,54	204,78	56,97	0,11	1 161,28	698,22	0,38	58,11
1218	*Hettstadt	1 992,31	899,46	171,32	66,30	0,05	789,16	659,84	2,93	66,02
1219	Höchberg, M.	2 543,54	1 083,69	358,02	102,53	0,84	842,52	681,23	46,87	155,94
1220	Kürnach	2 381,39	1 328,70	197,90	77,09	0,01	594,34	459,04	3,94	183,35
1221	*Margetshöchheim	1 938,82	1 022,92	184,89	39,18	-	555,17	527,03	23,17	136,66
1222	Ochsenfurt, St.	2 019,64	1 079,76	44,07	79,58	-	791,62	603,41	5,74	24,60
1223	Randersacker, M.	2 297,52	969,01	456,84	55,26	2,85	688,40	629,40	6,62	125,15
1224	Reichenberg, M.	2 573,66	1 394,74	283,31	84,13	0,54	727,20	511,46	18,85	83,76
1225	Rimpar, M.	2 285,95	1 010,98	258,28	61,30	-	793,93	770,55	-	161,47
1226	Rottendorf	2 960,45	1 819,79	317,64	89,34	0,88	633,18	589,28	6,85	99,62
1227	Leinach	1 889,86	763,20	222,34	63,24	0,00	794,42	788,26	2,32	46,67
1228	Unterpleichfeld	2 291,66	1 039,89	362,31	84,76	0,00	742,25	654,36	29,80	62,46
1229	Veitshöchheim	2 341,92	1 255,32	36,25	163,50	0,06	858,49	715,69	105,64	28,29
1230	Waldbüttelbrunn	2 668,15	1 776,00	297,14	58,32	0,12	470,67	331,90	9,86	65,91
1231	Zell a.Main, M.	2 042,17	850,20	246,32	90,37	0,05	740,29	712,42	3,18	114,94
	Reg. Bez. Schwaben									
1232	Bezirksverwaltung	420,85	-	0,02	1,16	0,44	418,77	102,11	285,61	0,46
1233	Kreisfreie Städte	3 313,84	1 354,38	179,13	124,54	3,97	1 593,95	1 358,32	104,14	57,88
1234	Augsburg	3 404,43	1 378,95	130,27	124,07	0,87	1 719,88	1 503,18	108,05	50,39
1235	Kaufbeuren	3 054,83	1 005,29	315,87	108,64	0,87	1 604,86	1 203,04	99,41	19,30
1236	Kempten (Allgäu)	3 016,61	1 372,34	136,23	57,40	20,80	1 373,70	1 183,68	76,48	56,15
1237	Memmingen	3 432,45	1 513,00	435,03	248,34	1,52	1 085,16	818,84	125,98	149,40
1238	Landkreise und ihre Gemeinden	3 425,86	1 301,39	223,21	94,90	1,62	1 687,92	918,20	624,79	116,81
1239	Kreisverwaltungen	1 036,32	0,05	14,76	7,39	0,21	1 003,06	363,04	596,94	10,85
1240	Kreisangehörige Gemeinden	2 389,54	1 301,34	208,45	87,51	1,41	684,87	555,16	27,85	105,96
1241	Reg. Bez. Schwaben zusammen	3 820,01	1 314,02	212,72	103,13	2,62	2 084,30	1 125,20	786,33	103,23
1242	Lkr. Aichach-Friedberg	3 335,06	1 319,81	172,98	75,84	0,21	1 650,81	878,51	629,79	115,42
1243	Kreisverwaltung	1 026,79	-	0,26	6,46	0,01	1 018,46	375,44	614,25	1,60
1244	Kreisangehörige Gemeinden davon mit:	2 308,27	1 319,81	172,72	69,38	0,20	632,34	503,08	15,54	113,83

1) Ohne Verwaltungsgemeinschaften.- 2) Einschl. haushaltstechnischer Verrechnungen.- 3) Erstattungen, Zuweisungen u. Zuschüsse für lfd. Zwecke, allgem. Zuweisungen
*) Mitglied einer Verwaltungsgemeinschaft.

der Gemeinden 1) und Gemeindeverbände 2)
EUR je Einwohner -

Einnahmen des Vermögenshaushalts										Brutto-Einnahmen (Verwaltungs- und Vermögens- haushalt zusammen) 4)	Lfd. Nr.
zusammen	Darlehens- rück- flüsse	Ver- äußerung von Vermögen	Beiträge und ähnliche Entgelte	Zuweisungen u. Zuschüsse für Investitionen		Schuldenaufnahmen		sonstige Einnahmen des Vermögens- haushalts	37		
				ins- gesamt	dar.: von Bund und Land	öffent- licher Bereich	Kredit- marktmittel Inn. Darl.				
28	29	30	31	32	33	34	35	36	37		
869,10	-	3,72	- 0,12	58,58	58,58	-	-	806,92	2 462,36	1195	
2 795,33	-	708,41	0,07	347,66	327,47	-	-	1 739,19	4 679,30	1196	
1 006,03	1,74	-	11,76	167,07	50,12	-	-	825,46	2 988,18	1197	
941,18	-	5,83	2,80	406,42	406,42	-	-	526,14	3 182,21	1198	
1 914,02	-	-	1,54	299,02	299,02	-	-	1 613,46	4 016,13	1199	
1 328,45	0,44	2,16	0,65	59,79	47,26	-	-	1 265,41	4 804,33	1200	
1 154,06	13,43	216,92	103,73	402,93	371,40	-	-	417,05	3 049,02	1201	
1 349,62	-	17,94	4,59	141,01	140,35	-	-	1 186,07	3 242,51	1202	
734,07	-	42,30	0,97	69,71	69,71	-	-	621,08	2 630,45	1203	
1 222,28	0,39	141,86	38,40	177,34	177,12	-	-	864,30	3 330,04	1204	
1 076,59	2,17	150,79	45,75	198,24	184,61	-	72,65	606,99	4 301,70	1205	
30,54	0,01	14,80	-	15,73	15,69	-	-	-	949,18	1206	
1 046,05	2,17	135,98	45,75	182,50	168,92	-	72,65	606,99	3 352,52	1207	
1 081,00	3,17	149,76	56,23	150,73	139,77	-	87,35	633,75	3 454,82	1208	
977,05	0,06	112,95	23,80	250,74	230,36	-	46,35	543,15	3 158,11	1209	
934,14	-	52,80	24,10	232,32	225,54	-	-	624,92	2 954,18	1210	
376,21	-	0,52	28,33	191,27	158,79	-	156,09	0,00	2 269,28	1211	
2 124,64	97,72	263,55	124,73	410,74	390,05	-	-	1 227,90	5 137,01	1212	
1 591,02	-	-	8,50	488,07	488,07	-	657,21	437,25	3 548,70	1213	
1 733,72	-	292,60	113,59	162,85	160,65	-	-	1 164,68	5 243,53	1214	
479,27	-	0,69	21,50	27,48	26,71	-	-	429,60	2 879,11	1215	
1 713,88	-	137,63	138,73	155,67	97,56	-	-	1 281,85	3 973,22	1216	
589,88	-	35,87	1,74	132,60	128,59	-	-	419,68	2 953,67	1217	
823,13	-	136,65	0,60	315,34	315,34	-	-	370,54	2 815,44	1218	
1 728,33	-	51,05	11,78	42,17	41,74	-	-	1 623,34	4 271,88	1219	
1 602,75	-	372,89	22,65	416,67	399,87	-	209,69	580,85	3 984,14	1220	
714,99	-	1,84	95,44	222,40	186,76	-	-	395,31	2 653,81	1221	
520,34	-	18,75	73,17	75,76	65,59	-	-	352,66	2 539,98	1222	
581,36	2,88	3,09	17,59	98,23	71,32	-	-	459,57	2 878,88	1223	
1 367,38	-	425,03	319,32	58,72	57,68	-	-	564,32	3 941,05	1224	
699,48	0,46	80,72	40,50	94,08	94,08	-	-	483,71	2 985,43	1225	
1 246,93	-	58,67	124,89	66,50	53,02	-	-	996,87	4 207,38	1226	
1 012,79	-	47,12	-	182,22	180,51	-	377,40	406,04	2 902,65	1227	
1 502,11	-	901,73	3,92	100,77	83,91	-	-	495,69	3 793,78	1228	
783,63	3,75	443,83	0,42	61,63	61,42	-	274,00	-	3 125,54	1229	
1 366,45	-	77,97	87,72	131,85	133,39	-	409,33	659,57	4 034,60	1230	
996,06	-	1,93	0,24	356,66	326,75	-	-	637,24	3 038,23	1231	
14,66	0,09	0,01	-	0,11	0,02	-	-	14,45	435,51	1232	
732,62	27,87	40,51	14,49	125,32	120,02	-	105,89	418,54	4 046,46	1233	
750,21	4,36	34,26	13,73	107,04	101,63	-	132,73	458,09	4 154,64	1234	
880,37	189,57	107,58	23,64	296,31	295,27	-	180,02	83,26	3 935,21	1235	
533,26	39,64	37,44	5,13	75,34	72,22	-	-	375,71	3 549,87	1236	
777,65	4,17	19,67	24,98	153,67	141,39	-	17,17	558,01	4 210,10	1237	
1 315,65	5,56	117,27	75,99	198,34	180,52	0,03	109,58	808,89	4 741,51	1238	
129,51	1,11	1,30	-	34,78	30,58	-	0,65	91,66	1 165,83	1239	
1 186,15	4,45	115,97	75,99	163,56	149,94	0,03	108,93	717,22	3 575,68	1240	
1 191,37	10,97	98,98	61,33	181,05	166,12	0,03	108,70	730,31	5 011,38	1241	
1 465,87	0,10	181,63	98,06	139,44	130,78	-	148,20	898,44	4 800,94	1242	
163,02	-	0,04	-	29,92	26,72	-	-	133,05	1 189,81	1243	
1 302,85	0,10	181,59	98,06	109,52	104,06	-	148,20	765,38	3 611,13	1244	

und Umlagen, Schuldendiensthilfen.- 4) Ohne bzw. abzüglich Steuerbeteiligungen.

Tab. 2.11 Ausgabe- und Einnahmearten
- Beträge in

Lfd. Nr.	Gemeinden und Gemeindeverbände	Einwohner am 30.6. des Berichtsjahres	Ausgaben des Verwaltungshaushalts						
			zusammen 4)	Personal- ausgaben	Laufender Sach- aufwand	Zins- ausgaben	Laufende Übertragungen 3) an		Sonstige Ausgaben des Verwal- tungs- haushalts
							öffentlichen Bereich	andere Bereiche	
1	2	3	4	5	6	7	8		
1245	3000 und mehr Einwohnern	111 285	2 343,22	481,26	306,22	9,56	688,86	349,77	507,55
1246	1000 b.u.3000 Einwohnern	22 534	2 057,33	383,97	291,45	2,69	798,05	220,43	360,74
1247	unter 1000 Einwohnern	974	3 752,80	379,41	297,05	-	1 192,28	47,90	1 836,15
Einzelergebnisse der Gemeinden mit 3000 und mehr Einwohnern									
1248	Affing	5 508	2 435,78	701,66	392,86	5,65	633,53	150,19	551,90
1249	Aichach, St.	21 418	2 293,59	618,45	356,57	5,04	596,07	297,14	420,31
1250	*Aindling, M.	4 520	1 880,78	153,47	213,10	4,15	834,01	391,71	284,36
1251	*Dasing	5 799	2 483,28	724,82	352,06	15,48	751,31	38,63	600,98
1252	Friedberg, St.	29 995	2 371,91	470,09	239,82	9,56	668,01	534,54	449,88
1253	Kissing	11 584	2 862,58	420,56	306,84	31,52	630,28	407,78	1 065,60
1254	*Kühbach, M.	4 353	2 239,71	103,48	169,48	3,97	785,47	316,71	860,59
1255	Merching	3 236	2 387,04	334,67	238,27	1,25	732,28	283,94	796,63
1256	*Mering, M.	14 844	2 156,19	342,24	344,69	6,77	815,79	336,40	310,30
1257	*Pöttmes, M.	6 876	2 156,25	593,95	339,64	5,99	748,91	206,84	260,92
1258	Ried	3 152	2 129,25	596,42	495,98	0,28	599,99	85,01	351,56
1259	Lkr.Augsburg	254 763	3 222,84	649,66	531,95	7,93	1 051,64	572,73	408,94
1260	Kreisverwaltung	254 763	1 074,03	174,35	138,06	3,21	362,13	278,99	117,30
1261	Kreisangehörige Gemeinden davon mit:	254 763	2 148,82	475,31	393,89	4,72	689,51	293,75	291,64
1262	3000 und mehr Einwohnern	213 653	2 158,59	491,54	411,83	4,56	677,72	298,88	274,07
1263	1000 b.u.3000 Einwohnern	39 347	2 104,83	388,36	301,88	5,07	750,60	279,79	379,13
1264	unter 1000 Einwohnern	1 763	1 945,87	449,08	272,45	17,32	755,51	- 16,89	468,39
Einzelergebnisse der Gemeinden mit 3000 und mehr Einwohnern									
1265	Altenmünster	4 225	2 093,05	716,79	560,35	18,47	482,62	39,98	274,84
1266	Biberbach, M.	3 512	2 060,59	635,08	450,87	3,93	530,45	105,70	334,55
1267	Bobingen, St.	17 486	2 115,94	387,10	299,15	9,68	583,84	544,90	291,29
1268	Diedorf, M.	10 594	1 778,45	496,12	335,82	0,83	565,93	318,85	60,90
1269	Dinkelscherben, M.	6 441	2 279,23	386,69	413,49	18,73	608,24	408,08	444,00
1270	Fischach, M.	4 884	2 624,36	460,55	391,43	16,03	817,19	448,54	490,62
1271	Gablingen	4 719	2 427,37	328,66	413,82	15,70	576,59	509,27	583,33
1272	Gersthofen, St.	22 481	3 082,96	808,83	555,49	0,04	854,19	439,11	425,30
1273	*Gessertshausen	4 393	2 072,63	537,59	427,01	6,68	923,34	110,34	67,68
1274	Graben	4 038	2 003,52	652,75	370,13	2,59	758,18	32,28	187,60
1275	*Großaitingen	5 240	1 949,90	368,08	291,60	-	685,77	268,87	335,58
1276	Königsbrunn, St.	28 075	1 509,92	357,84	494,07	4,42	578,60	74,99	-
1277	*Langerringen	3 931	1 809,93	419,92	212,26	14,28	643,35	28,90	491,24
1278	Langweid a.Lech	8 398	1 633,67	310,58	773,93	3,68	534,35	11,11	-
1279	Meitingen, M.	11 836	2 718,56	699,61	430,23	4,49	787,07	301,09	496,07
1280	Neusäß, St.	22 444	2 431,96	420,29	368,92	0,01	700,00	449,48	493,26
1281	Schwabmünchen, St.	14 371	2 490,79	438,63	375,52	0,59	697,86	605,22	372,96
1282	Stadtbergen, St.	15 108	1 478,47	485,02	261,92	1,96	592,73	136,84	-
1283	Thierhaupten, M.	4 060	2 194,14	441,35	346,62	4,36	575,02	455,41	371,37
1284	*Untermeitingen	7 135	2 087,98	503,28	261,36	4,31	752,18	82,28	484,57
1285	*Welden, M.	3 830	1 940,85	170,12	331,12	5,05	774,81	425,04	234,71
1286	Zusmarshausen, M.	6 452	2 207,02	720,82	443,95	3,04	961,74	77,47	0,00
1287	Lkr.Dillingen a.d.Donau	96 759	3 495,12	601,26	515,50	19,13	1 096,88	587,88	674,48
1288	Kreisverwaltung	96 759	1 142,26	173,28	156,15	6,91	303,53	337,33	165,06
1289	Kreisangehörige Gemeinden davon mit:	96 759	2 352,86	427,98	359,35	12,22	793,35	250,55	509,41
1290	3000 und mehr Einwohnern	71 293	2 451,28	474,67	398,20	11,86	774,63	272,27	519,64
1291	1000 b.u.3000 Einwohnern	23 724	2 072,21	299,43	248,95	13,81	839,11	196,62	474,28
1292	unter 1000 Einwohnern	1 742	2 146,82	267,70	272,68	5,41	935,89	95,82	569,31
Einzelergebnisse der Gemeinden mit 3000 und mehr Einwohnern									
1293	Bissingen, M.	3 651	2 974,96	577,50	389,99	12,19	861,39	189,32	944,56
1294	Buttenwiesen	5 947	2 595,60	513,00	507,95	5,90	635,22	251,49	682,04
1295	Dillingen/Donau, GKSt.	19 226	2 357,96	645,98	446,87	0,09	696,18	230,85	337,99
1296	*Gundelfingen/Donau, St.	7 872	2 972,38	275,42	354,48	13,74	1 002,35	513,65	812,73
1297	*Höchstädt/Donau, St.	6 790	2 039,71	237,94	238,19	9,78	849,38	482,92	221,49
1298	*Holzheim (Landkreis Dillingen)	3 675	1 962,59	313,62	257,25	0,02	760,33	111,33	520,04
1299	Lauingen (Donau), St.	11 009	2 246,18	546,59	521,70	29,49	570,97	126,06	451,37

1) Ohne Verwaltungsgemeinschaften.- 2) Einschl. haushaltstechnischer Verrechnungen.- 3) Erstattungen, Zuweisungen u. Zuschüsse für lfd. Zwecke, allgem. Zuweisungen
*) Mitglied einer Verwaltungsgemeinschaft.

der Gemeinden 1) und Gemeindeverbände 2)
 EUR je Einwohner -

Ausgaben des Vermögenshaushalts										Lfd. Nr.
zusammen	Sachinvestitionen			Investitions- zuweis. u. Darlehen an		Tilgungen an		Sonstige Ausgaben des Vermögens- haushalts	Brutto-Einnahmen (Verwaltungs- und Vermögens- haushalt zusammen) 4)	
	ins- gesamt	darunter:		öffent- lichen Bereich	andere Bereiche	öffent- lichen Bereich	andere Bereiche			
9	10	Bau- maßnahmen	Erwerb von unbewegl. Vermögen					12	13	14
1 170,44	555,66	415,00	92,54	26,21	21,48	-	102,08	465,01	3 513,66	1245
1 963,74	857,72	624,28	176,16	121,44	37,58	0,07	38,67	908,26	4 021,07	1246
6 143,97	492,92	415,50	76,13	13,95	15,40	-	-	5 621,71	9 896,77	1247
1 552,08	985,52	617,40	351,78	5,63	-	-	124,39	436,54	3 987,86	1248
657,60	400,91	336,85	11,13	0,01	38,22	-	43,04	175,42	2 951,19	1249
742,36	186,71	124,70	39,36	24,24	2,60	-	31,35	497,46	2 623,14	1250
1 247,30	633,82	506,78	48,96	-	2,18	-	73,91	537,39	3 730,58	1251
827,63	553,46	408,85	98,62	1,45	38,44	-	55,89	178,38	3 199,54	1252
1 437,77	448,61	358,52	8,32	-	7,33	-	139,52	842,31	4 300,35	1253
2 640,51	1 014,73	751,37	195,88	556,18	38,31	-	27,19	1 004,10	4 880,22	1254
2 103,51	404,36	354,11	3,39	-	1,64	-	27,22	1 670,29	4 490,55	1255
1 696,05	548,91	496,90	13,39	19,91	2,89	-	345,74	778,61	3 852,24	1256
1 052,26	411,84	369,56	22,61	2,25	8,00	-	80,27	549,89	3 208,51	1257
1 534,80	1 522,41	417,33	1 074,85	-	12,39	-	-	-	3 664,05	1258
1 202,60	808,43	570,96	187,55	13,16	42,82	0,42	51,95	285,83	4 425,44	1259
121,71	75,88	66,49	0,40	2,35	20,95	-	11,79	10,74	1 195,73	1260
1 080,89	732,55	504,46	187,15	10,81	21,87	0,42	40,17	275,08	3 229,71	1261
865,38	686,86	447,48	201,35	9,30	22,16	0,50	38,46	108,10	3 023,97	1262
2 163,35	950,92	783,75	110,46	18,77	21,06	-	47,78	1 124,82	4 268,17	1263
3 039,72	1 395,79	1 176,86	177,35	15,19	4,54	-	77,43	1 546,78	4 985,59	1264
998,45	796,86	633,17	145,98	-	18,41	0,39	99,66	83,13	3 091,50	1265
1 536,60	978,76	734,87	205,30	2,16	12,45	-	12,63	530,60	3 597,18	1266
777,32	450,26	392,20	0,14	-	126,33	-	90,58	110,15	2 893,26	1267
972,13	641,48	483,02	122,79	21,81	4,87	-	5,95	298,03	2 750,58	1268
1 237,10	775,26	726,59	17,63	-	4,99	-	160,98	295,88	3 516,33	1269
1 305,31	747,95	629,30	43,83	-	14,12	-	76,30	466,94	3 929,68	1270
624,00	400,78	240,60	44,35	0,74	10,17	-	91,97	120,33	3 051,37	1271
1 665,99	1 641,71	723,49	860,28	2,71	19,18	-	-	2,40	4 748,95	1272
804,59	687,81	277,89	364,31	35,81	6,58	-	30,86	43,53	2 877,22	1273
1 575,60	1 084,24	842,52	171,99	-	-	-	101,67	389,69	3 579,13	1274
1 343,64	1 153,37	1 129,16	1,37	15,92	29,61	-	-	144,74	3 293,55	1275
484,59	448,43	350,73	97,70	8,15	11,43	-	16,57	-	1 994,51	1276
1 784,02	1 185,63	481,24	641,31	7,35	2,98	-	162,86	425,21	3 593,95	1277
447,66	410,50	278,80	4,29	-	-	-	37,15	-	2 081,32	1278
473,38	361,25	261,92	47,81	2,61	10,99	-	39,57	58,96	3 191,94	1279
560,33	517,83	219,10	279,57	19,72	22,41	-	0,27	0,09	2 992,28	1280
916,91	611,70	464,51	101,37	12,35	25,16	-	6,27	261,44	3 407,70	1281
301,90	285,64	128,58	157,07	2,16	3,91	6,97	3,22	-	1 780,37	1282
1 546,97	986,86	918,35	24,60	-	4,18	-	281,73	274,20	3 741,11	1283
740,43	724,57	466,78	249,10	-	4,49	-	11,37	-	2 828,41	1284
900,00	456,30	427,66	1,20	51,99	6,47	-	65,38	319,87	2 840,84	1285
682,29	583,11	506,64	53,95	47,04	19,84	-	32,30	0,00	2 889,31	1286
1 281,33	725,91	559,57	103,53	11,19	34,92	-	142,20	367,11	4 776,45	1287
166,92	112,87	88,89	0,10	0,76	1,77	-	37,09	14,43	1 309,19	1288
1 114,41	613,04	470,68	103,43	10,43	33,15	-	105,11	352,68	3 467,27	1289
958,79	552,10	428,98	80,05	7,15	40,36	-	126,01	233,17	3 410,08	1290
1 564,69	782,54	602,23	151,84	19,66	13,77	-	44,72	704,01	3 636,90	1291
1 350,92	798,64	385,83	400,91	19,24	1,70	-	72,23	459,12	3 497,74	1292
1 693,90	864,88	415,23	319,42	4,35	168,98	-	66,14	589,55	4 668,86	1293
1 258,50	516,72	384,68	60,77	9,37	45,06	-	175,33	512,03	3 854,10	1294
804,76	735,82	603,64	98,17	-	22,48	-	2,32	44,15	3 162,72	1295
882,79	503,54	392,55	42,13	-	73,30	-	37,34	268,62	3 855,18	1296
1 077,01	584,10	537,12	12,63	-	71,08	-	122,39	299,43	3 116,72	1297
1 067,01	718,27	381,14	312,97	4,96	72,62	-	-	271,16	3 029,60	1298
693,61	188,61	126,77	24,59	13,51	15,17	-	312,08	164,24	2 939,79	1299

und Umlagen, Schuldendiensthilfen.- 4) Ohne bzw. abzüglich Steuerbeteiligungen.

Lfd. Nr.	Gemeinden und Gemeindeverbände	Einnahmen des Verwaltungshaushalts								
		zusammen	Steuern 4) (netto), u. steuer- ähnliche Einnahmen	Ge- bühren, zweck- gebundene Abgaben	Einnahmen aus wirtsch. Tätig- keit	Zins- ein- nahmen	laufd. Übertragungen 3)			sonstige Einnahmen des Verwal- tungs- haushalts
							ins- gesamt	darunter von		
								Bund und Land	Gemeinden/ Gv, Zweck- verbänden	
19	20	21	22	23	24	25	26	27		
1245	3000 und mehr Einwohnern	2 349,30	1 346,35	167,29	70,18	0,17	643,43	500,02	15,95	121,88
1246	1000 b.u.3000 Einwohnern	2 050,55	1 117,40	201,35	66,48	0,31	588,57	527,56	12,58	76,44
1247	unter 1000 Einwohnern	3 583,47	2 970,56	131,29	44,92	0,01	378,03	285,82	36,99	58,67
Einzelergebnisse der Gemeinden mit 3000 und mehr Einwohnern										
1248	Affing	2 450,17	1 218,04	223,89	49,93	-	642,84	429,14	46,70	315,47
1249	Aichach, St.	2 290,80	1 158,13	238,18	53,53	0,19	738,20	563,12	18,89	102,57
1250	*Aindling, M.	1 874,96	1 028,67	116,61	47,80	0,22	595,59	554,49	14,52	86,07
1251	*Dasing	2 470,97	1 500,49	276,92	67,69	0,00	534,69	431,05	36,39	91,18
1252	Friedberg, St.	2 401,54	1 461,73	38,47	100,65	0,30	632,94	439,50	8,75	167,45
1253	Kissing	2 865,47	2 026,12	183,39	35,11	0,00	541,60	497,00	21,27	79,25
1254	*Kühbach, M.	2 263,74	1 570,15	127,61	40,92	0,00	483,03	425,91	1,66	42,02
1255	Merching	2 406,35	1 049,45	193,75	191,36	-	622,03	572,65	42,19	349,76
1256	*Mering, M.	2 134,72	1 148,94	220,80	45,17	0,35	638,69	500,88	3,90	80,76
1257	*Pöttmes, M.	2 141,99	997,01	252,86	77,09	0,00	811,74	622,45	10,53	3,29
1258	Ried	2 154,99	1 112,66	213,10	112,94	0,00	641,98	587,46	16,90	74,31
1259	Lkr.Augsburg	3 262,28	1 217,46	157,48	81,17	2,87	1 730,03	945,06	646,56	73,26
1260	Kreisverwaltung	1 072,47	0,01	3,95	8,45	0,52	1 054,76	391,36	618,61	4,78
1261	Kreisangehörige Gemeinden davon mit:	2 189,80	1 217,45	153,53	72,73	2,35	675,27	553,69	27,95	68,47
1262	3000 und mehr Einwohnern	2 212,38	1 235,36	149,99	75,62	2,65	680,45	553,02	24,59	68,32
1263	1000 b.u.3000 Einwohnern	2 079,12	1 128,50	173,59	58,38	0,69	647,04	554,17	46,35	70,92
1264	unter 1000 Einwohnern	1 924,00	1 032,07	135,85	42,83	3,15	677,31	624,25	25,28	32,79
Einzelergebnisse der Gemeinden mit 3000 und mehr Einwohnern										
1265	Altenmünster	2 076,16	877,38	267,74	54,41	0,08	771,36	689,86	26,37	105,18
1266	Biberbach, M.	2 059,72	947,55	277,81	60,25	0,00	704,03	630,70	3,36	70,07
1267	Bobingen, St.	2 094,23	1 086,42	64,80	104,03	0,77	800,77	589,29	23,42	37,45
1268	Diedorf, M.	1 785,68	1 041,82	56,67	36,90	-	644,21	618,83	5,99	6,09
1269	Dinkelscherben, M.	2 271,76	1 192,89	295,41	48,75	0,06	589,56	497,79	8,45	145,10
1270	Fischach, M.	2 637,75	1 573,01	231,37	175,35	0,01	559,09	487,38	36,48	98,94
1271	Gablingen	2 432,27	1 236,58	349,78	49,46	10,52	642,37	586,71	5,13	143,56
1272	Gersthofen, St.	3 017,68	1 825,20	154,09	109,51	15,06	860,31	607,96	87,56	53,51
1273	*Gessertshausen	2 023,59	1 037,87	245,23	40,14	1,37	579,39	537,81	14,18	119,58
1274	Graben	2 007,32	1 299,01	103,60	72,34	0,00	485,54	465,91	13,97	46,83
1275	*Großsaitingen	1 934,49	1 024,13	172,89	64,06	0,00	644,87	536,94	17,88	28,54
1276	Königsbrunn, St.	1 870,42	1 140,37	28,95	38,80	0,00	661,92	640,75	12,06	0,39
1277	*Langerringen	1 827,17	1 121,02	171,43	46,02	0,04	458,47	453,06	5,23	30,20
1278	Langweid a.Lech	2 001,12	1 071,42	202,10	32,35	1,35	682,64	664,83	11,02	11,25
1279	Meitingen, M.	2 390,60	1 457,68	154,91	92,07	3,58	602,38	317,53	16,56	79,98
1280	Neusäß, St.	2 407,65	1 214,61	171,93	107,24	3,79	696,98	497,46	18,09	213,09
1281	Schwabmünchen, St.	2 421,72	1 293,40	225,98	55,99	0,17	724,20	428,83	15,91	121,97
1282	Stadtbergen, St.	1 732,99	1 092,62	108,92	66,77	1,10	462,07	455,75	5,25	1,51
1283	Thierhaupten, M.	2 168,92	1 347,56	130,73	100,86	0,00	532,63	417,59	23,30	57,14
1284	*Untermeitingen	2 021,00	1 004,72	117,23	139,97	0,00	655,48	537,53	81,54	103,61
1285	*Welden, M.	1 969,84	972,97	180,42	49,12	0,01	734,97	679,67	38,87	32,34
1286	Zusmarshausen, M.	2 570,69	1 250,69	283,36	59,79	0,07	945,82	872,00	5,04	30,95
1287	Lkr.Dillingen a.d.Donau	3 515,57	1 246,32	227,83	112,55	1,23	1 763,53	924,31	676,23	164,10
1288	Kreisverwaltung	1 154,31	-	7,25	10,30	-	1 107,68	405,47	642,79	29,09
1289	Kreisangehörige Gemeinden davon mit:	2 361,26	1 246,32	220,59	102,26	1,23	655,84	518,84	33,43	135,02
1290	3000 und mehr Einwohnern	2 456,76	1 324,60	220,08	106,08	1,54	653,02	507,97	34,12	151,43
1291	1000 b.u.3000 Einwohnern	2 087,71	1 014,34	221,78	94,81	0,37	671,10	553,57	33,85	85,30
1292	unter 1000 Einwohnern	2 178,17	1 202,04	224,83	47,12	0,03	563,66	491,08	- 0,24	140,49
Einzelergebnisse der Gemeinden mit 3000 und mehr Einwohnern										
1293	Bissingen, M.	3 035,32	2 187,43	335,82	49,48	0,46	386,39	313,27	22,55	75,73
1294	Buttenwiesen	2 625,76	1 596,25	262,53	47,07	0,00	441,57	342,05	18,69	278,34
1295	Dillingen/Donau, GKSt.	2 352,85	1 214,26	171,33	165,66	1,71	580,03	510,85	24,11	219,86
1296	*Gundelfingen/Donau, St.	2 961,59	1 318,33	314,39	93,77	3,70	1 085,74	867,56	6,24	145,66
1297	*Höchstädt/Donau, St.	2 054,29	987,87	169,21	53,95	2,13	745,01	502,27	32,23	96,12
1298	*Holzheim (Landkreis Dillingen)	1 942,76	1 034,11	138,44	58,07	0,01	650,33	532,09	8,46	61,80
1299	Lauingen (Donau), St.	2 227,75	1 183,13	217,13	115,00	1,67	641,48	506,76	67,15	69,33

1) Ohne Verwaltungsgemeinschaften.- 2) Einschl. haushaltstechnischer Verrechnungen.- 3) Erstattungen, Zuweisungen u. Zuschüsse für lfd. Zwecke, allgem. Zuweisungen
*) Mitglied einer Verwaltungsgemeinschaft.

der Gemeinden 1) und Gemeindeverbände 2)
EUR je Einwohner -

Einnahmen des Vermögenshaushalts										Brutto-Einnahmen (Verwaltungs- und Vermögens- haushalt zusammen) 4)	Lfd. Nr.
zusammen	Darlehens- rück- flüsse	Ver- äußerung von Vermögen	Beiträge und ähnliche Entgelte	Zuweisungen u. Zuschüsse für Investitionen		Schuldenaufnahmen		sonstige Einnahmen des Vermögens- haushalts	37		
				ins- gesamt	dar.: von Bund und Land	öffent- licher Bereich	Kredit- markt- mittel Inn. Darl.				
28	29	30	31	32	33	34	35	36	37		
1 119,50	0,06	168,14	64,93	81,09	74,97	-	151,66	653,63	3 468,80	1245	
1 999,21	0,28	223,45	231,73	245,90	243,45	-	137,57	1 160,29	4 049,76	1246	
6 140,99	-	749,74	790,45	202,86	202,86	-	-	4 397,94	9 724,46	1247	
821,52	-	387,79	135,09	52,40	52,40	-	-	246,24	3 271,69	1248	
656,09	-	13,33	26,08	73,58	68,15	-	70,03	473,07	2 946,89	1249	
759,68	-	1,31	15,66	36,62	36,62	-	-	706,09	2 634,65	1250	
1 233,99	-	- 3,92	52,18	72,86	70,57	-	-	1 112,88	3 704,96	1251	
830,77	0,11	276,76	10,09	96,21	80,82	-	29,24	418,37	3 232,32	1252	
1 442,16	-	344,10	51,09	34,86	34,30	-	-	1 012,11	4 307,63	1253	
2 767,70	-	6,53	535,67	193,03	190,50	-	-	2 032,47	5 031,44	1254	
2 098,11	-	75,43	7,88	105,65	105,49	-	-	1 909,15	4 504,46	1255	
1 658,48	0,23	141,49	101,58	51,73	48,53	-	842,09	521,35	3 793,20	1256	
800,21	-	159,85	98,67	65,89	62,39	-	-	475,80	2 942,21	1257	
1 533,70	-	173,84	35,44	278,79	278,79	-	634,52	411,11	3 688,69	1258	
1 206,48	9,25	102,43	54,43	152,85	139,49	-	118,59	768,92	4 468,75	1259	
139,09	0,20	0,20	-	21,39	17,49	-	-	117,30	1 211,56	1260	
1 067,39	9,05	102,23	54,43	131,47	121,99	-	118,59	651,63	3 257,19	1261	
881,07	10,75	91,82	42,99	120,94	109,84	-	121,47	493,10	3 093,45	1262	
1 980,45	0,18	145,37	99,04	174,68	173,61	-	108,27	1 452,92	4 059,57	1263	
3 269,31	-	400,46	445,74	443,32	443,06	-	-	1 979,79	5 193,31	1264	
1 346,48	2,54	609,58	418,41	44,11	44,11	-	-	271,85	3 422,64	1265	
1 537,66	-	607,62	197,31	97,93	83,07	-	-	634,80	3 597,38	1266	
777,32	1,76	271,16	0,43	104,12	104,01	-	22,88	376,98	2 871,55	1267	
972,91	-	0,28	5,97	139,46	137,53	-	500,28	326,92	2 758,59	1268	
1 240,80	1,29	205,95	68,79	334,02	290,52	-	226,96	403,79	3 512,56	1269	
1 307,80	-	54,29	115,96	108,30	74,91	-	614,25	415,00	3 945,56	1270	
562,66	-	-	13,11	82,82	82,82	-	-	466,72	2 994,93	1271	
1 925,20	82,41	23,88	12,61	100,50	100,50	-	-	1 705,80	4 942,88	1272	
796,03	-	5,94	31,95	207,66	207,66	-	-	550,48	2 819,62	1273	
1 581,07	-	214,45	20,34	183,92	182,36	-	178,31	984,05	3 588,39	1274	
1 381,71	0,95	100,73	21,14	46,76	42,09	-	-	1 212,12	3 316,20	1275	
360,31	0,93	1,49	0,27	37,05	36,94	-	320,57	-	2 230,73	1276	
1 548,27	0,55	171,35	291,03	188,93	127,12	-	-	896,41	3 375,44	1277	
839,00	3,02	223,98	113,78	498,23	394,49	-	-	-	2 840,12	1278	
765,76	3,80	24,30	17,23	34,56	34,56	-	-	685,87	3 156,36	1279	
493,45	10,49	29,13	38,38	80,21	77,72	-	-	335,24	2 901,10	1280	
885,91	0,30	117,53	3,48	127,69	124,18	-	139,17	497,73	3 307,63	1281	
83,04	0,24	2,33	4,51	75,97	73,50	-	-	-	1 816,03	1282	
1 543,86	-	7,64	23,42	160,68	153,29	-	1 002,46	349,66	3 712,78	1283	
745,93	6,26	156,80	11,05	128,70	126,08	-	-	443,12	2 766,93	1284	
745,68	-	39,09	78,44	101,72	98,28	-	-	526,43	2 715,51	1285	
619,87	0,57	8,48	186,06	257,29	179,80	-	-	167,46	3 190,55	1286	
1 439,39	0,48	192,60	132,45	183,66	174,02	-	123,57	806,63	4 954,96	1287	
195,52	-	0,34	-	43,99	41,21	-	9,75	141,44	1 349,83	1288	
1 243,87	0,48	192,26	132,45	139,67	132,80	-	113,82	665,19	3 605,12	1289	
1 102,82	0,63	185,16	107,33	126,80	122,36	-	140,01	542,88	3 559,57	1290	
1 620,29	0,05	189,04	207,28	164,73	153,72	-	43,47	1 015,72	3 708,00	1291	
1 890,12	-	526,82	141,21	325,10	275,35	-	-	897,00	4 068,29	1292	
1 654,93	-	254,22	413,26	84,52	84,38	-	-	902,93	4 690,25	1293	
978,62	-	112,63	25,81	135,69	131,64	-	168,15	536,35	3 604,38	1294	
1 002,73	0,11	309,57	60,07	103,47	96,70	-	204,51	325,00	3 355,58	1295	
1 090,15	-	169,71	122,49	77,28	77,16	-	-	720,67	4 051,73	1296	
1 432,17	-	205,22	256,31	195,95	175,80	-	405,01	369,69	3 486,46	1297	
1 066,75	-	98,95	61,71	89,67	88,75	-	-	816,42	3 009,51	1298	
954,55	-	107,74	116,19	271,02	269,91	-	72,67	386,92	3 182,30	1299	

und Umlagen, Schuldendiensthilfen.- 4) Ohne bzw. abzüglich Steuerbeteiligungen.

Tab. 2.11 Ausgabe- und Einnahmearten
- Beträge in

Lfd. Nr.	Gemeinden und Gemeindeverbände	Einwohner am 30.6. des Berichtsjahres	Ausgaben des Verwaltungshaushalts						Sonstige Ausgaben des Verwaltungshaushalts
			zusammen 4)	Personal- ausgaben	Laufender Sach- aufwand	Zins- ausgaben	Laufende Übertragungen 3) an		
							öffentlichen Bereich	andere Bereiche	
1	2	3	4	5	6	7	8		
1300	*Syrgenstein	3 775	2 050,83	300,52	274,95	0,58	927,36	57,38	490,03
1301	*Wertingen, St.	9 348	2 802,40	446,47	344,28	28,12	928,55	369,06	685,91
1302	Lkr.Günzburg	127 006	3 200,47	633,33	522,82	6,32	1 026,80	571,75	439,44
1303	Kreisverwaltung	127 006	963,39	191,22	136,05	0,62	334,74	300,76	-
1304	Kreisangehörige Gemeinden davon mit:	127 006	2 237,08	442,11	386,77	5,70	692,06	271,00	439,44
1305	3000 und mehr Einwohnern	103 259	2 257,37	481,52	397,25	6,24	652,85	284,85	434,66
1306	1000 b.u.3000 Einwohnern	19 940	2 226,53	280,03	355,68	3,80	864,63	227,26	495,14
1307	unter 1000 Einwohnern	3 807	1 741,91	221,97	265,49	0,95	851,56	124,44	277,49
	Einzelergebnisse der Gemeinden mit 3000 und mehr Einwohnern								
1308	Ursberg	3 244	1 656,11	253,44	337,64	9,61	487,95	150,22	417,26
1309	Bibertal	4 900	1 872,16	259,15	330,77	3,82	498,23	340,71	439,48
1310	Burgau, St.	10 101	2 208,27	568,71	540,87	0,92	745,06	188,49	164,22
1311	Burtenbach, M.	3 404	2 105,53	474,27	313,53	3,04	724,12	166,11	424,45
1312	Günzburg, GKSt.	20 893	2 192,82	597,58	343,17	6,19	584,54	372,38	288,94
1313	*Ichenhausen, St.	9 219	2 217,11	468,63	337,59	1,29	746,26	239,90	423,44
1314	Jettingen-Scheppach, M.	7 133	3 149,72	529,52	475,41	19,15	692,00	183,30	1 250,34
1315	Kammeltal	3 342	2 039,59	609,71	413,39	8,01	593,90	161,12	253,45
1316	*Kötz	3 246	2 065,02	171,52	282,19	2,83	995,59	285,94	326,96
1317	Krumbach(Schwaben), St.	13 575	2 182,80	508,03	507,73	7,24	530,85	293,97	334,98
1318	Leipheim, St.	7 363	2 525,46	768,22	640,05	15,53	511,33	226,92	363,41
1319	Neuburg a.d.Kammel, M.	3 130	2 214,42	289,59	292,45	8,59	674,97	364,71	584,12
1320	*Offingen, M.	4 282	2 138,87	144,45	243,88	0,22	908,95	461,26	380,12
1321	*Thannhausen, St.	6 294	2 432,49	191,49	230,03	-	813,84	486,96	710,17
1322	*Ziemetshausen, M.	3 133	2 300,73	577,84	251,91	6,65	655,79	56,76	751,78
1323	Lkr.Neu-Ulm	175 214	3 586,87	725,63	573,81	10,95	1 007,66	806,93	461,89
1324	Kreisverwaltung	175 214	994,70	146,23	172,01	1,74	340,21	334,51	-
1325	Kreisangehörige Gemeinden davon mit:	175 214	2 592,17	579,40	401,80	9,22	667,45	472,42	461,89
1326	3000 und mehr Einwohnern	166 090	2 616,77	586,24	403,07	9,38	668,43	486,68	462,95
1327	1000 b.u.3000 Einwohnern	7 259	2 150,57	442,19	381,69	4,22	628,56	237,73	456,18
1328	unter 1000 Einwohnern	1 865	2 120,64	504,25	366,65	14,04	731,17	115,35	389,18
	Einzelergebnisse der Gemeinden mit 3000 und mehr Einwohnern								
1329	*Altenstadt, M.	5 135	2 335,52	369,77	289,32	2,34	875,91	328,08	470,11
1330	Bellenberg	4 523	2 193,21	653,26	347,47	9,47	618,45	68,33	496,23
1331	*Buch, M.	4 064	1 986,51	523,40	325,83	8,16	700,37	41,16	387,59
1332	Illertissen, St.	17 548	2 621,02	536,83	404,29	1,99	645,35	566,67	465,88
1333	Nersingen	9 485	2 034,61	377,64	492,01	9,66	543,43	418,75	193,12
1334	Neu-Ulm, GKSt.	58 666	2 981,40	729,78	413,96	14,66	772,66	623,49	426,85
1335	Elchingen	9 469	2 646,49	371,21	451,00	0,96	540,92	481,04	801,36
1336	*Pfaffenhofen/Roth, M.	7 264	1 966,77	103,51	257,55	9,34	818,66	447,27	330,44
1337	Senden, St.	22 547	2 149,61	503,24	304,86	15,70	542,61	386,82	396,38
1338	Vöhringen, St.	13 728	2 506,13	577,48	460,28	3,11	604,72	438,52	422,02
1339	Weißenhorn, St.	13 661	3 090,26	807,58	525,94	0,71	546,54	412,32	797,18
1340	Lkr.Lindau (Bodensee)	82 123	3 409,41	693,82	634,29	17,32	888,75	595,03	580,20
1341	Kreisverwaltung	82 123	1 023,05	171,37	186,80	2,14	313,15	246,50	103,10
1342	Kreisangehörige Gemeinden davon mit:	82 123	2 386,35	522,45	447,49	15,18	575,60	348,53	477,10
1343	3000 und mehr Einwohnern	58 133	2 506,62	569,51	487,35	19,40	540,64	430,78	458,94
1344	1000 b.u.3000 Einwohnern	23 990	2 094,92	408,40	350,91	4,96	660,32	149,22	521,12
	Einzelergebnisse der Gemeinden mit 3000 und mehr Einwohnern								
1345	Bodolz	3 049	1 913,43	397,28	344,86	8,16	513,40	149,69	500,03
1346	Heimenkirch, M.	3 573	2 629,85	584,45	563,94	9,60	731,82	142,07	597,97
1347	Lindau(Bodensee), GKSt.	25 481	2 588,97	610,81	616,16	26,87	529,12	578,96	227,05
1348	Lindenberg/Allgäu, St.	11 523	2 506,29	457,76	282,48	22,17	501,62	498,38	743,89
1349	Scheidegg, M.	4 284	2 677,90	504,79	538,66	6,16	634,61	436,92	556,77
1350	Wasserburg (Bodensee)	3 857	2 598,63	632,41	474,36	5,23	579,41	76,94	830,29
1351	Weiler-Simmerberg, M.	6 366	2 221,51	686,00	341,16	12,92	476,39	222,25	482,79

1) Ohne Verwaltungsgemeinschaften.- 2) Einschl. haushaltstechnischer Verrechnungen.- 3) Erstattungen, Zuweisungen u. Zuschüsse für lfd. Zwecke, allgem. Zuweisungen
*) Mitglied einer Verwaltungsgemeinschaft.

der Gemeinden 1) und Gemeindeverbände 2)
 EUR je Einwohner -

Ausgaben des Vermögenshaushalts										Brutto-Einnahmen (Verwaltungs- und Vermögens- haushalt zusammen) 4)	Lfd. Nr.
zusammen	Sachinvestitionen			Investitions- zuweis. u. Darlehen an		Tilgungen an		Sonstige Ausgaben des Vermögens- haushalts	18		
	ins- gesamt	darunter:		öffent- lichen Bereich	andere Bereiche	öffent- lichen Bereich	andere Bereiche				
9	10	Bau- maßnahmen	Erwerb von unbewegl. Vermögen					13	14	15	16
470,13	393,33	335,34	45,06	48,28	2,00	-	26,26	0,26	2 520,96	1300	
1 243,03	519,14	467,97	30,37	9,52	6,36	-	320,38	387,64	4 045,44	1301	
1 328,53	775,51	618,74	83,71	13,97	19,68	-	61,10	458,26	4 528,99	1302	
140,01	123,58	111,82	0,09	2,45	9,90	-	4,07	-	1 103,39	1303	
1 188,52	651,93	506,92	83,62	11,52	9,78	-	57,03	458,26	3 425,60	1304	
1 057,56	531,48	393,31	68,54	6,69	8,31	-	62,03	449,04	3 314,93	1305	
1 927,71	1 264,80	1 072,00	165,44	32,90	18,67	-	42,03	569,31	4 154,24	1306	
869,05	708,76	628,89	64,29	30,51	3,02	-	-	126,75	2 610,97	1307	
1 921,74	352,01	304,95	16,81	-	3,08	-	127,55	1 439,10	3 577,85	1308	
748,86	672,57	354,56	145,07	-	1,52	-	74,78	-	2 621,03	1309	
479,79	458,37	351,56	50,34	0,86	17,74	-	2,81	-	2 688,05	1310	
2 638,25	1 416,22	1 353,08	0,56	-	18,84	-	-	1 203,19	4 743,77	1311	
564,18	524,04	431,64	18,42	0,21	11,09	-	16,96	11,88	2 756,99	1312	
2 001,72	475,76	311,99	119,58	12,66	4,04	-	6,62	1 502,64	4 218,83	1313	
1 481,01	546,74	325,78	129,07	-	1,49	-	116,45	816,33	4 630,73	1314	
920,21	646,99	483,67	106,80	0,85	11,67	-	143,13	117,58	2 959,81	1315	
1 041,35	755,12	632,74	52,27	29,94	-	-	23,79	232,51	3 106,37	1316	
430,48	372,16	280,90	45,72	-	2,24	-	52,48	3,59	2 613,27	1317	
1 739,04	525,83	278,27	80,64	-	20,64	-	294,66	897,90	4 264,50	1318	
1 574,35	271,69	120,58	104,40	1,11	-	-	47,00	1 254,55	3 788,77	1319	
190,67	125,70	89,58	21,78	4,73	16,02	-	42,29	1,93	2 329,54	1320	
1 070,84	613,59	577,86	1,10	62,13	1,02	-	-	394,10	3 503,33	1321	
2 259,31	947,80	504,37	391,13	14,79	6,86	-	186,69	1 103,18	4 560,05	1322	
902,64	558,38	368,10	103,58	19,60	30,56	-	51,72	242,37	4 489,51	1323	
104,16	64,28	8,12	16,98	0,96	11,88	-	25,21	1,82	1 098,86	1324	
798,48	494,10	359,98	86,60	18,64	18,68	-	26,51	240,55	3 390,65	1325	
736,95	463,44	327,94	87,57	19,19	15,92	-	25,47	212,93	3 353,72	1326	
1 774,09	921,43	819,70	54,31	7,16	86,64	-	33,85	725,01	3 924,66	1327	
2 480,34	1 560,80	1 423,78	125,68	14,62	-	-	90,37	814,55	4 600,98	1328	
1 497,62	719,52	689,74	11,86	-	15,31	-	177,22	585,57	3 833,14	1329	
1 396,62	447,05	289,35	75,29	-	21,41	-	64,32	863,84	3 589,82	1330	
603,11	295,54	268,40	3,46	21,61	3,96	-	37,44	244,56	2 589,62	1331	
1 027,19	929,83	668,57	214,11	-	37,40	-	23,55	36,42	3 648,21	1332	
584,30	278,88	217,31	5,82	-	2,71	-	46,42	256,29	2 618,91	1333	
691,49	364,31	239,57	84,32	50,07	15,14	-	-	261,97	3 672,90	1334	
974,01	652,50	409,78	158,20	-	25,82	-	27,75	267,94	3 620,50	1335	
955,92	319,71	243,47	6,79	22,35	4,52	-	41,37	567,98	2 922,69	1336	
460,21	415,38	250,52	121,96	-	17,24	-	27,58	-	2 609,82	1337	
596,27	515,01	420,60	52,59	-	15,75	-	39,79	25,72	3 102,40	1338	
518,20	350,19	264,04	25,72	-	0,02	-	21,39	146,60	3 608,47	1339	
1 182,06	697,41	552,95	71,31	26,60	30,01	0,01	91,80	336,22	4 591,46	1340	
132,11	74,85	45,53	0,45	0,79	2,50	-	20,98	32,98	1 155,16	1341	
1 049,95	622,56	507,42	70,85	25,80	27,51	0,01	70,82	303,24	3 436,30	1342	
965,46	581,49	506,10	32,22	3,68	36,09	0,02	90,52	253,65	3 472,08	1343	
1 254,70	722,08	510,59	164,46	79,40	6,72	-	23,09	423,41	3 349,62	1344	
578,18	145,72	127,34	0,80	24,91	5,51	-	127,88	274,17	2 491,61	1345	
693,10	201,92	107,53	69,00	-	59,35	-	25,90	405,94	3 322,95	1346	
1 092,94	895,52	848,11	1,72	-	65,48	0,05	126,56	5,33	3 681,92	1347	
786,82	211,36	141,18	22,23	3,47	11,74	-	61,46	498,79	3 293,11	1348	
918,17	542,43	383,83	102,46	3,92	11,24	-	43,01	317,58	3 596,07	1349	
1 772,74	443,60	415,16	0,60	21,11	-	-	37,35	1 270,68	4 371,37	1350	
659,60	526,07	340,21	138,72	-	2,73	-	81,45	49,36	2 881,11	1351	

und Umlagen, Schuldendiensthilfen.- 4) Ohne bzw. abzüglich Steuerbeteiligungen.

Lfd. Nr.	Gemeinden und Gemeindeverbände	Einnahmen des Verwaltungshaushalts								
		zusammen	Steuern 4) (netto), u. steuer- ähnliche Einnahmen	Ge- bühren, zweck- gebundene Abgaben	Einnahmen aus wirtsch. Tätig- keit	Zins- einnahmen	laufd. Übertragungen 3)			sonstige Einnahmen des Verwal- tungs- haushalts
							ins- gesamt	darunter von		
								Bund und Land	Gemeinden/ Gv, Zweck- verbänden	
19	20	21	22	23	24	25	26	27		
1300	*Syrgenstein	2 080,40	975,45	249,98	72,79	-	616,91	510,27	49,98	165,27
1301	*Wertingen, St.	2 827,96	1 713,42	229,21	113,25	1,42	639,83	375,97	58,67	130,84
1302	Lkr.Günzburg	3 315,58	1 219,05	187,35	98,37	1,40	1 697,21	922,69	594,00	112,19
1303	Kreisverwaltung	1 034,70	0,02	0,16	13,34	0,69	1 020,50	365,60	566,91	0,00
1304	Kreisangehörige Gemeinden davon mit:	2 280,88	1 219,03	187,20	85,04	0,71	676,71	557,09	27,09	112,19
1305	3000 und mehr Einwohnern	2 291,63	1 231,62	193,05	63,75	0,51	684,07	558,25	26,56	118,63
1306	1000 b.u.3000 Einwohnern	2 316,87	1 218,88	157,72	200,29	1,36	646,39	543,84	31,88	92,23
1307	unter 1000 Einwohnern	1 800,86	878,39	182,83	58,94	2,79	635,79	595,08	16,14	42,12
	Einzelergebnisse der Gemeinden mit 3000 und mehr Einwohnern									
1308	Ursberg	1 658,78	730,23	163,48	55,71	0,00	609,47	605,48	2,92	99,88
1309	Bibertal	1 810,08	910,34	237,18	25,60	-	559,82	558,62	0,70	77,14
1310	Burgau, St.	2 520,96	1 365,13	262,61	80,86	0,01	609,70	538,63	17,37	202,65
1311	Burtenbach, M.	2 097,42	764,88	170,80	52,85	4,74	1 057,07	1 030,73	9,74	47,08
1312	Günzburg, GKSt.	2 197,26	1 216,64	83,44	82,62	1,33	778,91	652,78	17,39	34,32
1313	*Ichenhausen, St.	2 174,32	1 022,43	232,51	72,57	-	762,86	529,33	66,87	83,95
1314	Jettingen-Scheppach, M.	3 160,04	2 244,48	332,81	40,30	0,36	383,25	311,06	16,34	158,82
1315	Kammeltal	2 035,36	822,20	273,13	41,00	0,01	788,32	653,46	7,19	110,70
1316	*Kötz	2 050,14	1 168,98	239,98	37,74	0,00	551,40	524,84	0,67	52,04
1317	Krumbach(Schwaben), St.	2 186,85	1 067,40	58,06	59,38	-	771,04	585,19	65,40	230,96
1318	Leipheim, St.	2 534,04	1 229,00	351,74	56,13	0,00	782,62	557,84	43,42	114,56
1319	Neuburg a.d.Kammel, M.	2 231,79	1 551,99	171,61	83,68	0,00	384,97	273,68	7,74	39,54
1320	*Offingen, M.	2 312,48	1 383,02	255,55	88,01	0,03	447,31	325,54	14,76	138,56
1321	*Thannhausen, St.	2 444,10	1 374,74	204,16	38,80	0,96	633,26	471,83	8,21	192,18
1322	*Ziemetshausen, M.	2 301,85	1 144,22	242,83	74,94	0,07	753,06	669,49	16,71	86,73
1323	Lkr.Neu-Ulm	3 575,63	1 295,76	243,06	91,44	2,13	1 811,21	957,55	632,39	132,04
1324	Kreisverwaltung	993,04	0,23	0,64	7,80	0,07	981,77	353,22	592,27	2,54
1325	Kreisangehörige Gemeinden davon mit:	2 582,59	1 295,53	242,42	83,64	2,06	829,44	604,34	40,12	129,50
1326	3000 und mehr Einwohnern	2 608,27	1 319,05	238,54	84,27	2,11	833,85	603,39	40,48	130,44
1327	1000 b.u.3000 Einwohnern	2 121,40	895,36	320,03	61,41	1,13	732,82	599,84	39,46	110,65
1328	unter 1000 Einwohnern	2 091,23	758,20	285,87	113,39	1,46	813,27	706,41	10,88	119,04
	Einzelergebnisse der Gemeinden mit 3000 und mehr Einwohnern									
1329	*Altenstadt, M.	2 337,41	1 097,33	243,49	110,95	1,82	775,07	643,79	7,64	108,75
1330	Bellenberg	2 159,08	1 333,38	254,45	44,68	1,93	474,48	388,13	15,12	50,17
1331	*Buch, M.	1 927,89	1 015,99	175,85	75,81	1,53	553,40	520,57	13,86	105,31
1332	Illertissen, St.	2 544,90	1 200,55	206,78	104,78	3,12	891,79	552,68	52,60	137,89
1333	Nersingen	2 055,81	1 026,84	325,63	52,86	- 0,37	563,06	526,99	1,49	87,79
1334	Neu-Ulm, GKSt.	2 987,16	1 369,12	312,68	111,93	3,15	1 024,98	714,18	9,92	165,30
1335	Elchingen	2 643,44	1 487,91	313,08	88,92	0,92	553,89	444,21	2,87	198,72
1336	*Pfaffenhofen/Roth, M.	1 950,88	1 081,83	102,38	100,85	0,00	627,45	527,40	13,61	38,37
1337	Senden, St.	2 144,14	1 174,21	53,36	38,84	0,59	803,29	662,92	55,69	73,85
1338	Vöhringen, St.	2 510,63	1 458,46	287,71	33,20	0,14	543,43	369,05	51,97	187,69
1339	Weißenhorn, St.	3 088,38	1 735,98	189,03	80,86	4,82	997,21	614,44	215,53	80,48
1340	Lkr.Lindau (Bodensee)	3 384,17	1 213,84	186,65	127,63	0,42	1 778,58	1 097,31	582,78	77,06
1341	Kreisverwaltung	1 025,56	-	3,48	5,62	0,10	1 002,69	424,13	560,07	13,65
1342	Kreisangehörige Gemeinden davon mit:	2 358,61	1 213,84	183,17	122,01	0,31	775,89	673,18	22,71	63,40
1343	3000 und mehr Einwohnern	2 481,43	1 274,14	172,04	142,91	0,39	831,42	704,09	24,15	60,53
1344	1000 b.u.3000 Einwohnern	2 060,99	1 067,71	210,12	71,35	0,12	641,31	598,29	19,23	70,37
	Einzelergebnisse der Gemeinden mit 3000 und mehr Einwohnern									
1345	Bodolz	1 909,78	1 048,90	198,67	71,73	0,15	544,23	524,84	5,12	46,11
1346	Heimenkirch, M.	2 629,93	1 692,29	62,28	49,07	0,13	775,76	514,96	119,99	50,40
1347	Lindau(Bodensee), GKSt.	2 547,48	1 390,14	154,81	192,32	0,73	785,74	698,75	11,49	23,74
1348	Lindenberg/Allgäu, St.	2 507,29	1 062,61	88,92	155,05	0,00	1 115,18	950,44	17,77	85,53
1349	Scheidegg, M.	2 681,91	955,73	347,63	127,96	-	1 094,86	928,48	4,49	155,72
1350	Wasserburg (Bodensee)	2 494,27	1 405,29	450,74	81,50	0,01	417,71	374,26	23,61	139,02
1351	Weiler-Simmerberg, M.	2 218,00	1 200,71	153,34	57,19	0,47	742,82	520,39	55,29	63,47

1) Ohne Verwaltungsgemeinschaften.- 2) Einschl. haushaltstechnischer Verrechnungen.- 3) Erstattungen, Zuweisungen u. Zuschüsse für lfd. Zwecke, allgem. Zuweisungen
*) Mitglied einer Verwaltungsgemeinschaft.

der Gemeinden 1) und Gemeindeverbände 2)
EUR je Einwohner -

Einnahmen des Vermögenshaushalts										Lfd. Nr.
zusammen	Darlehens- rück- flüsse	Ver- äußerung von Vermögen	Beiträge und ähnliche Entgelte	Zuweisungen u. Zuschüsse für Investitionen		Schuldenaufnahmen		sonstige Einnahmen des Vermögens- haushalts	Brutto-Einnahmen (Verwaltungs- und Vermögens- haushalt zusammen) 4)	
				ins- gesamt	dar.: von Bund und Land	öffent- licher Bereich	Kredit- marktmittel Inn. Darl.			
28	29	30	31	32	33	34	35	36	37	
746,30	-	295,39	23,18	48,10	48,04	-	-	379,63	2 826,70	1300
1 276,24	4,60	27,43	57,40	53,67	52,77	-	160,46	972,68	4 104,19	1301
1 110,17	12,06	85,91	58,69	310,92	277,75	-	70,65	571,94	4 425,75	1302
75,35	11,14	1,84	-	62,37	62,37	-	-	-	1 110,05	1303
1 034,83	0,92	84,08	58,69	248,55	215,38	-	70,65	571,94	3 315,71	1304
866,48	0,91	61,92	50,95	145,64	109,88	-	57,85	549,21	3 158,11	1305
1 936,91	0,66	201,83	97,66	777,65	756,87	-	150,45	708,67	4 253,78	1306
876,22	2,58	68,20	64,59	268,49	240,95	-	-	472,37	2 677,08	1307
1 948,25	-	470,56	396,57	71,75	69,65	-	-	1 009,37	3 607,04	1308
735,29	-	0,49	6,67	103,30	103,00	-	-	624,83	2 545,37	1309
29,84	-	2,83	- 1,78	28,79	28,79	-	-	0,00	2 550,80	1310
2 636,78	20,56	67,49	141,29	296,62	296,62	-	-	2 110,81	4 734,20	1311
557,35	0,21	5,45	9,42	167,96	100,79	-	95,73	278,58	2 754,60	1312
532,96	-	75,16	60,51	46,09	27,89	-	-	351,19	2 707,27	1313
1 480,86	-	1,42	12,24	38,85	38,85	-	-	1 428,35	4 640,90	1314
920,55	-	0,69	14,36	103,34	103,34	-	619,43	182,74	2 955,91	1315
668,88	-	8,88	5,68	373,05	346,47	-	-	281,26	2 719,02	1316
440,77	-	36,77	25,44	79,31	78,99	-	-	299,24	2 627,62	1317
1 739,17	-	134,58	170,89	348,25	99,37	-	258,46	826,99	4 273,21	1318
914,86	0,53	77,36	21,40	254,47	251,28	-	-	561,10	3 146,65	1319
567,45	0,53	6,62	57,31	170,88	129,77	-	-	332,11	2 879,93	1320
1 071,28	2,44	134,19	79,09	302,94	302,94	-	-	552,63	3 515,38	1321
2 259,22	-	368,25	49,92	49,96	48,40	-	-	1 791,09	4 561,07	1322
941,46	8,82	87,90	75,15	117,69	107,71	-	85,59	566,31	4 517,10	1323
21,85	0,00	5,58	-	16,26	16,17	-	-	-	1 014,89	1324
919,62	8,82	82,32	75,15	101,43	91,54	-	85,59	566,31	3 502,21	1325
861,51	9,25	78,72	63,74	97,51	87,56	-	74,28	538,00	3 469,77	1326
2 104,66	1,10	165,32	329,85	153,83	143,51	-	366,44	1 088,12	4 226,06	1327
1 482,11	-	79,71	99,86	246,17	244,22	-	-	1 056,36	3 573,34	1328
1 700,78	2,44	106,97	100,52	381,49	338,97	-	167,77	941,58	4 038,19	1329
1 397,11	-	14,61	22,34	64,26	61,54	-	-	1 295,91	3 556,18	1330
1 074,72	-	70,98	176,79	277,00	277,00	-	-	549,96	3 002,61	1331
997,58	74,81	63,09	144,86	184,03	126,48	-	34,19	496,60	3 542,48	1332
594,40	-	58,54	91,97	59,87	59,87	-	-	384,02	2 650,21	1333
781,34	1,12	141,27	57,55	83,34	83,14	-	81,31	416,75	3 768,49	1334
1 191,83	-	97,12	124,18	49,10	33,26	-	222,30	699,12	3 835,27	1335
1 044,39	-	5,25	101,38	77,29	77,09	-	-	860,47	2 995,28	1336
575,86	6,49	-	- 6,31	61,74	57,66	-	-	513,94	2 720,00	1337
785,02	-	42,69	11,44	70,74	66,85	-	291,38	368,78	3 295,65	1338
882,33	-	49,54	39,04	54,51	46,90	-	-	739,24	3 970,72	1339
1 253,94	5,64	112,35	23,26	278,03	255,05	-	135,17	699,48	4 638,11	1340
122,24	0,51	0,19	-	29,04	28,97	-	-	92,50	1 147,80	1341
1 131,69	5,13	112,16	23,26	248,99	226,08	-	135,17	606,99	3 490,30	1342
1 043,68	2,73	118,23	16,36	263,82	234,94	-	123,62	518,92	3 525,11	1343
1 344,97	10,95	97,45	39,96	213,06	204,62	-	163,17	820,38	3 405,96	1344
519,10	-	1,12	0,87	53,06	53,06	-	-	464,05	2 428,88	1345
693,10	1,28	0,15	4,71	123,34	123,34	-	-	563,62	3 323,03	1346
1 138,56	5,89	93,08	- 0,26	481,02	422,89	-	260,98	297,85	3 686,04	1347
1 117,11	0,35	280,93	13,96	102,66	94,34	-	-	719,20	3 624,40	1348
874,43	-	228,32	120,42	90,15	76,89	-	-	435,53	3 556,33	1349
1 758,81	-	-	4,56	146,74	137,64	-	-	1 607,51	4 253,07	1350
659,60	-	44,25	38,33	53,70	52,18	-	84,26	439,05	2 877,61	1351

und Umlagen, Schuldendiensthilfen.- 4) Ohne bzw. abzüglich Steuerbeteiligungen.

Tab. 2.11 Ausgabe- und Einnahmearten
- Beträge in

Lfd. Nr.	Gemeinden und Gemeindeverbände	Einwohner am 30.6. des Berichtsjahres	Ausgaben des Verwaltungshaushalts						
			zusammen 4)	Personal- ausgaben	Laufender Sach- aufwand	Zins- ausgaben	Laufende Übertragungen 3) an		Sonstige Ausgaben des Verwal- tungs- haushalts
							öffent- lichen Bereich	andere Bereiche	
1	2	3	4	5	6	7	8		
1352	Lkr.Ostallgäu	141 560	3 390,62	657,95	616,38	22,67	1 028,76	392,53	672,33
1353	Kreisverwaltung	141 560	907,42	173,67	223,56	1,51	337,14	171,55	-
1354	Kreisangehörige Gemeinden davon mit:	141 560	2 483,20	484,28	392,82	21,16	691,63	220,98	672,33
1355	3000 und mehr Einwohnern	84 232	2 730,18	562,39	464,46	24,84	664,89	253,70	759,89
1356	1000 b.u.3000 Einwohnern	53 993	2 136,02	374,17	287,63	16,30	721,30	176,44	560,18
1357	unter 1000 Einwohnern	3 335	1 865,94	294,07	286,58	6,79	886,29	115,73	276,48
	Einzelergebnisse der Gemeinden mit 3000 und mehr Einwohnern								
1358	*Biessenhofen	4 152	1 902,13	522,65	293,82	0,86	726,98	70,99	286,84
1359	*Buchloe, St.	13 361	3 179,15	490,37	323,50	25,65	743,59	332,74	1 263,30
1360	Füssen, St.	15 460	2 218,00	578,30	655,05	39,95	548,75	363,48	32,47
1361	Germaringen	3 892	1 986,84	263,08	227,14	-	547,93	367,34	581,35
1362	Marktoberdorf, St.	18 738	3 281,64	717,11	453,22	31,67	674,35	41,51	1 363,77
1363	Mauerstetten	3 167	2 604,78	287,92	263,08	-	1 045,40	338,00	670,39
1364	Nesselwang, M.	3 799	3 009,91	375,81	705,44	40,85	582,28	553,26	752,28
1365	*Obergünzburg, M.	6 412	1 722,05	463,06	313,54	19,19	717,04	31,31	177,90
1366	Pfronten	8 385	3 039,37	588,59	489,18	21,58	603,43	378,49	958,11
1367	Schwangau	3 353	3 646,68	944,53	762,86	19,62	795,34	441,50	682,83
1368	Halblech	3 513	2 175,16	522,93	538,99	2,90	555,83	220,56	333,96
1369	Lkr.Unterallgäu	145 777	3 262,43	572,11	500,12	8,55	1 193,95	351,57	636,11
1370	Kreisverwaltung	145 777	1 041,22	144,85	185,93	1,07	423,01	182,95	103,43
1371	Kreisangehörige Gemeinden davon mit:	145 777	2 221,20	427,27	314,20	7,48	770,94	168,63	532,68
1372	3000 und mehr Einwohnern	82 001	2 207,16	473,37	333,26	8,46	730,15	178,50	483,42
1373	1000 b.u.3000 Einwohnern	59 218	2 209,34	371,59	280,43	6,41	821,77	152,15	577,00
1374	unter 1000 Einwohnern	4 558	2 627,92	321,29	409,85	3,85	844,60	205,17	843,16
	Einzelergebnisse der Gemeinden mit 3000 und mehr Einwohnern								
1375	*Babenhausen, M.	5 631	2 403,91	554,20	273,79	15,12	845,68	156,06	559,05
1376	Bad Wörishofen, St.	16 278	1 564,21	468,17	424,27	11,63	539,31	120,83	-
1377	Buxheim (Landkreis Unterallgäu)	3 223	2 121,43	624,59	313,63	10,02	549,39	30,94	592,85
1378	*Erkheim, M.	3 162	2 193,52	451,13	249,90	0,09	737,27	134,70	620,43
1379	Ettringen	3 524	2 289,16	546,70	329,25	-	642,07	29,63	741,51
1380	*Bad Grönenbach, M.	5 704	2 445,99	207,17	250,62	21,31	852,41	390,29	724,19
1381	*Legau, M.	3 346	2 747,91	484,28	323,77	6,29	812,39	163,66	957,52
1382	Markt Rettenbach, M.	3 904	2 038,82	205,72	374,03	6,42	459,54	325,79	667,32
1383	*Memmingerberg	3 145	2 824,91	422,40	289,35	5,10	986,42	89,01	1 032,63
1384	Mindelheim, St.	15 234	2 543,63	654,28	371,61	8,42	817,18	201,99	490,16
1385	*Ottobeuren, M.	8 469	2 026,37	180,93	306,02	5,10	922,26	305,45	306,62
1386	*Türkheim, M.	7 308	2 415,60	630,19	246,48	0,97	751,78	156,83	629,35
1387	Tussenhausen, M.	3 073	2 146,50	543,61	319,42	7,98	565,21	8,33	701,95
1388	Lkr.Donau-Ries	134 273	3 348,44	695,25	523,52	7,18	1 127,70	397,75	597,05
1389	Kreisverwaltung	134 273	969,85	187,54	110,28	-	371,51	177,26	123,25
1390	Kreisangehörige Gemeinden davon mit:	134 273	2 378,59	507,71	413,24	7,18	756,18	220,49	473,79
1391	3000 und mehr Einwohnern	90 735	2 514,66	569,00	477,37	8,46	777,50	236,67	445,67
1392	1000 b.u.3000 Einwohnern	37 728	2 105,62	387,46	272,35	4,22	716,24	180,79	544,56
1393	unter 1000 Einwohnern	5 810	2 026,21	331,40	326,71	6,40	682,64	225,62	453,43
	Einzelergebnisse der Gemeinden mit 3000 und mehr Einwohnern								
1394	Asbach-Bäumenheim	4 767	2 946,93	560,44	361,06	13,96	986,79	209,65	815,04
1395	Donauwörth, GKSt.	19 563	2 362,20	612,58	686,05	5,44	972,79	85,34	-
1396	Harburg (Schwaben), St.	5 550	2 194,50	563,74	393,42	17,51	568,16	177,82	473,85
1397	Kaisheim, M.	3 852	2 109,20	666,04	412,10	39,25	527,13	182,54	282,13
1398	Mertingen	4 055	3 368,13	962,18	582,72	13,91	884,95	280,64	643,74
1399	*Monheim, St.	5 144	3 309,28	591,23	525,77	0,87	865,95	225,82	1 099,63
1400	Nördlingen, GKSt.	20 570	2 623,15	597,26	373,55	2,90	614,75	456,13	578,56
1401	*Oettingen i.Bay., St.	5 181	2 660,45	392,44	701,69	12,13	740,17	460,93	353,10
1402	*Rain, St.	8 998	2 491,61	506,30	517,32	12,10	890,41	37,68	527,79
1403	Tapfheim	3 858	1 934,60	635,89	274,95	2,78	524,65	56,92	439,41

1) Ohne Verwaltungsgemeinschaften.- 2) Einschl. haushaltstechnischer Verrechnungen.- 3) Erstattungen, Zuweisungen u. Zuschüsse für lfd. Zwecke, allgem. Zuweisungen
*) Mitglied einer Verwaltungsgemeinschaft.

der Gemeinden 1) und Gemeindeverbände 2)
 EUR je Einwohner -

Ausgaben des Vermögenshaushalts										Brutto-Einnahmen (Verwaltungs- und Vermögens- haushalt zusammen) 4)	Lfd. Nr.	
zusammen	Sachinvestitionen			Investitions- zuweis. u. Darlehen an		Tilgungen an		Sonstige Ausgaben des Vermögens- haushalts	17			18
	ins- gesamt	darunter:		öffent- lichen Bereich	andere Bereiche	öffent- lichen Bereich	andere Bereiche					
9	10	Bau- maßnahmen	Erwerb von unbewegl. Vermögen					12	13	14	15	16
1 594,35	816,91	622,16	134,02	30,08	26,30	0,03	133,76	587,27	4 984,97	1352		
122,00	86,45	68,10	8,05	2,05	0,88	-	30,92	1,70	1 029,42	1353		
1 472,35	730,45	554,05	125,97	28,03	25,42	0,03	102,84	585,57	3 955,55	1354		
1 451,86	634,00	483,37	99,63	28,02	20,62	0,06	114,96	654,22	4 182,04	1355		
1 447,23	829,29	613,57	166,81	28,34	34,49	-	85,67	469,43	3 583,26	1356		
2 396,38	1 566,26	1 375,79	129,78	23,28	-	-	74,74	732,09	4 262,31	1357		
1 560,26	230,44	177,39	16,76	10,57	1,11	-	40,49	1 277,65	3 462,40	1358		
1 629,47	787,51	520,29	231,71	0,01	35,54	-	126,83	679,57	4 808,63	1359		
871,41	596,50	455,27	82,36	-	19,86	-	171,05	84,00	3 089,41	1360		
4 613,31	1 044,42	971,86	34,95	38,21	0,03	-	-	3 530,65	6 600,15	1361		
1 075,31	344,99	237,81	75,62	18,02	2,94	0,26	186,39	522,71	4 356,95	1362		
3 885,65	1 354,96	1 341,53	0,19	509,43	-	-	-	2 021,27	6 490,44	1363		
1 030,75	635,06	533,31	17,60	-	9,61	-	136,88	249,20	4 040,66	1364		
690,02	570,91	444,04	41,66	-	5,30	-	41,02	72,79	2 412,07	1365		
922,43	841,99	683,16	93,08	0,45	1,42	-	72,88	5,69	3 961,80	1366		
1 369,61	1 008,54	585,13	292,06	63,32	242,29	-	55,45	-	5 016,29	1367		
2 702,66	389,16	267,00	87,19	-	-	-	29,36	2 284,13	4 877,82	1368		
1 606,01	763,80	610,45	103,14	70,27	97,72	0,02	83,72	590,48	4 868,44	1369		
137,56	57,37	36,85	9,14	18,88	36,10	-	13,58	11,62	1 178,78	1370		
1 468,45	706,43	573,60	94,00	51,38	61,62	0,02	70,14	578,86	3 689,65	1371		
1 082,99	646,38	534,64	72,86	51,49	49,59	0,03	69,85	265,65	3 290,16	1372		
1 854,79	772,76	623,85	112,74	51,32	40,71	-	72,92	917,08	4 064,13	1373		
3 383,68	924,95	621,66	230,84	50,22	549,80	-	39,20	1 819,50	6 011,60	1374		
758,76	609,76	573,71	28,22	38,02	4,86	0,44	104,24	1,44	3 162,67	1375		
479,57	355,88	257,42	44,97	84,54	1,38	-	37,76	-	2 043,78	1376		
1 724,32	539,61	254,47	151,06	-	-	-	61,66	1 123,05	3 845,75	1377		
1 172,77	428,20	415,67	6,23	196,95	137,36	-	-	410,26	3 366,29	1378		
1 573,80	499,98	296,16	201,88	-	-	-	-	1 073,82	3 862,96	1379		
1 295,71	874,16	705,81	119,41	64,77	7,50	-	215,72	133,56	3 741,71	1380		
2 240,49	1 115,81	1 079,50	6,31	14,18	7,14	-	65,09	1 038,28	4 988,40	1381		
1 610,00	1 006,98	955,86	33,16	-	4,99	-	61,37	536,66	3 648,82	1382		
2 567,26	1 612,69	1 595,57	0,44	54,09	19,08	-	81,42	799,99	5 392,18	1383		
686,40	414,47	326,27	63,96	-	189,56	-	82,34	0,03	3 230,03	1384		
1 133,84	737,15	583,32	97,62	110,30	10,62	-	85,05	190,73	3 160,22	1385		
1 158,96	979,77	801,81	144,92	65,44	62,10	-	39,95	11,69	3 574,56	1386		
1 347,15	482,14	352,67	56,14	3,25	1,57	-	38,04	822,15	3 493,65	1387		
1 649,20	1 057,59	848,89	130,53	22,96	103,18	0,51	63,48	401,50	4 997,64	1388		
204,32	168,46	143,31	1,22	5,90	16,05	-	-	13,91	1 174,17	1389		
1 444,88	889,12	705,57	129,30	17,05	87,12	0,51	63,48	387,59	3 823,47	1390		
1 169,73	699,40	512,57	131,78	15,10	114,16	0,72	66,30	274,05	3 684,39	1391		
2 060,68	1 281,56	1 097,16	129,56	21,31	30,72	0,07	56,54	670,49	4 166,31	1392		
1 743,04	1 303,66	1 176,90	88,95	20,00	31,16	-	64,56	323,66	3 769,25	1393		
1 515,17	768,21	690,07	53,50	24,45	17,05	-	140,84	564,61	4 462,10	1394		
1 118,43	667,77	445,78	159,76	-	395,93	0,51	54,19	0,03	3 480,63	1395		
1 139,56	561,56	385,69	98,16	1,23	18,37	-	73,74	484,66	3 334,06	1396		
1 389,03	1 220,18	1 128,53	78,41	19,66	0,47	-	116,82	31,89	3 498,23	1397		
667,46	276,69	180,01	63,67	13,62	52,40	-	129,95	194,80	4 035,59	1398		
1 671,17	885,08	828,16	6,50	64,53	15,28	0,48	45,13	660,67	4 980,45	1399		
913,23	762,15	471,56	199,89	0,56	56,63	2,59	31,22	60,09	3 536,38	1400		
905,21	658,87	484,91	142,98	33,74	112,93	-	56,28	43,39	3 565,66	1401		
1 432,96	530,67	387,64	95,90	64,96	21,99	-	124,02	691,32	3 924,57	1402		
1 533,02	1 155,66	944,12	165,70	3,25	6,24	-	31,04	336,83	3 467,62	1403		

und Umlagen, Schuldendienstlifen.- 4) Ohne bzw. abzüglich Steuerbeteiligungen.

Lfd. Nr.	Gemeinden und Gemeindeverbände	Einnahmen des Verwaltungshaushalts								
		zusammen	Steuern 4) (netto), u. steuer- ähnliche Einnahmen	Ge- bühren, zweck- gebundene Abgaben	Einnahmen aus wirtsch. Tätig- keit	Zins- einnahmen	laufd. Übertragungen 3)			sonstige Einnahmen des Verwal- tungs- haushalts
							ins- gesamt	darunter von		
								Bund und Land	Gemeinden/ Gv, Zweck- verbänden	
19	20	21	22	23	24	25	26	27		
1352	Lkr.Ostallgäu	3 500,47	1 488,84	286,81	96,37	0,53	1 538,40	881,82	575,77	89,53
1353	Kreisverwaltung	1 011,52	-	62,36	3,51	0,00	943,28	372,80	551,55	2,37
1354	Kreisangehörige Gemeinden davon mit:	2 488,94	1 488,84	224,45	92,86	0,52	595,11	509,01	24,22	87,16
1355	3000 und mehr Einwohnern	2 747,71	1 744,49	248,15	87,09	0,71	581,16	486,00	24,45	86,11
1356	1000 b.u.3000 Einwohnern	2 124,03	1 114,58	189,82	102,77	0,26	625,34	551,63	23,15	91,26
1357	unter 1000 Einwohnern	1 860,95	1 091,08	186,39	78,16	0,00	457,94	400,36	36,01	47,38
	Einzelergebnisse der Gemeinden mit 3000 und mehr Einwohnern									
1358	*Biessenhofen	1 898,62	1 154,42	184,79	127,84	-	324,93	287,09	3,50	106,63
1359	*Buchloe, St.	3 181,22	2 255,70	242,72	58,19	0,00	571,86	379,93	19,44	52,76
1360	Füssen, St.	2 183,92	1 123,51	197,61	81,17	0,90	766,61	731,94	13,94	14,11
1361	Germaringen	1 991,67	1 163,87	158,09	81,21	2,63	570,11	534,53	15,42	15,75
1362	Marktobersdorf, St.	3 376,65	2 772,01	103,29	90,22	0,02	375,72	295,54	45,59	35,40
1363	Mauerstetten	2 519,19	1 632,45	46,47	92,59	0,04	697,42	674,12	8,64	50,22
1364	Nesselwang, M.	3 012,32	1 400,26	647,54	77,41	0,18	535,50	430,76	21,70	351,42
1365	*Obergünzburg, M.	1 743,65	998,41	36,22	113,76	0,09	583,47	532,42	39,88	11,70
1366	Pfronten	3 084,25	1 651,83	486,64	76,61	0,00	575,84	482,52	10,98	293,34
1367	Schwangau	3 632,32	1 070,17	1 022,59	136,44	1,57	1 156,97	710,41	51,48	244,58
1368	Haiblech	2 171,49	1 092,75	266,76	99,46	8,19	614,81	603,73	7,08	89,51
1369	Lkr.Unterallgäu	3 308,18	1 201,03	297,56	92,68	0,95	1 573,83	878,06	621,77	142,13
1370	Kreisverwaltung	1 037,19	0,03	69,87	7,06	0,31	935,61	316,44	601,94	24,30
1371	Kreisangehörige Gemeinden davon mit:	2 270,99	1 201,00	227,68	85,62	0,64	638,22	561,62	19,83	117,83
1372	3000 und mehr Einwohnern	2 311,11	1 237,86	247,38	84,92	0,73	625,42	553,09	21,15	114,80
1373	1000 b.u.3000 Einwohnern	2 187,55	1 145,64	183,84	86,59	0,55	652,22	571,15	18,61	118,70
1374	unter 1000 Einwohnern	2 633,24	1 257,21	443,00	85,60	0,03	686,46	591,29	11,84	160,95
	Einzelergebnisse der Gemeinden mit 3000 und mehr Einwohnern									
1375	*Babenhausen, M.	2 386,76	1 185,63	274,01	48,84	0,05	693,24	543,06	17,37	185,00
1376	Bad Wörishofen, St.	2 120,35	1 067,73	346,95	91,61	1,58	596,89	571,83	15,90	15,59
1377	Buxheim (Landkreis Unterallgäu)	2 159,12	1 073,44	246,15	54,68	0,28	670,87	635,04	14,41	113,71
1378	*Erkheim, M.	2 185,76	1 355,41	179,78	83,31	0,00	496,29	362,24	20,66	70,96
1379	Ettringen	2 279,10	1 405,02	235,11	120,79	0,00	466,31	442,48	4,18	51,87
1380	*Bad Grönenbach, M.	2 349,21	1 466,85	222,58	46,53	3,43	468,19	411,53	0,54	141,62
1381	*Legau, M.	2 666,86	1 814,15	213,51	44,70	0,00	333,11	274,47	9,96	261,38
1382	Markt Rettenbach, M.	2 040,25	994,41	180,06	48,53	0,08	667,21	654,79	10,92	149,95
1383	*Memmingerberg	2 774,15	1 197,72	238,14	166,50	0,00	909,29	844,49	17,40	262,50
1384	Mindelheim, St.	2 569,91	1 268,26	209,90	145,70	0,32	838,80	727,44	48,52	106,93
1385	*Otto beuren, M.	2 026,07	1 154,06	215,87	61,91	0,01	469,15	419,58	7,50	125,08
1386	*Türkheim, M.	2 392,11	1 323,37	259,49	49,13	1,14	574,71	424,05	38,47	184,28
1387	Tussenhausen, M.	2 230,01	1 269,33	177,72	32,75	0,00	679,97	658,77	11,07	70,24
1388	Lkr.Donau-Ries	3 538,85	1 613,02	166,86	85,97	2,38	1 555,76	775,87	684,04	114,87
1389	Kreisverwaltung	969,65	0,10	0,47	3,88	-	947,71	281,68	657,40	17,49
1390	Kreisangehörige Gemeinden davon mit:	2 569,21	1 612,92	166,39	82,09	2,38	608,05	494,19	26,64	97,38
1391	3000 und mehr Einwohnern	2 804,05	1 887,87	174,00	84,61	3,35	553,40	422,48	27,41	100,82
1392	1000 b.u.3000 Einwohnern	2 090,51	1 068,35	152,28	73,47	0,42	708,89	636,65	24,17	87,10
1393	unter 1000 Einwohnern	2 010,13	855,16	139,32	98,65	0,00	806,65	689,07	30,68	110,33
	Einzelergebnisse der Gemeinden mit 3000 und mehr Einwohnern									
1394	Asbach-Bäumenheim	2 914,99	2 287,94	188,85	78,90	-	286,04	262,33	10,53	73,27
1395	Donauwörth, GKSt.	3 770,68	3 215,67	69,47	56,98	0,32	402,41	349,31	22,40	25,84
1396	Harburg (Schwaben), St.	2 188,10	1 434,67	209,82	68,49	0,00	431,05	335,95	2,72	44,07
1397	Kaisheim, M.	2 102,41	806,79	277,85	53,48	0,00	892,47	656,55	95,77	71,81
1398	Mertingen	3 337,11	992,85	447,84	128,13	2,78	1 561,05	1 269,44	-	204,46
1399	*Monheim, St.	3 276,47	2 198,57	284,98	101,18	0,64	477,34	266,31	40,92	213,77
1400	Nördlingen, GKSt.	2 634,76	1 716,83	71,72	113,92	13,74	625,80	395,92	41,46	92,75
1401	*Oettingen i.Bay., St.	2 663,19	1 417,18	469,73	65,79	0,00	546,09	349,97	31,48	164,41
1402	*Rain, St.	2 485,18	1 488,38	304,60	76,62	0,01	358,18	296,58	33,06	257,39
1403	Tapfheim	1 931,33	1 034,16	181,81	47,97	0,00	594,89	576,37	2,46	72,52

1) Ohne Verwaltungsgemeinschaften.- 2) Einschl. haushaltstechnischer Verrechnungen.- 3) Erstattungen, Zuweisungen u. Zuschüsse für lfd. Zwecke, allgem. Zuweisungen
*) Mitglied einer Verwaltungsgemeinschaft.

der Gemeinden 1) und Gemeindeverbände 2)
EUR je Einwohner -

Einnahmen des Vermögenshaushalts										Brutto-Einnahmen (Verwaltungs- und Vermögens- haushalt zusammen) 4)	Lfd. Nr.
zusammen	Darlehens- rück- flüsse	Ver- äußerung von Vermögen	Beiträge und ähnliche Entgelte	Zuweisungen u. Zuschüsse für Investitionen		Schuldenaufnahmen		sonstige Einnahmen des Vermögens- haushalts			
				ins- gesamt	dar.: von Bund und Land	öffent- licher Bereich	Kredit- markt- mittel Inn. Darl.				
28	29	30	31	32	33	34	35	36	37		
1 503,35	2,61	129,41	79,94	191,08	182,08	-	88,54	1 011,77	5 003,81	1352	
37,23	0,08	0,45	-	36,70	35,54	-	-	-	1 048,75	1353	
1 466,12	2,52	128,97	79,94	154,38	146,54	-	88,54	1 011,77	3 955,06	1354	
1 448,51	4,06	92,08	55,46	83,84	79,98	-	45,23	1 167,84	4 196,22	1355	
1 454,88	0,28	151,58	92,84	248,55	234,29	-	156,00	805,63	3 578,92	1356	
2 092,86	-	694,60	489,63	411,49	407,00	-	89,96	407,18	3 953,81	1357	
1 585,73	-	168,70	170,51	78,64	78,64	-	-	1 167,88	3 484,35	1358	
1 629,35	0,14	252,04	79,72	87,01	82,63	-	-	1 210,43	4 810,57	1359	
211,33	1,94	85,05	10,25	34,73	31,23	-	48,03	31,33	2 395,25	1360	
4 613,02	0,90	0,27	11,21	98,10	98,10	-	-	4 502,54	6 604,69	1361	
1 450,71	-	17,47	24,16	64,54	58,68	-	-	1 344,53	4 827,36	1362	
3 893,93	-	178,52	116,94	24,47	24,47	-	-	3 574,00	6 413,12	1363	
1 030,75	2,63	56,09	8,47	211,11	210,18	-	-	752,46	4 043,07	1364	
788,15	-	49,31	19,84	174,00	173,06	-	291,24	253,75	2 531,80	1365	
1 067,31	-	37,04	64,57	75,04	73,09	-	143,11	747,56	4 151,57	1366	
1 637,43	88,58	92,49	47,25	192,60	170,26	-	-	1 216,52	5 269,75	1367	
2 707,57	-	93,79	288,60	49,61	49,29	-	-	2 275,57	4 879,05	1368	
1 660,84	3,51	120,25	117,74	203,73	187,76	-	92,65	1 122,96	4 969,02	1369	
148,59	-	1,24	-	31,83	27,74	-	-	115,52	1 185,78	1370	
1 512,25	3,51	119,00	117,74	171,91	160,02	-	92,65	1 007,44	3 783,24	1371	
1 143,55	3,05	108,35	87,54	135,61	130,32	-	94,41	714,59	3 454,65	1372	
1 887,95	4,41	133,86	140,16	213,01	191,14	-	97,35	1 299,16	4 075,49	1373	
3 264,36	-	117,80	369,59	290,94	290,11	-	-	2 486,03	5 897,61	1374	
570,63	-	1,50	15,91	76,59	76,58	-	-	476,63	2 957,40	1375	
320,31	-	80,49	56,21	30,04	25,92	-	153,58	-	2 440,66	1376	
1 722,90	-	54,37	20,05	97,38	96,76	-	-	1 551,10	3 882,02	1377	
1 955,82	-	332,41	51,78	300,27	293,76	-	-	1 271,37	4 141,58	1378	
1 575,50	-	39,24	18,02	75,17	75,17	-	-	1 443,06	3 854,60	1379	
1 287,02	43,83	200,71	197,89	200,23	200,23	-	-	644,35	3 636,23	1380	
2 348,20	-	62,24	114,57	245,76	245,13	-	125,82	1 799,81	5 015,06	1381	
1 613,81	-	31,49	179,45	336,97	331,99	-	-	1 065,91	3 654,06	1382	
2 530,00	-	50,87	227,14	306,05	304,15	-	635,93	1 310,01	5 304,15	1383	
947,21	0,03	209,06	55,95	86,37	67,71	-	52,19	543,60	3 517,12	1384	
1 461,21	-	67,68	72,73	133,05	129,45	-	212,02	975,73	3 487,29	1385	
1 044,14	-	89,32	191,33	241,13	241,13	-	31,47	490,89	3 436,26	1386	
1 355,26	-	50,24	28,78	72,97	72,32	-	-	1 203,27	3 585,27	1387	
1 507,88	4,95	142,74	97,07	252,83	216,48	0,37	98,31	911,61	5 046,73	1388	
195,56	-	0,80	-	58,61	31,63	-	-	136,15	1 165,21	1389	
1 312,31	4,95	141,94	97,07	194,22	184,84	0,37	98,31	775,46	3 881,52	1390	
988,91	7,30	127,97	76,40	130,35	122,15	0,55	33,92	612,42	3 792,96	1391	
2 063,35	0,05	191,01	152,71	306,28	293,21	-	231,86	1 181,44	4 153,87	1392	
1 485,91	-	41,41	58,52	464,02	460,14	-	236,52	685,46	3 496,04	1393	
1 472,02	2,33	3,00	18,21	69,81	69,81	-	-	1 378,66	4 387,01	1394	
232,39	-	167,55	20,26	44,58	41,15	-	-	-	4 003,08	1395	
1 023,09	-	63,17	57,39	138,95	136,37	-	-	763,58	3 211,19	1396	
1 196,15	-	134,84	128,73	479,77	427,10	-	30,89	421,92	3 298,56	1397	
704,99	1,73	124,81	88,45	33,25	33,25	-	-	456,75	4 042,10	1398	
1 671,17	-	236,23	275,68	105,46	83,68	-	-	1 053,80	4 947,65	1399	
1 021,24	31,34	63,16	39,63	97,43	82,22	2,41	-	787,27	3 656,01	1400	
1 042,99	-	135,48	148,99	298,28	295,48	-	88,59	371,64	3 706,19	1401	
1 428,80	-	275,79	96,89	218,94	218,87	-	-	837,18	3 913,98	1402	
1 545,98	-	59,45	79,52	165,57	165,57	-	414,72	826,72	3 477,31	1403	

und Umlagen, Schuldendiensthilfen.- 4) Ohne bzw. abzüglich Steuerbeteiligungen.

Tab. 2.11 Ausgabe- und Einnahmearten
- Beträge in

Lfd. Nr.	Gemeinden und Gemeindeverbände	Einwohner am 30.6. des Berichtsjahres	Ausgaben des Verwaltungshaushalts						Sonstige Ausgaben des Verwaltungshaushalts
			zusammen 4)	Personal- ausgaben	Laufender Sach- aufwand	Zins- ausgaben	Laufende Übertragungen 3) an		
							öffentlichen Bereich	andere Bereiche	
1	2	3	4	5	6	7	8		
1404	*Wallerstein, M.	3 389	1 953,60	396,29	148,06	9,95	798,28	29,52	571,49
1405	*Wemding, St.	5 808	2 182,66	286,55	309,27	1,60	751,27	410,85	423,12
1406	Lkr. Oberallgäu	156 029	3 627,49	695,25	622,64	26,08	979,35	571,73	732,43
1407	Kreisverwaltung	156 029	1 050,78	154,40	127,98	1,02	350,96	254,23	162,19
1408	Kreisangehörige Gemeinden davon mit:	156 029	2 576,70	540,85	494,66	25,06	628,39	317,50	570,24
1409	3000 und mehr Einwohnern	141 981	2 556,05	551,49	491,13	24,77	620,04	318,80	549,82
1410	1000 b.u.3000 Einwohnern	13 708	2 674,49	423,94	487,63	27,61	704,33	303,15	727,85
1411	unter 1000 Einwohnern	340	7 258,32	813,25	2 251,87	41,14	1 055,75	353,18	2 743,13
Einzelergebnisse der Gemeinden mit 3000 und mehr Einwohnern									
1412	Altusried, M.	10 200	2 224,43	523,56	402,80	15,19	592,87	222,14	467,87
1413	Blaichach	5 792	2 797,16	560,67	345,20	14,13	672,56	524,40	680,21
1414	Buchenberg, M.	4 183	1 972,66	351,86	305,80	17,23	495,85	424,14	377,77
1415	Burgberg i.Allgäu	3 311	2 268,77	415,24	360,34	34,92	604,59	440,29	413,39
1416	Dietmannsried, M.	8 290	2 072,33	404,60	229,99	24,81	608,38	194,65	609,90
1417	Durach	7 221	2 107,50	427,57	347,23	10,32	653,48	284,78	384,12
1418	*Fischen i.Allgäu	3 208	3 443,83	300,50	896,19	36,03	955,55	467,66	787,90
1419	Haldenwang (Landkreis Oberallgäu)	3 823	2 302,63	668,26	286,08	4,46	585,00	19,80	739,02
1420	Bad Hindelang, M.	5 175	4 245,09	919,54	1 019,48	22,83	628,07	837,42	817,75
1421	Immenstadt/Allgäu, St.	14 276	2 563,05	632,63	587,43	25,92	532,92	342,36	441,80
1422	Lauben (Landkreis Oberallgäu)	3 465	2 891,93	409,53	438,14	1,09	1 008,04	436,09	599,04
1423	Oy-Mittelberg	4 666	2 247,56	564,58	403,95	22,61	533,32	197,17	525,94
1424	Oberstaufen, M.	7 783	2 680,15	557,04	437,48	13,29	714,73	492,03	465,57
1425	Oberstdorf, M.	9 574	3 122,29	537,94	647,24	45,69	749,31	246,35	895,76
1426	Rettenberg	4 470	2 610,97	684,16	422,64	43,65	569,31	207,99	683,21
1427	Sonthofen, St.	21 527	2 601,56	598,15	623,49	41,83	538,34	364,67	435,07
1428	Sulzberg, M.	5 001	2 198,89	521,39	351,52	-	685,07	171,91	469,00
1429	Waltenhofen	9 573	2 480,40	613,55	455,38	22,73	501,80	296,93	590,01
1430	*Weitnau, M.	5 370	2 245,44	396,29	526,63	42,59	695,81	138,04	446,09
1431	Wiggensbach, M.	5 073	2 309,38	597,86	363,86	-	645,51	82,54	619,61
Landessummen									
1432	Bezirksverwaltungen	13 123 566	195,60	23,54	7,19	0,09	18,65	133,92	12,21
1433	Kreisfreie Städte	3 877 667	3 962,82	1 301,60	814,29	20,30	471,38	1 184,62	170,62
1434	Landkreise und ihre Gemeinden	9 245 899	3 500,63	666,71	585,45	13,80	1 057,64	596,25	580,77
1435	Kreisverwaltungen	9 245 899	1 066,34	184,07	173,79	3,13	352,68	265,54	87,14
1436	Kreisangehörige Gemeinden	9 245 899	2 434,29	482,64	411,66	10,68	704,97	330,71	493,63
1437	Gemeinden/Gv insgesamt	13 123 566	3 832,80	877,85	660,26	15,82	903,06	904,02	471,79

1) Ohne Verwaltungsgemeinschaften.- 2) Einschl. haushaltstechnischer Verrechnungen.- 3) Erstattungen, Zuweisungen u. Zuschüsse für lfd. Zwecke, allgem. Zuweisungen
*) Mitglied einer Verwaltungsgemeinschaft.

der Gemeinden 1) und Gemeindeverbände 2)
 EUR je Einwohner -

Ausgaben des Vermögenshaushalts										Brutto-Einnahmen (Verwaltungs- und Vermögens- haushalt zusammen) 4)	Lfd. Nr.	
zusammen	Sachinvestitionen			Investitions- zuweis. u. Darlehen an		Tilgungen an		Sonstige Ausgaben des Vermögens- haushalts	17			18
	ins- gesamt	Bau- maßnahmen	Erwerb von unbewegl. Vermögen	öffent- lichen Bereich	andere Bereiche	öffent- lichen Bereich	andere Bereiche					
9	10	11	12	13	14	15	16	17	18			
1 561,53	648,14	580,83	48,47	-	0,83	-	86,64	825,92	3 515,13	1404		
1 115,59	468,63	294,21	158,31	-	27,88	-	34,85	584,22	3 298,25	1405		
1 260,97	805,04	633,08	86,98	57,41	42,00	0,59	175,07	180,87	4 888,45	1406		
184,75	117,22	101,53	3,64	20,27	11,73	-	23,74	11,79	1 235,53	1407		
1 076,22	687,82	531,55	83,34	37,14	30,27	0,59	151,33	169,08	3 652,93	1408		
1 048,28	661,15	508,23	77,48	37,33	31,34	0,65	149,51	168,30	3 604,33	1409		
1 278,62	883,94	777,26	59,96	35,87	19,91	-	158,08	180,81	3 953,11	1410		
4 586,59	3 914,49	363,40	3 474,86	9,53	-	-	637,75	24,81	11 844,90	1411		
1 368,86	936,29	627,94	253,32	83,36	259,63	-	84,48	5,10	3 593,29	1412		
1 742,81	756,88	566,16	50,20	106,93	8,00	-	110,60	760,40	4 539,97	1413		
665,67	558,32	285,34	176,63	9,63	-	-	97,72	-	2 638,32	1414		
713,84	308,10	214,06	16,24	56,31	-	-	113,14	236,28	2 982,60	1415		
1 219,87	642,36	504,79	100,41	53,51	8,67	-	81,09	434,24	3 292,20	1416		
637,13	480,18	368,67	15,85	18,34	-	-	92,14	46,47	2 744,63	1417		
1 139,57	329,31	313,93	0,74	102,90	21,70	-	494,81	190,85	4 583,39	1418		
749,19	636,38	438,47	112,60	26,02	0,20	-	-	86,60	3 051,83	1419		
1 317,14	982,94	864,85	64,57	50,23	-	-	220,40	63,57	5 562,22	1420		
1 140,82	518,00	359,75	55,68	-	0,70	-	388,37	233,75	3 703,87	1421		
826,74	353,10	178,89	146,39	281,14	15,15	-	21,97	155,37	3 718,67	1422		
1 417,43	1 188,51	898,35	81,85	4,09	8,19	-	216,09	0,55	3 664,99	1423		
844,66	759,04	592,43	107,01	-	51,71	-	33,92	-	3 524,81	1424		
1 835,22	1 228,27	1 078,36	90,44	72,18	10,90	9,59	443,42	70,87	4 957,51	1425		
632,99	444,40	391,01	20,66	49,21	2,33	-	137,05	0,00	3 243,96	1426		
836,66	544,01	412,09	63,01	-	19,68	-	83,83	189,14	3 438,22	1427		
1 575,12	743,08	572,46	26,55	12,15	104,38	-	-	715,52	3 774,01	1428		
746,84	537,81	456,33	4,68	15,85	3,50	-	108,09	81,59	3 227,23	1429		
628,42	499,84	397,99	64,76	23,64	3,02	-	53,33	48,58	2 873,87	1430		
479,06	420,99	334,56	51,76	18,55	-	-	-	39,51	2 788,44	1431		
14,93	3,63	2,68	0,15	0,40	2,65	0,00	1,54	6,72	210,53	1432		
1 037,96	658,85	456,31	98,33	3,33	80,02	0,03	101,75	193,98	5 000,78	1433		
1 405,50	823,12	633,13	106,74	21,12	60,79	0,23	100,57	399,67	4 906,13	1434		
200,40	125,06	94,59	8,21	8,91	18,70	0,00	23,33	24,40	1 266,74	1435		
1 205,10	698,05	538,54	98,54	12,21	42,10	0,23	77,24	375,27	3 639,38	1436		
1 311,83	778,21	583,56	104,41	16,26	69,12	0,17	102,46	345,61	5 144,63	1437		

und Umlagen, Schuldendiensthilfen.- 4) Ohne bzw. abzüglich Steuerbeteiligungen.

Lfd. Nr.	Gemeinden und Gemeindeverbände	Einnahmen des Verwaltungshaushalts								
		zusammen	Steuern 4) (netto), u. steuer- ähnliche Einnahmen	Ge- bühren, zweck- gebundene Abgaben	Einnahmen aus wirtsch. Tätig- keit	Zins- einnahmen	laufd. Übertragungen 3)			sonstige Einnahmen des Verwal- tungs- haushalts
							ins- gesamt	darunter von		
								Bund und Land	Gemeinden/ Gv, Zweck- verbänden	
19	20	21	22	23	24	25	26	27		
1404	*Wallerstein, M.	1 948,76	1 075,04	151,24	51,51	0,00	582,18	557,17	17,45	88,78
1405	*Wemding, St.	2 018,41	1 272,86	25,49	142,34	-	545,49	447,74	3,75	32,24
1406	Lkr. Oberallgäu	3 604,31	1 231,59	318,54	115,12	2,26	1 766,64	955,75	587,98	170,16
1407	Kreisverwaltung	1 047,02	0,04	0,95	7,16	0,09	1 015,22	361,29	551,77	23,55
1408	Kreisangehörige Gemeinden davon mit:	2 557,29	1 231,55	317,59	107,96	2,17	751,41	594,46	36,22	146,61
1409	3000 und mehr Einwohnern	2 533,98	1 228,88	302,21	104,42	2,29	759,57	600,07	38,78	136,62
1410	1000 b.u.3000 Einwohnern	2 681,98	1 244,11	421,44	136,17	0,96	663,66	537,86	8,05	215,65
1411	unter 1000 Einwohnern	7 264,22	1 840,66	2 551,78	450,75	0,38	884,65	532,81	102,94	1 536,00
	Einzelergebnisse der Gemeinden mit 3000 und mehr Einwohnern									
1412	Altusried, M.	2 213,02	1 044,78	291,14	54,52	0,00	698,21	630,68	12,56	124,36
1413	Blaichach	2 753,78	1 238,44	370,25	87,17	3,19	892,03	613,21	24,71	162,71
1414	Buchenberg, M.	1 977,41	927,97	155,70	24,88	0,00	813,58	688,03	40,29	55,27
1415	Burgberg i.Allgäu	2 274,62	1 190,94	273,81	63,79	0,08	614,36	491,48	6,43	131,64
1416	Dietmannsried, M.	2 002,20	1 098,64	184,23	50,98	0,32	552,16	513,35	9,78	115,87
1417	Durach	2 133,17	1 066,60	185,74	45,37	0,97	779,04	566,96	91,32	55,44
1418	*Fischen i.Allgäu	3 408,03	1 067,89	927,77	163,19	0,77	784,94	568,70	40,09	463,47
1419	Haldenwang (Landkreis Oberallgäu)	2 292,02	1 302,48	148,72	81,31	0,00	666,35	640,09	1,66	93,16
1420	Bad Hindelang, M.	4 261,35	1 312,26	1 140,53	603,77	3,68	751,68	538,19	2,95	449,43
1421	Immenstadt/Allgäu, St.	2 564,14	1 291,79	272,08	80,03	14,73	841,38	641,47	73,37	64,13
1422	Lauben (Landkreis Oberallgäu)	2 864,93	1 115,24	418,51	78,55	0,13	1 101,14	504,16	5,97	151,37
1423	Oy-Mittelberg	2 215,81	1 029,35	260,35	80,17	0,60	778,38	639,05	67,85	66,95
1424	Oberstaufen, M.	2 643,52	1 279,45	340,00	89,49	0,16	912,02	652,00	16,58	22,40
1425	Oberstdorf, M.	3 090,79	1 766,30	429,43	120,49	0,48	608,69	469,29	54,07	165,42
1426	Rettenberg	2 593,43	1 048,35	393,11	34,19	0,07	884,93	668,50	17,25	232,78
1427	Sonthofen, St.	2 541,36	1 318,98	111,12	147,11	0,50	807,92	656,35	81,73	155,73
1428	Sulzberg, M.	2 207,39	1 387,08	173,71	42,59	0,30	524,09	467,31	20,82	79,61
1429	Waltenhofen	2 451,20	1 193,92	284,53	99,39	1,07	707,52	537,81	4,07	164,77
1430	*Weitnau, M.	2 238,33	929,21	317,14	60,74	-	818,09	727,44	15,64	113,14
1431	Wiggensbach, M.	2 333,86	1 262,28	230,50	57,29	6,40	678,18	658,38	11,57	99,22
	Landessummen									
1432	Bezirksverwaltungen	429,38	-	0,79	1,12	0,09	426,24	86,09	311,86	1,15
1433	Kreisfreie Städte	4 064,95	1 889,67	181,06	169,01	6,78	1 704,50	1 407,44	96,66	113,94
1434	Landkreise und ihre Gemeinden	3 550,45	1 308,47	247,11	93,63	3,02	1 779,63	1 001,13	652,14	118,59
1435	Kreisverwaltungen	1 089,60	- 1,44	40,71	8,18	0,34	1 031,77	370,05	625,65	10,04
1436	Kreisangehörige Gemeinden	2 460,85	1 309,91	206,40	85,45	2,68	747,86	631,08	26,49	108,56
1437	Gemeinden/Gv insgesamt	4 131,86	1 480,20	228,38	117,02	4,22	2 183,67	1 207,28	799,87	118,37

1) Ohne Verwaltungsgemeinschaften.- 2) Einschl. haushaltstechnischer Verrechnungen.- 3) Erstattungen, Zuweisungen u. Zuschüsse für lfd. Zwecke, allgem. Zuweisungen
*) Mitglied einer Verwaltungsgemeinschaft.

der Gemeinden 1) und Gemeindeverbände 2)
EUR je Einwohner -

Einnahmen des Vermögenshaushalts										Brutto-Einnahmen (Verwaltungs- und Vermögens- haushalt zusammen) 4)	Lfd. Nr.
zusammen	Darlehens- rück- flüsse	Ver- äußerung von Vermögen	Beiträge und ähnliche Entgelte	Zuweisungen u. Zuschüsse für Investitionen		Schuldenaufnahmen		sonstige Einnahmen des Vermögens- haushalts	37		
				ins- gesamt	dar.: von Bund und Land	öffent- licher Bereich	Kredit- marktmittel Inn. Darl.				
28	29	30	31	32	33	34	35	36	37		
1 562,77	-	168,54	301,43	212,97	208,90	-	-	879,83	3 511,52	1404	
1 015,30	-	76,54	12,13	76,77	75,76	-	154,96	694,89	3 033,70	1405	
1 249,13	3,55	64,52	39,13	244,24	218,78	-	142,59	755,10	4 853,43	1406	
221,82	0,57	1,34	-	37,04	37,04	-	-	182,87	1 268,84	1407	
1 027,30	2,97	63,17	39,13	207,20	181,74	-	142,59	572,24	3 584,59	1408	
994,02	3,25	54,98	36,82	184,71	162,75	-	148,95	565,31	3 528,00	1409	
1 236,11	0,16	132,74	43,56	384,81	323,22	-	80,25	594,59	3 918,09	1410	
6 509,76	-	681,26	825,16	2 439,41	2 407,06	-	-	2 563,92	13 773,99	1411	
1 280,52	16,00	188,18	26,49	325,51	288,06	-	331,13	393,20	3 493,54	1412	
1 743,45	0,26	- 0,73	3,21	33,26	25,11	-	498,47	1 208,98	4 497,23	1413	
884,05	-	6,34	0,81	190,85	186,67	-	358,59	327,46	2 861,46	1414	
713,81	1,67	1,63	4,37	56,99	56,99	-	302,02	347,13	2 988,43	1415	
1 197,08	-	278,60	147,60	172,96	169,82	-	-	597,91	3 199,28	1416	
636,92	0,69	10,10	8,85	124,81	109,11	-	124,91	367,56	2 770,09	1417	
1 171,11	2,46	0,83	58,42	235,39	201,58	-	414,78	459,23	4 579,14	1418	
749,19	-	22,17	9,09	53,62	53,62	-	-	664,32	3 041,22	1419	
1 276,16	16,06	18,87	29,11	259,11	259,11	-	386,47	566,53	5 537,51	1420	
907,11	2,88	7,09	0,70	56,32	54,89	-	280,19	559,94	3 471,25	1421	
827,37	-	37,96	11,22	290,22	44,15	-	-	487,97	3 692,30	1422	
1 418,37	-	82,24	13,17	306,30	265,78	-	85,73	930,94	3 634,18	1423	
861,24	0,91	32,32	60,56	287,36	284,95	-	-	480,10	3 504,76	1424	
1 656,29	0,54	27,40	91,94	464,69	464,69	-	292,55	779,18	4 747,08	1425	
750,52	0,22	0,68	17,69	231,58	219,39	-	20,13	480,21	3 343,96	1426	
582,53	1,15	19,81	17,04	118,78	107,11	-	-	425,76	3 123,89	1427	
1 576,35	3,70	166,12	130,95	412,52	260,53	-	-	863,06	3 783,73	1428	
744,65	1,89	20,14	34,91	79,16	58,27	-	89,85	518,70	3 195,84	1429	
905,85	-	119,36	47,94	67,24	53,06	-	-	671,31	3 144,18	1430	
669,42	15,77	13,19	20,90	77,00	77,00	-	-	542,56	3 003,28	1431	
14,32	0,03	0,02	-	0,41	0,30	-	0,58	13,27	443,71	1432	
917,25	30,47	95,90	26,06	133,21	118,66	-	347,73	283,89	4 982,20	1433	
1 331,17	12,85	99,30	54,54	232,90	215,61	0,73	111,48	819,37	4 881,62	1434	
154,91	5,82	1,20	0,01	43,58	40,35	-	10,39	93,91	1 244,51	1435	
1 176,26	7,04	98,11	54,53	189,32	175,26	0,73	101,08	725,46	3 637,12	1436	
1 223,19	18,09	98,32	46,12	203,86	187,27	0,51	181,86	674,42	5 355,05	1437	

und Umlagen, Schuldendiensthilfen.- 4) Ohne bzw. abzüglich Steuerbeteiligungen.

Tab. 2.20 Personalausgaben der Gemeinden 1)
- Beträge in

Lfd. Nr.	Gemeinden und Gemeindeverbände	Einwohner am 30.6. des Berichtsjahres	Allgemeine Verwaltung			Öffentliche Sicherheit und Ordnung	Schulen	Wissenschaft, Forschung Kulturpflege	Soziale	
			insgesamt	darunter:					insgesamt	Allgemeine Sozialverwaltung 2)
				Hauptverwaltung	Finanzverwaltung					
Reg.Bez. Oberbayern										
1	Bezirksverwaltung	4 712 062	18 344	7 575	1 736	116	12 139	4 623	43 388	43 388
2	Kreisfreie Städte	1 684 893	674 821	93 319	50 992	282 554	486 693	106 205	584 245	118 644
3	Ingolstadt	136 815	31 581	19 614	5 103	19 243	10 821	19 444	32 423	4 071
4	München, Landeshauptstadt	1 484 676	630 458	60 988	45 890	255 484	469 248	83 809	542 295	112 955
5	Rosenheim	63 402	12 782	12 717	-	7 828	6 623	2 952	9 528	1 618
6	Landkreise und ihre Gemeinden	3 027 169	661 709	347 029	119 541	174 939	101 347	72 814	547 538	42 485
7	Kreisverwaltungen	3 027 169	157 191	97 076	15 120	91 774	37 769	10 771	160 883	42 485
8	Kreisangehörige Gemeinden	3 027 169	504 518	249 953	104 421	83 166	63 578	62 043	386 655	-
9	Reg.Bez. Oberbayern zusammen	4 712 062	1 354 873	447 922	172 270	457 609	600 178	183 642	1 175 172	204 518
10	Lkr.Altötting	111 217	17 468	5 084	4 597	6 331	6 229	2 719	9 193	2 234
11	Kreisverwaltung	111 217	4 627	1 119	935	3 346	2 448	299	7 586	2 234
12	Kreisangehörige Gemeinden	111 217	12 842	3 965	3 662	2 985	3 781	2 420	1 607	-
	davon mit:									
13	3000 und mehr Einwohnern	84 333	10 733	3 462	3 390	2 737	3 436	2 406	995	-
14	1000 b.u.3000 Einwohnern	26 884	2 109	503	272	248	345	14	613	-
	Einzelergebnisse der Gemeinden mit 3000 und mehr Einwohnern									
15	Altötting, St.	12 947	1 909	530	504	319	427	179	78	-
16	Burghausen, St.	18 659	2 363	939	786	1 250	802	1 674	399	-
17	Burgkirchen a.d.Alz	10 473	1 383	362	444	306	110	222	265	-
18	*Emmerting	4 132	155	-	-	19	108	7	10	-
19	Garching a.d.Alz	8 640	1 109	437	305	153	322	47	2	-
20	Neuötting, St.	8 942	1 221	429	413	229	692	172	74	-
21	Töging a.Inn, St.	9 235	1 243	385	474	347	485	61	142	-
22	Tüßling, M.	3 292	500	242	99	5	153	0	-	-
23	*Unterneukirchen	3 254	114	7	-	1	151	5	-	-
24	Winhöring	4 759	737	132	365	108	187	39	25	-
25	Lkr.Berchtesgadener Land	106 159	24 876	14 302	4 563	6 489	5 090	2 415	21 526	838
26	Kreisverwaltung	106 159	6 549	6 547	-	3 315	2 091	363	5 229	838
27	Kreisangehörige Gemeinden	106 159	18 327	7 755	4 563	3 174	2 999	2 053	16 296	-
	davon mit:									
28	3000 und mehr Einwohnern	101 375	16 786	7 013	4 141	3 143	2 967	2 050	15 787	-
29	1000 b.u.3000 Einwohnern	4 784	1 542	742	422	31	31	2	509	-
	Einzelergebnisse der Gemeinden mit 3000 und mehr Einwohnern									
30	Ainring	9 817	1 237	307	487	226	298	38	1 087	-
31	Anger	4 569	495	192	140	75	100	4	353	-
32	Bad Reichenhall, GKSt.	18 483	3 698	967	881	1 004	428	1 332	2 829	-
33	Bayerisch Gmain	3 055	620	620	-	11	99	7	293	-
34	Berchtesgaden, M.	7 705	1 515	506	497	411	105	139	2 184	-
35	Bischofswiesen	7 312	1 143	245	584	143	535	13	809	-
36	Freilassing, St.	17 179	2 723	643	789	563	562	441	2 791	-
37	Laufen, St.	7 344	1 476	1 024	134	48	97	20	1 141	-
38	Piding	5 428	758	348	174	20	-	2	753	-
39	Saaldorf-Surheim	5 536	998	649	134	22	265	4	1 616	-
40	Schönau a.Königssee	5 611	1 138	532	320	134	127	42	1 501	-
41	Teisendorf, M.	9 336	987	981	-	486	352	7	430	-
42	Lkr.Bad Tölz-Wolfratshausen	128 023	25 219	11 449	5 562	7 215	2 697	3 011	21 810	3 448
43	Kreisverwaltung	128 023	5 648	2 350	660	3 686	1 054	19	7 404	3 448
44	Kreisangehörige Gemeinden	128 023	19 571	9 099	4 902	3 529	1 643	2 992	14 406	-
	davon mit:									
45	3000 und mehr Einwohnern	118 390	18 820	8 971	4 902	3 502	1 588	2 983	11 464	-
46	1000 b.u.3000 Einwohnern	8 781	544	-	-	25	7	9	2 752	-
47	unter 1000 Einwohnern	852	207	128	-	3	47	-	189	-
	Einzelergebnisse der Gemeinden mit 3000 und mehr Einwohnern									
48	Bad Heilbrunn	3 961	744	315	180	89	109	3	-	-

1) Ohne Verwaltungsgemeinschaften.- 2) Ohne Jugendhilfeverwaltung, Lastenausgleichsverwaltung und Versicherungsamt.- 3) Einschl. städtebauliche Planung, Städtebau-

und Gemeindeverbände nach Aufgabenbereichen
1 000 EUR -

Sicherung		Gesundheit, Sport, Erholung		Bau- und Wohnungswesen, Verkehr			Öffentliche Einrichtungen, Wirtschaftsförderung			Wirtsch. Unternehmen Allgem. Grund- und Sondervermögen	Aufgabenbereiche insgesamt	Lfd. Nr.
darunter:		insgesamt	darunter: Krankenhäuser	insgesamt	darunter:		insgesamt	darunter:				
Soziale Einrichtungen	Einrichtungen der Jugendhilfe				Bauverwaltung 3)	Straßen, Wege, Brücken		Öffentl. Einrichtungen	Hilfsbetriebe d. Verwalt.			
-	-	6 457	6 457	1 531	1 531	-	885	-	-	6	87 490	1
34 173	356 842	98 948	96	287 525	156 858	38 445	41 311	24 431	987	9 999	2 572 301	2
572	15 087	11 716	96	20 966	17 338	3 387	2 098	1 048	987	1 151	149 442	3
33 384	338 364	86 328	-	259 812	134 052	35 059	38 378	23 032	-	8 848	2 374 660	4
216	3 391	904	-	6 747	5 468	-	835	351	-	-	48 198	5
7 649	386 166	64 303	4 020	244 922	154 065	81 665	228 701	68 607	138 709	46 869	2 143 142	6
1 674	5 487	18 435	130	70 334	42 185	24 121	25 485	17 070	1 237	1 626	574 267	7
5 975	380 679	45 867	3 890	174 588	111 880	57 543	203 216	51 537	137 472	45 243	1 568 874	8
41 822	743 008	169 708	10 574	533 978	312 454	120 110	270 897	93 039	139 695	56 875	4 802 932	9
207	1 400	2 833	-	10 573	5 357	4 849	8 256	2 945	4 575	1 654	65 257	10
-	-	1 095	-	3 652	1 823	1 769	825	508	-	34	23 911	11
207	1 400	1 738	-	6 921	3 535	3 081	7 431	2 437	4 575	1 620	41 345	12
188	807	1 698	-	5 889	3 422	2 161	7 067	2 303	4 369	1 210	36 171	13
20	593	40	-	1 032	113	919	364	134	205	411	5 175	14
-	78	116	-	857	839	18	2 005	704	1 036	309	6 199	15
187	213	553	-	1 811	1 067	563	1 087	282	774	67	10 007	16
1	263	279	-	423	282	121	1 959	269	1 691	120	5 066	17
-	10	-	-	254	-	254	-	-	-	-	552	18
-	2	243	-	789	258	531	216	208	7	336	3 216	19
-	74	183	-	631	320	238	543	284	161	135	3 881	20
-	142	300	-	654	442	181	706	486	220	129	4 067	21
-	-	18	-	64	64	-	260	61	199	20	1 020	22
-	-	-	-	255	-	255	-	-	-	34	561	23
0	24	5	-	150	150	-	292	10	282	60	1 602	24
243	16 294	3 151	-	10 457	5 939	4 170	8 592	3 708	3 906	4 060	86 657	25
241	-	224	-	1 784	1 087	467	745	588	-	-	20 301	26
2	16 294	2 927	-	8 673	4 852	3 703	7 847	3 120	3 906	4 060	66 356	27
2	15 785	2 893	-	8 246	4 852	3 276	7 644	3 000	3 906	3 390	62 906	28
-	509	33	-	427	-	427	204	120	-	671	3 451	29
2	1 085	329	-	1 166	688	478	67	67	-	-	4 448	30
-	353	47	-	327	-	327	68	22	-	-	1 470	31
-	2 829	1 020	-	1 732	1 732	-	2 940	715	2 226	-	14 983	32
-	293	63	-	64	-	64	258	206	-	150	1 566	33
-	2 184	214	-	867	413	354	1 431	544	635	655	7 520	34
-	809	17	-	1 120	513	606	342	114	-	508	4 630	35
-	2 791	948	-	884	868	-	1 500	439	1 045	81	10 493	36
-	1 141	94	-	694	226	468	503	468	-	135	4 208	37
-	753	-	-	339	-	339	83	46	-	152	2 105	38
-	1 616	-	-	411	-	411	36	12	-	-	3 352	39
0	1 500	92	-	228	-	228	56	56	-	1 200	4 519	40
-	430	69	-	414	412	-	359	313	-	510	3 614	41
315	14 093	2 119	301	6 877	4 862	1 675	9 253	1 357	5 069	2 546	80 746	42
3	-	490	-	2 384	1 714	460	637	-	-	-	21 322	43
313	14 093	1 629	301	4 492	3 148	1 215	8 616	1 357	5 069	2 546	59 424	44
313	11 152	1 548	301	4 386	3 148	1 109	8 349	1 338	4 889	2 513	55 154	45
-	2 752	81	-	106	-	106	163	15	125	31	3 719	46
-	189	-	-	-	-	-	104	3	55	1	551	47
-	-	284	-	99	-	99	213	72	-	108	1 649	48

förderung, Vermessung, Bauordnung.- *) Mitglied einer Verwaltungsgemeinschaft.

Lfd. Nr.	Gemeinden und Gemeindeverbände	Einwohner am 30.6. des Berichtsjahres	Allgemeine Verwaltung			Öffentliche Sicherheit und Ordnung	Schulen	Wissenschaft, Forschung Kulturpflege	Soziale	
			insgesamt	darunter:					insgesamt	Allgemeine Sozialverwaltung 2)
				Hauptverwaltung	Finanzverwaltung					
49	Bad Tölz, St.	19 174	3 841	1 260	1 764	752	199	577	301	-
50	*Benediktbeuern	3 614	246	-	-	9	-	-	551	-
51	Dietramszell	5 562	868	302	230	183	-	54	1 426	-
52	Egling	5 435	760	381	153	151	69	5	1 276	-
53	Eurasburg (Landkreis Bad Tölz)	4 288	898	384	265	153	191	7	706	-
54	Gaißach	3 105	609	291	99	5	134	2	730	-
55	Geretsried, St.	25 472	4 023	3 991	-	688	175	700	239	-
56	Icking	3 684	799	386	225	88	82	1	684	-
57	*Kochel a.See	4 101	203	-	1	26	-	-	664	-
58	Königsdorf	3 160	527	234	142	100	97	-	771	-
59	Lenggries	10 052	1 448	491	512	128	99	110	1 825	-
60	Münsing	4 288	791	308	300	137	115	2	508	-
61	Wackersberg	3 535	442	132	102	59	27	-	394	-
62	Wolfratshausen, St.	18 959	2 622	496	929	933	289	1 523	1 390	-
63	Lkr.Dachau	154 913	29 937	10 620	7 596	9 700	3 169	1 953	34 568	2 391
64	Kreisverwaltung	154 913	6 173	2 194	687	3 675	1 151	379	7 280	2 391
65	Kreisangehörige Gemeinden davon mit:	154 913	23 764	8 425	6 909	6 025	2 018	1 574	27 287	-
66	3000 und mehr Einwohnern	152 643	23 466	8 347	6 789	5 988	2 018	1 570	26 409	-
67	1000 b.u.3000 Einwohnern Einzelergebnisse der Gemeinden mit 3000 und mehr Einwohnern	2 270	298	79	120	37	-	4	878	-
68	Altomünster, M.	7 940	1 089	361	366	187	-	64	1 162	-
69	Bergkirchen	7 770	1 325	388	418	186	299	1	2 713	-
70	Dachau, GKSt.	47 646	7 602	2 101	2 209	3 355	303	955	7 639	-
71	Erdweg	6 108	954	457	243	124	-	23	1 806	-
72	Haimhausen	5 699	1 370	723	415	212	388	13	1 301	-
73	Hebertshausen	5 735	938	382	338	128	-	37	940	-
74	Karlsfeld	21 919	2 117	657	557	705	233	277	4 174	-
75	Markt Indersdorf, M.	10 535	1 321	538	397	173	113	59	2 534	-
76	Odelzhausen	5 134	972	308	209	94	-	7	1 607	-
77	Petershausen	6 534	761	292	271	186	109	29	193	-
78	Röhrmoos	6 435	856	343	301	161	252	6	5	-
79	Schwabhausen	6 500	930	290	331	134	178	23	54	-
80	Sulzemoos	3 153	743	173	200	96	-	1	2 157	-
81	Hilgertshausen-Tandern	3 410	681	332	135	71	94	-	92	-
82	Vierkirchen	4 624	1 125	611	307	114	39	76	26	-
83	Weichs	3 501	683	391	92	62	8	-	6	-
84	Lkr.Ebersberg	143 895	28 678	16 990	4 938	7 401	5 143	2 388	11 694	1 415
85	Kreisverwaltung	143 895	8 838	8 838	-	3 472	2 031	801	7 913	1 415
86	Kreisangehörige Gemeinden davon mit:	143 895	19 840	8 152	4 938	3 929	3 111	1 587	3 781	-
87	3000 und mehr Einwohnern	131 673	18 984	7 834	4 938	3 896	2 887	1 557	2 707	-
88	1000 b.u.3000 Einwohnern Einzelergebnisse der Gemeinden mit 3000 und mehr Einwohnern	12 222	856	318	-	33	224	31	1 075	-
89	Anzing	4 414	850	313	210	106	253	7	49	-
90	*Aßling	4 540	421	417	-	12	83	20	297	-
91	Ebersberg, St.	12 124	1 824	691	521	479	655	299	246	-
92	Forstinning	3 854	782	494	57	38	76	-	187	-
93	*Glonn, M.	5 283	225	8	-	13	2	54	-	-
94	Grafing b.München, St.	13 801	1 971	592	691	341	566	206	250	-
95	Hohenlinden	3 213	559	330	95	125	232	6	400	-
96	Kirchseeon, M.	10 730	1 650	838	470	390	206	121	46	-
97	Markt Schwaben, M.	13 844	1 976	647	542	568	50	59	266	-
98	Vaterstetten	24 576	3 382	1 375	1 053	580	422	631	338	-
99	Pliening	5 685	1 084	502	328	173	12	-	32	-
100	Poing	16 124	2 134	821	355	589	135	147	560	-
101	Steinhöring	4 114	820	370	194	69	106	6	25	-
102	Zorneding	9 371	1 304	436	422	414	88	-	11	-
103	Lkr.Eichstätt	132 941	24 679	10 710	4 802	5 000	5 662	1 169	24 272	1 632
104	Kreisverwaltung	132 941	5 191	1 167	1 105	3 057	867	321	5 650	1 632
105	Kreisangehörige Gemeinden	132 941	19 488	9 543	3 697	1 943	4 796	848	18 623	-

1) Ohne Verwaltungsgemeinschaften.- 2) Ohne Jugendhilfeverwaltung, Lastenausgleichsverwaltung und Versicherungsamt.- 3) Einschl. städtebauliche Planung, Städtebau-

und Gemeindeverbände nach Aufgabenbereichen
1 000 EUR -

Sicherung		Gesundheit, Sport, Erholung		Bau- und Wohnungswesen, Verkehr			Öffentliche Einrichtungen, Wirtschaftsförderung			Wirtsch. Unternehmen Allgem. Grund- und Sondervermögen	Aufgabenbereiche insgesamt	Lfd. Nr.
darunter:		insgesamt	darunter: Krankenhäuser	insgesamt	darunter:		insgesamt	darunter:				
Soziale Einrichtungen	Einrichtungen der Jugendhilfe				Bauverwaltung 3)	Straßen, Wege, Brücken		Öffentl. Einrichtungen	Hilfsbetriebe d. Verwalt.			
-	301	346	301	1 260	1 136	-	4 788	722	2 798	155	12 219	49
-	551	188	-	200	-	200	123	4	-	113	1 430	50
-	1 426	-	-	404	404	-	351	18	332	135	3 420	51
-	1 276	-	-	-	-	-	325	18	308	-	2 586	52
-	706	-	-	-	-	-	216	9	207	81	2 251	53
-	730	-	-	130	-	130	12	12	-	39	1 662	54
99	140	324	-	370	293	73	159	60	-	1 189	7 867	55
-	684	-	-	-	-	-	175	29	146	64	1 894	56
-	664	-	-	-	-	-	404	12	392	264	1 561	57
-	771	-	-	316	165	151	13	11	-	90	1 915	58
208	1 616	331	-	394	394	-	963	37	706	-	5 298	59
-	508	-	-	175	-	175	8	8	-	150	1 885	60
-	394	-	-	266	-	266	64	51	-	50	1 302	61
5	1 385	74	-	774	756	15	534	275	-	75	8 215	62
897	27 769	5 434	130	15 074	9 539	5 127	9 983	4 593	4 594	683	110 500	63
400	979	911	130	4 159	3 039	1 120	2 426	2 105	-	70	26 223	64
497	26 791	4 523	-	10 916	6 500	4 008	7 557	2 488	4 594	613	84 277	65
497	25 912	4 523	-	10 771	6 400	3 964	7 459	2 390	4 594	578	82 781	66
-	878	-	-	145	99	44	98	98	-	35	1 496	67
-	1 162	-	-	731	359	372	259	259	-	-	3 492	68
53	2 660	62	-	561	561	-	963	4	959	5	6 114	69
421	7 218	3 293	-	2 722	2 660	-	3 230	239	2 633	119	29 217	70
-	1 806	48	-	308	-	308	74	74	-	25	3 363	71
-	1 301	4	-	2	2	-	496	188	307	-	3 786	72
-	940	-	-	522	258	264	177	172	5	77	2 819	73
22	4 152	1 027	-	2 206	1 060	801	600	271	226	278	11 615	74
0	2 534	49	-	953	432	521	254	254	-	-	5 456	75
-	1 607	-	-	687	289	398	206	206	-	12	3 584	76
-	193	-	-	288	288	-	328	-	328	-	1 894	77
-	5	-	-	290	160	130	245	111	134	-	1 816	78
-	54	37	-	550	213	337	85	85	-	43	2 033	79
-	2 157	-	-	213	118	95	190	175	-	11	3 412	80
-	92	-	-	181	-	181	74	74	-	-	1 194	81
-	26	4	-	322	-	322	194	194	-	-	1 901	82
-	6	-	-	234	-	234	85	85	-	8	1 086	83
32	4 457	2 652	-	13 212	7 305	5 132	11 170	4 077	6 614	1 914	84 253	84
-	708	564	-	2 756	1 473	810	918	616	-	-	27 293	85
32	3 749	2 089	-	10 456	5 833	4 322	10 252	3 461	6 614	1 914	56 960	86
32	2 674	2 004	-	9 959	5 833	3 825	10 151	3 362	6 614	1 721	53 866	87
-	1 075	85	-	497	-	497	101	99	-	193	3 094	88
-	49	-	-	264	-	264	11	11	-	7	1 547	89
-	297	-	-	-	-	-	153	153	-	183	1 168	90
-	246	656	-	893	504	278	884	884	-	577	6 514	91
-	187	28	-	228	-	228	53	53	-	-	1 392	92
-	-	- 1	-	224	-	224	85	82	-	87	689	93
-	250	610	-	1 162	915	197	896	559	210	47	6 049	94
-	400	4	-	-	-	-	221	49	172	153	1 699	95
0	46	235	-	927	463	356	155	155	-	47	3 778	96
-	266	418	-	2 042	705	1 336	611	546	19	563	6 553	97
-	338	3	-	1 689	1 689	-	2 720	237	2 483	1	9 768	98
32	-	-	-	430	430	-	639	10	629	-	2 370	99
-	560	2	-	743	743	-	3 400	367	3 033	-	7 710	100
-	25	48	-	51	-	18	173	106	67	56	1 354	101
-	11	-	-	1 306	382	924	151	151	-	-	3 274	102
31	18 592	2 279	-	9 572	5 186	4 300	8 125	2 493	4 381	1 572	82 330	103
-	-	403	-	4 693	2 285	2 371	662	7	-	28	20 871	104
31	18 592	1 876	-	4 879	2 900	1 929	7 463	2 486	4 381	1 544	61 459	105

förderung, Vermessung, Bauordnung.- *) Mitglied einer Verwaltungsgemeinschaft.

Lfd. Nr.	Gemeinden und Gemeindeverbände	Einwohner am 30.6. des Berichtsjahres	Allgemeine Verwaltung			Öffentliche Sicherheit und Ordnung	Schulen	Wissenschaft, Forschung Kulturpflege	Soziale	
			insgesamt	darunter:					insgesamt	Allgemeine Sozialverwaltung 2)
				Hauptverwaltung	Finanzverwaltung					
	davon mit:									
106	3000 und mehr Einwohnern	101 299	15 440	8 587	2 809	1 488	4 212	558	16 901	-
107	1000 b.u.3000 Einwohnern	31 642	4 048	956	888	455	584	290	1 722	-
	Einzelergebnisse der Gemeinden mit 3000 und mehr Einwohnern									
108	*Adelschlag	3 015	204	13	-	14	111	-	0	-
109	Altmannstein, M.	7 043	1 038	808	-	18	436	4	1 034	-
110	Beilngries, St.	9 868	1 481	724	392	18	269	-	824	-
111	Buxheim (Landkreis Eichstätt)	3 666	450	98	199	25	33	-	-	-
112	Denkendorf	4 866	888	416	200	60	534	6	2 384	-
113	Eichstätt, GKSt.	13 337	3 871	3 871	-	625	188	114	87	-
114	*Eitensheim	3 030	164	7	-	4	102	-	13	-
115	Gaimersheim, M.	12 206	1 967	907	689	19	686	125	4 121	-
116	Großmehring	7 325	912	408	205	118	323	18	2 103	-
117	Kipfenberg, M.	5 850	774	152	285	122	75	199	23	-
118	Kösching, M.	9 770	1 238	516	220	120	813	34	3 565	-
119	Lenting	4 978	698	153	225	107	321	8	14	-
120	*Pförring, M.	3 885	197	12	-	12	-	12	1 487	-
121	*Schernfeld	3 278	193	10	-	6	71	15	158	-
122	Stammham (Landkreis Eichstätt)	4 095	752	401	147	111	98	-	533	-
123	Wettstetten	5 087	614	90	248	111	152	24	554	-
124	Lkr.Erding	138 742	27 866	16 193	3 509	8 584	6 160	1 472	25 816	2 419
125	Kreisverwaltung	138 742	6 760	2 064	1 061	6 399	949	319	7 936	2 419
126	Kreisangehörige Gemeinden	138 742	21 106	14 129	2 448	2 185	5 211	1 154	17 879	-
	davon mit:									
127	3000 und mehr Einwohnern	110 706	19 368	13 908	2 319	1 993	4 509	1 136	12 966	-
128	1000 b.u.3000 Einwohnern	28 036	1 738	221	129	192	702	18	4 913	-
	Einzelergebnisse der Gemeinden mit 3000 und mehr Einwohnern									
129	Bockhorn	4 090	547	387	1	10	143	-	-	-
130	Dorfen, St.	14 703	4 657	4 631	-	85	605	4	5 178	-
131	Erding, GKSt.	36 494	5 135	2 851	1 249	1 209	2 047	763	1 131	-
132	Finsing	4 762	1 042	951	- 39	8	-	34	-	-
133	Forstern	3 719	687	372	173	6	212	25	1 491	-
134	Fraunberg	3 780	832	523	110	16	174	-	-	-
135	Isen, M.	5 817	1 184	568	297	176	258	1	434	-
136	Moosinning	5 984	1 224	669	273	21	221	11	2	-
137	*Oberding	6 542	244	12	-	41	351	87	1 230	-
138	Sankt Wolfgang	4 493	876	444	256	21	213	25	248	-
139	Taufkirchen (Vils)	10 354	2 511	2 498	-	366	127	39	485	-
140	*Wartenberg, M.	5 567	224	-	-	23	39	104	1 545	-
141	*Wörth	4 401	206	2	-	12	117	43	1 223	-
142	Lkr.Freising	179 937	37 430	23 100	4 695	11 728	8 564	6 525	46 998	1 601
143	Kreisverwaltung	179 937	9 864	9 864	-	4 735	2 877	1 221	8 532	1 601
144	Kreisangehörige Gemeinden	179 937	27 566	13 235	4 695	6 994	5 687	5 304	38 465	-
	davon mit:									
145	3000 und mehr Einwohnern	161 421	25 958	12 768	4 695	6 949	5 011	5 302	31 998	-
146	1000 b.u.3000 Einwohnern	18 516	1 608	467	-	44	676	2	6 467	-
	Einzelergebnisse der Gemeinden mit 3000 und mehr Einwohnern									
147	*Allershausen	5 905	203	18	-	32	92	24	1 042	-
148	Au i.d.Hallertau, M.	6 184	783	380	135	128	60	26	1 339	-
149	Eching (Landkreis Freising)	14 090	1 886	804	406	697	408	1 154	2 481	-
150	Rudelzhausen	3 460	587	413	34	9	157	-	387	-
151	Fahrenzhausen	5 052	911	368	305	153	147	20	1 693	-
152	Freising, GKSt.	48 876	8 849	4 249	1 693	2 977	971	2 975	11 056	-
153	Hallbergmoos	11 058	3 124	3 096	-	719	494	199	856	-
154	Kirchdorf a.d.Amper	3 217	726	-	-	5	69	-	1 125	-
155	Kranzberg	4 199	915	611	87	7	263	6	1 060	-
156	Langenbach	4 047	653	255	123	105	236	-	1 509	-
157	Marzling	3 219	646	211	177	112	78	-	1 787	-
158	*Mauern	3 123	195	-	-	11	109	1	44	-
159	Moosburg a.d.Isar, St.	18 730	2 311	631	750	1 021	669	287	2 840	-
160	Nandlstadt, M.	5 260	849	295	251	219	3	1	1 704	-

1) Ohne Verwaltungsgemeinschaften.- 2) Ohne Jugendhilfeverwaltung, Lastenausgleichsverwaltung und Versicherungsamt.- 3) Einschl. städtebauliche Planung, Städtebau-

und Gemeindeverbände nach Aufgabenbereichen
1 000 EUR -

Sicherung		Gesundheit, Sport, Erholung		Bau- und Wohnungswesen, Verkehr			Öffentliche Einrichtungen, Wirtschaftsförderung			Wirtsch. Unternehmen Allgem. Grund- und Sondervermögen	Aufgabenbereiche insgesamt	Lfd. Nr.
darunter:		insgesamt	darunter: Krankenhäuser	insgesamt	darunter:		insgesamt	darunter:				
Soziale Einrichtungen	Einrichtungen der Jugendhilfe				Bauverwaltung 3)	Straßen, Wege, Brücken		Öffentl. Einrichtungen	Hilfsbetriebe d. Verwalt.			
31	16 871	1 620	-	3 966	2 629	1 317	5 874	1 757	3 655	1 234	51 293	106
-	1 722	256	-	913	271	612	1 589	729	726	310	10 167	107
-	0	10	-	1	1	-	265	69	197	4	608	108
-	1 034	8	-	0	-	0	740	202	539	5	3 284	109
6	818	81	-	536	536	-	1 273	256	798	134	4 616	110
-	-	35	-	335	1	334	9	9	-	-	888	111
-	2 384	-	-	200	200	-	479	146	333	-	4 551	112
-	87	-	-	816	816	-	354	120	-	148	6 203	113
-	13	83	-	35	0	34	71	27	44	3	476	114
24	4 097	828	-	219	-	219	158	158	-	225	8 347	115
0	2 103	4	-	324	324	-	490	92	398	96	4 387	116
-	23	-	-	655	236	419	240	240	-	280	2 367	117
-	3 565	384	-	289	289	-	911	163	748	132	7 486	118
-	14	117	-	164	121	34	106	64	42	152	1 687	119
-	1 487	7	-	263	-	251	40	31	-	21	2 040	120
-	158	-	-	18	-	18	191	137	54	6	658	121
-	533	15	-	-	-	-	218	15	203	1	1 728	122
-	554	47	-	111	104	7	328	29	300	27	1 968	123
11	18 388	1 487	-	7 691	4 428	3 263	9 152	1 809	6 915	815	89 044	124
-	519	846	-	3 279	2 047	1 232	1 861	822	618	-	28 349	125
11	17 869	642	-	4 412	2 381	2 031	7 291	986	6 297	815	60 695	126
11	12 955	619	-	3 922	2 375	1 548	6 391	904	5 480	702	51 606	127
-	4 913	23	-	490	7	483	900	83	818	113	9 089	128
-	-	-	-	102	-	102	90	90	-	-	892	129
-	5 178	191	-	-	-	-	36	36	-	166	10 923	130
11	1 121	85	-	2 371	2 371	-	4 288	178	4 110	229	17 258	131
-	-	4	-	452	-	452	14	14	-	25	1 579	132
-	1 491	-	-	162	-	162	10	10	-	4	2 599	133
-	-	8	-	176	-	176	11	11	-	-	1 217	134
-	434	34	-	-	-	-	593	202	391	-	2 680	135
-	2	-	-	7	-	7	415	22	389	11	1 912	136
-	1 230	36	-	476	-	476	21	18	-	4	2 490	137
-	248	-	-	175	2	173	141	141	-	-	1 698	138
-	485	233	-	-	-	-	109	109	-	160	4 030	139
-	1 545	27	-	1	1	-	293	54	239	19	2 275	140
-	1 223	-	-	-	-	-	369	18	351	82	2 052	141
162	38 305	3 054	-	19 289	9 861	8 425	7 973	3 393	3 957	758	142 320	142
2	-	253	-	4 050	1 496	2 334	354	292	-	-	31 887	143
160	38 305	2 801	-	15 239	8 364	6 091	7 619	3 101	3 957	758	110 432	144
160	31 838	2 699	-	15 027	8 364	5 905	6 642	2 838	3 244	726	100 313	145
1	6 467	102	-	211	1	186	977	263	713	32	10 119	146
-	1 042	149	-	70	1	69	312	35	277	10	1 933	147
-	1 339	35	-	151	0	130	403	347	53	34	2 959	148
-	2 481	73	-	1 119	1 119	-	1 420	89	1 330	278	9 516	149
-	387	36	-	28	-	28	154	86	68	-	1 358	150
-	1 693	-	-	577	230	347	73	73	-	127	3 701	151
42	11 014	1 240	-	7 463	4 178	2 815	760	383	-	3	36 292	152
-	856	252	-	910	910	-	531	378	-	20	7 105	153
-	1 125	-	-	1	1	-	410	15	395	-	2 337	154
-	1 060	-	-	246	1	245	28	28	-	16	2 539	155
-	1 509	-	-	184	184	-	271	48	223	11	2 970	156
-	1 787	-	-	283	-	283	30	30	-	-	2 937	157
-	44	43	-	-	-	-	145	29	115	-	547	158
16	2 824	759	-	1 451	750	451	1 358	1 047	284	121	10 817	159
-	1 704	0	-	68	-	68	339	37	301	-	3 182	160

förderung, Vermessung, Bauordnung.-*) Mitglied einer Verwaltungsgemeinschaft.

noch: Tab. 2.20 Personalausgaben der Gemeinden 1)
- Beträge in

Lfd. Nr.	Gemeinden und Gemeindeverbände	Einwohner am 30.6. des Berichtsjahres	Allgemeine Verwaltung			Öffentliche Sicherheit und Ordnung	Schulen	Wissenschaft, Forschung Kulturpflege	Soziale	
			insgesamt	darunter:					insgesamt	Allgemeine Sozialverwaltung 2)
				Hauptverwaltung	Finanzverwaltung					
161	Neufahrn b.Freising	20 124	2 998	1 325	734	722	1 255	559	1 399	-
162	*Zolling	4 877	321	111	-	33	-	51	1 674	-
163	Lkr.Fürstenfeldbruck	219 077	68 707	58 984	2 846	14 503	4 955	4 563	36 134	1 380
164	Kreisverwaltung	219 077	13 239	13 239	-	9 529	2 190	1 228	9 333	1 380
165	Kreisangehörige Gemeinden davon mit:	219 077	55 467	45 745	2 846	4 973	2 765	3 335	26 801	-
166	3000 und mehr Einwohnern	203 618	54 530	45 724	2 846	4 932	2 698	3 321	23 836	-
167	1000 b.u.3000 Einwohnern	15 459	938	21	-	42	67	14	2 964	-
	Einzelergebnisse der Gemeinden mit 3000 und mehr Einwohnern									
168	Alling	3 922	844	190	276	7	76	30	-	-
169	Egenhofen	3 462	747	556	29	7	222	-	978	-
170	Eichenau	11 888	1 528	598	310	277	117	166	1 928	-
171	Emmering (Landkreis Fürstenfe	6 797	1 318	424	440	229	149	80	10	-
172	Fürstenfeldbruck, GKSt.	37 024	25 139	25 097	-	14	-	4	2	-
173	Germering, GKSt.	40 489	5 007	4 957	-	1 443	533	867	9 005	-
174	*Grafrath	3 882	213	-	-	7	1	14	0	-
175	Gröbenzell	19 914	4 966	4 946	-	589	203	492	2 822	-
176	Maisach	14 283	1 768	699	463	664	218	99	211	-
177	*Mammendorf	4 886	188	9	-	19	6	178	2 068	-
178	Moorenweis	4 135	521	89	168	162	89	-	-	-
179	Olching	27 917	5 457	1 843	907	715	348	502	5 233	-
180	Puchheim	21 313	6 121	6 098	-	693	223	877	272	-
181	Türkenfeld	3 706	713	218	254	106	515	12	1 307	-
182	Lkr.Garmisch-Partenkirchen	88 377	24 288	12 063	4 468	4 624	3 184	1 763	12 454	2 058
183	Kreisverwaltung	88 377	3 650	2 016	514	2 723	1 490	864	5 886	2 058
184	Kreisangehörige Gemeinden davon mit:	88 377	20 638	10 048	3 954	1 901	1 694	899	6 569	-
185	3000 und mehr Einwohnern	68 814	17 860	9 398	3 360	1 802	1 475	879	4 807	-
186	1000 b.u.3000 Einwohnern	17 452	2 566	641	595	87	219	20	1 659	-
187	unter 1000 Einwohnern	2 111	211	9	-	13	-	-	102	-
	Einzelergebnisse der Gemeinden mit 3000 und mehr Einwohnern									
188	Farchant	3 622	555	180	141	123	170	7	8	-
189	Garmisch-Partenkirchen, M.	27 322	10 048	6 043	1 418	494	-	199	-	-
190	Grainau	3 420	902	616	77	40	135	1	6	-
191	Mittenwald, M.	7 285	1 421	545	371	199	235	179	832	-
192	Murnau a.Staffelsee, M.	12 192	2 249	836	665	508	417	394	869	-
193	Oberammergau	5 467	1 280	648	345	296	213	86	1 444	-
194	Oberau	3 206	692	297	214	46	302	12	898	-
195	*Ohlstadt	3 289	187	13	-	7	3	-	-	-
196	Uffing a.Staffelsee	3 011	526	220	129	89	-	-	748	-
197	Lkr.Landsberg a.Lech	120 723	27 566	21 620	1 370	5 516	3 986	4 437	22 288	1 291
198	Kreisverwaltung	120 723	6 807	6 807	-	2 775	1 783	831	6 856	1 291
199	Kreisangehörige Gemeinden davon mit:	120 723	20 759	14 813	1 370	2 742	2 202	3 606	15 432	-
200	3000 und mehr Einwohnern	83 209	17 945	14 297	1 266	2 603	1 719	3 550	7 576	-
201	1000 b.u.3000 Einwohnern	37 514	2 814	516	104	139	483	55	7 856	-
	Einzelergebnisse der Gemeinden mit 3000 und mehr Einwohnern									
202	Dießen a.Ammersee, M.	10 519	1 114	405	342	299	118	65	804	-
203	*Fuchstal	3 989	230	5	-	18	36	-	38	-
204	Geltendorf	5 635	753	254	265	139	123	28	685	-
205	Kaufering	10 259	1 199	630	233	137	573	331	186	-
206	Landsberg a.Lech, GKSt.	29 341	11 598	11 598	-	1 862	448	2 833	2 875	-
207	Penzing	3 689	886	645	53	12	108	54	162	-
208	*Schondorf am Ammersee	3 957	208	0	-	8	259	110	1 464	-
209	*Pürgen	3 563	168	6	-	10	-	-	14	-
210	Utting a.Ammersee	4 572	888	408	191	92	54	128	7	-
211	Weil	3 868	717	346	181	12	-	1	12	-
212	*Windach	3 817	183	-	-	14	-	-	1 329	-
213	Lkr.Miesbach	99 980	23 413	11 968	4 938	5 248	3 452	1 253	15 766	1 129
214	Kreisverwaltung	99 980	5 059	5 059	-	2 438	804	569	5 136	1 129

1) Ohne Verwaltungsgemeinschaften.- 2) Ohne Jugendhilfeverwaltung, Lastenausgleichsverwaltung und Versicherungsamt.- 3) Einschl. städtebauliche Planung, Städtebau-

und Gemeindeverbände nach Aufgabenbereichen
1 000 EUR -

Sicherung		Gesundheit, Sport, Erholung		Bau- und Wohnungswesen, Verkehr			Öffentliche Einrichtungen, Wirtschaftsförderung			Wirtsch. Unternehmen Allgem. Grund- und Sondervermögen	Aufgabenbereiche insgesamt	Lfd. Nr.
darunter:		insgesamt	darunter: Krankenhäuser	insgesamt	darunter:		insgesamt	darunter:				
Soziale Einrichtungen	Einrichtungen der Jugendhilfe				Bauverwaltung 3)	Straßen, Wege, Brücken		Öffentl. Einrichtungen	Hilfsbetriebe d. Verwalt.			
101	1 299	29	-	2 396	989	1 407	108	108	-	61	9 528	161
1	1 674	83	-	80	-	63	302	104	198	45	2 590	162
1 134	25 667	1 267	-	8 419	7 967	362	7 952	717	6 101	5 835	152 334	163
-	-	465	-	2 663	2 663	-	851	-	-	1 351	40 849	164
1 134	25 667	802	-	5 756	5 304	362	7 102	717	6 101	4 485	111 485	165
1 134	22 703	714	-	5 755	5 303	362	6 293	597	5 413	4 455	106 534	166
0	2 964	88	-	1	1	-	809	120	688	30	4 951	167
-	-	97	-	78	78	-	319	-	319	-	1 453	168
-	978	6	-	-	-	-	166	-	166	2	2 130	169
-	1 928	131	-	1 001	1 001	-	952	-	905	-	6 099	170
-	10	0	-	189	189	-	622	71	550	-	2 597	171
2	-	1	-	0	-	-	-	-	-	0	25 160	172
968	8 037	5	-	1 818	1 816	2	197	64	-	3 825	22 698	173
0	-	4	-	1	1	-	153	3	150	134	526	174
-	2 822	131	-	1 312	1 240	-	47	47	-	-	10 561	175
-	211	142	-	719	719	-	1 022	15	1 008	276	5 118	176
-	2 068	22	-	-	-	-	585	84	501	24	3 091	177
-	-	52	-	167	71	78	78	78	-	55	1 123	178
164	5 069	12	-	-	-	-	2 064	181	1 812	127	14 458	179
-	272	112	-	370	92	278	88	55	-	11	8 766	180
-	1 307	-	-	100	96	4	1	1	-	1	2 754	181
206	6 560	1 099	-	7 466	5 740	1 624	12 782	2 847	9 200	3 785	71 446	182
198	-	341	-	1 936	1 936	-	1 604	1 332	-	-	18 493	183
8	6 560	758	-	5 530	3 804	1 624	11 178	1 515	9 200	3 785	52 952	184
8	4 798	664	-	4 527	3 804	621	10 394	1 247	8 801	3 059	45 467	185
-	1 659	94	-	764	-	764	749	232	399	676	6 834	186
-	102	-	-	239	-	239	36	36	-	50	651	187
8	-	287	-	304	70	189	212	58	-	26	1 694	188
-	-	-	-	2 210	2 210	-	5 982	469	5 513	14	18 947	189
-	6	1	-	164	-	147	129	72	57	1 296	2 673	190
-	832	-	-	394	347	47	721	74	643	823	4 805	191
-	869	5	-	996	825	171	1 632	78	1 554	537	7 608	192
-	1 444	37	-	352	352	-	1 179	203	976	204	5 090	193
-	898	166	-	50	1	49	259	130	42	35	2 460	194
-	-	52	-	-	-	-	64	-	-	4	318	195
-	748	115	-	58	-	18	216	164	15	120	1 872	196
168	15 697	2 824	-	9 751	4 830	4 189	5 072	2 341	2 075	1 832	83 271	197
165	268	1 911	-	2 720	962	1 182	1 862	1 468	-	-	25 545	198
3	15 429	913	-	7 031	3 869	3 006	3 209	872	2 075	1 832	57 726	199
2	7 573	838	-	6 225	3 869	2 209	1 740	642	836	1 587	43 784	200
1	7 856	75	-	805	-	798	1 470	230	1 239	245	13 942	201
1	803	129	-	825	459	279	195	148	45	327	3 876	202
-	38	-	-	148	-	141	31	31	-	76	577	203
-	685	19	-	213	213	-	244	11	233	81	2 286	204
1	185	213	-	1 126	443	631	108	108	-	152	4 025	205
-	2 875	429	-	2 804	2 409	395	523	284	-	753	24 126	206
-	162	-	-	33	-	33	114	8	105	26	1 396	207
-	1 464	47	-	266	-	266	21	21	-	106	2 488	208
-	14	-	-	223	-	223	15	15	-	-	430	209
-	7	-	-	149	149	-	444	8	415	-	1 762	210
-	12	2	-	261	196	63	46	8	38	61	1 112	211
-	1 329	-	-	177	-	177	-	-	-	5	1 708	212
26	10 678	965	-	8 716	5 076	2 564	8 670	1 271	6 596	6 282	73 765	213
-	73	438	-	3 063	1 784	823	-	-	-	- 22	17 484	214

förderung, Vermessung, Bauordnung.- *) Mitglied einer Verwaltungsgemeinschaft.

noch: Tab. 2.20 Personalausgaben der Gemeinden 1)
- Beträge in

Lfd. Nr.	Gemeinden und Gemeindeverbände	Einwohner am 30.6. des Berichtsjahres	Allgemeine Verwaltung			Öffentliche Sicherheit und Ordnung	Schulen	Wissenschaft, Forschung Kulturpflege	Soziale	
			insgesamt	darunter:					insgesamt	Allgemeine Sozialverwaltung 2)
				Hauptverwaltung	Finanzverwaltung					
215	Kreisangehörige Gemeinden	99 980	18 354	6 909	4 938	2 810	2 648	684	10 630	-
	davon mit:									
216	3000 und mehr Einwohnern	98 372	17 860	6 751	4 800	2 805	2 576	681	10 630	-
217	1000 b.u.3000 Einwohnern	1 608	494	158	138	5	72	4	-	-
	Einzelergebnisse der Gemeinden mit 3000 und mehr Einwohnern									
218	Bad Wiessee	5 012	1 282	543	430	216	153	8	8	-
219	Fischbachau	5 666	1 020	443	233	73	372	11	10	-
220	Gmund a.Tegernsee	6 133	1 351	722	357	137	288	7	1 755	-
221	Hausham	8 420	1 377	394	426	282	478	145	1 453	-
222	Holzkirchen, M.	16 750	2 815	473	635	410	36	103	3 142	-
223	Irschenberg	3 178	616	355	74	154	73	7	120	-
224	Kreuth	3 574	611	202	214	84	-	-	591	-
225	Miesbach, St.	11 477	1 638	665	531	513	116	198	1 138	-
226	Otterfing	4 840	882	509	183	134	180	-	16	-
227	Rottach-Egern	5 804	1 001	185	324	308	-	9	146	-
228	Schliersee, M.	6 939	1 138	333	418	215	199	33	842	-
229	Tegernsee, St.	3 648	952	177	258	66	73	106	12	-
230	Valley	3 353	522	113	151	62	168	-	280	-
231	Waakirchen	5 825	1 094	469	398	5	233	5	1 102	-
232	Warngau	3 849	678	303	170	12	157	-	-	-
233	Weyarn	3 904	883	865	-	134	51	49	16	-
234	Lkr.Mühldorf a.Inn	116 132	20 596	13 146	2 020	4 800	4 008	4 304	22 185	2 235
235	Kreisverwaltung	116 132	6 319	6 308	-	2 764	1 951	859	7 721	2 235
236	Kreisangehörige Gemeinden	116 132	14 277	6 838	2 020	2 036	2 056	3 445	14 464	-
	davon mit:									
237	3000 und mehr Einwohnern	88 773	12 319	6 633	1 877	1 863	1 892	3 443	10 135	-
238	1000 b.u.3000 Einwohnern	23 139	1 648	205	143	161	142	2	3 734	-
239	unter 1000 Einwohnern	4 220	310	0	-	12	22	0	595	-
	Einzelergebnisse der Gemeinden mit 3000 und mehr Einwohnern									
240	Ampfing	6 686	1 256	704	272	72	228	58	1 050	-
241	Aschau a.Inn	3 389	712	351	131	9	233	29	18	-
242	Buchbach, M.	3 186	605	221	195	56	126	16	-	-
243	*Gars a.Inn, M.	3 952	213	-	-	11	-	-	-	-
244	Haag i.OB, M.	6 609	888	214	298	143	0	11	606	-
245	*Kraiburg a.Inn, M.	3 934	150	-	-	16	181	6	6	-
246	Mettenheim	3 529	729	510	90	3	133	-	939	-
247	Mühldorf a.Inn, St.	20 846	3 467	1 023	728	606	369	1 682	4 850	-
248	*Neumarkt-Sankt Veit, St.	6 303	248	23	-	16	-	52	975	-
249	*Polling (Landkreis Mühldorf a	3 270	139	-	-	9	186	10	557	-
250	Schwindegg	3 593	574	278	163	172	55	6	-	-
251	Waldkraiburg, St.	23 476	3 338	3 309	-	751	380	1 573	1 137	-
252	Lkr.München	349 780	89 679	41 615	21 584	30 176	9 450	10 574	85 865	6 733
253	Kreisverwaltung	349 780	22 319	10 111	4 394	12 654	2 384	95	24 267	6 733
254	Kreisangehörige Gemeinden	349 780	67 360	31 504	17 190	17 522	7 066	10 479	61 598	-
	davon mit:									
255	3000 und mehr Einwohnern	349 780	67 360	31 504	17 190	17 522	7 066	10 479	61 598	-
	Einzelergebnisse der Gemeinden mit 3000 und mehr Einwohnern									
256	Aschheim	9 338	2 158	1 309	404	455	113	273	3 233	-
257	Baierbrunn	3 260	869	370	243	172	286	-	-	-
258	Brunnthal	5 504	433	433	-	37	44	2	-	-
259	Feldkirchen (Landkreis Münche	7 511	1 390	504	383	367	65	223	-	-
260	Garching b.München, St.	17 352	3 834	542	1 677	1 196	298	810	3 628	-
261	Gräfelfing	13 777	2 804	1 056	770	715	525	566	3 732	-
262	Grasbrunn	6 901	1 554	670	465	260	57	101	3 717	-
263	Grünwald	11 344	3 865	1 696	1 681	868	337	1 097	7 916	-
264	Haar	21 534	3 796	1 398	1 083	1 148	171	208	3 299	-
265	Höhenkirchen-Sieg.	10 869	1 269	342	364	345	121	15	495	-
266	Hohenbrunn	8 764	1 483	468	530	514	1	1	3 494	-
267	Ismaning	17 377	3 660	2 346	667	807	1 282	842	10 358	-
268	Kirchheim b.München	12 845	2 635	1 177	658	738	334	507	683	-
269	Neuried	8 603	2 071	939	471	617	252	112	3 658	-

1) Ohne Verwaltungsgemeinschaften.- 2) Ohne Jugendhilfeverwaltung, Lastenausgleichsverwaltung und Versicherungsamt.- 3) Einschl. städtebauliche Planung, Städtebau-

und Gemeindeverbände nach Aufgabenbereichen
1 000 EUR -

Sicherung		Gesundheit, Sport, Erholung		Bau- und Wohnungswesen, Verkehr			Öffentliche Einrichtungen, Wirtschaftsförderung			Wirtsch. Unternehmen Allgem. Grund- und Sondervermögen	Aufgabenbereiche insgesamt	Lfd. Nr.
darunter:		insgesamt	darunter: Krankenhäuser	insgesamt	darunter:		insgesamt	darunter:		Wirtsch. Unternehmen Allgem. Grund- und Sondervermögen	Aufgabenbereiche insgesamt	Lfd. Nr.
Soziale Einrichtungen	Einrichtungen der Jugendhilfe				Bauverwaltung 3)	Straßen, Wege, Brücken		Öffentl. Einrichtungen	Hilfsbetriebe d. Verwalt.			
26	10 604	527	-	5 652	3 292	1 741	8 670	1 271	6 596	6 305	56 281	215
26	10 604	527	-	5 613	3 292	1 709	8 204	1 159	6 596	6 245	55 141	216
-	-	-	-	40	-	32	466	112	-	60	1 140	217
1	7	13	-	431	221	48	524	75	449	1 579	4 214	218
-	10	145	-	223	220	-	738	259	355	177	2 770	219
-	1 755	52	-	599	-	599	40	39	-	68	4 297	220
1	1 452	-	-	314	314	-	1 025	54	971	180	5 255	221
6	3 136	20	-	1 227	1 227	-	2 289	5	2 076	1	10 044	222
-	120	-	-	221	-	221	136	136	-	83	1 411	223
-	591	-	-	297	180	117	292	1	291	399	2 273	224
7	1 131	74	-	367	367	-	1 337	9	1 224	558	5 938	225
-	16	44	-	-	-	-	487	99	389	32	1 774	226
2	144	55	-	646	321	219	494	59	434	929	3 588	227
-	842	13	-	416	184	105	156	98	58	1 162	4 174	228
0	12	16	-	440	163	97	446	220	226	903	3 015	229
-	280	7	-	193	69	125	67	67	-	63	1 361	230
1	1 100	31	-	109	-	109	161	38	123	104	2 844	231
-	-	1	-	4	-	4	-	-	-	7	858	232
8	8	56	-	124	26	64	12	-	-	1	1 324	233
4	14 459	2 618	-	8 435	4 142	3 902	8 614	2 917	5 190	1 029	76 589	234
-	-	2 424	-	3 048	1 200	1 605	730	449	-	129	25 946	235
4	14 459	195	-	5 386	2 942	2 297	7 883	2 467	5 190	900	50 643	236
3	10 131	149	-	4 020	2 942	937	7 011	2 240	4 545	703	41 536	237
1	3 733	39	-	1 113	-	1 106	737	180	556	167	7 742	238
-	595	7	-	254	-	254	136	47	89	30	1 366	239
-	1 050	4	-	394	394	-	846	223	623	117	4 025	240
-	18	25	-	255	-	255	27	27	-	122	1 430	241
-	-	14	-	152	152	-	301	114	187	21	1 291	242
-	-	-	-	-	-	-	439	228	211	6	669	243
0	606	31	-	281	281	-	704	308	396	190	2 855	244
-	6	-	-	236	-	236	37	37	-	92	724	245
-	939	55	-	36	-	36	191	16	175	39	2 124	246
-	4 850	-	-	1 385	1 363	-	3 093	803	2 074	0	15 451	247
1	974	7	-	-	-	-	912	32	880	2	2 210	248
-	557	5	-	181	-	181	74	74	-	62	1 223	249
-	-	3	-	80	-	76	99	99	-	-	989	250
2	1 134	6	-	1 020	753	154	289	279	-	52	8 545	251
2 471	60 783	12 570	-	36 653	28 802	6 101	27 690	7 282	19 750	3 436	306 094	252
-	1 655	3 061	-	7 081	5 064	1 034	915	454	171	-	72 776	253
2 471	59 127	9 510	-	29 572	23 738	5 067	26 775	6 828	19 579	3 436	233 318	254
2 471	59 127	9 510	-	29 572	23 738	5 067	26 775	6 828	19 579	3 436	233 318	255
0	3 233	330	-	1 249	859	75	1 457	173	1 271	-	9 268	256
-	-	4	-	351	351	-	499	84	415	80	2 260	257
-	-	-	-	2	2	-	-	-	-	-	518	258
-	-	-	-	653	653	-	1 083	39	1 044	-	3 782	259
233	3 394	224	-	1 023	1 023	-	1 670	388	1 281	2	12 685	260
326	3 406	297	-	1 088	814	146	880	553	312	63	10 671	261
-	3 717	76	-	330	330	-	797	176	621	-	6 891	262
82	7 834	586	-	2 633	1 105	1 427	781	781	-	850	18 932	263
48	3 251	791	-	1 268	1 268	-	2 069	426	1 643	-	12 749	264
-	495	195	-	362	329	0	365	52	313	287	3 454	265
-	3 494	156	-	613	613	-	964	-	964	322	7 547	266
310	10 048	1 150	-	1 607	1 607	-	1 593	103	1 490	56	21 354	267
147	536	553	-	1 759	1 330	317	980	317	556	-	8 189	268
12	3 647	-	-	879	879	-	695	46	649	-	8 285	269

förderung, Vermessung, Bauordnung.- *) Mitglied einer Verwaltungsgemeinschaft.

noch: Tab. 2.20 Personalausgaben der Gemeinden 1)
- Beträge in

Lfd. Nr.	Gemeinden und Gemeindeverbände	Einwohner am 30.6. des Berichtsjahres	Allgemeine Verwaltung			Öffentliche Sicherheit und Ordnung	Schulen	Wissenschaft, Forschung Kulturpflege	Soziale	
			insgesamt	darunter:					insgesamt	Allgemeine Sozialverwaltung 2)
				Hauptverwaltung	Finanzverwaltung					
270	Oberhaching	13 672	3 978	1 032	1 031	481	238	847	5 891	-
271	Oberschleißheim	11 832	1 585	646	510	365	411	195	721	-
272	Ottobrunn	21 802	2 648	1 062	729	960	48	412	121	-
273	Aying	5 454	1 201	688	271	84	64	18	-	-
274	Planegg	11 048	2 545	1 330	604	910	322	597	1 750	-
275	Pullach i. Isartal	8 968	2 564	1 089	1 129	1 128	216	345	-	-
276	Putzbrunn	6 641	2 601	2 591	-	80	4	68	1 466	-
277	Sauerlach	8 200	1 549	1 521	-	344	182	39	94	-
278	Schäftlarn	5 868	901	349	207	108	59	34	-	-
279	Straßlach-Dingharting	3 259	981	222	513	68	-	-	1 107	-
280	Taufkirchen (Landkreis Münche	18 006	2 361	520	719	853	250	242	889	-
281	Neubiberg	14 595	2 167	1 137	352	736	134	479	221	-
282	Unterföhring	11 278	2 425	762	727	667	178	973	660	-
283	Unterhaching	25 343	3 789	1 135	1 003	1 432	498	368	4 314	-
284	Unterschleißheim	28 835	4 245	4 169	-	1 066	577	1 103	152	-
285	Lkr. Neuburg-Schrobenhausen	97 557	21 199	9 312	4 798	5 293	2 206	1 948	18 206	1 356
286	Kreisverwaltung	97 557	5 669	3 007	1 266	2 868	615	205	5 028	1 356
287	Kreisangehörige Gemeinden davon mit:	97 557	15 530	6 305	3 532	2 425	1 592	1 744	13 179	-
288	3000 und mehr Einwohnern	79 282	13 598	5 639	3 327	2 382	1 359	1 680	11 761	-
289	1000 b.u.3000 Einwohnern Einzelergebnisse der Gemeinden mit 3000 und mehr Einwohnern	18 275	1 932	666	204	43	233	64	1 418	-
290	Burgheim, M.	4 540	1 094	587	162	19	159	0	766	-
291	Ehekirchen	3 823	833	450	188	14	-	-	-	-
292	Karlshuld	5 968	616	202	179	136	82	-	2 378	-
293	Karlskron	4 959	1 093	510	312	10	99	1	1 440	-
294	Neuburg a.d. Donau, GKSt.	29 776	5 077	1 666	1 353	1 434	278	651	2 977	-
295	Oberhausen (Landkreis Neuburg	3 023	718	437	105	5	142	2	1 020	-
296	Rennertshofen, M.	4 973	754	295	183	101	116	-	1 423	-
297	Schrobenhausen, St.	17 366	2 691	1 150	712	659	252	1 026	91	-
298	Königsmoos	4 854	721	343	134	5	230	-	1 667	-
299	Lkr. Pfaffenhofen a.d. Ilm	128 567	23 568	8 627	5 736	5 822	1 912	2 851	34 437	2 105
300	Kreisverwaltung	128 567	4 668	1 343	588	3 652	810	893	6 622	2 105
301	Kreisangehörige Gemeinden davon mit:	128 567	18 901	7 285	5 148	2 170	1 102	1 958	27 815	-
302	3000 und mehr Einwohnern	120 300	18 391	7 278	5 148	2 149	1 078	1 950	25 997	-
303	1000 b.u.3000 Einwohnern Einzelergebnisse der Gemeinden mit 3000 und mehr Einwohnern	8 267	510	7	-	21	24	8	1 818	-
304	Baar-Ebenhausen	5 504	736	223	314	188	56	-	830	-
305	*Geisenfeld, St.	11 432	276	48	-	163	172	120	3 077	-
306	Gerolsbach	3 678	674	335	204	14	201	-	1 197	-
307	Hohenwart, M.	4 754	626	31	303	105	-	25	-	-
308	Jetzendorf	3 147	659	389	159	8	11	-	1 305	-
309	Manching, M.	12 691	2 084	635	529	484	296	161	2 324	-
310	Münchsmünster	3 056	915	630	54	8	-	11	5	-
311	Pfaffenhofen/Ilm, St.	26 205	4 246	1 277	1 237	736	280	1 288	5 229	-
312	Reichertshausen	5 052	1 123	337	486	84	57	91	1 903	-
313	*Reichertshofen, M.	8 329	247	-	-	46	-	49	1 407	-
314	Rohrbach	6 099	1 426	762	400	26	-	15	1 546	-
315	Scheyern	4 862	761	292	187	61	-	-	1 095	-
316	Schweitenkirchen	5 348	1 032	516	208	45	5	-	1 190	-
317	Vohburg a.d. Donau, St.	8 480	1 749	929	452	52	-	80	2 885	-
318	Wolnzach, M.	11 663	1 838	874	615	129	-	110	2 008	-
319	Lkr. Rosenheim	261 636	51 225	23 230	12 335	10 583	14 899	3 936	33 586	2 707
320	Kreisverwaltung	261 636	10 524	6 091	865	5 898	9 823	818	8 953	2 707
321	Kreisangehörige Gemeinden davon mit:	261 636	40 701	17 140	11 471	4 685	5 076	3 118	24 633	-
322	3000 und mehr Einwohnern	230 174	35 873	14 919	10 720	4 429	4 451	3 075	20 912	-
323	1000 b.u.3000 Einwohnern	31 258	4 782	2 221	751	255	625	42	3 721	-
324	unter 1000 Einwohnern Einzelergebnisse der Gemeinden	204	46	-	-	1	-	-	-	-

1) Ohne Verwaltungsgemeinschaften.- 2) Ohne Jugendhilfeverwaltung, Lastenausgleichsverwaltung und Versicherungsamt.- 3) Einschl. städtebauliche Planung, Städtebau-

und Gemeindeverbände nach Aufgabenbereichen
1 000 EUR -

Sicherung		Gesundheit, Sport, Erholung		Bau- und Wohnungswesen, Verkehr			Öffentliche Einrichtungen, Wirtschaftsförderung			Wirtsch. Unternehmen Allgem. Grund- und Sondervermögen	Aufgabenbereiche insgesamt	Lfd. Nr.
darunter:		insgesamt	darunter: Krankenhäuser	insgesamt	darunter:		insgesamt	darunter:		Wirtsch. Unternehmen Allgem. Grund- und Sondervermögen	Aufgabenbereiche insgesamt	Lfd. Nr.
Soziale Einrichtungen	Einrichtungen der Jugendhilfe				Bauverwaltung 3)	Straßen, Wege, Brücken		Öffentl. Einrichtungen	Hilfsbetriebe d. Verwalt.			
-	5 891	22	-	1 981	891	1 090	114	114	-	455	14 006	270
-	721	505	-	654	654	-	1 652	594	1 058	8	6 095	271
121	-	200	-	893	893	-	698	40	658	-	5 979	272
-	-	-	-	254	-	254	-	-	-	-	1 622	273
-	1 750	-	-	584	584	-	2 815	158	2 622	-	9 523	274
-	-	1 237	-	1 663	1 319	344	859	469	390	-	8 011	275
-	1 466	-	-	678	678	-	-	-	-	144	5 042	276
70	23	45	-	213	201	12	261	238	-	27	2 754	277
-	-	-	-	284	284	-	505	72	432	100	1 990	278
6	1 100	-	-	214	214	-	249	-	249	-	2 619	279
88	801	170	-	2 310	1 155	1 076	421	421	-	128	7 624	280
213	8	371	-	1 180	1 180	-	1 326	-	1 326	-	6 614	281
403	257	974	-	1 174	848	326	1 181	815	366	573	8 805	282
394	3 920	1 433	-	1 951	1 951	-	2 538	617	1 921	-	16 324	283
17	136	192	-	1 723	1 723	-	325	151	-	343	9 725	284
417	13 516	2 193	-	6 507	3 422	2 740	7 615	2 771	4 366	395	65 562	285
291	463	380	-	2 219	770	1 449	544	-	366	-	17 527	286
126	13 053	1 813	-	4 288	2 652	1 291	7 071	2 771	4 000	395	48 035	287
122	11 639	1 797	-	3 488	2 652	491	6 704	2 450	3 953	350	43 119	288
4	1 414	15	-	799	-	799	368	321	46	45	4 916	289
-	766	-	-	71	-	71	116	116	-	180	2 405	290
-	-	-	-	5	3	2	310	111	199	2	1 164	291
-	2 378	37	-	131	131	-	511	108	403	-	3 890	292
-	1 440	-	-	-	-	-	433	75	359	3	3 079	293
85	2 892	1 168	-	1 897	1 552	-	3 441	1 702	1 446	164	17 087	294
8	1 012	129	-	75	17	58	66	9	55	-	2 157	295
-	1 423	-	-	500	220	279	84	84	-	1	2 978	296
-	91	462	-	730	730	-	1 635	137	1 492	-	7 544	297
29	1 638	3	-	80	-	80	108	108	-	-	2 816	298
266	27 549	1 679	-	10 055	5 630	4 290	6 765	2 952	3 366	1 130	88 220	299
-	-	645	-	3 181	2 172	958	319	-	-	-	20 790	300
266	27 549	1 034	-	6 874	3 458	3 332	6 446	2 952	3 366	1 130	67 429	301
266	25 730	983	-	6 807	3 457	3 265	6 184	2 835	3 221	1 065	64 603	302
-	1 818	50	-	68	1	67	262	117	145	66	2 827	303
-	830	55	-	183	183	-	411	43	368	95	2 553	304
9	3 068	127	-	999	-	999	335	333	-	-	5 269	305
-	1 197	-	-	329	-	329	29	29	-	-	2 444	306
-	-	-	-	517	194	324	143	143	-	-	1 416	307
-	1 305	-	-	230	-	230	33	33	-	39	2 285	308
4	2 320	24	-	1 524	629	894	575	575	-	266	7 737	309
-	5	-	-	316	-	316	170	170	-	-	1 425	310
251	4 978	7	-	2 145	2 145	-	133	133	-	69	14 133	311
-	1 903	8	-	121	121	-	684	208	475	148	4 219	312
1	1 406	36	-	2	2	-	728	131	597	56	2 570	313
0	1 545	108	-	-	-	-	351	80	271	-	3 471	314
-	1 095	9	-	228	177	52	216	101	116	149	2 519	315
-	1 190	-	-	-	-	-	545	197	348	-	2 817	316
2	2 883	413	-	207	1	121	362	259	76	20	5 766	317
-	2 008	195	-	6	6	-	1 468	399	970	223	5 977	318
229	24 404	3 674	-	22 026	10 961	10 720	28 365	13 544	11 288	2 994	171 289	319
-	-	1 310	-	6 433	3 247	3 186	8 096	7 583	-	15	51 870	320
229	24 404	2 364	-	15 593	7 714	7 534	20 269	5 962	11 288	2 980	119 418	321
216	20 696	2 239	-	14 050	7 368	6 341	18 730	5 294	10 738	2 605	106 365	322
13	3 708	125	-	1 467	346	1 117	1 539	668	551	374	12 931	323
-	-	-	-	75	-	75	-	-	-	-	122	324

förderung, Vermessung, Bauordnung.- *) Mitglied einer Verwaltungsgemeinschaft.

Lfd. Nr.	Gemeinden und Gemeindeverbände	Einwohner am 30.6. des Berichtsjahres	Allgemeine Verwaltung			Öffentliche Sicherheit und Ordnung	Schulen	Wissenschaft, Forschung Kulturpflege	Soziale	
			insgesamt	darunter:					insgesamt	Allgemeine Sozialverwaltung 2)
				Hauptverwaltung	Finanzverwaltung					
	mit 3000 und mehr Einwohnern									
325	Amerang	3 655	776	397	154	8	5	1	-	-
326	Aschau i.Chiemgau	5 768	1 059	311	326	152	80	14	983	-
327	Babensham	3 161	430	121	107	78	-	8	19	-
328	Bad Aibling, St.	19 057	2 723	1 238	693	361	302	298	1 063	-
329	Bernau a.Chiemsee	7 005	1 111	602	246	189	132	16	488	-
330	Brannenburg	6 585	1 127	378	354	75	21	123	2	-
331	Bruckmühl, M.	16 593	2 728	1 000	1 236	210	766	279	1 219	-
332	Edling	4 551	752	350	220	13	-	-	716	-
333	Eiselfing	3 180	619	292	185	15	-	-	21	-
334	Bad Endorf, M.	8 439	1 170	356	481	259	17	-	78	-
335	Bad Feilnbach	8 190	1 729	1 119	313	23	234	70	637	-
336	Feldkirchen-Westerham	10 958	1 438	616	431	157	11	614	2 511	-
337	Flintsbach a.Inn	3 032	672	288	192	11	131	9	1 018	-
338	Frasdorf	3 094	696	249	191	10	175	4	5	-
339	Großkarolinenfeld	7 410	813	327	165	199	286	1	1 194	-
340	Schechen	5 046	930	614	142	5	158	-	951	-
341	Kiefersfelden	6 840	965	328	300	59	157	-	2 082	-
342	Kolbermoor, St.	18 510	2 065	886	758	631	249	971	24	-
343	Neubeuern, M.	4 303	867	387	216	52	102	- 1	745	-
344	Oberaudorf	5 227	973	277	267	127	111	2	952	-
345	*Pfaffing	4 258	182	-	-	14	21	7	23	-
346	Prien a.Chiemsee, M.	10 841	1 677	591	502	491	31	73	112	-
347	Raubling	11 401	2 369	1 188	793	161	379	80	471	-
348	Riedering	5 501	816	394	188	15	43	5	3	-
349	Rimsting	3 971	812	428	143	64	7	3	1 725	-
350	Rohrdorf	5 842	955	354	224	208	149	4	-	-
351	*Rott a.Inn	4 095	233	5	-	22	-	-	633	-
352	Stephanskirchen	10 621	1 663	757	471	132	176	20	26	-
353	Tuntenhausen	7 230	744	238	254	210	157	-	870	-
354	Vogtareuth	3 075	561	231	156	79	201	-	738	-
355	Wasserburg a.Inn, St.	12 735	2 218	596	1 009	397	350	474	1 602	-
356	Lkr.Starnberg	136 476	34 648	16 828	5 945	8 682	2 145	4 362	25 279	2 110
357	Kreisverwaltung	136 476	10 116	2 975	1 081	4 449	372	319	9 585	2 110
358	Kreisangehörige Gemeinden davon mit:	136 476	24 532	13 852	4 864	4 234	1 773	4 043	15 693	-
359	3000 und mehr Einwohnern Einzelergebnisse der Gemeinden mit 3000 und mehr Einwohnern	136 476	24 532	13 852	4 864	4 234	1 773	4 043	15 693	-
360	Berg (Landkreis Starnberg)	8 339	3 013	2 995	-	13	1	-	-	-
361	Andechs	3 760	925	524	199	130	56	-	24	-
362	Feldafing	4 224	1 526	1 526	-	277	13	98	-	-
363	Gauting	20 727	3 598	1 995	701	528	564	440	221	-
364	Gilching	19 130	2 476	621	734	567	7	375	5 286	-
365	Herrsching a.Ammersee	10 756	1 523	1 505	-	627	89	295	915	-
366	Inning a.Ammersee	4 822	673	252	280	198	51	-	308	-
367	Krailling	7 930	1 583	705	552	214	184	249	14	-
368	Seefeld	7 502	1 019	446	247	212	236	-	1 541	-
369	Pöcking	5 565	1 257	641	330	36	68	94	910	-
370	Starnberg, St.	23 387	3 314	1 402	859	837	71	2 203	4 182	-
371	Tutzing	9 883	1 596	442	385	306	280	135	44	-
372	Weßling	5 498	1 137	453	368	212	145	35	2 245	-
373	Wörthsee	4 953	892	347	209	75	10	119	4	-
374	Lkr.Traunstein	177 324	35 510	14 779	7 227	8 498	5 762	6 513	22 236	2 082
375	Kreisverwaltung	177 324	7 450	4 195	694	4 344	1 122	358	7 942	2 082
376	Kreisangehörige Gemeinden davon mit:	177 324	28 060	10 584	6 533	4 153	4 640	6 155	14 294	-
377	3000 und mehr Einwohnern	155 868	24 620	9 044	5 943	3 795	4 207	6 154	13 011	-
378	1000 b.u.3000 Einwohnern Einzelergebnisse der Gemeinden mit 3000 und mehr Einwohnern	21 456	3 440	1 541	590	358	433	1	1 282	-
379	Altenmarkt a.d.Alz	4 140	721	269	261	22	76	-	-	-
380	*Bergen (Landkreis Traunstein)	4 890	258	-	-	21	199	25	619	-
381	Chieming	5 033	995	403	298	112	1	-	477	-
382	Fridolfing	4 399	1 152	685	170	61	271	-	749	-

1) Ohne Verwaltungsgemeinschaften.- 2) Ohne Jugendhilfeverwaltung, Lastenausgleichsverwaltung und Versicherungsamt.- 3) Einschl. städtebauliche Planung, Städtebau-

und Gemeindeverbände nach Aufgabenbereichen
1 000 EUR -

Sicherung		Gesundheit, Sport, Erholung		Bau- und Wohnungswesen, Verkehr			Öffentliche Einrichtungen, Wirtschaftsförderung			Wirtsch. Unternehmen Allgem. Grund- und Sondervermögen	Aufgabenbereiche insgesamt	Lfd. Nr.
darunter:		insgesamt	darunter: Krankenhäuser	insgesamt	darunter:		insgesamt	darunter:				
Soziale Einrichtungen	Einrichtungen der Jugendhilfe				Bauverwaltung 3)	Straßen, Wege, Brücken		Öffentl. Einrichtungen	Hilfsbetriebe d. Verwalt.			
-	-	-	-	1	1	-	229	7	222	-	1 020	325
-	983	34	-	345	345	-	1 318	69	742	143	4 127	326
-	19	-	-	-	-	-	140	29	112	92	768	327
-	1 063	227	-	1 007	1 007	-	2 678	499	1 873	4	8 662	328
-	488	231	-	321	-	321	655	147	-	183	3 327	329
1	1	59	-	597	257	339	240	114	-	61	2 304	330
132	1 087	-	-	1 681	658	1 023	567	567	-	335	7 784	331
-	716	-	-	262	-	262	32	32	-	61	1 835	332
-	21	57	-	211	83	129	40	40	-	-	965	333
-	78	263	-	350	350	-	731	51	465	15	2 882	334
-	637	-	-	-	-	-	1 152	213	703	5	3 850	335
-	2 511	5	-	1 846	755	1 091	336	336	-	-	6 918	336
-	1 018	67	-	105	-	97	28	4	-	66	2 107	337
-	5	49	-	65	-	40	174	30	26	8	1 187	338
-	1 194	0	-	890	539	351	118	118	-	127	3 629	339
4	948	30	-	76	-	64	223	72	151	56	2 430	340
-	2 082	401	-	73	73	0	1 007	281	590	-	4 742	341
-	24	220	-	628	628	-	2 536	270	2 206	316	7 641	342
-	745	23	-	355	133	201	336	251	-	251	2 731	343
2	951	-	-	673	172	501	514	301	-	11	3 364	344
-	23	13	-	60	-	54	190	149	41	2	512	345
16	96	69	-	1 574	629	676	249	249	-	348	4 624	346
-	471	386	-	455	-	455	519	519	-	6	4 826	347
3	-	-	-	66	66	-	426	42	383	-	1 374	348
-	1 725	-	-	-	-	-	704	27	608	3	3 317	349
-	-	84	-	648	97	551	53	53	-	126	2 227	350
1	633	22	-	-	-	-	423	151	272	54	1 387	351
26	-	-	-	508	508	-	924	-	924	238	3 688	352
-	870	-	-	545	359	186	148	148	-	96	2 769	353
-	738	-	-	95	95	-	220	16	203	-	1 894	354
31	1 571	-	-	612	612	-	1 821	511	1 218	-	7 474	355
179	16 336	2 498	-	12 725	10 844	1 452	10 722	1 317	8 462	1 995	103 056	356
-	821	298	-	3 467	2 906	247	619	-	82	-	29 225	357
179	15 515	2 200	-	9 258	7 938	1 205	10 103	1 317	8 380	1 995	73 831	358
179	15 515	2 200	-	9 258	7 938	1 205	10 103	1 317	8 380	1 995	73 831	359
-	-	-	-	1	1	-	-	-	-	0	3 028	360
17	6	-	-	313	-	313	-	-	-	-	1 447	361
-	-	23	-	0	0	-	65	65	-	115	2 117	362
83	139	12	-	1 247	1 247	-	2 041	279	1 676	26	8 677	363
36	5 250	107	-	869	869	-	1 266	92	1 174	380	11 335	364
-	915	3	-	418	418	-	45	45	-	708	4 623	365
-	308	17	-	905	588	281	13	13	-	17	2 181	366
-	14	196	-	514	514	-	707	171	536	-	3 660	367
32	1 509	47	-	1 018	554	464	15	15	-	12	4 100	368
-	910	110	-	549	526	17	510	44	467	187	3 722	369
-	4 182	1 384	-	2 006	2 006	-	4 177	442	3 416	-	18 173	370
-	44	301	-	865	663	129	645	140	505	411	4 584	371
7	2 238	-	-	224	224	-	235	-	235	140	4 374	372
4	-	-	-	328	328	-	383	11	372	-	1 810	373
575	14 092	7 410	3 590	12 598	8 129	4 115	21 905	4 574	14 596	2 839	123 271	374
374	-	1 262	-	4 981	2 488	2 410	882	498	-	20	28 361	375
201	14 092	6 148	3 590	7 617	5 641	1 705	21 023	4 076	14 596	2 819	94 910	376
201	12 811	6 112	3 590	7 554	5 577	1 705	18 766	3 629	12 820	2 058	86 277	377
0	1 282	36	-	64	64	0	2 257	447	1 777	761	8 633	378
-	-	-	-	-	-	-	603	220	383	111	1 534	379
-	619	81	-	1	1	-	895	253	456	205	2 303	380
1	476	4	-	-	-	-	493	2	334	-	2 083	381
-	749	3 592	3 590	2	2	-	414	65	301	-	6 240	382

förderung, Vermessung, Bauordnung.- *) Mitglied einer Verwaltungsgemeinschaft.

noch: Tab. 2.20 Personalausgaben der Gemeinden 1)
- Beträge in

Lfd. Nr.	Gemeinden und Gemeindeverbände	Einwohner am 30.6. des Berichtsjahres	Allgemeine Verwaltung			Öffentliche Sicherheit und Ordnung	Schulen	Wissenschaft, Forschung Kulturpflege	Soziale	
			insgesamt	darunter:					insgesamt	Allgemeine Sozialverwaltung 2)
				Hauptverwaltung	Finanzverwaltung					
383	Grabenstätt	4 413	739	247	242	176	128	-	595	-
384	Grassau, M.	6 918	970	389	217	202	157	1 310	9	-
385	Inzell	4 838	765	286	198	106	55	662	-	-
386	Kirchanschöring	3 353	866	398	214	6	144	6	101	-
387	*Marquartstein	3 288	212	-	-	8	31	3	-	-
388	*Obing	4 335	179	-	-	30	189	-	0	-
389	Palling	3 506	666	346	203	10	104	2	1	-
390	Ruhpolding	6 950	1 100	311	333	127	139	6	25	-
391	Schnaitsee	3 656	662	179	254	56	22	-	19	-
392	Seeon-Seebruck	4 481	771	364	148	55	55	26	575	-
393	Siegsdorf	8 255	1 196	197	307	236	391	413	620	-
394	Surberg	3 403	468	143	132	77	162	-	900	-
395	Tacherting	5 803	887	389	260	83	157	27	17	-
396	Tittmoning, St.	5 811	1 450	827	266	17	317	43	1 368	-
397	Traunreut, St.	20 932	3 187	1 018	885	741	390	1 763	3 396	-
398	Traunstein, GKSt.	20 608	3 986	959	848	1 067	373	1 240	1 415	-
399	Trostberg, St.	11 255	1 522	361	507	325	141	583	1 306	-
400	Übersee	5 029	1 117	1 117	-	150	256	-	599	-
401	Unterwössen	3 559	488	147	199	66	113	4	-	-
402	*Waging a.See, M.	7 013	264	10	1	41	335	42	219	-
403	Lkr.Weilheim-Schongau	135 713	25 155	6 409	6 012	8 746	2 676	4 657	23 227	1 321
404	Kreisverwaltung	135 713	7 719	1 781	1 270	5 996	957	11	6 024	1 321
405	Kreisangehörige Gemeinden davon mit:	135 713	17 435	4 628	4 742	2 750	1 719	4 646	17 202	-
406	3000 und mehr Einwohnern	92 807	13 357	3 853	4 079	2 329	1 117	4 568	10 112	-
407	1000 b.u.3000 Einwohnern	41 028	3 937	762	663	415	602	78	6 977	-
408	unter 1000 Einwohnern	1 878	141	12	-	6	-	-	113	-
	Einzelergebnisse der Gemeinden mit 3000 und mehr Einwohnern									
409	*Altenstadt	3 280	161	2	-	13	8	-	41	-
410	Hohenpeißenberg	3 828	575	133	164	101	104	0	36	-
411	Peißenberg, M.	12 625	1 810	447	482	193	205	303	117	-
412	Peiting, M.	11 481	1 425	451	422	288	248	78	1 570	-
413	Penzberg, St.	16 433	2 783	666	1 363	631	159	1 996	1 184	-
414	Polling (Landkreis Weilheim-S	3 533	632	296	113	121	171	-	770	-
415	Schongau, St.	12 372	1 937	622	625	345	147	100	1 898	-
416	*Seeshaupt	3 267	192	0	-	6	0	16	1 305	-
417	Weilheim i.OB, St.	22 776	3 041	788	753	616	75	2 074	2 148	-
418	Wielenbach	3 212	801	448	157	15	-	0	1 042	-
	Reg.Bez. Niederbayern									
419	Bezirksverwaltung	1 244 792	4 304	1 613	868	-	12 276	531	11 830	11 217
420	Kreisfreie Städte	173 539	35 124	21 277	5 685	17 339	6 994	12 359	29 024	5 026
421	Landshut	73 340	12 735	4 341	3 346	6 870	2 250	4 086	12 375	1 926
422	Passau	52 625	9 793	4 482	2 339	6 867	3 445	4 230	7 799	1 985
423	Straubing	47 574	12 595	12 454	-	3 602	1 299	4 043	8 850	1 114
424	Landkreise und ihre Gemeinden	1 071 253	201 630	95 474	39 201	42 645	46 304	23 466	160 736	10 693
425	Kreisverwaltungen	1 071 253	50 016	30 157	6 088	26 366	23 522	9 006	47 168	10 693
426	Kreisangehörige Gemeinden	1 071 253	151 613	65 316	33 113	16 280	22 782	14 460	113 568	-
427	Reg.Bez. Niederbayern zusammen	1 244 792	241 058	118 363	45 753	59 984	65 575	36 356	201 590	26 936
428	Lkr.Deggendorf	119 472	22 780	10 431	4 744	5 564	8 700	3 466	13 893	955
429	Kreisverwaltung	119 472	4 663	2 572	532	3 021	6 043	1 049	6 397	955
430	Kreisangehörige Gemeinden davon mit:	119 472	18 117	7 859	4 212	2 543	2 657	2 417	7 496	-
431	3000 und mehr Einwohnern	93 698	15 186	6 790	3 704	2 424	2 423	2 396	7 087	-
432	1000 b.u.3000 Einwohnern	24 867	2 855	1 064	508	118	233	21	409	-
433	unter 1000 Einwohnern	907	76	5	-	2	1	-	-	-
	Einzelergebnisse der Gemeinden									

1) Ohne Verwaltungsgemeinschaften.- 2) Ohne Jugendhilfeverwaltung, Lastenausgleichsverwaltung und Versicherungsamt.- 3) Einschl. städtebauliche Planung, Städtebau-

und Gemeindeverbände nach Aufgabenbereichen
1 000 EUR -

Sicherung		Gesundheit, Sport, Erholung		Bau- und Wohnungswesen, Verkehr			Öffentliche Einrichtungen, Wirtschaftsförderung			Wirtsch. Unternehmen Allgem. Grund- und Sondervermögen	Aufgabenbereiche insgesamt	Lfd. Nr.
darunter:		insgesamt	darunter: Krankenhäuser	insgesamt	darunter:		insgesamt	darunter:				
Soziale Einrichtungen	Einrichtungen der Jugendhilfe				Bauverwaltung 3)	Straßen, Wege, Brücken		Öffentl. Einrichtungen	Hilfsbetriebe d. Verwalt.			
-	595	-	-	163	163	-	469	35	330	7	2 277	383
-	9	2	-	211	102	109	864	26	565	6	3 731	384
-	-	921	-	104	104	-	556	161	363	147	3 315	385
59	42	36	-	116	116	-	323	82	240	15	1 613	386
-	-	-	-	-	-	-	376	-	376	171	801	387
-	0	76	-	-	-	-	341	45	264	-	816	388
-	1	50	-	-	-	-	173	21	152	-	1 007	389
-	25	4	-	449	449	-	1 496	245	935	333	3 679	390
-	19	1	-	164	164	-	279	20	259	8	1 211	391
65	510	146	-	368	221	109	451	179	42	275	2 725	392
-	620	217	-	434	429	5	1 448	127	1 190	105	5 060	393
-	900	23	-	46	0	45	250	10	240	-	1 926	394
-	17	-	-	289	289	-	593	189	405	112	2 165	395
-	1 368	29	-	1	-	1	628	2	488	-	3 853	396
68	3 328	-	-	1 159	1 159	-	2 379	86	2 293	25	13 039	397
-	1 415	852	-	3 121	1 543	1 436	2 264	1 110	877	499	14 817	398
-	1 306	60	-	533	533	-	2 055	525	1 529	38	6 563	399
-	599	-	-	201	201	-	136	3	-	-	2 459	400
-	-	17	-	101	101	-	394	128	264	-	1 182	401
8	211	-	-	91	-	-	886	96	533	-	1 877	402
76	17 126	2 496	-	8 825	6 044	2 665	10 046	1 701	7 707	1 312	87 138	403
-	-	1 115	-	2 782	2 030	664	636	348	-	1	25 242	404
76	17 126	1 381	-	6 042	4 014	2 000	9 410	1 353	7 707	1 310	61 896	405
27	10 084	1 227	-	4 547	3 933	598	8 113	980	6 947	746	46 116	406
49	6 929	153	-	1 475	81	1 382	1 144	362	643	561	15 343	407
-	113	-	-	20	-	20	153	10	118	3	436	408
23	18	36	-	283	-	283	6	6	-	4	553	409
4	32	15	-	412	97	315	174	174	-	110	1 529	410
-	117	115	-	688	688	-	1 531	96	1 434	10	4 973	411
-	1 570	240	-	608	608	-	1 647	268	1 297	210	6 314	412
-	1 184	266	-	857	857	-	2 551	244	2 247	48	10 476	413
-	770	-	-	15	-	-	203	4	199	3	1 914	414
-	1 898	554	-	748	748	-	1 152	100	1 009	247	7 128	415
0	1 305	0	-	0	-	0	466	0	466	0	1 985	416
-	2 148	-	-	934	934	-	87	87	-	114	9 090	417
-	1 042	-	-	2	2	-	295	1	294	-	2 155	418
-	614	211	-	468	468	-	783	-	1	68	30 471	419
132	11 430	11 653	431	29 546	17 231	9 043	10 295	3 965	3 151	2 834	155 169	420
70	5 010	5 599	431	13 851	10 194	2 239	5 766	1 809	3 151	19	63 552	421
-	2 196	2 387	-	9 787	3 846	4 914	3 330	1 889	-	1 331	48 970	422
62	4 225	3 667	-	5 908	3 192	1 891	1 199	267	-	1 484	42 647	423
1 158	113 634	25 548	181	111 777	35 730	74 036	78 794	24 975	42 856	13 509	704 409	424
857	381	8 929	177	36 690	15 283	20 281	7 037	1 661	735	74	208 807	425
301	113 253	16 619	4	75 087	20 447	53 755	71 757	23 315	42 121	13 435	495 602	426
1 290	125 677	37 412	613	141 791	53 430	83 079	89 872	28 941	46 007	16 411	890 049	427
73	7 424	2 709	-	11 860	4 689	7 020	10 647	2 823	6 499	637	80 257	428
-	-	256	-	3 182	1 729	1 358	800	105	160	50	25 462	429
73	7 424	2 453	-	8 677	2 960	5 663	9 847	2 718	6 339	587	54 795	430
73	7 014	2 443	-	6 540	2 930	3 555	8 977	2 345	5 912	336	47 811	431
0	409	10	-	2 070	30	2 040	870	373	426	251	6 837	432
-	-	-	-	68	-	68	-	-	-	-	147	433

förderung, Vermessung, Bauordnung.- *) Mitglied einer Verwaltungsgemeinschaft.

Lfd. Nr.	Gemeinden und Gemeindeverbände	Einwohner am 30.6. des Berichtsjahres	Allgemeine Verwaltung			Öffentliche Sicherheit und Ordnung	Schulen	Wissenschaft, Forschung Kulturpflege	Soziale	
			insgesamt	darunter:					insgesamt	Allgemeine Sozialverwaltung 2)
				Hauptverwaltung	Finanzverwaltung					
	mit 3000 und mehr Einwohnern									
434	Bernried	4 767	740	238	156	11	135	16	907	-
435	Deggendorf, GKSt.	33 809	6 559	3 341	1 615	1 539	1 812	1 372	2 596	-
436	Hengersberg, M.	7 808	1 152	657	215	20	-	29	-	-
437	Künzing	3 161	768	289	167	5	-	138	5	-
438	Metten, M.	4 207	816	369	229	36	15	-	-	-
439	Offenberg	3 381	654	235	238	101	16	21	857	-
440	Osterhofen, St.	11 863	1 331	433	367	313	147	113	19	-
441	Plattling, St.	12 958	1 698	547	462	359	8	643	2 044	-
442	*Schöllnach, M.	4 859	188	-	-	17	66	36	-	-
443	Stephansposching	3 089	614	304	149	8	112	1	659	-
444	Winzer, M.	3 796	666	376	106	14	112	29	-	-
445	Lkr.Freyung-Grafenau	78 291	15 938	5 513	4 169	2 788	3 905	1 005	4 494	853
446	Kreisverwaltung	78 291	4 551	1 629	1 391	1 527	2 532	542	3 097	853
447	Kreisangehörige Gemeinden davon mit:	78 291	11 387	3 884	2 778	1 261	1 373	463	1 396	-
448	3000 und mehr Einwohnern	49 082	7 093	2 402	1 973	1 026	1 081	459	179	-
449	1000 b.u.3000 Einwohnern	26 792	4 123	1 481	805	226	292	4	1 213	-
450	unter 1000 Einwohnern	2 417	172	1	-	9	-	1	4	-
	Einzelergebnisse der Gemeinden mit 3000 und mehr Einwohnern									
451	Freyung, St.	7 148	967	201	363	317	70	342	169	-
452	Grafenau, St.	8 190	985	337	357	296	107	56	-	-
453	Hohenau	3 306	609	264	141	5	78	-	-	-
454	Jandelsbrunn	3 298	687	248	275	52	133	-	1	-
455	Neureichenau	4 425	632	279	166	17	195	19	-	-
456	Röhrnbach, M.	4 323	927	507	184	51	172	-	-	-
457	*Schönberg, M.	3 821	247	16	-	17	-	-	-	-
458	Spiegelau	3 880	762	207	190	64	101	-	-	-
459	Waldkirchen, St.	10 691	1 276	345	297	208	224	41	9	-
460	Lkr.Kelheim	123 110	17 959	5 733	3 844	7 085	4 814	2 972	18 233	1 307
461	Kreisverwaltung	123 110	4 796	1 054	837	4 135	1 790	363	4 974	1 307
462	Kreisangehörige Gemeinden davon mit:	123 110	13 163	4 679	3 007	2 950	3 024	2 609	13 258	-
463	3000 und mehr Einwohnern	101 947	11 832	4 393	2 858	2 884	2 567	2 590	8 783	-
464	1000 b.u.3000 Einwohnern	20 240	1 275	286	149	64	458	19	4 306	-
465	unter 1000 Einwohnern	923	56	-	-	2	-	-	170	-
	Einzelergebnisse der Gemeinden mit 3000 und mehr Einwohnern									
466	Abensberg, St.	14 094	1 625	311	388	319	145	481	2 110	-
467	Bad Abbach, M.	12 499	1 676	911	295	108	860	118	64	-
468	*Ihrlersstein	4 300	222	10	-	11	8	19	-	-
469	Kelheim, St.	16 714	2 216	625	624	957	341	624	151	-
470	*Langquaid, M.	5 802	223	223	-	44	218	42	1 395	-
471	Mainburg, St.	15 137	2 141	1 069	506	473	275	531	1 850	-
472	Neustadt a.d.Donau, St.	14 529	1 555	553	433	497	441	658	76	-
473	Riedenburg, St.	6 079	1 143	429	371	271	191	35	1 729	-
474	Rohr i.NB, M.	3 306	681	262	240	131	87	-	202	-
475	*Saal a.d.Donau	5 398	221	-	-	68	-	81	696	-
476	*Siegenburg, M.	4 089	130	0	-	7	-	-	510	-
477	Lkr.Landshut	160 313	26 367	12 077	5 103	4 131	10 079	4 628	45 535	2 118
478	Kreisverwaltung	160 313	5 380	2 543	960	2 632	6 010	303	5 556	2 118
479	Kreisangehörige Gemeinden davon mit:	160 313	20 987	9 534	4 143	1 499	4 069	4 325	39 980	-
480	3000 und mehr Einwohnern	132 879	19 057	9 218	4 044	1 450	3 795	4 291	35 920	-
481	1000 b.u.3000 Einwohnern	25 696	1 800	314	99	46	274	35	4 059	-
482	unter 1000 Einwohnern	1 738	129	2	-	3	-	-	-	-
	Einzelergebnisse der Gemeinden mit 3000 und mehr Einwohnern									
483	Adlkofen	4 422	768	467	116	9	181	26	1 138	-
484	Altdorf	11 106	1 717	706	530	28	247	681	12	-
485	Bodenkirchen	5 343	865	537	115	15	243	-	1 041	-
486	Buch a.Erlbach	4 050	1 070	609	88	4	32	20	1 605	-
487	Eching (Landkreis Landshut)	4 131	948	470	224	5	24	-	3 416	-

1) Ohne Verwaltungsgemeinschaften.- 2) Ohne Jugendhilfeverwaltung, Lastenausgleichsverwaltung und Versicherungsamt.- 3) Einschl. städtebauliche Planung, Städtebau-

und Gemeindeverbände nach Aufgabenbereichen
1 000 EUR -

Sicherung		Gesundheit, Sport, Erholung		Bau- und Wohnungswesen, Verkehr			Öffentliche Einrichtungen, Wirtschaftsförderung			Wirtsch. Unternehmen Allgem. Grund- und Sondervermögen	Aufgabenbereiche insgesamt	Lfd. Nr.
darunter:		insgesamt	darunter: Krankenhäuser	insgesamt	darunter:		insgesamt	darunter:				
Soziale Einrichtungen	Einrichtungen der Jugendhilfe				Bauverwaltung 3)	Straßen, Wege, Brücken		Öffentl. Einrichtungen	Hilfsbetriebe d. Verwalt.			
-	907	7	-	489	103	386	204	114	-	61	2 570	434
73	2 523	1 884	-	2 217	1 925	264	5 000	1 520	2 910	-	22 978	435
-	-	-	-	882	0	882	2	2	-	-	2 086	436
-	5	6	-	318	-	318	98	98	-	98	1 437	437
-	-	129	-	241	-	241	30	30	-	28	1 294	438
-	857	-	-	366	-	366	30	30	-	-	2 046	439
-	19	343	-	266	240	-	1 198	55	1 143	4	3 734	440
-	2 044	2	-	662	662	-	1 729	115	1 555	17	7 162	441
-	-	71	-	774	-	774	70	70	-	0	1 223	442
0	659	-	-	-	-	-	424	119	304	25	1 844	443
-	-	-	-	323	-	323	191	191	-	102	1 437	444
93	1 368	898	-	10 000	2 386	7 391	8 015	2 042	3 727	1 810	48 853	445
65	-	524	-	2 766	1 254	1 446	878	-	66	11	16 429	446
28	1 368	373	-	7 234	1 132	5 945	7 137	2 042	3 661	1 798	32 424	447
-	179	349	-	4 624	1 132	3 335	5 008	1 176	2 825	934	20 754	448
28	1 185	24	-	2 273	-	2 273	1 976	780	836	817	10 948	449
-	4	-	-	337	-	337	153	86	-	47	723	450
-	169	43	-	279	279	-	1 451	218	813	216	3 854	451
-	-	9	-	1 688	283	1 373	525	295	-	215	3 882	452
-	-	-	-	339	-	269	118	105	-	87	1 236	453
-	1	4	-	6	1	5	533	9	517	1	1 415	454
-	-	-	-	-	-	-	585	118	364	131	1 580	455
-	-	3	-	150	150	-	812	198	553	177	2 293	456
-	-	198	-	422	-	422	152	130	-	7	1 043	457
-	-	-	-	84	84	-	658	53	578	100	1 768	458
-	9	92	-	1 657	335	1 267	174	50	-	-	3 683	459
145	13 160	2 426	-	9 719	4 852	4 670	9 019	2 798	3 889	2 124	74 351	460
47	-	885	-	3 738	1 792	1 867	1 709	865	278	9	22 399	461
98	13 160	1 541	-	5 981	3 060	2 803	7 311	1 933	3 611	2 115	51 952	462
98	8 685	1 345	-	5 167	3 060	1 996	6 828	1 588	3 527	1 857	43 853	463
-	4 306	196	-	765	-	758	461	326	82	258	7 801	464
-	170	-	-	49	0	49	21	19	2	-	298	465
19	2 090	202	-	834	593	178	782	85	492	87	6 584	466
-	64	173	-	1 513	397	1 116	385	385	-	348	5 246	467
-	-	4	-	-	-	-	325	24	301	-	589	468
24	127	186	-	699	699	-	2 414	220	1 946	249	7 837	469
55	1 341	39	-	-	-	-	45	45	-	835	2 841	470
-	1 850	-	-	671	671	-	48	40	-	2	5 991	471
-	76	280	-	643	431	211	1 705	385	258	164	6 019	472
-	1 729	41	-	172	151	20	935	244	528	75	4 591	473
-	202	37	-	309	117	192	40	40	0	-	1 486	474
-	696	321	-	83	-	36	39	39	-	97	1 605	475
-	510	63	-	244	-	244	110	82	-	-	1 063	476
32	39 948	2 264	-	14 786	6 257	8 480	8 501	3 463	4 556	755	117 046	477
-	-	1 276	-	5 549	3 047	2 502	1 022	555	-	1	27 728	478
32	39 948	988	-	9 238	3 210	5 978	7 479	2 908	4 556	754	89 318	479
13	35 908	964	-	7 817	3 210	4 562	6 559	2 465	4 079	697	80 549	480
19	4 041	19	-	1 314	-	1 313	895	418	477	26	8 468	481
-	-	6	-	107	-	103	25	25	-	31	301	482
-	1 138	3	-	0	0	-	206	32	174	-	2 331	483
-	12	117	-	472	472	-	674	80	594	1	3 949	484
-	1 041	13	-	275	-	275	149	149	-	3	2 605	485
-	1 605	7	-	126	0	117	103	103	-	70	3 037	486
-	3 416	-	-	94	94	-	305	16	289	-	4 792	487

förderung, Vermessung, Bauordnung.-*) Mitglied einer Verwaltungsgemeinschaft.

Lfd. Nr.	Gemeinden und Gemeindeverbände	Einwohner am 30.6. des Berichtsjahres	Allgemeine Verwaltung			Öffentliche Sicherheit und Ordnung	Schulen	Wissenschaft, Forschung Kulturpflege	Soziale	
			insgesamt	darunter:					insgesamt	Allgemeine Sozialverwaltung 2)
				Hauptverwaltung	Finanzverwaltung					
488	Ergolding, M.	12 833	1 514	462	484	337	444	573	3 677	-
489	*Ergoldsbach, M.	8 128	214	-	-	10	-	1	2 445	-
490	Essenbach, M.	11 994	1 533	1 511	-	400	699	1 274	4 660	-
491	*Furth	3 604	192	11	-	7	13	5	-	-
492	Geisenhausen, M.	7 404	1 066	380	313	86	35	17	1 605	-
493	Hohenthann	4 215	667	413	102	23	324	-	1 160	-
494	Kumhausen	5 492	924	303	207	11	276	0	1 294	-
495	Neufahrn i.NB	4 287	921	597	124	16	232	12	1 445	-
496	Niederaichbach	4 056	869	394	224	9	-	-	1 509	-
497	Pfeffenhausen, M.	5 130	910	409	246	72	-	1	147	-
498	Rottenburg/Laaberg, St.	8 385	985	274	333	136	266	888	1 890	-
499	Tiefenbach (Landkreis Landshu	3 889	777	363	169	6	31	-	894	-
500	*Velden, M.	6 618	247	7	-	13	4	9	2 393	-
501	Vilsbiburg, St.	12 209	1 855	820	510	253	560	783	3 806	-
502	Bruckberg (Landkreis Landshut	5 583	1 015	486	258	11	183	-	1 783	-
503	Lkr.Passau	192 949	40 113	24 165	6 977	5 610	4 793	3 948	13 362	1 365
504	Kreisverwaltung	192 949	10 078	10 077	-	3 294	1 904	3 673	8 050	1 365
505	Kreisangehörige Gemeinden davon mit:	192 949	30 036	14 088	6 977	2 316	2 888	275	5 312	-
506	3000 und mehr Einwohnern	168 551	25 908	12 006	6 229	2 211	2 697	261	4 885	-
507	1000 b.u.3000 Einwohnern	24 398	4 127	2 082	747	105	192	15	427	-
	Einzelergebnisse der Gemeinden mit 3000 und mehr Einwohnern									
508	Aldersbach	4 342	957	589	160	11	-	-	10	-
509	Bad Füssing	7 682	1 829	801	671	13	-	7	-	-
510	Büchlberg	4 154	742	740	-	11	102	-	-	-
511	Eging a.See, M.	4 246	731	326	190	6	-	-	-	-
512	Fürstenstein	3 464	972	462	231	8	-	9	-	-
513	Fürstzell, M.	8 192	1 572	751	403	90	16	18	69	-
514	Bad Griesbach i.R., St.	9 032	1 128	291	428	139	-	-	4	-
515	Hauzenberg, St.	11 715	1 264	444	473	333	279	41	-	-
516	Hofkirchen, M.	3 732	598	122	184	55	76	12	-	-
517	Hutthurm, M.	6 231	988	407	269	17	-	1	-	-
518	Neuburg a.Inn	4 337	784	327	209	13	44	0	-	-
519	Neuhaus a.Inn	3 390	765	339	228	7	-	-	18	-
520	Oberrzell, M.	3 752	901	521	137	14	125	3	-	-
521	Ortenburg, M.	7 449	1 285	740	263	14	-	76	15	-
522	Pocking, St.	16 135	1 469	507	474	458	469	12	5	-
523	*Rotthalmünster, M.	4 961	194	6	-	16	-	-	941	-
524	Ruderting	3 139	568	123	67	56	113	-	2	-
525	Ruhstorf a.d.Rott, M.	7 152	872	313	238	83	-	11	217	-
526	Salzweg	6 833	1 130	566	279	22	477	7	10	-
527	Thyrnau	4 220	861	482	169	11	104	-	-	-
528	Tiefenbach (Landkreis Passau)	6 781	1 357	936	118	10	235	2	56	-
529	*Tittling, M.	4 266	207	30	-	16	-	-	-	-
530	Untergriesbach, M.	6 069	979	522	183	13	-	-	-	-
531	Vilshofen, St.	16 823	1 833	543	541	736	405	53	3 532	-
532	Wegscheid, M.	5 517	1 130	762	116	47	218	2	6	-
533	Windorf, M.	4 937	795	357	200	12	36	6	-	-
534	Lkr.Regen	77 194	18 493	7 473	4 640	3 588	2 151	409	8 741	804
535	Kreisverwaltung	77 194	4 528	2 051	1 096	2 061	893	19	3 437	804
536	Kreisangehörige Gemeinden davon mit:	77 194	13 964	5 422	3 544	1 528	1 258	390	5 304	-
537	3000 und mehr Einwohnern	42 601	7 245	2 559	2 063	1 103	849	372	651	-
538	1000 b.u.3000 Einwohnern	33 652	6 659	2 863	1 481	423	408	18	4 453	-
539	unter 1000 Einwohnern	941	60	0	-	2	-	-	200	-
	Einzelergebnisse der Gemeinden mit 3000 und mehr Einwohnern									
540	Bischofsmais	3 161	539	210	123	5	100	31	-	-
541	Bodenmais, M.	3 532	689	227	196	11	29	-	-	-
542	Kirchberg i.Wald	4 352	530	301	49	145	132	-	2	-
543	Regen, St.	10 939	1 652	593	705	448	140	66	37	-
544	Rinchnach	3 042	594	334	127	9	-	0	-	-
545	Viechtach, St.	8 391	1 338	439	458	209	328	50	610	-
546	Zwiesel, St.	9 184	1 903	454	405	275	121	224	1	-

1) Ohne Verwaltungsgemeinschaften.- 2) Ohne Jugendhilfeverwaltung, Lastenausgleichsverwaltung und Versicherungsamt.- 3) Einschl. städtebauliche Planung, Städtebau-

und Gemeindeverbände nach Aufgabenbereichen
1 000 EUR -

Sicherung		Gesundheit, Sport, Erholung		Bau- und Wohnungswesen, Verkehr			Öffentliche Einrichtungen, Wirtschaftsförderung			Wirtsch. Unternehmen Allgem. Grund- und Sondervermögen	Aufgabenbereiche insgesamt	Lfd. Nr.
darunter:		insgesamt	darunter: Krankenhäuser	insgesamt	darunter:		insgesamt	darunter:				
Soziale Einrichtungen	Einrichtungen der Jugendhilfe				Bauverwaltung 3)	Straßen, Wege, Brücken		Öffentl. Einrichtungen	Hilfsbetriebe d. Verwalt.			
-	3 677	28	-	529	529	-	1 165	155	1 010	-	8 266	488
-	2 445	2	-	474	-	474	139	139	-	-	3 285	489
-	4 660	254	-	1 010	388	598	203	189	-	166	10 198	490
-	-	-	-	244	-	244	41	20	21	-	501	491
-	1 605	110	-	561	262	292	248	160	88	67	3 795	492
0	1 160	67	-	220	-	220	127	127	-	-	2 590	493
-	1 294	-	-	497	182	315	32	32	-	-	3 033	494
-	1 445	-	-	-	-	-	484	29	455	-	3 111	495
-	1 509	-	-	222	-	222	31	31	-	6	2 646	496
-	147	23	-	187	-	181	171	171	-	7	1 517	497
-	1 890	41	-	1 161	411	750	238	238	-	-	5 605	498
13	881	-	-	273	-	273	71	71	-	-	2 052	499
-	2 393	-	-	528	-	528	224	223	1	186	3 603	500
-	3 806	258	-	728	655	72	1 449	362	1 086	193	9 884	501
-	1 783	40	-	217	217	-	500	138	362	-	3 748	502
-	5 312	6 959	4	23 694	4 542	18 195	12 287	4 489	6 759	2 917	113 682	503
-	-	1 669	-	6 431	1 382	4 166	482	47	-	-	35 581	504
-	5 312	5 289	4	17 263	3 160	14 029	11 805	4 442	6 759	2 917	78 101	505
-	4 885	5 115	-	15 650	3 159	12 423	10 682	3 981	6 110	2 469	69 877	506
-	427	175	4	1 613	1	1 606	1 124	461	649	447	8 224	507
-	10	-	-	560	-	560	88	88	-	98	1 723	508
-	-	3 422	-	453	453	-	2 447	380	2 067	148	8 319	509
-	-	11	-	2	2	-	111	111	-	438	1 417	510
-	-	492	-	334	-	334	134	87	-	52	1 748	511
-	-	86	-	214	-	214	150	150	-	81	1 520	512
-	69	242	-	385	-	385	37	37	-	36	2 467	513
-	4	-	-	1 753	369	1 384	267	267	-	770	4 061	514
-	-	-	-	549	536	-	1 212	24	1 071	4	3 682	515
-	-	18	-	545	-	545	-	-	-	-	1 304	516
-	-	-	-	749	198	548	238	238	-	193	2 187	517
-	-	-	-	75	62	-	553	78	475	-	1 468	518
-	18	-	-	319	-	319	103	103	-	-	1 212	519
-	-	41	-	1 074	-	1 074	34	10	-	104	2 296	520
-	15	123	-	644	-	644	225	176	-	128	2 509	521
-	5	177	-	2 614	612	2 002	323	323	-	2	5 529	522
-	941	80	-	90	1	89	288	112	176	65	1 674	523
-	2	3	-	514	57	457	20	1	-	-	1 275	524
-	217	190	-	1 013	247	766	395	390	-	-	2 782	525
-	10	6	-	20	-	15	194	194	-	-	1 865	526
-	-	7	-	354	-	354	119	119	-	100	1 555	527
-	56	134	-	257	1	254	247	247	-	16	2 314	528
-	-	71	-	368	-	368	216	195	-	45	923	529
-	-	9	-	948	-	948	292	203	-	122	2 362	530
-	3 532	-	-	485	483	-	2 631	157	2 321	-	9 675	531
-	6	2	-	847	-	847	232	168	-	0	2 484	532
-	-	-	-	484	140	345	124	122	-	67	1 524	533
11	5 293	1 594	46	6 731	2 405	4 192	8 887	2 856	4 675	1 726	52 320	534
-	-	660	46	1 707	955	752	540	-	-	-	13 845	535
11	5 293	934	-	5 024	1 450	3 441	8 347	2 856	4 675	1 726	38 475	536
8	643	666	-	1 950	1 412	460	6 509	1 778	4 238	1 190	20 536	537
3	4 450	268	-	2 938	38	2 845	1 826	1 079	438	536	17 530	538
-	200	-	-	136	-	136	12	-	-	-	410	539
-	-	49	-	-	-	-	416	96	261	91	1 231	540
-	-	312	-	169	0	169	673	168	506	-	1 882	541
-	2	48	-	289	91	158	151	126	14	64	1 361	542
6	30	-	-	661	661	-	1 710	424	1 286	284	4 999	543
-	-	4	-	133	-	133	239	103	36	60	1 041	544
0	610	235	-	283	283	-	1 436	231	881	329	4 818	545
1	-	18	-	414	376	-	1 884	630	1 254	363	5 204	546

förderung, Vermessung, Bauordnung.- *) Mitglied einer Verwaltungsgemeinschaft.

Lfd. Nr.	Gemeinden und Gemeindeverbände	Einwohner am 30.6. des Berichtsjahres	Allgemeine Verwaltung			Öffentliche Sicherheit und Ordnung	Schulen	Wissenschaft, Forschung Kulturpflege	Soziale	
			insgesamt	darunter:					insgesamt	Allgemeine Sozialverwaltung 2)
				Hauptverwaltung	Finanzverwaltung					
547	Lkr.Rottal-Inn	121 491	26 033	17 294	2 812	6 480	4 469	2 806	15 947	1 309
548	Kreisverwaltung	121 491	8 364	8 363	-	4 796	1 556	1 179	6 558	1 309
549	Kreisangehörige Gemeinden	121 491	17 669	8 930	2 812	1 685	2 914	1 627	9 389	-
	davon mit:									
550	3000 und mehr Einwohnern	88 929	12 433	6 282	2 141	1 576	2 334	1 624	8 122	-
551	1000 b.u.3000 Einwohnern	30 790	5 106	2 646	671	103	579	3	1 267	-
552	unter 1000 Einwohnern	1 772	130	2	-	5	-	-	-	-
	Einzelergebnisse der Gemeinden mit 3000 und mehr Einwohnern									
553	Arnstorf, M.	7 062	934	432	244	128	469	98	1 035	-
554	*Bad Birnbach, M.	5 840	233	5	-	15	-	371	-	-
555	Dietersburg	3 141	570	379	49	10	57	-	385	-
556	Eggenfelden, St.	13 808	2 580	961	444	90	352	524	1 969	-
557	*Falkenberg	3 796	126	1	-	13	-	-	1 057	-
558	Gangkofen, M.	6 506	987	489	199	73	306	47	545	-
559	Hebertsfelden	3 665	541	265	114	6	94	5	-	-
560	Kirchdorf a.Inn	5 392	826	254	276	113	160	1	1 173	-
561	*Massing, M.	4 061	124	-	-	11	-	60	603	-
562	Pfarrkirchen, St.	12 950	2 474	2 469	-	553	107	431	66	-
563	Simbach a.Inn, St.	10 027	1 493	386	492	314	339	77	120	-
564	*Tann, M.	3 962	192	-	-	12	31	-	682	-
565	Triftarn, M.	5 234	863	417	178	152	241	1	347	-
566	Wurmannsquick, M.	3 485	489	225	145	85	179	10	138	-
567	Lkr.Straubing-Bogen	101 346	17 636	6 417	2 811	3 667	3 831	1 698	23 638	776
568	Kreisverwaltung	101 346	4 508	832	537	2 693	1 494	1 348	5 002	776
569	Kreisangehörige Gemeinden	101 346	13 128	5 585	2 274	974	2 337	349	18 636	-
	davon mit:									
570	3000 und mehr Einwohnern	58 685	8 613	4 056	1 710	879	1 728	311	9 424	-
571	1000 b.u.3000 Einwohnern	41 522	4 410	1 529	564	93	609	38	9 212	-
572	unter 1000 Einwohnern	1 139	105	-	-	3	-	-	-	-
	Einzelergebnisse der Gemeinden mit 3000 und mehr Einwohnern									
573	*Aiterhofen	3 409	180	-	-	9	90	6	910	-
574	Bogen, St.	10 127	1 344	467	383	417	505	104	174	-
575	Geiselhöring, St.	6 902	964	334	298	118	208	33	1 289	-
576	*Hunderdorf	3 277	125	-	-	9	-	16	-	-
577	Kirchroth	3 840	639	272	171	12	32	-	625	-
578	Laberweinting	3 389	598	232	140	78	59	67	32	-
579	Leiblfing	4 140	640	637	-	173	131	21	1 150	-
580	Mallersdorf-Pfaffenberg	6 972	1 121	622	179	22	326	-	873	-
581	Oberschneiding	3 136	826	410	178	6	64	-	1 457	-
582	Parkstetten	3 249	777	511	92	15	4	-	862	-
583	Steinach	3 169	581	256	144	6	186	59	7	-
584	*Straßkirchen	3 287	152	-	-	8	-	0	1 156	-
585	Wiesenfelden	3 788	666	315	126	5	122	5	889	-
586	Lkr.Dingolfing-Landau	97 087	16 311	6 370	4 102	3 732	3 562	2 535	16 892	1 205
587	Kreisverwaltung	97 087	3 149	1 036	735	2 209	1 300	530	4 096	1 205
588	Kreisangehörige Gemeinden	97 087	13 162	5 334	3 366	1 524	2 262	2 005	12 797	-
	davon mit:									
589	3000 und mehr Einwohnern	92 223	12 580	5 109	3 265	1 518	2 262	1 997	12 410	-
590	1000 b.u.3000 Einwohnern	4 864	582	225	102	6	-	7	386	-
	Einzelergebnisse der Gemeinden mit 3000 und mehr Einwohnern									
591	Dingolfing, St.	19 935	2 256	971	597	538	711	1 404	2 005	-
592	Eichendorf, M.	6 613	799	196	359	67	164	-	-	-
593	Frontenhausen, M.	4 689	767	290	240	97	-	-	1 133	-
594	Landau a.d.Isar, St.	13 729	1 679	727	402	302	52	505	1 863	-
595	Loiching	3 637	712	456	115	5	5	-	733	-
596	*Mamming	3 255	126	-	-	3	-	0	-	-
597	Marklkofen	3 700	688	241	145	78	-	-	2 072	-
598	Mengkofen	5 981	846	479	170	11	183	-	929	-
599	Moosthenning	4 914	769	253	175	103	86	16	1 053	-
600	Pilsting, M.	6 749	963	313	270	107	438	63	2	-
601	Reisbach, M.	7 818	1 135	405	382	137	401	1	2 065	-

1) Ohne Verwaltungsgemeinschaften.- 2) Ohne Jugendhilfeverwaltung, Lastenausgleichsverwaltung und Versicherungsamt.- 3) Einschl. städtebauliche Planung, Städtebau-

und Gemeindeverbände nach Aufgabenbereichen
1 000 EUR -

Sicherung		Gesundheit, Sport, Erholung		Bau- und Wohnungswesen, Verkehr			Öffentliche Einrichtungen, Wirtschaftsförderung			Wirtsch. Unternehmen Allgem. Grund- und Sondervermögen	Aufgabenbereiche insgesamt	Lfd. Nr.
darunter:		insgesamt	darunter: Krankenhäuser	insgesamt	darunter:		insgesamt	darunter:				
Soziale Einrichtungen	Einrichtungen der Jugendhilfe				Bauverwaltung 3)	Straßen, Wege, Brücken		Öffentl. Einrichtungen	Hilfsbetriebe d. Verwalt.			
739	9 498	3 523	-	14 714	3 833	10 590	6 145	2 890	2 578	2 069	82 186	547
714	135	726	-	4 859	1 480	3 379	375	-	-	-	28 412	548
25	9 363	2 797	-	9 855	2 353	7 211	5 770	2 890	2 578	2 069	53 774	549
25	8 096	2 625	-	7 105	2 353	4 468	5 130	2 250	2 578	1 666	42 614	550
-	1 267	172	-	2 643	-	2 636	613	613	-	395	10 881	551
-	-	-	-	107	-	107	28	28	-	8	279	552
0	1 035	156	-	706	271	435	139	139	-	140	3 805	553
-	-	825	-	569	-	569	171	126	-	106	2 290	554
-	385	6	-	262	-	262	91	91	-	5	1 386	555
23	1 946	256	-	689	689	-	2 212	419	1 702	11	8 683	556
-	1 057	54	-	232	-	232	118	118	-	10	1 610	557
-	545	136	-	459	-	434	258	234	24	514	3 325	558
-	-	-	-	215	-	215	102	102	-	48	1 011	559
-	1 173	-	-	150	150	-	680	4	676	5	3 108	560
-	603	188	-	177	-	177	135	135	-	181	1 480	561
2	65	473	-	1 685	705	882	337	187	-	120	6 246	562
-	120	355	-	932	488	283	612	419	176	382	4 624	563
-	682	109	-	282	-	282	89	89	-	46	1 443	564
-	347	65	-	574	50	524	42	42	-	1	2 286	565
-	138	2	-	172	-	172	145	145	-	96	1 316	566
35	18 617	2 990	45	11 436	3 270	8 157	7 865	2 168	4 626	911	73 672	567
-	16	2 397	45	5 338	2 114	3 223	604	-	27	-	23 383	568
35	18 602	593	-	6 098	1 155	4 934	7 261	2 168	4 599	911	50 289	569
35	9 390	422	-	3 475	1 155	2 312	3 891	1 303	2 539	540	29 282	570
-	9 212	171	-	2 536	0	2 535	3 267	845	1 977	363	20 700	571
-	-	-	-	87	0	87	103	20	83	8	307	572
-	910	-	-	-	-	-	517	15	502	-	1 711	573
34	140	-	-	531	531	-	1 373	227	1 143	-	4 448	574
0	1 288	245	-	248	248	-	687	193	494	1	3 794	575
-	-	7	-	198	-	198	97	97	-	-	452	576
-	625	-	-	422	-	422	22	22	-	-	1 752	577
-	32	-	-	36	-	36	146	146	-	-	1 016	578
-	1 150	23	-	186	186	-	90	90	-	486	2 901	579
-	873	117	-	625	189	436	190	190	-	51	3 325	580
-	1 457	5	-	276	-	276	209	176	-	2	2 846	581
-	862	-	-	301	-	301	3	3	-	-	1 962	582
-	7	14	-	230	-	230	90	90	-	-	1 173	583
-	1 156	10	-	-	-	-	426	25	401	-	1 752	584
-	889	-	-	422	-	422	40	28	-	0	2 150	585
31	13 013	2 186	86	8 837	3 496	5 340	7 426	1 445	5 546	561	62 042	586
31	231	535	86	3 119	1 529	1 590	627	88	203	3	15 567	587
-	12 783	1 650	-	5 717	1 967	3 751	6 800	1 358	5 343	558	46 475	588
-	12 396	1 630	-	5 428	1 967	3 461	6 773	1 331	5 343	558	45 156	589
-	386	21	-	290	0	290	27	27	-	-	1 319	590
-	2 005	1 264	-	934	934	-	3 210	838	2 272	-	12 323	591
-	-	29	-	1 116	-	1 116	71	71	-	65	2 310	592
-	1 133	-	-	0	-	0	418	17	401	22	2 437	593
-	1 863	25	-	619	619	-	1 406	10	1 396	294	6 744	594
-	719	20	-	161	-	161	77	77	-	12	1 724	595
-	-	8	-	135	-	135	-	-	-	-	272	596
-	2 072	-	-	-	-	-	330	0	329	-	3 169	597
-	929	-	-	289	-	289	125	125	-	-	2 383	598
-	1 053	-	-	67	62	4	407	-	407	-	2 500	599
-	2	13	-	154	154	-	547	10	537	7	2 293	600
-	2 065	125	-	1 078	197	881	8	8	-	7	4 957	601

förderung, Vermessung, Bauordnung.-*) Mitglied einer Verwaltungsgemeinschaft.

Lfd. Nr.	Gemeinden und Gemeindeverbände	Einwohner am 30.6. des Berichtsjahres	Allgemeine Verwaltung			Öffentliche Sicherheit und Ordnung	Schulen	Wissenschaft, Forschung Kulturpflege	Soziale	
			insgesamt	darunter:					insgesamt	Allgemeine Sozialverwaltung 2)
				Hauptverwaltung	Finanzverwaltung					
602	Simbach, M.	4 071	704	373	123	18	143	-	26	-
603	Wallersdorf, M.	7 132	1 135	404	287	53	79	8	531	-
Reg.Bez. Oberpfalz										
604	Bezirksverwaltung	1 110 961	4 427	1 541	788	-	1 642	2 867	10 772	10 636
605	Kreisfreie Städte	236 719	58 683	17 799	12 237	37 213	51 913	15 733	61 077	7 995
606	Amberg	42 057	9 872	2 826	1 954	4 968	4 584	2 077	6 268	1 420
607	Regensburg	152 094	39 834	11 592	8 111	27 600	45 312	11 205	48 101	4 958
608	Weiden i.d.OPf.	42 568	8 977	3 381	2 171	4 644	2 017	2 450	6 708	1 617
609	Landkreise und ihre Gemeinden	874 242	159 576	63 888	33 822	34 686	27 997	16 733	109 564	8 993
610	Kreisverwaltungen	874 242	36 764	13 156	6 412	21 050	9 409	5 802	41 202	8 993
611	Kreisangehörige Gemeinden	874 242	122 812	50 733	27 410	13 636	18 588	10 930	68 362	-
612	Reg.Bez. Oberpfalz zusammen	1 110 961	222 686	83 228	46 847	71 898	81 552	35 332	181 413	27 624
613	Lkr.Amberg-Sulzbach	102 985	22 388	8 430	5 715	4 086	2 983	2 347	10 028	982
614	Kreisverwaltung	102 985	5 468	976	1 515	2 390	661	961	4 806	982
615	Kreisangehörige Gemeinden davon mit:	102 985	16 920	7 454	4 200	1 696	2 322	1 386	5 222	-
616	3000 und mehr Einwohnern	70 266	11 360	5 305	3 101	1 531	1 993	1 350	3 529	-
617	1000 b.u.3000 Einwohnern	31 847	5 511	2 149	1 099	163	330	36	1 689	-
618	unter 1000 Einwohnern	872	49	0	-	2	-	-	5	-
Einzelergebnisse der Gemeinden mit 3000 und mehr Einwohnern										
619	Auerbach i.d.OPf., St.	8 743	1 323	641	279	81	300	19	1 020	-
620	Freudenberg	4 129	795	507	59	10	179	-	-	-
621	*Hahnbach, M.	4 893	209	1	-	20	-	9	-	-
622	Hirschau, St.	5 612	1 303	535	378	57	182	2	1 436	-
623	Kümmersbruck	9 850	1 416	607	509	16	313	68	-	-
624	Poppenricht	3 364	886	535	167	7	176	0	-	-
625	Schnaittenbach, St.	4 209	921	439	230	15	58	-	459	-
626	Sulzbach-Rosenberg, St.	19 351	2 629	1 097	1 022	886	543	1 167	604	-
627	Ursensollen	3 761	585	182	180	231	-	66	7	-
628	Vilseck, St.	6 354	1 294	760	278	208	241	17	3	-
629	Lkr.Cham	127 962	23 038	13 336	3 432	5 794	3 585	3 221	14 520	695
630	Kreisverwaltung	127 962	5 147	5 147	-	3 568	1 371	1 884	6 676	695
631	Kreisangehörige Gemeinden davon mit:	127 962	17 891	8 190	3 432	2 226	2 214	1 338	7 844	-
632	3000 und mehr Einwohnern	70 388	9 934	4 290	2 369	1 866	1 759	856	2 782	-
633	1000 b.u.3000 Einwohnern	54 756	7 765	3 897	1 063	350	455	481	4 824	-
634	unter 1000 Einwohnern	2 818	192	4	-	9	-	-	238	-
Einzelergebnisse der Gemeinden mit 3000 und mehr Einwohnern										
635	Cham, St.	17 069	1 981	576	611	698	412	462	1 649	-
636	Eschlkam, M.	3 351	512	335	60	19	139	-	4	-
637	*Falkenstein, M.	3 418	211	2	-	11	165	10	-	-
638	Furth im Wald, St.	9 037	1 557	384	510	279	33	179	203	-
639	Bad Kötzing, St.	7 431	1 272	489	429	95	301	10	11	-
640	Neukirchen b.Hl.Blut, M.	3 696	641	348	93	13	-	55	-	-
641	Roding, St.	12 209	1 254	1 243	-	366	353	64	52	-
642	Rötz, St.	3 368	762	258	196	100	12	52	-	-
643	Traitsching	4 203	740	281	190	9	103	-	458	-
644	Waldmünchen, St.	6 606	1 004	373	281	278	242	25	405	-
645	Lkr.Neumarkt i.d.OPf.	134 877	22 693	8 696	6 082	5 470	5 691	2 765	14 955	1 489
646	Kreisverwaltung	134 877	4 359	1 743	1 177	2 846	1 510	320	4 941	1 489
647	Kreisangehörige Gemeinden davon mit:	134 877	18 334	6 953	4 905	2 623	4 181	2 444	10 015	-
648	3000 und mehr Einwohnern	124 738	17 123	6 722	4 833	2 606	4 083	2 378	9 386	-
649	1000 b.u.3000 Einwohnern	10 139	1 211	231	72	18	98	67	628	-

1) Ohne Verwaltungsgemeinschaften.- 2) Ohne Jugendhilfeverwaltung, Lastenausgleichsverwaltung und Versicherungsamt.- 3) Einschl. städtebauliche Planung, Städtebau-

und Gemeindeverbände nach Aufgabenbereichen
1 000 EUR -

Sicherung		Gesundheit, Sport, Erholung		Bau- und Wohnungswesen, Verkehr			Öffentliche Einrichtungen, Wirtschaftsförderung			Wirtsch. Unternehmen Allgem. Grund- und Sondervermögen	Aufgabenbereiche insgesamt	Lfd. Nr.
darunter:		insgesamt	darunter: Krankenhäuser	insgesamt	darunter:		insgesamt	darunter:				
Soziale Einrichtungen	Einrichtungen der Jugendhilfe				Bauverwaltung 3)	Straßen, Wege, Brücken		Öffentl. Einrichtungen	Hilfsbetriebe d. Verwalt.			
-	26	143	-	317	-	317	51	51	-	49	1 451	602
-	531	2	-	558	-	558	123	123	-	103	2 593	603
-	136	-	-	276	276	-	1 052	-	-	-	21 035	604
364	27 189	11 240	344	43 574	28 424	7 099	35 825	14 303	18 985	1 427	316 685	605
-	1 165	284	-	5 473	5 422	-	5 400	506	4 340	537	39 463	606
192	25 027	10 188	-	34 279	19 444	6 921	23 083	12 876	8 256	495	240 099	607
173	998	768	344	3 822	3 558	177	7 342	922	6 389	394	37 123	608
1 750	67 543	19 665	512	74 741	33 240	39 864	77 153	21 994	44 490	11 726	531 841	609
-	931	6 092	511	25 670	12 276	12 792	10 753	3 739	529	575	157 318	610
1 750	66 612	13 573	2	49 071	20 964	27 072	66 400	18 254	43 961	11 152	374 523	611
2 114	94 868	30 905	856	118 590	61 939	46 962	114 031	36 297	63 475	13 153	869 561	612
16	5 221	4 394	80	10 840	3 320	7 444	9 838	4 459	4 311	1 544	68 449	613
-	15	828	78	3 375	1 316	2 059	2 061	1 371	-	-	20 550	614
16	5 207	3 566	2	7 465	2 004	5 385	7 777	3 088	4 311	1 544	47 899	615
7	3 522	3 092	2	4 594	2 004	2 523	6 532	2 201	4 003	990	34 970	616
9	1 680	474	-	2 807	-	2 798	1 210	852	309	553	12 773	617
-	5	-	-	64	-	64	36	36	-	1	156	618
-	1 020	308	-	315	315	-	1 340	239	1 036	294	5 000	619
-	-	65	-	316	-	316	91	91	-	157	1 614	620
-	-	52	-	357	-	357	177	177	-	61	885	621
-	1 436	704	2	163	163	-	685	206	479	163	4 697	622
-	-	227	-	1 305	276	1 029	172	172	-	-	3 517	623
-	-	-	-	300	-	300	103	47	-	16	1 488	624
-	459	313	-	257	257	-	446	133	313	95	2 564	625
-	604	1 145	-	1 112	992	54	2 689	876	1 653	2	10 777	626
7	-	-	-	468	-	468	58	58	-	-	1 414	627
0	2	280	-	-	-	-	771	201	522	202	3 015	628
34	8 580	2 176	-	9 001	3 600	4 858	15 334	3 597	7 878	3 091	79 759	629
-	770	469	-	3 798	1 235	2 237	1 766	-	-	-	24 678	630
34	7 809	1 707	-	5 203	2 365	2 621	13 568	3 597	7 878	3 091	55 081	631
34	2 747	1 174	-	3 640	2 355	1 146	8 401	2 345	4 773	1 775	32 188	632
-	4 824	513	-	1 563	10	1 475	4 901	1 189	2 901	1 282	22 134	633
-	238	20	-	-	-	-	267	63	203	34	759	634
-	1 649	573	-	970	960	4	3 206	960	2 025	15	9 966	635
-	4	-	-	-	-	-	432	119	302	2	1 107	636
-	-	137	-	-	-	-	419	75	315	6	958	637
34	169	131	-	994	374	563	924	434	182	269	4 568	638
-	11	-	-	303	303	-	1 263	253	774	214	3 468	639
-	-	-	-	-	-	-	783	21	589	-	1 492	640
-	52	16	-	527	525	-	132	56	-	1 167	3 930	641
-	-	197	-	-	-	-	723	184	486	88	1 934	642
-	458	24	-	394	-	394	13	13	-	2	1 743	643
-	405	96	-	451	194	185	507	230	102	13	3 021	644
247	9 768	1 828	396	12 080	7 513	4 409	8 912	3 403	4 090	1 360	75 753	645
-	-	1 114	396	3 000	1 173	1 708	1 460	705	-	-	19 551	646
247	9 768	714	-	9 081	6 340	2 701	7 452	2 698	4 090	1 360	56 203	647
247	9 139	714	-	8 610	6 337	2 255	7 025	2 507	3 879	1 250	53 173	648
-	628	-	-	471	2	446	427	191	211	110	3 029	649

förderung, Vermessung, Bauordnung.- *) Mitglied einer Verwaltungsgemeinschaft.

Lfd. Nr.	Gemeinden und Gemeindeverbände	Einwohner am 30.6. des Berichtsjahres	Allgemeine Verwaltung			Öffentliche Sicherheit und Ordnung	Schulen	Wissenschaft, Forschung Kulturpflege	Soziale	
			insgesamt	darunter:					insgesamt	Allgemeine Sozialverwaltung 2)
				Hauptverwaltung	Finanzverwaltung					
Einzelergebnisse der Gemeinden mit 3000 und mehr Einwohnern										
650	Berching, St.	8 796	1 134	406	357	278	262	125	65	-
651	Berg b. Neumarkt/OPf.	7 914	913	354	279	21	542	7	34	-
652	Breitenbrunn, M.	3 477	618	387	28	9	129	-	20	-
653	Deining	4 942	842	252	240	106	117	-	33	-
654	Dietfurt/Altmühl, St.	6 164	929	479	181	28	186	42	1 602	-
655	Freystadt, St.	9 123	1 056	486	222	162	264	21	2	-
656	Lauterhofen, M.	3 730	683	345	117	46	208	-	0	-
657	Mühlhausen	5 048	754	349	162	18	102	42	1 225	-
658	Neumarkt i.d.OPf., GKSt.	40 282	5 428	1 903	1 970	1 670	1 299	1 949	647	-
659	Parsberg, St.	7 277	1 261	605	339	30	52	83	1 034	-
660	Postbauer-Heng	7 914	963	316	360	154	27	76	1 248	-
661	Pyrbaum, M.	5 823	818	332	192	14	262	3	1 378	-
662	*Sengenthal	3 755	212	27	-	5	125	2	1 106	-
663	Seubersdorf i.d.OPf.	5 196	700	179	183	25	336	-	-	-
664	Velburg, St.	5 297	810	302	202	40	170	26	991	-
665	Lkr. Neustadt a.d. Waldnaab	94 399	18 473	6 021	3 877	4 035	2 643	862	7 852	1 218
666	Kreisverwaltung	94 399	4 614	1 120	741	3 244	773	99	5 079	1 218
667	Kreisangehörige Gemeinden davon mit:	94 399	13 859	4 902	3 135	791	1 870	763	2 774	-
668	3000 und mehr Einwohnern	51 619	8 582	3 129	2 258	594	1 005	335	1 957	-
669	1000 b.u. 3000 Einwohnern	40 057	5 090	1 771	877	190	865	428	614	-
670	unter 1000 Einwohnern	2 723	188	2	-	8	-	-	203	-
Einzelergebnisse der Gemeinden mit 3000 und mehr Einwohnern										
671	Altenstadt/Waldnaab	4 819	1 363	690	414	13	26	2	2	-
672	*Eschenbach i.d.OPf., St.	4 214	240	2	-	14	-	48	857	-
673	Floß, M.	3 405	1 144	397	497	10	128	114	-	-
674	Grafenwöhr, St.	6 357	1 048	382	280	200	216	34	-	-
675	*Kirchentumbach, M.	3 229	234	-	-	7	26	-	-	-
676	Luhe-Wildenau, M.	3 427	634	285	184	19	111	-	1	-
677	Neustadt/Waldnaab, St.	5 720	1 244	453	324	16	118	95	950	-
678	*Pressath, St.	4 266	365	25	-	51	-	12	-	-
679	Vohenstrauß, St.	7 437	1 177	654	273	142	104	12	147	-
680	*Weiherhammer	3 831	241	23	-	9	79	-	-	-
681	Windischeschenbach, St.	4 914	892	218	286	112	197	17	-	-
682	Lkr. Regensburg	194 110	33 610	15 425	6 458	5 675	4 199	2 291	31 564	2 390
683	Kreisverwaltung	194 110	7 202	2 503	1 620	3 570	744	328	10 562	2 390
684	Kreisangehörige Gemeinden davon mit:	194 110	26 408	12 922	4 838	2 105	3 455	1 963	21 002	-
685	3000 und mehr Einwohnern	161 838	23 335	11 810	4 788	2 020	3 192	1 930	19 262	-
686	1000 b.u. 3000 Einwohnern	30 536	2 933	1 110	50	82	263	24	1 738	-
687	unter 1000 Einwohnern	1 736	141	3	-	4	-	9	2	-
Einzelergebnisse der Gemeinden mit 3000 und mehr Einwohnern										
688	*Alteglofsheim	3 291	115	16	-	7	54	-	-	-
689	Barbing	5 495	835	292	311	66	-	30	27	-
690	Beratzhausen, M.	5 558	817	279	209	78	95	52	1 255	-
691	Bernhardswald	5 419	1 024	415	260	13	89	15	-	-
692	*Donaustauf, M.	4 180	209	20	-	10	84	8	8	-
693	Hemau, St.	9 357	1 236	369	438	260	170	43	-	-
694	*Laaber, M.	5 292	216	-	-	14	-	15	9	-
695	Lappersdorf, M.	13 353	1 669	673	366	467	242	426	2 042	-
696	Mintraching	4 850	848	546	54	16	332	21	1 159	-
697	Neutraubling, St.	13 968	2 060	730	729	207	282	898	4 034	-
698	Nittendorf	9 335	1 507	1 000	198	13	217	108	173	-
699	Obertraubling	8 462	942	341	263	152	92	47	2 338	-
700	Pentling	6 205	898	500	145	28	72	7	1 350	-
701	Pettendorf	3 499	830	534	115	7	-	1	63	-
702	Pfatter	3 213	730	369	179	10	102	7	773	-
703	Regenstauf, M.	16 216	2 895	1 478	673	518	605	145	4 001	-
704	Schierling, M.	8 111	1 427	949	225	26	67	37	1 929	-
705	Sinzing	7 469	1 461	1 461	-	3	140	0	-	-

1) Ohne Verwaltungsgemeinschaften.- 2) Ohne Jugendhilfeverwaltung, Lastenausgleichsverwaltung und Versicherungsamt.- 3) Einschl. städtebauliche Planung, Städtebau-

und Gemeindeverbände nach Aufgabenbereichen
1 000 EUR -

Sicherung		Gesundheit, Sport, Erholung		Bau- und Wohnungswesen, Verkehr			Öffentliche Einrichtungen, Wirtschaftsförderung			Wirtsch. Unternehmen Allgem. Grund- und Sondervermögen	Aufgabenbereiche insgesamt	Lfd. Nr.
darunter:		insgesamt	darunter: Krankenhäuser	insgesamt	darunter:		insgesamt	darunter:				
Soziale Einrichtungen	Einrichtungen der Jugendhilfe				Bauverwaltung 3)	Straßen, Wege, Brücken		Öffentl. Einrichtungen	Hilfsbetriebe d. Verwalt.			
-	65	318	-	354	354	-	1 125	177	878	48	3 708	650
6	28	-	-	544	191	354	165	165	-	130	2 358	651
-	20	0	-	210	-	210	133	133	-	1	1 120	652
-	33	6	-	129	121	8	332	3	329	-	1 565	653
-	1 602	126	-	236	235	1	542	108	342	61	3 753	654
-	2	5	-	317	314	3	906	218	688	248	2 981	655
-	0	5	-	263	-	263	140	139	1	3	1 349	656
-	1 225	-	-	198	198	-	562	129	433	79	2 981	657
240	407	33	-	4 069	4 069	-	1 036	659	4	164	16 296	658
-	1 034	78	-	766	2	765	254	195	-	32	3 591	659
1	1 248	15	-	285	285	-	820	161	659	133	3 721	660
-	1 378	-	-	338	338	-	656	133	524	63	3 533	661
-	1 106	-	-	152	-	135	115	84	21	62	1 781	662
-	-	-	-	349	-	349	113	113	-	72	1 595	663
-	991	127	-	400	231	168	125	92	-	152	2 842	664
2	2 841	2 225	36	4 695	2 389	2 249	12 606	1 621	9 776	751	54 142	665
-	69	950	36	2 938	1 619	1 320	1 496	474	-	-	19 192	666
2	2 771	1 274	-	1 757	771	929	11 109	1 147	9 776	751	34 950	667
2	1 955	927	-	859	714	94	6 190	701	5 366	502	20 951	668
-	614	347	-	820	57	757	4 706	446	4 196	131	13 190	669
-	203	-	-	78	-	78	214	-	214	118	808	670
2	-	-	-	0	0	-	486	-	486	18	1 911	671
-	857	32	-	20	-	-	681	200	481	56	1 948	672
-	-	7	-	1	1	-	477	4	474	-	1 881	673
-	-	409	-	266	266	-	445	11	378	-	2 619	674
-	-	-	-	78	78	-	414	1	413	73	831	675
-	1	-	-	-	-	-	320	7	313	2	1 086	676
-	950	-	-	31	-	-	613	30	583	-	3 067	677
-	-	60	-	-	-	-	505	113	393	116	1 110	678
-	147	53	-	292	198	94	967	193	743	121	3 017	679
-	-	112	-	-	-	-	662	-	662	-	1 103	680
-	-	254	-	171	171	-	620	144	442	117	2 380	681
1 150	19 852	2 021	-	16 649	6 100	10 322	11 032	3 786	6 405	1 258	108 299	682
-	-	1 117	-	4 950	3 010	1 783	1 964	836	323	16	30 453	683
1 150	19 852	904	-	11 698	3 090	8 539	9 068	2 950	6 082	1 242	77 846	684
1 137	18 125	863	-	10 260	3 073	7 160	7 706	2 440	5 259	1 077	69 644	685
12	1 725	41	-	1 425	18	1 367	1 226	499	698	158	7 889	686
-	2	-	-	14	-	13	136	11	125	8	313	687
-	-	-	-	-	-	-	215	23	192	63	453	688
-	27	5	-	93	93	-	494	116	378	1	1 550	689
-	1 255	86	-	310	119	191	271	264	-	14	2 978	690
-	-	-	-	448	-	448	73	73	-	-	1 663	691
-	8	50	-	266	-	243	67	67	-	11	713	692
-	-	-	-	372	372	-	1 006	310	696	11	3 100	693
-	9	-	-	521	-	521	219	219	-	-	995	694
19	2 024	94	-	1 814	533	1 277	184	184	-	1	6 939	695
1 119	40	24	-	164	-	164	31	31	-	-	2 594	696
-	4 034	160	-	618	618	-	1 168	83	1 084	252	9 678	697
-	173	-	-	521	-	521	173	173	-	-	2 713	698
-	2 338	68	-	845	304	541	49	49	-	5	4 537	699
-	1 350	-	-	192	192	-	606	47	559	26	3 179	700
-	63	-	-	212	-	212	22	22	-	-	1 134	701
-	773	-	-	241	-	241	132	132	-	113	2 110	702
-	4 001	2	-	729	729	-	2 207	141	2 066	388	11 490	703
-	1 929	72	-	655	-	655	274	274	-	-	4 487	704
-	-	-	-	394	-	394	39	39	-	-	2 037	705

förderung, Vermessung, Bauordnung.-*) Mitglied einer Verwaltungsgemeinschaft.

Lfd. Nr.	Gemeinden und Gemeindeverbände	Einwohner am 30.6. des Berichtsjahres	Allgemeine Verwaltung			Öffentliche Sicherheit und Ordnung	Schulen	Wissenschaft, Forschung Kulturpflege	Soziale	
			insgesamt	darunter:					insgesamt	Allgemeine Sozialverwaltung 2)
				Hauptverwaltung	Finanzverwaltung					
706	Tegernheim	5 605	929	399	279	75	146	1	2	-
707	Thalmassing	3 500	575	410	32	4	86	6	-	-
708	Wenzenbach	8 759	1 189	594	189	17	137	51	60	-
709	*Wörth a.d.Donau, St.	4 883	231	16	-	12	-	11	25	-
710	Zeitlarn	5 818	692	421	122	17	179	-	14	-
711	Lkr.Schwandorf	148 105	25 540	7 715	5 327	6 585	7 118	2 542	14 374	1 066
712	Kreisverwaltung	148 105	6 769	1 135	914	3 634	3 693	165	5 117	1 066
713	Kreisangehörige Gemeinden	148 105	18 772	6 580	4 413	2 951	3 425	2 377	9 256	-
	davon mit:									
714	3000 und mehr Einwohnern	122 194	16 219	5 913	4 032	2 834	3 138	2 344	6 050	-
715	1000 b.u.3000 Einwohnern	19 727	2 063	663	380	86	175	28	2 370	-
716	unter 1000 Einwohnern	6 184	490	3	-	31	113	5	836	-
	Einzelergebnisse der Gemeinden mit 3000 und mehr Einwohnern									
717	Bodenwöhr	4 332	972	646	138	73	119	25	175	-
718	Markt Bruck i.d.OPf.	4 460	833	381	166	11	175	21	37	-
719	Burglengenfeld, St.	13 768	1 482	549	344	405	727	300	1 043	-
720	Maxhütte-Haidhof, St.	11 857	1 653	756	415	236	276	79	165	-
721	*Nabburg, St.	6 163	260	-	15	35	73	83	25	-
722	Neunburg vorm Wald, St.	8 289	1 256	429	391	202	101	236	59	-
723	Nittenau, St.	8 980	1 150	387	266	173	300	63	-	-
724	Wernberg-Köblitz, M.	5 635	1 116	246	409	234	88	78	553	-
725	Oberviechtach, St.	5 028	1 022	405	254	177	306	31	-	-
726	*Pfreimd, St.	5 351	243	0	-	11	-	39	1 050	-
727	Schwandorf, GKSt.	29 104	4 741	1 809	1 257	1 045	343	1 316	739	-
728	*Schwarzenfeld, M.	6 339	201	-	-	137	0	1	587	-
729	Teublitz, St.	7 593	1 029	279	377	73	440	71	31	-
730	*Wackersdorf	5 295	261	24	-	22	191	1	1 587	-
731	Lkr.Tirschenreuth	71 804	13 835	4 264	2 933	3 040	1 777	2 704	16 270	1 153
732	Kreisverwaltung	71 804	3 207	533	445	1 797	657	2 045	4 021	1 153
733	Kreisangehörige Gemeinden	71 804	10 628	3 732	2 488	1 243	1 120	659	12 249	-
	davon mit:									
734	3000 und mehr Einwohnern	46 823	6 727	2 200	2 020	1 052	809	620	8 549	-
735	1000 b.u.3000 Einwohnern	24 043	3 826	1 532	468	190	311	39	3 700	-
736	unter 1000 Einwohnern	938	75	-	-	1	-	-	-	-
	Einzelergebnisse der Gemeinden mit 3000 und mehr Einwohnern									
737	Bärnau, St.	3 066	716	314	224	10	121	47	664	-
738	Erbendorf, St.	5 026	1 060	415	379	79	-	38	866	-
739	*Kemnath, St.	5 484	284	57	-	59	9	40	1 935	-
740	*Mitterteich, St.	6 568	181	4	-	18	108	101	1 180	-
741	Plößberg, M.	3 192	623	206	170	140	58	20	592	-
742	Tirschenreuth, St.	8 694	1 620	454	534	159	191	236	1 228	-
743	Waldershof, St.	4 226	928	367	331	170	54	-	1 081	-
744	Waldsassen, St.	6 604	1 112	382	382	383	264	138	971	-
745	*Wiesau, M.	3 963	203	-	-	34	5	-	31	-
	Reg.Bez. Oberfranken									
746	Bezirksverwaltung	1 062 533	4 890	2 784	879	-	3 575	997	9 173	9 173
747	Kreisfreie Städte	237 286	62 059	46 193	6 720	34 267	32 170	17 853	32 930	7 186
748	Bamberg	76 843	18 015	8 072	4 573	12 711	15 337	9 410	9 470	3 111
749	Bayreuth	73 988	21 809	21 590	-	11 433	13 388	5 620	10 152	1 940
750	Coburg	41 052	13 432	13 293	-	5 285	666	1 874	7 205	1 254
751	Hof	45 403	8 804	3 238	2 147	4 838	2 780	949	6 103	882
752	Landkreise und ihre Gemeinden	825 247	177 976	89 878	31 360	32 838	28 021	21 266	80 031	8 288
753	Kreisverwaltungen	825 247	42 890	25 971	4 952	18 115	9 953	8 796	35 621	8 288
754	Kreisangehörige Gemeinden	825 247	135 086	63 907	26 407	14 723	18 069	12 470	44 410	-
755	Reg.Bez. Oberfranken zusammen	1 062 533	244 925	138 855	38 959	67 104	63 767	40 117	122 134	24 647

1) Ohne Verwaltungsgemeinschaften.- 2) Ohne Jugendhilfeverwaltung, Lastenausgleichsverwaltung und Versicherungsamt.- 3) Einschl. städtebauliche Planung, Städtebau-

und Gemeindeverbände nach Aufgabenbereichen
1 000 EUR -

Sicherung		Gesundheit, Sport, Erholung		Bau- und Wohnungswesen, Verkehr			Öffentliche Einrichtungen, Wirtschaftsförderung			Wirtsch. Unternehmen Allgem. Grund- und Sondervermögen	Aufgabenbereiche insgesamt	Lfd. Nr.
darunter:		insgesamt	darunter: Krankenhäuser	insgesamt	darunter:		insgesamt	darunter:				
Soziale Einrichtungen	Einrichtungen der Jugendhilfe				Bauverwaltung 3)	Straßen, Wege, Brücken		Öffentl. Einrichtungen	Hilfsbetriebe d. Verwalt.			
-	2	57	-	247	-	247	35	35	-	13	1 505	706
-	-	15	-	221	-	221	20	20	-	-	928	707
-	60	-	-	589	-	589	49	49	-	-	2 091	708
-	25	229	-	695	-	695	78	78	-	86	1 368	709
-	14	-	-	113	113	-	296	13	284	92	1 404	710
251	9 005	5 365	-	14 759	7 983	6 341	12 602	2 956	8 461	1 894	90 779	711
-	-	1 045	-	5 091	2 911	2 180	1 246	354	207	104	26 864	712
251	9 005	4 320	-	9 668	5 072	4 160	11 356	2 603	8 254	1 790	63 915	713
241	5 809	4 132	-	8 479	5 072	3 014	9 469	2 275	6 698	1 582	54 247	714
10	2 360	162	-	841	0	826	1 477	232	1 246	150	7 351	715
-	836	26	-	349	-	321	410	96	310	58	2 317	716
-	175	7	-	-	-	-	646	74	527	127	2 142	717
-	37	88	-	475	166	301	66	66	-	209	1 916	718
20	1 023	5	-	423	419	-	174	174	-	82	4 641	719
103	62	477	-	600	404	179	705	64	641	5	4 196	720
-	25	81	-	339	0	253	397	372	-	217	1 511	721
33	25	64	-	403	403	-	749	28	564	-	3 070	722
-	-	186	-	298	298	-	1 201	83	1 048	139	3 509	723
-	553	72	-	412	213	145	277	212	64	275	3 106	724
-	-	97	-	250	250	-	960	16	909	0	2 844	725
-	1 050	-	-	8	-	8	766	170	597	139	2 256	726
6	733	2 376	-	3 703	2 529	951	1 652	644	850	-	15 915	727
-	587	8	-	1	-	-	1 025	244	776	186	2 147	728
-	31	466	-	504	389	115	655	106	549	173	3 441	729
79	1 508	203	-	1 062	-	1 062	196	22	174	30	3 554	730
50	12 276	1 657	-	6 717	2 335	4 241	6 830	2 170	3 570	1 829	54 660	731
-	77	569	-	2 518	1 013	1 506	761	-	-	455	16 031	732
50	12 199	1 088	-	4 199	1 322	2 735	6 069	2 170	3 570	1 374	38 629	733
34	8 514	992	-	2 875	1 319	1 483	4 587	1 503	2 851	1 032	27 243	734
16	3 684	96	-	1 231	4	1 159	1 465	651	718	312	11 169	735
-	-	-	-	93	-	93	16	16	-	30	216	736
-	664	-	-	-	-	-	294	59	234	179	2 032	737
7	859	1	-	568	62	506	146	146	-	-	2 758	738
-	1 935	129	-	240	11	229	322	261	60	245	3 262	739
19	1 162	257	-	-	-	-	1 121	194	926	163	3 128	740
9	584	50	-	408	270	138	26	19	-	72	1 989	741
-	1 228	153	-	653	597	-	1 427	340	959	58	5 725	742
-	1 081	-	-	0	0	-	661	0	661	-	2 894	743
-	971	346	-	607	378	211	365	258	10	186	4 371	744
-	31	57	-	399	-	399	225	225	-	131	1 084	745
-	-	4 021	4 021	274	274	-	627	-	-	-	23 558	746
991	5 208	14 272	775	29 295	19 354	7 101	23 911	10 740	9 146	3 537	250 293	747
175	69	5 472	-	8 417	8 331	-	4 626	2 512	-	317	83 773	748
254	2 616	1 636	455	9 328	3 535	3 145	7 486	6 769	-	2 161	83 011	749
305	2 037	4 123	-	7 564	3 608	3 956	1 489	913	-	35	41 673	750
257	485	3 041	319	3 986	3 880	-	10 311	546	9 146	1 025	41 836	751
509	44 714	17 351	384	69 495	30 795	36 206	78 630	20 739	46 969	11 749	517 358	752
71	741	4 655	384	24 911	9 470	14 523	12 768	6 214	376	193	157 901	753
437	43 973	12 696	-	44 585	21 324	21 683	65 862	14 526	46 593	11 556	359 457	754
1 499	49 923	35 644	5 179	99 065	50 423	43 307	103 169	31 479	56 115	15 286	791 210	755

förderung, Vermessung, Bauordnung.- *) Mitglied einer Verwaltungsgemeinschaft.

Lfd. Nr.	Gemeinden und Gemeindeverbände	Einwohner am 30.6. des Berichtsjahres	Allgemeine Verwaltung			Öffentliche Sicherheit und Ordnung	Schulen	Wissenschaft, Forschung Kulturpflege	Soziale	
			insgesamt	darunter:					insgesamt	Allgemeine Sozialverwaltung 2)
				Hauptverwaltung	Finanzverwaltung					
756	Lkr.Bamberg	147 224	27 084	15 887	4 182	5 048	3 805	5 301	17 493	1 003
757	Kreisverwaltung	147 224	5 898	5 897	-	2 650	1 177	4 332	4 740	1 003
758	Kreisangehörige Gemeinden	147 224	21 185	9 990	4 182	2 398	2 628	969	12 753	-
	davon mit:									
759	3000 und mehr Einwohnern	122 355	18 305	9 239	3 917	2 259	2 486	960	11 573	-
760	1000 b.u.3000 Einwohnern	23 255	2 719	751	264	131	142	9	904	-
761	unter 1000 Einwohnern	1 614	161	0	-	8	-	-	277	-
	Einzelergebnisse der Gemeinden mit 3000 und mehr Einwohnern									
762	*Baunach, St.	3 956	201	1	2	24	-	73	4	-
763	Bischberg	6 112	689	297	164	12	53	2	-	-
764	Breitengüßbach	4 478	1 110	651	143	8	5	-	986	-
765	*Burgebrach, M.	6 968	236	0	-	15	52	7	17	-
766	Buttenheim, M.	3 614	654	316	139	39	-	111	1 797	-
767	Frensdorf	5 135	845	526	117	11	143	0	48	-
768	Gundelsheim	3 516	518	69	177	99	44	30	73	-
769	Hallstadt, St.	8 630	1 372	548	414	421	295	25	47	-
770	Heiligenstadt i.OFr., M.	3 464	855	478	162	15	55	-	-	-
771	Hirschaid, M.	12 404	1 319	737	286	357	443	148	2 223	-
772	Litzendorf	6 084	1 308	1 308	-	180	72	8	1 680	-
773	Memmelsdorf	8 817	1 038	271	435	290	136	0	-	-
774	Oberhaid	4 749	896	489	172	23	326	10	925	-
775	Pommersfelden	3 044	635	390	53	5	-	-	-	-
776	Rattelsdorf, M.	4 633	831	407	205	12	81	4	1 398	-
777	Scheßlitz, St.	7 228	1 059	296	390	25	6	0	2 182	-
778	Stegaurach	7 057	1 219	1 219	-	169	158	8	42	-
779	Strullendorf	7 990	907	297	327	206	209	505	9	-
780	Viereth-Trunstadt	3 543	678	250	167	13	78	-	1	-
781	Zapfendorf, M.	5 006	992	368	272	127	158	17	-	-
782	Schlüsselfeld, St.	5 927	945	324	292	205	171	10	141	-
783	Lkr.Bayreuth	103 720	19 254	10 324	3 039	3 508	3 239	1 144	7 443	670
784	Kreisverwaltung	103 720	5 176	4 912	-	2 215	1 445	722	3 592	670
785	Kreisangehörige Gemeinden	103 720	14 078	5 412	3 039	1 293	1 794	422	3 851	-
	davon mit:									
786	3000 und mehr Einwohnern	75 414	10 306	4 272	2 369	1 180	1 609	357	2 416	-
787	1000 b.u.3000 Einwohnern	24 519	3 508	1 140	670	99	150	65	1 435	-
788	unter 1000 Einwohnern	3 787	263	-	-	14	35	-	-	-
	Einzelergebnisse der Gemeinden mit 3000 und mehr Einwohnern									
789	Bad Berneck/Ficht., St.	4 335	990	502	261	114	-	-	-	-
790	Bindlach	7 324	1 191	556	292	67	165	11	1	-
791	*Creußen, St.	5 026	213	3	-	17	0	-	-	-
792	Eckersdorf	5 087	679	231	202	109	263	9	-	-
793	Gefrees, St.	4 277	954	536	179	17	88	13	-	-
794	Goldkronach, St.	3 469	503	155	157	95	143	2	-	-
795	Heinersreuth	3 792	618	145	190	91	111	-	4	-
796	*Hollfeld, St.	5 038	256	24	-	16	-	117	633	-
797	*Mistelgau	3 878	199	26	-	9	81	3	-	-
798	Pegnitz, St.	13 323	1 810	831	387	496	235	193	65	-
799	Pottenstein, St.	5 184	973	337	259	92	126	-	-	-
800	Speichersdorf	5 813	1 074	629	264	20	226	7	-	-
801	Waischenfeld, St.	3 069	648	299	179	17	170	-	-	-
802	*Weidenberg, M.	5 799	197	-	-	21	-	2	1 714	-
803	Lkr.Coburg	86 483	20 108	7 302	4 741	3 023	3 497	827	11 651	1 273
804	Kreisverwaltung	86 483	4 686	1 282	1 109	2 107	805	244	4 750	1 273
805	Kreisangehörige Gemeinden	86 483	15 422	6 020	3 631	916	2 691	583	6 901	-
	davon mit:									
806	3000 und mehr Einwohnern	77 200	14 191	5 628	3 400	895	2 471	577	6 336	-
807	1000 b.u.3000 Einwohnern	9 283	1 231	393	232	21	220	6	565	-
	Einzelergebnisse der Gemeinden mit 3000 und mehr Einwohnern									
808	Ahorn	4 161	700	199	264	64	196	5	7	-
809	Dörfles-Esbach	3 565	619	282	126	10	132	16	968	-
810	Ebersdorf b.Coburg	6 040	1 386	815	328	16	134	20	113	-

1) Ohne Verwaltungsgemeinschaften.- 2) Ohne Jugendhilfeverwaltung, Lastenausgleichsverwaltung und Versicherungsamt.- 3) Einschl. städtebauliche Planung, Städtebau-

und Gemeindeverbände nach Aufgabenbereichen
1 000 EUR -

Sicherung		Gesundheit, Sport, Erholung		Bau- und Wohnungswesen, Verkehr			Öffentliche Einrichtungen, Wirtschaftsförderung			Wirtsch. Unternehmen Allgem. Grund- und Sondervermögen	Aufgabenbereiche insgesamt	Lfd. Nr.
darunter:		insgesamt	darunter: Krankenhäuser	insgesamt	darunter:		insgesamt	darunter:		Wirtsch. Unternehmen Allgem. Grund- und Sondervermögen	Aufgabenbereiche insgesamt	Lfd. Nr.
Soziale Einrichtungen	Einrichtungen der Jugendhilfe				Bauverwaltung 3)	Straßen, Wege, Brücken		Öffentl. Einrichtungen	Hilfsbetriebe d. Verwalt.			
87	12 721	2 527	-	7 404	4 142	2 985	13 412	3 005	9 643	2 108	84 181	756
55	-	528	-	4 319	1 497	2 545	1 158	449	-	-	24 802	757
32	12 721	1 999	-	3 085	2 645	440	12 254	2 556	9 643	2 108	59 380	758
28	11 545	1 998	-	2 783	2 644	139	10 191	2 192	7 950	2 066	52 621	759
4	899	1	-	302	1	301	1 870	284	1 581	38	6 116	760
-	277	-	-	0	-	0	192	80	112	4	643	761
-	4	-	-	-	-	-	568	131	437	213	1 083	762
-	-	-	-	185	185	-	356	9	347	-	1 297	763
-	986	80	-	-	-	-	495	146	348	55	2 740	764
-	17	145	-	26	-	26	61	61	-	-	559	765
-	1 797	-	-	229	229	-	300	31	269	-	3 130	766
27	21	4	-	-	-	-	404	151	253	2	1 458	767
-	73	-	-	111	111	-	236	5	231	62	1 173	768
-	47	269	-	478	478	-	1 136	22	1 114	152	4 196	769
-	-	-	-	-	-	-	533	101	384	114	1 572	770
-	2 223	675	-	388	388	-	836	260	574	212	6 601	771
-	1 680	-	-	134	134	-	20	20	-	114	3 515	772
-	-	318	-	555	445	110	713	69	644	22	3 072	773
-	925	7	-	-	-	-	665	81	584	2	2 853	774
-	-	-	-	4	1	3	174	1	172	-	818	775
-	1 398	73	-	0	-	-	416	64	351	56	2 871	776
-	2 182	125	-	214	214	0	677	200	477	95	4 384	777
-	42	79	-	4	4	-	188	188	-	550	2 416	778
-	9	14	-	240	240	-	661	197	464	119	2 871	779
1	-	-	-	72	72	-	343	57	285	54	1 239	780
-	-	140	-	145	145	-	598	15	582	-	2 176	781
-	141	69	-	-	-	-	813	382	431	245	2 598	782
0	3 851	1 092	-	9 131	2 156	6 729	8 642	2 888	4 706	2 430	55 884	783
-	-	527	-	3 460	1 072	2 154	857	457	-	-	17 995	784
0	3 851	565	-	5 672	1 084	4 575	7 785	2 431	4 706	2 430	37 889	785
0	2 416	509	-	3 750	1 083	2 655	5 877	1 801	3 734	1 867	27 872	786
-	1 435	56	-	1 518	-	1 518	1 866	589	971	563	9 260	787
-	-	-	-	403	1	402	42	42	-	-	757	788
-	-	-	-	-	-	-	991	0	991	105	2 201	789
0	0	-	-	512	-	512	292	289	3	406	2 645	790
-	-	-	-	3	3	-	418	142	276	-	651	791
-	-	44	-	495	200	295	98	98	-	117	1 814	792
-	-	84	-	283	124	159	300	237	62	43	1 782	793
-	-	-	-	460	123	337	88	84	-	78	1 367	794
-	4	9	-	169	169	-	255	0	255	65	1 322	795
-	633	191	-	383	36	347	250	250	-	19	1 866	796
-	-	-	-	123	-	123	15	2	13	15	445	797
-	65	53	-	479	428	51	1 612	164	1 370	290	5 233	798
-	-	64	-	164	-	151	506	134	193	438	2 362	799
-	-	16	-	409	-	409	121	121	-	111	1 984	800
-	-	48	-	270	-	270	172	90	-	5	1 329	801
-	1 714	-	-	0	-	0	761	189	571	175	2 870	802
64	6 837	1 445	-	7 960	3 881	4 025	9 811	2 160	7 002	656	58 977	803
-	-	356	-	2 030	971	1 050	749	288	-	111	15 839	804
64	6 837	1 089	-	5 930	2 910	2 975	9 062	1 872	7 002	545	43 138	805
64	6 272	1 089	-	5 343	2 907	2 391	8 568	1 871	6 510	535	40 005	806
-	565	-	-	587	3	584	494	2	492	10	3 133	807
7	-	59	-	635	239	396	22	22	-	-	1 688	808
-	968	-	-	268	-	268	16	16	-	-	2 029	809
-	113	209	-	280	280	-	862	146	716	7	3 026	810

förderung, Vermessung, Bauordnung.- *) Mitglied einer Verwaltungsgemeinschaft.

Lfd. Nr.	Gemeinden und Gemeindeverbände	Einwohner am 30.6. des Berichtsjahres	Allgemeine Verwaltung			Öffentliche Sicherheit und Ordnung	Schulen	Wissenschaft, Forschung Kulturpflege	Soziale	
			insgesamt	darunter:					insgesamt	Allgemeine Sozialverwaltung 2)
				Hauptverwaltung	Finanzverwaltung					
811	Lautertal	4 338	591	281	112	9	186	6	52	-
812	Meeder	3 657	732	251	200	13	89	39	47	-
813	Neustadt b.Coburg, GKSt.	15 047	2 722	898	536	392	447	374	1 900	-
814	Bad Rodach, St.	6 355	1 021	426	301	25	138	-	1 005	-
815	Rödental, St.	13 059	1 814	539	357	307	329	69	142	-
816	Seßlach, St.	3 923	785	317	185	11	343	6	1 028	-
817	Sonnefeld	4 601	1 157	539	230	9	184	9	74	-
818	Untersiema	4 208	821	334	242	12	-	16	94	-
819	Weidhausen b.Coburg	3 138	752	367	195	5	120	10	846	-
820	Weitramsdorf	5 108	1 092	379	322	20	175	8	60	-
821	Lkr.Forchheim	116 339	26 155	20 703	1 416	4 792	2 653	3 878	18 294	1 018
822	Kreisverwaltung	116 339	6 954	6 954	-	1 856	575	2 231	4 645	1 018
823	Kreisangehörige Gemeinden davon mit:	116 339	19 201	13 749	1 416	2 936	2 078	1 647	13 649	-
824	3000 und mehr Einwohnern	83 487	15 802	12 607	1 071	2 861	1 149	1 623	6 994	-
825	1000 b.u.3000 Einwohnern	32 852	3 398	1 142	345	75	929	24	6 656	-
Einzelergebnisse der Gemeinden mit 3000 und mehr Einwohnern										
826	*Ebermannstadt, St.	6 943	267	79	-	23	-	23	61	-
827	Eggolsheim, M.	6 540	1 057	416	265	27	-	-	985	-
828	Forchheim, GKSt.	32 369	8 756	8 711	-	1 942	730	1 184	3 985	-
829	Gößweinstein, M.	4 085	639	196	158	123	-	-	-	-
830	*Gräfenberg, St.	4 162	215	1	-	18	85	10	250	-
831	Hallerndorf	4 210	846	580	-	12	-	-	984	-
832	Hausen (Landkreis Forchheim)	3 792	1 068	1 057	-	5	34	-	591	-
833	Heroldsbach	5 076	583	172	151	142	16	-	68	-
834	Igensdorf, M.	5 034	616	608	-	149	-	351	-	-
835	Langensendelbach	3 112	481	259	97	70	-	-	-	-
836	Neunkirchen a.Brand, M.	8 164	1 275	527	400	349	285	54	69	-
837	Lkr.Hof	94 641	20 784	7 744	5 189	4 297	5 190	1 040	6 422	1 027
838	Kreisverwaltung	94 641	4 457	1 480	1 100	2 436	2 617	184	3 712	1 027
839	Kreisangehörige Gemeinden davon mit:	94 641	16 327	6 264	4 089	1 861	2 573	857	2 709	-
840	3000 und mehr Einwohnern	66 773	11 637	4 721	3 104	1 737	2 077	809	1 506	-
841	1000 b.u.3000 Einwohnern	26 872	4 638	1 543	984	118	496	48	1 204	-
842	unter 1000 Einwohnern	996	53	0	-	5	-	-	-	-
Einzelergebnisse der Gemeinden mit 3000 und mehr Einwohnern										
843	Bad Steben, M.	3 390	953	446	292	11	-	-	-	-
844	Döhlau	3 830	697	327	166	8	91	20	462	-
845	Helmbrechts, St.	8 380	1 573	1 573	-	346	328	164	52	-
846	Konradsreuth	3 157	746	324	213	10	212	-	34	-
847	Münchberg, St.	10 123	1 639	411	486	354	249	135	163	-
848	Naila, St.	7 583	1 261	415	302	320	450	83	141	-
849	Oberkotzau, M.	5 365	562	146	169	161	81	109	547	-
850	Rehau, St.	9 410	1 271	210	453	297	213	110	68	-
851	Schwarzenbach/Saale, St.	6 900	1 089	179	464	130	148	135	29	-
852	Schwarzenbach/Wald, St.	4 365	941	315	268	92	159	52	11	-
853	Selbitz, St.	4 270	906	376	292	9	146	-	-	-
854	Lkr.Kronach	66 430	16 185	7 622	2 865	2 537	1 813	865	3 482	557
855	Kreisverwaltung	66 430	3 350	511	556	1 734	745	705	2 705	557
856	Kreisangehörige Gemeinden davon mit:	66 430	12 835	7 111	2 309	803	1 068	161	777	-
857	3000 und mehr Einwohnern	50 424	9 950	6 036	1 670	683	759	104	743	-
858	1000 b.u.3000 Einwohnern	14 838	2 802	1 075	639	116	309	57	34	-
859	unter 1000 Einwohnern	1 168	84	-	-	4	-	-	-	-
Einzelergebnisse der Gemeinden mit 3000 und mehr Einwohnern										
860	Kronach, St.	16 770	3 747	3 747	-	54	0	-	-	-
861	Küps, M.	7 727	906	281	284	167	25	36	37	-
862	Ludwigsstadt, St.	3 403	821	449	156	9	119	35	-	-
863	Pressig, M.	3 859	690	228	166	147	17	-	16	-
864	Steinbach a.Wald	3 046	891	399	204	45	169	-	46	-

1) Ohne Verwaltungsgemeinschaften.- 2) Ohne Jugendhilfeverwaltung, Lastenausgleichsverwaltung und Versicherungsamt.- 3) Einschl. städtebauliche Planung, Städtebau-

und Gemeindeverbände nach Aufgabenbereichen
1 000 EUR -

Sicherung		Gesundheit, Sport, Erholung		Bau- und Wohnungswesen, Verkehr			Öffentliche Einrichtungen, Wirtschaftsförderung			Wirtsch. Unternehmen Allgem. Grund- und Sondervermögen	Aufgabenbereiche insgesamt	Lfd. Nr.
darunter:		insgesamt	darunter: Krankenhäuser	insgesamt	darunter:		insgesamt	darunter:		Wirtsch. Unternehmen Allgem. Grund- und Sondervermögen	Aufgabenbereiche insgesamt	Lfd. Nr.
Soziale Einrichtungen	Einrichtungen der Jugendhilfe				Bauverwaltung 3)	Straßen, Wege, Brücken		Öffentl. Einrichtungen	Hilfsbetriebe d. Verwalt.			
-	52	-	-	481	74	408	102	102	-	-	1 426	811
-	47	10	-	230	144	60	308	210	98	106	1 575	812
-	1 900	185	-	1 306	1 306	-	3 738	733	2 889	41	11 103	813
-	1 005	213	-	294	257	17	559	205	354	169	3 423	814
52	90	145	-	283	283	-	1 662	-	1 636	2	4 753	815
-	1 028	12	-	393	10	382	221	175	-	73	2 872	816
4	70	168	-	-	-	-	671	5	667	51	2 323	817
-	94	73	-	215	101	114	197	47	150	85	1 513	818
-	846	-	-	336	-	336	128	128	-	-	2 198	819
-	60	17	-	621	212	409	83	83	-	2	2 078	820
121	13 545	2 060	-	9 218	3 944	4 540	9 923	4 073	3 961	490	77 463	821
17	-	233	-	2 918	614	2 147	4 321	3 346	-	-	23 732	822
104	13 545	1 827	-	6 300	3 330	2 393	5 602	727	3 961	490	53 731	823
104	6 889	1 681	-	5 080	3 319	1 185	4 007	595	2 574	321	39 519	824
-	6 656	146	-	1 220	11	1 208	1 595	132	1 387	170	14 212	825
-	61	2	-	83	47	36	1 055	186	814	-	1 514	826
-	985	-	-	371	371	-	-	-	-	-	2 439	827
104	3 881	1 482	-	2 846	1 808	461	1 035	354	-	135	22 095	828
-	-	-	-	443	125	318	107	6	-	-	1 313	829
-	250	50	-	365	3	361	-	-	-	-	993	830
-	984	-	-	3	3	-	186	-	186	-	2 031	831
-	591	-	-	-	-	-	306	-	306	-	2 004	832
-	68	119	-	220	212	8	200	28	172	153	1 501	833
-	-	-	-	222	222	-	-	-	-	33	1 372	834
-	-	-	-	-	-	-	309	4	305	-	860	835
1	68	29	-	528	528	-	808	17	791	-	3 397	836
65	2 644	2 790	26	10 652	4 652	5 461	6 442	1 442	3 418	2 380	59 996	837
-	-	959	26	3 895	1 825	2 070	851	99	-	81	19 193	838
65	2 644	1 831	-	6 757	2 827	3 391	5 590	1 343	3 418	2 299	40 803	839
58	1 447	1 531	-	4 739	2 824	1 515	5 109	1 076	3 203	1 910	31 053	840
7	1 197	297	-	1 993	3	1 876	481	266	215	389	9 664	841
-	-	3	-	26	-	-	-	-	-	-	86	842
-	-	-	-	430	-	430	121	-	-	56	1 571	843
-	462	58	-	143	-	119	39	39	-	3	1 520	844
-	52	253	-	288	223	65	85	80	-	1 466	4 556	845
-	34	-	-	405	-	377	-	-	-	39	1 444	846
58	105	6	-	560	560	-	1 630	128	1 452	-	4 735	847
-	141	428	-	805	449	219	562	234	113	7	4 058	848
0	547	-	-	342	342	-	646	59	587	-	2 448	849
-	68	238	-	701	471	168	827	209	183	44	3 769	850
-	29	329	-	467	326	68	251	24	224	16	2 594	851
-	11	219	-	446	302	69	340	304	35	158	2 418	852
-	-	-	-	150	150	-	607	-	607	121	1 939	853
41	748	1 198	290	3 980	1 426	2 542	5 497	1 849	2 582	490	36 046	854
-	12	782	290	1 971	1 008	963	1 639	716	-	-	13 629	855
41	737	416	-	2 008	418	1 580	3 858	1 134	2 582	490	22 417	856
41	703	374	-	1 154	278	865	2 315	871	1 384	264	16 346	857
-	34	42	-	845	140	705	1 431	253	1 097	212	5 847	858
-	-	-	-	9	-	9	112	11	102	14	224	859
-	-	-	-	0	0	-	2	-	-	-	3 804	860
14	23	10	-	162	162	-	715	5	697	3	2 061	861
-	-	29	-	-	-	-	424	101	305	56	1 492	862
-	16	77	-	220	51	169	181	105	62	70	1 418	863
27	19	-	-	232	-	232	300	300	-	11	1 694	864

förderung, Vermessung, Bauordnung.- *) Mitglied einer Verwaltungsgemeinschaft.

noch: Tab. 2.20 Personalausgaben der Gemeinden 1)
- Beträge in

Lfd. Nr.	Gemeinden und Gemeindeverbände	Einwohner am 30.6. des Berichtsjahres	Allgemeine Verwaltung			Öffentliche Sicherheit und Ordnung	Schulen	Wissenschaft, Forschung Kulturpflege	Soziale	
			insgesamt	darunter:					insgesamt	Allgemeine Sozialverwaltung 2)
				Hauptverwaltung	Finanzverwaltung					
865	Steinwiesen, M.	3 422	658	217	237	80	46	-	-	-
866	Stockheim (Landkreis Kronach)	4 841	866	242	270	157	204	32	15	-
867	Marktrodach, M.	3 731	689	142	188	12	172	1	630	-
868	Wilhelmsthal	3 625	681	331	165	12	7	-	-	-
869	Lkr.Kulmbach	71 481	14 736	5 362	2 708	3 112	2 580	1 627	5 889	1 028
870	Kreisverwaltung	71 481	3 779	1 530	706	1 710	687	213	4 269	1 028
871	Kreisangehörige Gemeinden davon mit:	71 481	10 956	3 832	2 002	1 402	1 893	1 414	1 620	-
872	3000 und mehr Einwohnern	49 751	8 309	2 948	1 521	1 271	1 711	1 402	1 549	-
873	1000 b.u.3000 Einwohnern	17 495	2 324	874	481	119	145	11	22	-
874	unter 1000 Einwohnern	4 235	324	9	-	11	38	1	48	-
	Einzelergebnisse der Gemeinden mit 3000 und mehr Einwohnern									
875	Himmelkron	3 494	549	228	76	86	43	21	808	-
876	Kulmbach, GKSt.	25 815	4 938	1 571	829	955	999	1 258	119	-
877	Mainleus	6 436	991	315	273	185	205	12	618	-
878	*Marktleugast, M.	3 118	113	-	-	7	105	-	-	-
879	Neudrossenfeld	3 747	761	414	139	9	239	4	-	-
880	*Stadtsteinach, St.	3 109	114	-	-	12	-	34	4	-
881	Thurnau, M.	4 032	842	420	205	17	120	74	-	-
882	Lkr.Lichtenfels	66 672	14 775	5 822	3 818	2 790	1 869	1 269	3 443	602
883	Kreisverwaltung	66 672	4 154	1 837	940	1 907	484	116	2 481	602
884	Kreisangehörige Gemeinden davon mit:	66 672	10 621	3 985	2 879	883	1 384	1 153	962	-
885	3000 und mehr Einwohnern	62 379	10 269	3 984	2 879	869	1 282	964	351	-
886	1000 b.u.3000 Einwohnern	4 293	352	1	-	14	102	189	611	-
	Einzelergebnisse der Gemeinden mit 3000 und mehr Einwohnern									
887	Altenkunstadt	5 388	1 089	535	230	98	166	-	-	-
888	Burgkunstadt, St.	6 425	1 080	273	406	103	76	-	19	-
889	Ebensfeld, M.	5 596	945	461	181	38	203	73	18	-
890	Lichtenfels, St.	20 071	3 074	1 250	903	326	359	515	195	-
891	Michelau i.OFr.	6 291	1 355	604	393	17	166	95	-	-
892	*Redwitz a.d.Rodach	3 382	230	-	-	8	2	-	8	-
893	Bad Staffelstein, St.	10 461	1 514	512	528	206	155	251	4	-
894	Weismain, St.	4 765	983	348	237	72	156	31	107	-
895	Lkr.Wunsiedel i.Fichtelgebirg	72 257	18 896	9 112	3 402	3 730	3 376	5 315	5 914	1 110
896	Kreisverwaltung	72 257	4 435	1 567	541	1 499	1 418	50	4 727	1 110
897	Kreisangehörige Gemeinden davon mit:	72 257	14 461	7 545	2 861	2 230	1 958	5 265	1 187	-
898	3000 und mehr Einwohnern	58 682	12 886	7 287	2 667	2 186	1 845	5 220	674	-
899	1000 b.u.3000 Einwohnern	12 611	1 436	258	194	42	113	45	10	-
900	unter 1000 Einwohnern	964	139	-	-	3	-	-	503	-
	Einzelergebnisse der Gemeinden mit 3000 und mehr Einwohnern									
901	Arzberg, St.	5 055	954	298	344	199	124	165	29	-
902	Kirchenlamitz, St.	3 160	823	332	301	12	-	16	0	-
903	Marktleuthen, St.	3 001	714	243	192	77	43	4	25	-
904	Marktrechwitz, GKSt.	17 147	3 646	1 430	899	769	780	563	97	-
905	Schönwald, St.	3 219	737	286	261	98	53	12	-	-
906	Selb, GKSt.	14 753	3 344	3 329	-	651	460	2 732	415	-
907	Weißensstadt, St.	3 095	934	440	220	9	125	-	-	-
908	Wunsiedel, St.	9 252	1 734	929	452	370	259	1 727	108	-
	Reg.Bez. Mittelfranken									
909	Bezirksverwaltung	1 775 122	13 454	4 037	1 158	-	34 264	5 080	19 429	19 429
910	Kreisfreie Städte	840 766	299 350	278 218	6 183	102 116	164 650	76 380	216 610	21 542
911	Ansbach	41 630	7 261	1 627	2 216	6 369	5 574	1 304	5 478	1 078
912	Erlangen	112 347	39 623	38 957	-	17 379	15 769	15 087	36 915	7 646
913	Fürth	128 686	21 046	8 956	3 967	18 503	12 909	6 883	29 796	3 423
914	Nürnberg	517 079	215 316	212 575	-	57 366	125 776	49 922	136 966	8 315

1) Ohne Verwaltungsgemeinschaften.- 2) Ohne Jugendhilfeverwaltung, Lastenausgleichsverwaltung und Versicherungsamt.- 3) Einschl. städtebauliche Planung, Städtebau-

und Gemeindeverbände nach Aufgabenbereichen
1 000 EUR -

Sicherung		Gesundheit, Sport, Erholung		Bau- und Wohnungswesen, Verkehr			Öffentliche Einrichtungen, Wirtschaftsförderung			Wirtsch. Unternehmen Allgem. Grund- und Sondervermögen	Aufgabenbereiche insgesamt	Lfd. Nr.
darunter:		insgesamt	darunter: Krankenhäuser	insgesamt	darunter:		insgesamt	darunter:				
Soziale Einrichtungen	Einrichtungen der Jugendhilfe				Bauverwaltung 3)	Straßen, Wege, Brücken		Öffentl. Einrichtungen	Hilfsbetriebe d. Verwalt.			
-	-	127	-	197	-	196	-	-	-	18	1 127	865
-	15	55	-	108	64	34	134	49	71	106	1 677	866
-	630	75	-	234	-	234	201	201	-	-	2 014	867
-	-	-	-	-	-	-	358	109	249	-	1 058	868
3	1 935	1 231	-	6 634	2 734	3 726	8 607	2 231	5 830	958	45 374	869
-	318	436	-	2 340	880	1 390	1 119	642	118	-	14 553	870
3	1 617	794	-	4 294	1 854	2 337	7 488	1 589	5 712	958	30 821	871
3	1 546	600	-	3 378	1 854	1 433	5 810	1 111	4 557	586	24 617	872
-	22	176	-	628	-	628	1 478	343	1 091	247	5 149	873
-	48	19	-	289	-	276	200	136	64	125	1 055	874
-	808	110	-	329	190	139	205	205	-	96	2 247	875
3	116	40	-	1 239	1 234	5	4 777	593	4 082	-	14 324	876
-	618	284	-	622	310	248	228	196	32	372	3 516	877
-	-	32	-	-	-	-	496	53	443	31	784	878
-	-	-	-	374	-	374	-	-	-	80	1 466	879
-	4	135	-	148	-	121	103	62	-	5	555	880
-	-	0	-	667	120	547	0	0	-	2	1 724	881
20	943	2 333	-	7 229	2 469	4 573	8 950	2 068	5 535	1 456	44 115	882
-	-	312	-	2 473	574	1 768	809	218	-	-	12 736	883
20	943	2 022	-	4 756	1 895	2 805	8 141	1 850	5 535	1 456	31 379	884
20	331	1 975	-	4 503	1 895	2 553	8 021	1 730	5 535	1 364	29 598	885
-	611	46	-	253	-	251	120	120	-	92	1 781	886
-	-	-	-	586	14	572	-	-	-	97	2 036	887
-	19	133	-	251	251	-	1 086	224	840	92	2 840	888
-	18	78	-	420	205	205	246	194	33	185	2 205	889
20	175	957	-	2 101	1 146	924	3 418	703	2 483	380	11 324	890
-	-	243	-	697	-	697	-	-	-	117	2 690	891
-	8	268	-	178	28	150	233	160	73	80	1 007	892
-	4	297	-	17	-	5	2 091	243	1 423	248	4 784	893
-	107	-	-	251	251	-	947	206	683	165	2 712	894
108	1 490	2 675	67	7 287	5 389	1 625	7 348	1 023	4 292	782	55 323	895
-	411	522	67	1 505	1 027	437	1 267	-	258	1	15 423	896
108	1 079	2 153	-	5 782	4 362	1 189	6 081	1 023	4 033	781	39 899	897
108	566	1 976	-	5 627	4 360	1 085	5 414	903	3 503	730	36 558	898
-	10	177	-	155	1	104	668	120	530	51	2 697	899
-	503	-	-	0	0	-	-	-	-	-	645	900
-	29	230	-	611	365	165	428	338	90	544	3 283	901
-	0	5	-	81	81	-	423	74	349	-	1 359	902
-	25	206	-	322	179	32	151	52	90	5	1 546	903
-	97	229	-	1 690	1 756	-	3 489	241	2 504	- 127	11 137	904
-	-	-	-	56	56	-	470	-	470	15	1 442	905
-	415	1 131	-	2 251	1 307	888	295	59	-	87	11 367	906
-	-	18	-	-	-	-	-	-	-	-	1 086	907
108	-	158	-	616	616	-	159	139	-	206	5 338	908
-	-	4 547	3 792	2 304	2 304	-	401	-	-	-	79 479	909
4 842	122 715	25 524	5 961	56 761	37 497	11 584	35 683	21 207	5 871	5 078	982 152	910
124	1 170	959	3	4 152	3 824	-	6 215	758	4 771	138	37 450	911
1	18 735	1 379	-	10 758	5 572	4 990	1 485	1 482	-	417	138 811	912
663	15 632	6 817	1 001	14 206	5 160	5 688	9 264	6 798	1 100	1 546	120 969	913
4 052	83 911	16 369	4 956	24 588	20 790	-	16 727	10 852	-	2 850	645 880	914

förderung, Vermessung, Bauordnung.- *) Mitglied einer Verwaltungsgemeinschaft.

noch: Tab. 2.20 Personalausgaben der Gemeinden 1)
- Beträge in

Lfd. Nr.	Gemeinden und Gemeindeverbände	Einwohner am 30.6. des Berichtsjahres	Allgemeine Verwaltung			Öffentliche Sicherheit und Ordnung	Schulen	Wissenschaft, Forschung Kulturpflege	Soziale	
			insgesamt	darunter:					insgesamt	Allgemeine Sozialverwaltung 2)
				Hauptverwaltung	Finanzverwaltung					
915	Schwabach	41 024	16 104	16 104	-	2 499	4 622	3 184	7 455	1 080
916	Landkreise und ihre Gemeinden	934 356	179 310	78 314	34 991	39 972	34 314	22 194	127 451	9 511
917	Kreisverwaltungen	934 356	37 818	20 026	4 157	20 351	13 873	3 285	43 136	9 511
918	Kreisangehörige Gemeinden	934 356	141 492	58 288	30 834	19 621	20 440	18 909	84 316	-
919	Reg.Bez. Mittelfranken zusamme	1 775 122	492 114	360 569	42 332	142 088	233 227	103 654	363 489	50 481
920	Lkr.Ansbach	184 851	37 220	14 543	8 099	7 022	6 270	4 680	26 517	2 032
921	Kreisverwaltung	184 851	6 312	3 069	643	4 480	2 333	529	11 379	2 032
922	Kreisangehörige Gemeinden	184 851	30 907	11 474	7 456	2 542	3 937	4 151	15 138	-
	davon mit:									
923	3000 und mehr Einwohnern	122 603	23 537	9 124	6 920	2 292	2 805	3 984	10 644	-
924	1000 b.u.3000 Einwohnern	57 154	6 911	2 298	537	226	1 131	141	4 180	-
925	unter 1000 Einwohnern	5 094	460	52	-	24	0	26	314	-
	Einzelergebnisse der Gemeinden mit 3000 und mehr Einwohnern									
926	Aurach	3 011	724	407	149	6	1	3	17	-
927	Bechhofen, M.	6 014	1 058	363	324	20	161	50	-	-
928	Burgoberbach	3 507	766	337	157	102	-	11	519	-
929	Dietenhofen, M.	5 563	965	407	261	109	-	37	2 163	-
930	Dinkelsbühl, GKSt.	11 858	2 007	503	725	307	355	1 294	89	-
931	Feuchtwangen, St.	12 517	2 028	501	685	360	101	975	824	-
932	Heilsbronn, St.	9 758	1 326	448	476	304	301	168	2 106	-
933	Herrieden, St.	8 057	1 372	691	371	29	-	107	533	-
934	Lehrberg, M.	3 095	720	292	245	14	94	-	5	-
935	Leutershausen, St.	5 639	1 341	571	493	118	390	110	13	-
936	Lichtenau, M.	3 863	877	545	121	16	115	6	37	-
937	Merkendorf, St.	3 023	760	191	345	8	97	-	4	-
938	Neuendettelsau	7 978	1 352	732	260	89	117	65	32	-
939	Petersaurach	4 978	1 132	464	277	27	170	27	1 121	-
940	Rothenburg/Tauber, GKSt.	11 320	2 848	979	803	599	225	956	112	-
941	Sachsen b.Ansbach	3 548	752	402	170	11	127	-	1 703	-
942	Schnelldorf	3 636	783	297	241	27	40	-	53	-
943	Wassertrüdingen, St.	6 045	1 328	515	509	51	6	127	17	-
944	Windsbach, St.	6 082	1 115	469	308	81	463	39	1 296	-
945	*Wolframs-Eschenbach, St.	3 111	283	11	-	13	42	8	-	-
946	Lkr.Erlangen-Höchststadt	137 662	26 083	13 710	4 772	6 540	7 175	3 973	25 296	426
947	Kreisverwaltung	137 662	6 291	2 996	1 182	3 396	2 504	438	5 438	426
948	Kreisangehörige Gemeinden	137 662	19 792	10 714	3 591	3 144	4 672	3 535	19 857	-
	davon mit:									
949	3000 und mehr Einwohnern	120 806	18 598	10 566	3 433	2 985	4 262	3 509	13 728	-
950	1000 b.u.3000 Einwohnern	16 856	1 194	148	157	159	409	26	6 129	-
	Einzelergebnisse der Gemeinden mit 3000 und mehr Einwohnern									
951	Adelsdorf	8 906	1 835	1 818	-	334	530	59	3 133	-
952	*Aurachtal	3 050	223	12	-	6	50	-	-	-
953	Baiersdorf, St.	7 884	1 703	1 083	355	111	438	136	1 557	-
954	Bubenreuth	4 578	710	262	193	65	234	29	1	-
955	*Buckenhof	3 068	193	-	-	9	-	0	762	-
956	Eckental, M.	14 574	1 678	744	437	439	253	309	252	-
957	Hemhofen	5 355	940	175	339	153	155	322	1 955	-
958	Heroldsberg, M.	8 461	1 189	280	324	278	287	78	2 665	-
959	Herzogenaurach, St.	23 556	4 410	4 284	-	1 017	996	1 767	428	-
960	*Heßdorf	3 578	171	1	-	40	155	-	-	-
961	Höchststadt/Aisch, St.	13 579	1 739	433	647	302	476	727	1 241	-
962	Kalchreuth	3 047	462	173	111	101	91	40	32	-
963	Möhrendorf	4 852	940	511	210	9	82	-	-	-
964	Röttenbach (Landkreis Erlange	4 738	1 055	434	330	7	317	15	124	-
965	*Uttenreuth	5 019	235	-	-	21	169	27	1 570	-
966	Weisendorf, M.	6 561	1 115	357	487	95	29	-	8	-
967	Lkr.Fürth	117 975	27 060	18 719	3 019	5 335	3 544	3 852	13 928	580
968	Kreisverwaltung	117 975	7 322	7 204	-	2 017	921	452	5 175	580

1) Ohne Verwaltungsgemeinschaften.- 2) Ohne Jugendhilfeverwaltung, Lastenausgleichsverwaltung und Versicherungsamt.- 3) Einschl. städtebauliche Planung, Städtebau-

und Gemeindeverbände nach Aufgabenbereichen
1 000 EUR -

Sicherung		Gesundheit, Sport, Erholung		Bau- und Wohnungswesen, Verkehr			Öffentliche Einrichtungen, Wirtschaftsförderung			Wirtsch. Unternehmen Allgem. Grund- und Sondervermögen	Aufgabenbereiche insgesamt	Lfd. Nr.
darunter:		insgesamt	darunter: Krankenhäuser	insgesamt	darunter:		insgesamt	darunter:		Wirtsch. Unternehmen Allgem. Grund- und Sondervermögen	Aufgabenbereiche insgesamt	Lfd. Nr.
Soziale Einrichtungen	Einrichtungen der Jugendhilfe				Bauverwaltung 3)	Straßen, Wege, Brücken		Öffentl. Einrichtungen	Hilfsbetriebe d. Verwalt.			
2	3 267	-	-	3 057	2 152	905	1 993	1 317	-	127	39 041	915
1 486	84 434	20 962	184	77 544	42 722	32 045	89 772	30 310	48 663	17 266	608 784	916
516	1 088	5 669	47	26 586	14 176	11 395	15 716	8 650	570	665	167 098	917
970	83 346	15 294	137	50 958	28 546	20 650	74 056	21 660	48 093	16 601	441 686	918
6 328	207 149	51 033	9 937	136 609	82 524	43 628	125 856	51 517	54 534	22 343	1 670 414	919
287	15 624	3 729	-	16 976	7 589	8 999	18 709	6 309	9 898	2 954	124 077	920
104	669	1 336	-	5 574	2 705	2 869	2 210	1 036	144	-	34 154	921
183	14 955	2 393	-	11 402	4 885	6 130	16 499	5 273	9 754	2 954	89 923	922
65	10 579	2 167	-	10 056	4 881	4 828	11 941	3 986	6 555	2 565	69 991	923
118	4 062	223	-	1 311	4	1 272	4 082	1 116	2 897	333	18 538	924
-	314	3	-	35	-	30	477	172	302	55	1 394	925
-	17	29	-	92	-	67	186	184	-	65	1 125	926
-	-	57	-	761	-	761	32	32	-	-	2 138	927
-	519	-	-	64	64	-	359	116	242	-	1 821	928
2	2 161	202	-	741	262	479	208	208	-	-	4 425	929
-	89	-	-	1 217	1 085	-	2 540	353	1 787	387	8 195	930
53	771	447	-	1 438	710	625	865	381	232	110	7 148	931
-	2 106	76	-	1 127	412	715	342	322	-	894	6 644	932
-	533	665	-	1 060	408	653	213	210	-	190	4 170	933
-	5	-	-	114	-	114	72	72	-	57	1 075	934
-	13	26	-	215	215	-	664	17	647	3	2 880	935
-	37	127	-	135	-	135	315	151	164	273	1 903	936
4	-	23	-	-	-	-	365	61	304	3	1 260	937
-	32	50	-	811	193	618	147	147	-	-	2 663	938
-	1 121	-	-	-	-	-	453	126	327	-	2 930	939
4	107	35	-	1 035	965	70	3 241	897	1 741	345	9 396	940
-	1 703	-	-	-	-	-	341	35	306	0	2 933	941
1	52	35	-	91	91	-	338	75	262	3	1 371	942
-	17	268	-	469	287	93	687	357	210	171	3 124	943
-	1 296	118	-	687	189	498	229	229	-	- 1	4 027	944
-	-	9	-	-	-	-	344	14	330	64	763	945
331	19 526	2 630	-	8 483	5 484	2 922	11 264	2 545	7 766	5 742	97 186	946
-	-	1 301	-	3 555	2 491	1 065	1 347	493	82	-	24 271	947
331	19 526	1 329	-	4 928	2 993	1 857	9 917	2 052	7 684	5 742	72 915	948
331	13 397	1 289	-	3 912	2 992	842	9 126	1 825	7 120	5 644	63 053	949
-	6 129	40	-	1 016	1	1 015	791	227	564	98	9 862	950
7	3 126	58	-	231	119	70	469	455	-	1 055	7 705	951
-	-	-	-	72	-	72	246	17	229	27	624	952
2	1 555	50	-	-	-	-	803	6	797	0	4 797	953
-	1	17	-	157	157	-	423	-	423	-	1 636	954
-	762	-	-	79	-	79	65	58	7	8	1 116	955
32	220	-	-	744	744	-	1 170	1	1 169	356	5 202	956
-	1 955	-	-	186	186	-	471	16	455	163	4 345	957
39	2 626	207	-	387	340	46	867	327	540	354	6 311	958
150	278	81	-	929	508	385	254	93	-	3 023	12 907	959
-	-	2	-	-	-	-	425	130	295	-	793	960
-	1 241	869	-	608	608	-	1 788	391	1 392	417	8 168	961
-	32	-	-	150	98	52	192	15	177	84	1 151	962
-	-	-	-	2	2	-	433	3	430	0	1 466	963
92	31	-	-	-	-	-	754	268	485	132	2 402	964
-	1 570	4	-	137	-	137	59	43	15	25	2 248	965
8	-	-	-	229	229	-	706	-	706	-	2 182	966
199	8 667	4 012	-	10 365	5 033	4 082	7 042	3 679	2 916	1 445	76 583	967
112	-	333	-	2 569	1 243	603	1 883	1 457	-	176	20 847	968

förderung, Vermessung, Bauordnung.-*) Mitglied einer Verwaltungsgemeinschaft.

noch: Tab. 2.20 Personalausgaben der Gemeinden 1)
- Beträge in

Lfd. Nr.	Gemeinden und Gemeindeverbände	Einwohner am 30.6. des Berichtsjahres	Allgemeine Verwaltung			Öffentliche Sicherheit und Ordnung	Schulen	Wissenschaft, Forschung Kulturpflege	Soziale	
			insgesamt	darunter:					insgesamt	Allgemeine Sozialverwaltung 2)
				Hauptverwaltung	Finanzverwaltung					
969	Kreisangehörige Gemeinden	117 975	19 738	11 515	3 019	3 319	2 622	3 400	8 753	-
	davon mit:									
970	3000 und mehr Einwohnern	112 206	18 740	11 025	2 917	3 239	2 622	3 398	8 183	-
971	1000 b.u.3000 Einwohnern	5 769	998	490	102	80	-	2	570	-
	Einzelergebnisse der Gemeinden mit 3000 und mehr Einwohnern									
972	Cadolzburg, M.	11 212	1 635	1 612	-	489	- 1	376	895	-
973	Großhabersdorf	4 306	727	372	145	10	134	20	-	-
974	Langenzenn, St.	10 638	1 939	926	443	375	377	38	1 677	-
975	Oberasbach, St.	17 658	4 937	4 924	-	497	10	687	1 679	-
976	*Obermichelbach	3 344	218	218	-	4	-	34	22	-
977	Roßtal, M.	10 044	1 560	482	495	306	648	89	463	-
978	*Seukendorf	3 128	176	9	-	11	63	0	1 008	-
979	Stein, St.	14 212	2 355	865	696	450	-	654	1 852	-
980	*Veitsbronn	6 689	271	22	-	6	-	137	90	-
981	Wilhermsdorf, M.	5 452	1 332	823	216	29	231	55	78	-
982	Zirndorf, St.	25 523	3 592	773	923	1 062	1 160	1 307	419	-
983	Lkr.Nürnberger Land	170 868	31 708	12 348	6 944	8 041	7 167	4 382	24 895	3 842
984	Kreisverwaltung	170 868	5 013	1 861	579	4 021	3 000	538	8 201	3 842
985	Kreisangehörige Gemeinden	170 868	26 695	10 487	6 365	4 020	4 167	3 844	16 694	-
	davon mit:									
986	3000 und mehr Einwohnern	150 857	23 608	9 501	5 760	3 959	3 921	3 831	13 049	-
987	1000 b.u.3000 Einwohnern	20 011	3 086	987	605	61	246	13	3 644	-
	Einzelergebnisse der Gemeinden mit 3000 und mehr Einwohnern									
988	Altdorf b.Nürnberg, St.	15 287	2 846	1 527	671	152	311	677	98	-
989	Burghann	11 438	1 399	581	440	147	435	30	5	-
990	Feucht, M.	14 052	2 068	936	466	651	399	106	216	-
991	*Happurg	3 758	180	0	-	16	165	9	21	-
992	Hersbruck, St.	12 472	2 335	616	697	227	29	215	2 034	-
993	Lauf a.d.Pegnitz, St.	26 467	4 082	1 859	931	1 122	845	1 770	4 421	-
994	Leinburg	6 665	589	227	91	150	23	-	20	-
995	Neunkirchen a.Sand	4 697	996	491	169	97	227	-	9	-
996	Pommelsbrunn	5 335	799	134	363	14	-	-	1	-
997	Röthenbach/Pegnitz, St.	12 269	1 746	533	404	478	397	325	3 086	-
998	Rückersdorf	4 798	937	453	156	138	94	23	48	-
999	Schnaittach, M.	8 517	1 050	341	308	217	170	248	496	-
1000	Schwaig b.Nürnberg	8 992	1 447	632	341	273	520	229	928	-
1001	Schwarzenbruck	8 463	1 617	545	369	210	137	155	619	-
1002	Simmelsdorf	3 343	827	457	67	5	106	-	32	-
1003	Winkelhaid	4 304	691	168	288	63	64	44	1 015	-
1004	Lkr.Neustadt a.d.Aisch-Bad Wi	101 116	15 843	4 214	2 956	3 584	2 092	1 281	12 375	801
1005	Kreisverwaltung	101 116	4 217	1 202	658	1 888	1 307	1 008	4 369	801
1006	Kreisangehörige Gemeinden	101 116	11 626	3 013	2 299	1 696	785	273	8 005	-
	davon mit:									
1007	3000 und mehr Einwohnern	55 772	6 537	1 799	1 761	1 429	463	210	4 037	-
1008	1000 b.u.3000 Einwohnern	38 506	4 388	1 102	538	238	322	47	3 555	-
1009	unter 1000 Einwohnern	6 838	700	111	-	29	-	16	413	-
	Einzelergebnisse der Gemeinden mit 3000 und mehr Einwohnern									
1010	Bad Windsheim, St.	12 289	1 858	310	714	442	1	54	-	-
1011	*Burgbernheim, St.	3 360	179	7	-	12	-	-	-	-
1012	*Diespeck	3 799	201	2	-	13	-	7	4	-
1013	Emskirchen, M.	6 116	984	250	337	181	78	-	29	-
1014	Markt Erlbach, M.	5 651	879	486	215	13	85	-	1 939	-
1015	Neustadt a.d.Aisch, St.	13 298	1 895	676	496	688	145	99	2 064	-
1016	*Scheinfeld, St.	4 708	251	69	-	29	34	2	1	-
1017	*Uffenheim, St.	6 551	290	1	-	50	121	47	1	-
1018	Lkr.Roth	126 919	23 776	8 912	5 252	5 105	5 796	2 031	10 819	947
1019	Kreisverwaltung	126 919	3 939	1 810	505	2 459	2 841	311	4 724	947
1020	Kreisangehörige Gemeinden	126 919	19 838	7 102	4 746	2 647	2 954	1 721	6 095	-
	davon mit:									
1021	3000 und mehr Einwohnern	126 919	19 838	7 102	4 746	2 647	2 954	1 721	6 095	-

1) Ohne Verwaltungsgemeinschaften.- 2) Ohne Jugendhilfeverwaltung, Lastenausgleichsverwaltung und Versicherungsamt.- 3) Einschl. städtebauliche Planung, Städtebau-

und Gemeindeverbände nach Aufgabenbereichen
1 000 EUR -

Sicherung		Gesundheit, Sport, Erholung		Bau- und Wohnungswesen, Verkehr			Öffentliche Einrichtungen, Wirtschaftsförderung			Wirtsch. Unternehmen Allgem. Grund- und Sondervermögen	Aufgabenbereiche insgesamt	Lfd. Nr.
darunter:		insgesamt	darunter: Krankenhäuser	insgesamt	darunter:		insgesamt	darunter:				
Soziale Einrichtungen	Einrichtungen der Jugendhilfe				Bauverwaltung 3)	Straßen, Wege, Brücken		Öffentl. Einrichtungen	Hilfsbetriebe d. Verwalt.			
87	8 667	3 679	-	7 797	3 790	3 479	5 160	2 222	2 916	1 268	55 736	969
87	8 096	3 559	-	7 670	3 764	3 380	4 690	2 020	2 650	1 108	53 209	970
-	570	120	-	127	26	99	469	202	266	160	2 526	971
-	895	233	-	934	419	516	119	119	-	-	4 680	972
-	-	98	-	392	-	392	145	145	-	7	1 532	973
-	1 677	446	-	607	607	-	1 087	296	776	2	6 548	974
-	1 679	-	-	513	275	238	26	26	-	129	8 478	975
-	22	68	-	65	-	65	66	61	-	96	574	976
-	463	373	-	745	473	271	432	255	177	385	5 001	977
-	1 008	-	-	197	-	197	122	122	-	-	1 578	978
-	1 852	679	-	878	862	-	1 079	217	861	-	7 946	979
-	90	143	-	738	-	738	171	171	-	17	1 572	980
-	78	124	-	234	-	139	265	51	214	365	2 712	981
87	332	1 395	-	2 367	1 128	823	1 179	558	622	108	12 589	982
7	16 686	3 506	-	12 829	8 389	4 159	17 031	5 264	10 454	2 246	111 805	983
-	-	643	-	3 577	2 261	1 234	2 881	1 375	344	217	28 093	984
7	16 686	2 863	-	9 252	6 128	2 925	14 150	3 889	10 110	2 028	83 712	985
7	13 042	2 788	-	7 813	6 128	1 505	13 676	3 439	10 101	1 827	74 474	986
0	3 644	75	-	1 439	-	1 420	473	450	8	201	9 238	987
-	98	-	-	1 030	1 030	-	1 835	353	1 483	1	6 950	988
-	5	216	-	951	402	550	24	24	-	257	3 463	989
1	215	365	-	638	638	-	1 147	387	760	175	5 764	990
-	21	89	-	115	-	96	113	64	14	58	767	991
-	2 034	-	-	686	686	-	2 007	351	1 656	-	7 534	992
-	4 421	216	-	1 672	1 672	-	3 008	762	2 246	-	17 136	993
2	18	-	-	175	175	-	839	136	703	132	1 927	994
-	9	-	-	-	-	-	310	32	277	64	1 703	995
1	-	-	-	232	232	-	690	6	680	0	1 737	996
-	3 086	726	-	488	488	-	1 708	653	964	49	9 004	997
1	47	94	-	363	0	314	127	127	-	589	2 414	998
1	496	29	-	332	320	-	680	28	652	-	3 222	999
-	928	801	-	242	9	180	540	260	279	114	5 094	1000
2	617	251	-	511	375	87	260	113	141	367	4 126	1001
-	32	-	-	280	3	277	6	6	-	22	1 278	1002
-	1 015	-	-	97	97	-	383	136	247	-	2 357	1003
128	8 038	1 277	-	7 529	3 557	3 880	11 011	3 703	6 038	958	55 950	1004
-	160	526	-	2 958	1 153	1 729	3 457	2 498	-	271	20 003	1005
128	7 878	751	-	4 571	2 404	2 151	7 554	1 205	6 038	687	35 948	1006
29	4 008	517	-	3 546	2 321	1 212	3 972	766	2 901	493	21 205	1007
99	3 456	224	-	925	80	842	3 119	381	2 735	179	12 997	1008
-	413	10	-	100	3	97	463	58	402	15	1 746	1009
-	-	18	-	911	794	104	1 909	434	1 473	316	5 509	1010
-	-	229	-	2	2	-	210	6	204	158	790	1011
-	4	76	-	8	-	8	481	78	403	-	790	1012
29	-	12	-	241	241	-	-	-	-	0	1 526	1013
-	1 939	-	-	810	260	550	3	3	-	-	3 728	1014
-	2 064	1	-	685	685	-	371	68	-	9	5 956	1015
-	1	-	-	763	213	549	142	142	-	2	1 223	1016
-	1	182	-	127	126	0	858	36	820	7	1 682	1017
359	6 295	2 799	47	11 753	7 205	4 020	13 062	4 332	6 261	1 862	77 003	1018
300	259	891	47	3 937	2 048	1 754	1 864	522	-	-	20 965	1019
59	6 036	1 908	-	7 816	5 157	2 266	11 198	3 810	6 261	1 862	56 038	1020
59	6 036	1 908	-	7 816	5 157	2 266	11 198	3 810	6 261	1 862	56 038	1021

förderung, Vermessung, Bauordnung.- *) Mitglied einer Verwaltungsgemeinschaft.

Lfd. Nr.	Gemeinden und Gemeindeverbände	Einwohner am 30.6. des Berichtsjahres	Allgemeine Verwaltung			Öffentliche Sicherheit und Ordnung	Schulen	Wissenschaft, Forschung Kulturpflege	Soziale	
			insgesamt	darunter:					insgesamt	Allgemeine Sozialverwaltung 2)
				Hauptverwaltung	Finanzverwaltung					
Einzelergebnisse der Gemeinden mit 3000 und mehr Einwohnern										
1022	Abenberg, St.	5 492	900	239	267	75	174	17	1	-
1023	Allersberg, M.	8 365	862	185	309	152	234	42	110	-
1024	Büchenbach	5 223	905	349	248	19	218	50	211	-
1025	Georgensgmünd	6 738	1 282	212	638	137	11	134	81	-
1026	Greding, St.	7 156	1 015	482	205	30	235	228	0	-
1027	Heideck, St.	4 654	876	462	199	36	148	5	457	-
1028	Hilpoltstein, St.	13 749	1 449	513	398	374	317	138	114	-
1029	Kammerstein	3 026	662	425	29	11	27	0	1 463	-
1030	Schwanstetten, M.	7 309	1 460	-	-	38	17	55	223	-
1031	Rednitzhembach	6 934	913	251	159	114	127	100	-	-
1032	Röttenbach (Landkreis Roth)	3 134	749	417	146	10	144	27	832	-
1033	Rohr	3 735	704	341	96	13	87	1	-	-
1034	Roth, St.	25 276	3 241	1 478	850	964	436	593	1 442	-
1035	Spalt, St.	5 078	893	253	82	129	261	36	846	-
1036	Thalmässing, M.	5 230	965	470	209	48	120	12	19	-
1037	Wendelstein, M.	15 820	2 963	1 025	909	496	398	282	296	-
1038	Lkr.Weißenburg-Gunzenhausen	94 965	17 620	5 868	3 948	4 344	2 269	1 994	13 622	882
1039	Kreisverwaltung	94 965	4 723	1 885	590	2 090	966	9	3 849	882
1040	Kreisangehörige Gemeinden davon mit:	94 965	12 897	3 983	3 358	2 254	1 303	1 985	9 773	-
1041	3000 und mehr Einwohnern	63 750	9 653	3 108	2 926	2 168	1 171	1 795	5 958	-
1042	1000 b.u.3000 Einwohnern	27 738	2 974	862	432	75	100	186	3 427	-
1043	unter 1000 Einwohnern	3 477	270	13	-	12	32	4	387	-
Einzelergebnisse der Gemeinden mit 3000 und mehr Einwohnern										
1044	*Ellingen, St.	3 859	157	1	-	5	-	-	1 407	-
1045	Gunzenhausen, St.	16 605	3 182	780	1 091	624	234	420	242	-
1046	Pappenheim, St.	3 972	1 034	564	269	20	20	2	138	-
1047	Pleinfeld, M.	7 602	862	340	158	287	129	54	-	-
1048	Treuchtlingen, St.	13 034	1 877	637	544	305	424	201	1 170	-
1049	Weißenburg i.Bay., GKSt.	18 678	2 540	786	865	928	363	1 118	3 001	-
Reg.Bez. Unterfranken										
1050	Bezirksverwaltung	1 316 650	14 684	4 527	800	-	5 143	987	11 825	11 825
1051	Kreisfreie Städte	251 315	48 510	22 473	8 248	45 989	70 406	17 957	45 131	9 546
1052	Aschaffenburg	70 799	9 198	2 364	2 329	13 930	5 700	8 380	12 418	2 762
1053	Schweinfurt	53 250	15 279	14 512	-	8 980	11 266	4 305	11 037	1 241
1054	Würzburg	127 266	24 033	5 598	5 919	23 079	53 440	5 272	21 676	5 543
1055	Landkreise und ihre Gemeinden	1 065 335	220 741	126 971	30 945	43 271	32 858	26 686	166 045	11 184
1056	Kreisverwaltungen	1 065 335	62 052	59 409	698	23 429	11 797	6 952	51 378	11 184
1057	Kreisangehörige Gemeinden	1 065 335	158 689	67 562	30 247	19 842	21 061	19 734	114 667	-
1058	Reg.Bez. Unterfranken zusammen	1 316 650	283 936	153 971	39 993	89 261	108 407	45 631	223 002	32 555
1059	Lkr.Aschaffenburg	174 355	33 393	19 861	5 260	8 462	7 536	3 977	31 209	1 937
1060	Kreisverwaltung	174 355	7 955	7 955	-	3 865	1 328	740	8 669	1 937
1061	Kreisangehörige Gemeinden	174 355	25 438	11 906	5 260	4 597	6 208	3 238	22 540	-
davon mit:										
1062	3000 und mehr Einwohnern	149 466	22 714	11 260	4 927	4 476	5 757	3 077	20 699	-
1063	1000 b.u.3000 Einwohnern	24 043	2 677	646	334	120	451	160	1 821	-
1064	unter 1000 Einwohnern	846	47	-	-	2	-	-	20	-
Einzelergebnisse der Gemeinden mit 3000 und mehr Einwohnern										
1065	Alzenau, St.	18 559	2 367	896	502	739	874	1 393	5 843	-
1066	Bessenbach	5 649	800	349	160	235	150	-	70	-
1067	Karlstein a.Main	8 047	1 111	413	336	233	308	181	4 080	-
1068	Glattbach	3 354	819	418	183	8	2	9	394	-
1069	Goldbach, M.	10 017	1 405	620	374	384	923	-	924	-

1) Ohne Verwaltungsgemeinschaften.- 2) Ohne Jugendhilfeverwaltung, Lastenausgleichsverwaltung und Versicherungsamt.- 3) Einschl. städtebauliche Planung, Städtebau-

und Gemeindeverbände nach Aufgabenbereichen
1 000 EUR -

Sicherung		Gesundheit, Sport, Erholung		Bau- und Wohnungswesen, Verkehr			Öffentliche Einrichtungen, Wirtschaftsförderung			Wirtsch. Unternehmen Allgem. Grund- und Sondervermögen	Aufgabenbereiche insgesamt	Lfd. Nr.
darunter:		insgesamt	darunter: Krankenhäuser	insgesamt	darunter:		insgesamt	darunter:				
Soziale Einrichtungen	Einrichtungen der Jugendhilfe				Bauverwaltung 3)	Straßen, Wege, Brücken		Öffentl. Einrichtungen	Hilfsbetriebe d. Verwalt.			
-	1	-	-	199	199	-	554	131	410	69	1 992	1022
-	110	127	-	483	483	-	684	0	644	4	2 697	1023
19	192	10	-	634	329	304	113	113	-	-	2 160	1024
-	81	218	-	239	231	-	915	282	542	582	3 600	1025
-	0	212	-	666	283	384	375	258	-	113	2 874	1026
-	457	106	-	261	-	261	112	112	-	53	2 053	1027
-	114	305	-	517	517	-	1 654	400	1 047	348	5 217	1028
-	1 463	-	-	276	-	276	36	36	-	-	2 475	1029
-	223	-	-	3	3	-	630	95	535	-	2 427	1030
-	-	97	-	559	259	300	154	154	-	175	2 239	1031
-	832	3	-	18	4	14	219	4	214	5	2 008	1032
-	-	-	-	231	-	231	95	95	-	24	1 153	1033
28	1 414	665	-	2 396	1 662	371	3 237	1 697	1 185	339	13 313	1034
-	846	40	-	195	135	42	395	23	69	30	2 825	1035
-	19	77	-	364	279	82	170	150	20	119	1 894	1036
12	284	48	-	773	773	-	1 855	261	1 594	-	7 110	1037
175	9 598	3 010	137	9 608	5 465	3 982	11 653	4 479	5 330	2 060	66 181	1038
-	-	638	-	4 416	2 275	2 141	2 074	1 269	-	-	18 766	1039
175	9 598	2 372	137	5 192	3 189	1 842	9 579	3 209	5 330	2 060	47 415	1040
174	5 784	2 153	137	3 998	3 185	754	7 792	2 464	4 470	1 589	36 277	1041
1	3 426	203	-	1 001	4	913	1 696	662	860	389	10 051	1042
-	387	16	-	192	-	175	91	84	-	82	1 087	1043
-	1 407	-	-	380	-	380	126	126	-	-	2 076	1044
173	69	761	-	867	867	-	2 396	549	1 370	233	8 959	1045
-	138	-	-	-	-	-	646	128	518	139	1 999	1046
-	-	466	-	310	89	171	397	197	60	112	2 618	1047
1	1 169	303	111	1 059	1 059	-	1 854	532	1 163	111	7 304	1048
-	3 001	622	26	1 381	1 170	203	2 374	932	1 360	994	13 321	1049
-	-	-	-	-	-	-	799	-	-	376	33 816	1050
462	11 333	19 580	18	33 048	20 850	10 749	11 121	8 784	-	1 240	292 983	1051
206	4 301	4 635	18	9 454	5 064	4 067	4 159	4 010	-	847	68 720	1052
256	1 768	4 805	-	6 666	2 869	2 670	3 312	2 593	-	168	65 818	1053
-	5 264	10 140	-	16 928	12 917	4 012	3 651	2 180	-	225	158 445	1054
2 853	112 266	22 936	86	59 950	32 922	23 920	110 951	24 737	77 974	26 031	709 470	1055
329	123	4 645	86	25 143	9 289	13 700	10 793	7 497	-	4	196 194	1056
2 524	112 144	18 291	-	34 807	23 633	10 221	100 158	17 240	77 974	26 027	513 276	1057
3 314	123 599	42 516	103	92 998	53 772	34 670	122 872	33 521	77 974	27 647	1 036 269	1058
202	22 338	5 079	-	10 837	7 411	3 036	13 844	3 716	9 482	4 410	118 747	1059
-	-	779	-	3 376	1 302	1 781	1 396	1 120	-	-	28 107	1060
202	22 338	4 299	-	7 461	6 109	1 255	12 448	2 596	9 482	4 410	90 640	1061
198	20 501	4 159	-	7 011	6 106	842	11 023	1 988	8 873	3 837	82 753	1062
4	1 817	141	-	415	3	378	1 399	582	609	569	7 753	1063
-	20	-	-	36	-	36	26	26	-	4	134	1064
-	5 843	83	-	1 099	1 094	5	95	82	-	151	12 644	1065
-	70	-	-	329	329	-	1 077	84	993	2	2 663	1066
-	4 080	412	-	260	260	-	1 052	193	859	3	7 642	1067
-	394	21	-	-	-	-	289	17	272	109	1 652	1068
168	756	362	-	481	481	-	1 504	-	1 504	78	6 061	1069

förderung, Vermessung, Bauordnung.- *) Mitglied einer Verwaltungsgemeinschaft.

Lfd. Nr.	Gemeinden und Gemeindeverbände	Einwohner am 30.6. des Berichtsjahres	Allgemeine Verwaltung			Öffentliche Sicherheit und Ordnung	Schulen	Wissenschaft, Forschung Kulturpflege	Soziale	
			insgesamt	darunter:					insgesamt	Allgemeine Sozialverwaltung 2)
				Hauptverwaltung	Finanzverwaltung					
1070	Großostheim, M.	16 291	1 880	738	474	523	501	108	3 031	-
1071	Haibach (Landkreis Aschaffenh	8 411	2 011	2 003	-	383	364	42	88	-
1072	Hösbach, M.	13 171	1 715	798	495	321	465	-	1 908	-
1073	Johannesberg	3 934	805	344	231	16	57	0	39	-
1074	Kahl a.Main	8 107	1 314	357	369	469	388	147	80	-
1075	Kleinostheim	8 215	1 182	1 176	-	289	204	370	829	-
1076	Laufach	5 202	1 229	637	285	35	325	69	120	-
1077	Mainaschaff	9 015	1 464	601	364	148	133	51	1 256	-
1078	Mömbris, M.	11 501	1 167	416	338	299	539	1	-	-
1079	Sailauf	3 609	968	530	205	14	213	5	38	-
1080	*Schöllkrippen, M.	4 241	189	5	-	25	1	129	579	-
1081	Stockstadt a.Main	8 009	1 297	388	431	265	278	522	1 363	-
1082	Waldaschaff	4 134	991	571	182	89	32	50	58	-
1083	Lkr.Bad Kissingen	103 161	28 173	20 949	2 081	4 202	3 270	3 500	10 480	872
1084	Kreisverwaltung	103 161	7 809	7 809	-	1 897	1 254	646	4 622	872
1085	Kreisangehörige Gemeinden davon mit:	103 161	20 364	13 140	2 081	2 305	2 017	2 854	5 857	-
1086	3000 und mehr Einwohnern	77 748	17 146	12 138	1 698	2 216	1 608	2 754	3 374	-
1087	1000 b.u.3000 Einwohnern	21 892	2 923	1 002	384	76	389	99	2 058	-
1088	unter 1000 Einwohnern	3 521	295	-	-	12	19	-	425	-
	Einzelergebnisse der Gemeinden mit 3000 und mehr Einwohnern									
1089	Bad Bocklet, M.	4 602	715	303	162	62	161	7	377	-
1090	Bad Brückenau, St.	6 422	1 332	1 317	-	196	144	104	1 361	-
1091	Bad Kissingen, GKSt.	22 398	7 994	7 933	-	1 088	250	1 511	386	-
1092	Burkardroth, M.	7 452	941	283	317	124	184	1	1	-
1093	Hammelburg, St.	10 982	2 127	679	478	424	165	587	428	-
1094	*Maßbach, M.	4 331	211	-	-	8	23	-	811	-
1095	Münnerstadt, St.	7 566	1 154	371	152	237	82	496	3	-
1096	Nüdlingen	3 924	970	537	205	18	110	37	-	-
1097	Oberthulba, M.	5 075	898	332	228	47	256	4	-	-
1098	Oerlenbach	4 996	804	383	156	12	233	7	7	-
1099	Lkr.Rhön-Grabfeld	79 521	15 012	7 696	1 926	3 217	3 518	3 287	11 862	449
1100	Kreisverwaltung	79 521	5 531	5 531	-	1 841	2 786	2 355	3 358	449
1101	Kreisangehörige Gemeinden davon mit:	79 521	9 481	2 165	1 926	1 376	732	932	8 504	-
1102	3000 und mehr Einwohnern	38 623	5 088	1 340	1 445	1 080	380	732	5 683	-
1103	1000 b.u.3000 Einwohnern	31 925	3 586	757	481	243	275	196	2 088	-
1104	unter 1000 Einwohnern	8 973	807	68	-	53	78	4	733	-
	Einzelergebnisse der Gemeinden mit 3000 und mehr Einwohnern									
1105	Bad Neustadt/Saale, St.	15 332	2 631	754	896	726	309	479	2 804	-
1106	Bischofsheim i.d.Rhön, St.	4 797	644	164	168	123	-	1	-	-
1107	*Hohenroth	3 628	205	24	-	5	-	0	1 437	-
1108	Bad Königshofen/G., St.	6 052	1 165	371	380	189	-	123	1 275	-
1109	*Mellrichstadt, St.	5 524	233	-	-	28	36	59	7	-
1110	*Ostheim v.d.Rhön, St.	3 290	210	26	-	9	34	71	159	-
1111	Lkr.Haßberge	84 363	20 396	15 024	1 497	3 034	2 191	791	10 063	1 084
1112	Kreisverwaltung	84 363	7 493	7 493	-	1 856	745	197	4 245	1 084
1113	Kreisangehörige Gemeinden davon mit:	84 363	12 903	7 532	1 497	1 178	1 446	594	5 818	-
1114	3000 und mehr Einwohnern	61 058	10 618	6 945	1 335	1 037	1 290	560	5 107	-
1115	1000 b.u.3000 Einwohnern	21 870	2 184	587	163	133	156	34	465	-
1116	unter 1000 Einwohnern	1 435	100	-	-	8	-	-	246	-
	Einzelergebnisse der Gemeinden mit 3000 und mehr Einwohnern									
1117	*Ebelsbach	3 712	196	1	-	8	1	7	8	-
1118	*Ebern, St.	7 281	334	21	-	40	-	84	928	-
1119	Eltmann, St.	5 350	1 281	1 275	-	88	112	11	1 268	-
1120	Haßfurt, St.	13 577	3 584	3 573	-	578	152	325	1 307	-
1121	*Hofheim i.UFr., St.	5 062	192	-	-	15	-	-	-	-
1122	Oberaurach	3 938	976	510	274	13	24	5	47	-
1123	Knetzgau	6 521	974	466	149	78	566	26	1 509	-
1124	Königsberg i.Bay., St.	3 613	862	340	236	64	41	-	-	-

1) Ohne Verwaltungsgemeinschaften.- 2) Ohne Jugendhilfeverwaltung, Lastenausgleichsverwaltung und Versicherungsamt.- 3) Einschl. städtebauliche Planung, Städtebau-

und Gemeindeverbände nach Aufgabenbereichen
1 000 EUR -

Sicherung		Gesundheit, Sport, Erholung		Bau- und Wohnungswesen, Verkehr			Öffentliche Einrichtungen, Wirtschaftsförderung			Wirtsch. Unternehmen Allgem. Grund- und Sondervermögen	Aufgabenbereiche insgesamt	Lfd. Nr.
darunter:		insgesamt	darunter: Krankenhäuser	insgesamt	darunter:		insgesamt	darunter:				
Soziale Einrichtungen	Einrichtungen der Jugendhilfe				Bauverwaltung 3)	Straßen, Wege, Brücken		Öffentl. Einrichtungen	Hilfsbetriebe d. Verwalt.			
9	3 021	1 277	-	1 289	1 170	119	1 423	711	712	831	10 863	1070
-	88	153	-	317	317	-	4	4	-	-	3 361	1071
-	1 908	655	-	697	697	-	1 466	73	1 393	71	7 298	1072
-	39	-	-	0	0	-	388	55	334	9	1 315	1073
-	80	163	-	213	213	-	851	117	734	81	3 705	1074
-	829	31	-	474	474	-	78	78	-	976	4 434	1075
9	112	64	-	93	3	54	274	164	60	260	2 469	1076
-	1 256	50	-	180	180	-	1 082	32	1 050	190	4 553	1077
-	-	369	-	1 085	655	429	139	139	-	98	3 697	1078
7	31	36	-	122	78	40	275	94	127	38	1 708	1079
1	578	140	-	42	4	28	193	80	78	90	1 389	1080
3	1 360	293	-	297	149	147	758	0	758	769	5 842	1081
-	58	49	-	31	-	19	75	65	-	83	1 457	1082
59	5 822	1 738	-	5 208	2 810	2 088	11 118	3 185	6 160	3 089	70 778	1083
-	23	212	-	1 695	380	1 156	1 090	-	-	-	19 226	1084
59	5 799	1 526	-	3 513	2 430	932	10 028	3 185	6 160	3 089	51 553	1085
28	3 346	1 177	-	3 201	2 339	722	8 067	2 733	4 742	2 292	41 836	1086
31	2 027	279	-	279	90	178	1 635	367	1 180	736	8 476	1087
-	425	69	-	32	-	32	327	85	238	62	1 241	1088
-	377	259	-	1	1	-	503	71	290	77	2 162	1089
-	1 361	26	-	253	191	-	53	16	-	1 083	4 551	1090
28	359	679	-	1 223	748	411	2 587	2 308	-	11	15 729	1091
-	1	-	-	266	243	23	532	8	514	193	2 243	1092
-	428	28	-	564	563	-	1 460	45	1 392	187	5 969	1093
-	811	60	-	10	-	-	823	0	798	0	1 946	1094
-	3	82	-	297	276	16	879	145	659	292	3 522	1095
-	-	-	-	44	44	-	538	112	426	333	2 050	1096
-	-	-	-	273	273	-	570	-	570	4	2 052	1097
-	7	45	-	272	-	272	121	28	93	111	1 611	1098
373	8 462	1 141	-	5 360	2 402	2 414	9 431	1 487	7 429	1 257	54 084	1099
328	3	301	-	3 681	988	2 247	610	376	-	-	20 463	1100
45	8 458	839	-	1 679	1 414	166	8 821	1 111	7 429	1 257	33 621	1101
7	5 676	354	-	1 437	1 414	2	5 025	580	4 325	509	20 288	1102
33	2 055	388	-	229	-	153	2 837	449	2 231	645	10 486	1103
5	728	97	-	13	-	12	959	82	873	103	2 847	1104
-	2 804	16	-	859	859	-	1 896	134	1 762	66	9 787	1105
-	-	68	-	272	250	-	719	133	474	108	1 934	1106
-	1 437	12	-	0	-	0	6	6	0	1	1 666	1107
-	1 275	3	-	304	304	-	1 014	207	807	314	4 386	1108
7	-	182	-	2	-	2	810	60	742	14	1 372	1109
-	159	74	-	-	-	-	580	40	540	6	1 143	1110
65	5 754	2 173	-	2 736	1 690	703	8 613	2 140	5 704	1 270	51 266	1111
1	-	779	-	570	357	-	220	-	-	4	16 108	1112
63	5 754	1 395	-	2 166	1 333	703	8 393	2 140	5 704	1 267	35 158	1113
63	5 044	1 382	-	2 071	1 259	683	5 523	1 956	3 018	1 190	28 779	1114
-	465	12	-	94	74	20	2 702	185	2 517	76	5 855	1115
-	246	-	-	-	-	-	168	-	168	1	524	1116
-	8	5	-	-	-	-	536	17	518	9	770	1117
-	928	323	-	11	-	11	1 113	302	796	270	3 102	1118
2	1 266	258	-	188	-	133	368	44	-	244	3 819	1119
0	1 307	9	-	734	615	98	758	592	-	222	7 670	1120
-	-	109	-	-	-	-	813	0	813	-	1 129	1121
-	47	9	-	131	-	121	213	172	41	134	1 551	1122
61	1 449	181	-	189	148	36	332	211	121	70	3 925	1123
-	-	-	-	106	96	-	422	175	247	128	1 622	1124

förderung, Vermessung, Bauordnung.- *) Mitglied einer Verwaltungsgemeinschaft.

noch: Tab. 2.20 Personalausgaben der Gemeinden 1)
- Beträge in

Lfd. Nr.	Gemeinden und Gemeindeverbände	Einwohner am 30.6. des Berichtsjahres	Allgemeine Verwaltung			Öffentliche Sicherheit und Ordnung	Schulen	Wissenschaft, Forschung Kulturpflege	Soziale	
			insgesamt	darunter:					insgesamt	Allgemeine Sozialverwaltung 2)
				Hauptverwaltung	Finanzverwaltung					
1125	Maroldsweisach, M.	3 265	740	244	232	123	-	0	-	-
1126	Sand a.Main	3 125	685	273	177	13	140	17	38	-
1127	Zeil a.Main, St.	5 614	794	242	266	18	254	87	-	-
1128	Lkr.Kitzingen	91 367	17 178	4 589	2 954	3 357	1 672	2 764	11 009	1 932
1129	Kreisverwaltung	91 367	4 660	2 017	698	1 589	843	541	3 837	1 932
1130	Kreisangehörige Gemeinden davon mit:	91 367	12 518	2 572	2 256	1 768	829	2 223	7 172	-
1131	3000 und mehr Einwohnern	58 319	9 556	2 121	2 050	1 663	611	2 113	4 919	-
1132	1000 b.u.3000 Einwohnern	29 658	2 680	442	206	96	218	111	1 998	-
1133	unter 1000 Einwohnern	3 390	282	9	-	9	-	-	255	-
	Einzelergebnisse der Gemeinden mit 3000 und mehr Einwohnern									
1134	Dettelbach, St.	7 271	1 218	325	480	414	173	83	102	-
1135	*Iphofen, St.	4 689	337	45	-	36	5	162	2 020	-
1136	Kitzingen, GKSt.	21 996	5 523	1 032	1 202	1 060	175	1 601	284	-
1137	*Marktbreit, St.	4 015	349	75	-	27	-	131	60	-
1138	Prichsenstadt, St.	3 056	664	197	217	59	93	7	592	-
1139	Schwarzach a.Main, M.	3 620	701	346	151	15	164	6	-	-
1140	*Volkach, St.	8 836	407	-	-	23	-	103	1 733	-
1141	*Wiesentheid, M.	4 836	356	101	-	29	-	20	127	-
1142	Lkr.Miltenberg	128 681	28 626	16 105	5 008	4 704	4 651	2 715	29 508	1 363
1143	Kreisverwaltung	128 681	7 171	7 171	-	2 556	1 284	560	7 081	1 363
1144	Kreisangehörige Gemeinden davon mit:	128 681	21 455	8 934	5 008	2 148	3 367	2 154	22 426	-
1145	3000 und mehr Einwohnern	100 816	16 168	6 677	3 946	1 859	3 032	2 127	18 114	-
1146	1000 b.u.3000 Einwohnern	27 124	5 220	2 257	1 062	286	335	27	4 313	-
1147	unter 1000 Einwohnern	741	66	-	-	3	-	-	-	-
	Einzelergebnisse der Gemeinden mit 3000 und mehr Einwohnern									
1148	Amorbach, St.	3 966	906	324	285	130	58	-	945	-
1149	*Bürgstadt, M.	4 246	384	122	-	52	228	1	1 201	-
1150	Elsenfeld, M.	9 102	1 509	923	286	122	131	127	3 763	-
1151	Erlenbach a.Main, St.	10 250	1 293	246	321	199	414	909	3 050	-
1152	Eschau, M.	3 840	859	416	193	24	144	-	18	-
1153	Großheubach, M.	5 053	936	416	300	66	49	9	26	-
1154	Großwallstadt	4 111	832	416	199	8	174	-	-	-
1155	*Kleinheubach, M.	3 752	222	-	-	21	-	-	1 222	-
1156	*Kleinwallstadt, M.	5 740	228	-	-	23	-	73	16	-
1157	Klingenberg a.Main, St.	6 150	993	188	268	145	477	28	788	-
1158	Leidersbach	4 714	726	272	129	92	243	-	11	-
1159	Miltenberg, St.	9 292	1 431	423	433	566	370	788	815	-
1160	Mömlingen	4 897	890	359	297	10	93	35	1 527	-
1161	Niedernberg	4 913	863	852	-	133	449	28	83	-
1162	Obernburg a.Main, St.	8 694	1 610	527	491	176	0	117	2 989	-
1163	Sulzbach a.Main, M.	7 315	1 393	767	328	73	64	3	120	-
1164	Wörth a.Main, St.	4 781	1 094	426	416	18	137	9	1 540	-
1165	Lkr.Main-Spessart	126 009	21 706	11 223	3 298	5 146	5 114	4 790	20 557	1 242
1166	Kreisverwaltung	126 009	5 663	5 663	-	2 847	2 322	767	5 131	1 242
1167	Kreisangehörige Gemeinden davon mit:	126 009	16 043	5 561	3 298	2 299	2 792	4 022	15 427	-
1168	3000 und mehr Einwohnern	81 719	12 426	5 110	3 113	2 153	2 001	3 669	11 145	-
1169	1000 b.u.3000 Einwohnern	37 076	3 031	431	185	117	778	311	3 909	-
1170	unter 1000 Einwohnern	7 214	585	20	-	28	13	42	373	-
	Einzelergebnisse der Gemeinden mit 3000 und mehr Einwohnern									
1171	Arnstein, St.	8 131	1 557	878	425	85	196	277	1 015	-
1172	Eußenheim	3 117	635	299	124	13	130	25	15	-
1173	Frammersbach, M.	4 473	1 057	554	316	7	374	-	42	-
1174	Gemünden a.Main, St.	10 017	1 352	295	407	277	109	129	2 085	-
1175	Karlstadt, St.	14 951	1 865	744	518	565	722	1 357	1 997	-
1176	*Kreuzwertheim, M.	3 929	272	3	-	23	-	6	-	-
1177	Triefenstein, M.	4 356	909	505	179	12	66	1	-	-
1178	Lohr a.Main, St.	15 125	2 643	992	601	612	256	1 452	2 483	-

1) Ohne Verwaltungsgemeinschaften.- 2) Ohne Jugendhilfeverwaltung, Lastenausgleichsverwaltung und Versicherungsamt.- 3) Einschl. städtebauliche Planung, Städtebau-

und Gemeindeverbände nach Aufgabenbereichen
1 000 EUR -

Sicherung		Gesundheit, Sport, Erholung		Bau- und Wohnungswesen, Verkehr			Öffentliche Einrichtungen, Wirtschaftsförderung			Wirtsch. Unternehmen Allgem. Grund- und Sondervermögen	Aufgabenbereiche insgesamt	Lfd. Nr.
darunter:		insgesamt	darunter: Krankenhäuser	insgesamt	darunter:		insgesamt	darunter:				
Soziale Einrichtungen	Einrichtungen der Jugendhilfe				Bauverwaltung 3)	Straßen, Wege, Brücken		Öffentl. Einrichtungen	Hilfsbetriebe d. Verwalt.			
-	-	83	-	-	-	-	545	92	454	33	1 525	1125
-	38	203	-	97	82	6	133	100	29	50	1 376	1126
-	-	202	-	614	317	279	291	250	-	30	2 290	1127
1 938	5 234	2 840	-	5 936	3 982	1 759	13 062	2 784	8 914	2 015	59 833	1128
-	-	472	-	2 896	1 293	1 534	1 504	1 033	-	-	16 340	1129
1 938	5 234	2 368	-	3 040	2 688	226	11 558	1 751	8 914	2 015	43 493	1130
1 938	2 981	2 108	-	2 810	2 637	79	7 746	1 314	5 574	1 570	33 095	1131
-	1 998	252	-	112	51	29	3 482	376	3 071	434	9 385	1132
-	255	8	-	118	-	118	329	61	269	11	1 013	1133
21	81	191	-	445	445	-	796	6	684	611	4 034	1134
1 872	148	532	-	270	128	79	646	347	68	605	4 613	1135
44	240	1 154	-	2 090	2 065	-	3 018	677	2 074	47	14 954	1136
-	60	19	-	-	-	-	547	9	456	-	1 134	1137
-	592	0	-	-	-	-	352	104	218	32	1 800	1138
-	-	-	-	5	-	-	343	-	343	-	1 234	1139
-	1 733	2	-	-	-	-	1 430	-	1 417	93	3 791	1140
-	127	209	-	-	-	-	613	171	314	181	1 535	1141
101	22 326	2 774	81	5 712	2 976	2 512	16 007	3 248	12 181	3 200	97 897	1142
-	-	763	81	2 106	941	1 016	2 081	2 041	-	-	23 603	1143
101	22 326	2 011	-	3 606	2 035	1 496	13 926	1 207	12 181	3 200	74 293	1144
101	18 013	1 836	-	2 958	2 033	850	11 349	1 058	9 856	2 481	59 923	1145
-	4 313	176	-	648	2	647	2 470	144	2 223	712	14 187	1146
-	-	-	-	0	0	-	107	5	102	8	184	1147
-	945	22	-	208	208	-	628	-	628	333	3 231	1148
-	1 201	22	-	35	35	-	718	236	471	162	2 802	1149
31	3 732	226	-	58	58	-	911	120	791	9	6 856	1150
-	3 050	630	-	302	254	43	811	82	729	43	7 651	1151
18	-	3	-	358	-	358	52	52	-	104	1 563	1152
-	26	151	-	113	22	86	325	166	118	117	1 792	1153
-	-	136	-	-	-	-	543	-	543	65	1 759	1154
-	1 222	-	-	4	4	-	504	25	479	72	2 044	1155
-	16	329	-	8	1	7	804	14	790	49	1 531	1156
0	788	-	-	239	239	-	742	11	693	85	3 497	1157
-	11	123	-	319	89	230	90	69	-	8	1 612	1158
-	815	4	-	762	741	-	1 874	26	1 661	509	7 117	1159
-	1 527	11	-	55	55	-	536	30	484	110	3 268	1160
-	83	147	-	250	98	125	158	147	-	301	2 411	1161
-	2 989	-	-	16	-	-	1 254	22	1 128	307	6 470	1162
52	69	6	-	-	-	-	969	42	927	-	2 629	1163
-	1 540	26	-	229	229	-	430	18	412	205	3 688	1164
0	15 444	2 592	5	8 934	4 179	4 467	11 764	2 853	7 542	6 160	86 762	1165
0	18	318	5	3 671	1 203	2 285	1 308	788	-	-	22 027	1166
-	15 427	2 273	-	5 263	2 976	2 182	10 456	2 065	7 542	6 160	64 735	1167
-	11 145	1 845	-	3 982	2 975	952	7 617	1 232	5 709	4 168	49 006	1168
-	3 909	368	-	1 176	2	1 126	2 193	714	1 327	1 866	13 749	1169
-	373	61	-	106	-	104	645	120	506	126	1 980	1170
-	1 015	20	-	308	-	275	213	176	-	316	3 987	1171
-	15	71	-	45	1	36	175	139	11	289	1 399	1172
-	42	223	-	-	-	-	489	34	455	361	2 553	1173
-	2 085	538	-	403	403	-	831	40	663	760	6 484	1174
-	1 997	47	-	735	735	-	1 852	165	1 592	168	9 307	1175
-	-	2	-	13	-	6	283	49	234	5	605	1176
-	-	39	-	-	-	-	422	85	336	76	1 525	1177
-	2 483	160	-	1 355	1 355	-	1 923	18	1 747	1 047	11 931	1178

förderung, Vermessung, Bauordnung.-*) Mitglied einer Verwaltungsgemeinschaft.

noch: Tab. 2.20 Personalausgaben der Gemeinden 1)
- Beträge in

Lfd. Nr.	Gemeinden und Gemeindeverbände	Einwohner am 30.6. des Berichtsjahres	Allgemeine Verwaltung			Öffentliche Sicherheit und Ordnung	Schulen	Wissenschaft, Forschung Kulturpflege	Soziale	
			insgesamt	darunter:					insgesamt	Allgemeine Sozialverwaltung 2)
				Hauptverwaltung	Finanzverwaltung					
1179	Markttheidenfeld, St.	11 251	1 888	829	543	539	145	401	3 508	-
1180	*Zellingen, M.	6 369	248	11	-	20	4	21	-	-
1181	Lkr.Schweinfurt	115 471	26 441	15 655	4 675	3 842	1 743	1 919	12 452	1 293
1182	Kreisverwaltung	115 471	7 989	7 989	-	2 326	464	466	4 775	1 293
1183	Kreisangehörige Gemeinden	115 471	18 452	7 667	4 675	1 516	1 279	1 453	7 678	-
	davon mit:									
1184	3000 und mehr Einwohnern	97 440	16 505	7 116	4 326	1 467	1 246	1 370	7 194	-
1185	1000 b.u.3000 Einwohnern	16 230	1 810	551	349	45	33	83	484	-
1186	unter 1000 Einwohnern	1 801	137	-	-	3	-	-	-	-
	Einzelergebnisse der Gemeinden mit 3000 und mehr Einwohnern									
1187	Bergheinfeld	5 345	856	278	238	140	127	170	24	-
1188	Dittelbrunn	7 350	1 142	579	376	11	110	219	2 671	-
1189	Euerbach	3 056	583	264	133	49	99	0	18	-
1190	*Gerolzhofen, St.	6 865	327	39	-	11	-	299	56	-
1191	Gochsheim	6 440	1 448	787	424	14	49	28	63	-
1192	Grafenheinfeld	3 451	836	156	338	134	79	251	1 582	-
1193	Grettsstadt	4 265	842	314	211	94	24	5	1 454	-
1194	Kolitzheim	5 648	1 023	644	200	16	30	-	515	-
1195	Niederwerrn	8 321	1 095	373	273	193	0	107	81	-
1196	Poppenhausen	4 409	775	361	183	13	95	4	17	-
1197	Röthlein	4 477	903	357	187	7	53	68	-	-
1198	Schonungen	7 676	1 075	489	355	241	78	41	-	-
1199	Schwebheim	4 202	1 026	636	199	18	162	111	8	-
1200	Sennfeld	4 520	1 303	576	327	10	78	2	15	-
1201	Stadtlauringen, M.	4 058	717	207	277	133	146	27	622	-
1202	Üchtelhausen	3 812	632	331	85	65	98	-	34	-
1203	Wasserlosen	3 344	537	186	109	116	19	-	23	-
1204	Werneck, M.	10 201	1 385	541	412	201	-	39	13	-
1205	Lkr.Würzburg	162 407	29 817	15 868	4 246	7 307	3 162	2 945	28 905	1 012
1206	Kreisverwaltung	162 407	7 782	7 782	-	4 651	771	681	9 660	1 012
1207	Kreisangehörige Gemeinden	162 407	22 036	8 087	4 246	2 656	2 391	2 264	19 246	-
	davon mit:									
1208	3000 und mehr Einwohnern	109 885	15 742	6 361	3 504	2 428	1 949	1 971	12 159	-
1209	1000 b.u.3000 Einwohnern	47 466	5 883	1 718	742	204	442	292	6 829	-
1210	unter 1000 Einwohnern	5 056	410	7	-	24	-	1	258	-
	Einzelergebnisse der Gemeinden mit 3000 und mehr Einwohnern									
1211	*Bergtheim	3 844	183	-	-	8	25	-	244	-
1212	*Eibelsstadt, St.	3 070	226	3	-	18	1	6	87	-
1213	Eisingen	3 380	609	186	157	74	16	5	47	-
1214	*Estenfeld	5 266	227	13	-	9	109	0	8	-
1215	Gerbrunn	6 448	1 131	419	266	207	251	107	25	-
1216	*Giebelstadt, M.	5 503	301	34	59	18	100	73	48	-
1217	Güntersleben	4 493	620	171	175	130	50	15	1 577	-
1218	*Hettstadt	3 659	211	17	-	10	36	3	868	-
1219	Höchberg, M.	9 526	1 812	520	626	135	251	232	183	-
1220	Kürnach	4 769	650	353	44	122	-	33	51	-
1221	*Margethshöchheim	3 153	213	4	-	14	-	-	29	-
1222	Ochsenfurt, St.	11 292	1 550	502	685	333	59	237	2 406	-
1223	Randersacker, M.	3 396	618	197	154	81	91	10	1 259	-
1224	Reichenberg, M.	4 130	784	360	183	14	265	-	1 060	-
1225	Rimpar, M.	7 656	1 100	416	257	184	138	8	2 655	-
1226	Rottendorf	5 336	906	285	228	162	80	352	207	-
1227	Leinach	3 120	635	305	136	81	94	-	-	-
1228	Unterpleichfeld	3 054	689	541	-	7	64	-	1 052	-
1229	Veitshöchheim	9 489	1 512	1 480	-	502	104	823	184	-
1230	Waldbüttelebrunn	4 886	1 006	284	335	150	-	68	120	-
1231	Zell a.Main, M.	4 415	760	271	199	170	215	-	50	-
	Reg.Bez. Schwaben									
1232	Bezirksverwaltung	1 901 446	6 857	3 976	161	-	-	3 220	20 679	20 679

1) Ohne Verwaltungsgemeinschaften.- 2) Ohne Jugendhilfeverwaltung, Lastenausgleichsverwaltung und Versicherungsamt.- 3) Einschl. städtebauliche Planung, Städtebau-

und Gemeindeverbände nach Aufgabenbereichen
1 000 EUR -

Sicherung		Gesundheit, Sport, Erholung		Bau- und Wohnungswesen, Verkehr			Öffentliche Einrichtungen, Wirtschaftsförderung			Wirtsch. Unternehmen Allgem. Grund- und Sondervermögen	Aufgabenbereiche insgesamt	Lfd. Nr.
darunter:		insgesamt	darunter: Krankenhäuser	insgesamt	darunter:		insgesamt	darunter:				
Soziale Einrichtungen	Einrichtungen der Jugendhilfe				Bauverwaltung 3)	Straßen, Wege, Brücken		Öffentl. Einrichtungen	Hilfsbetriebe d. Verwalt.			
-	3 508	605	-	538	475	57	1 392	524	655	884	9 900	1179
-	-	139	-	585	6	579	37	1	14	261	1 315	1180
28	7 728	1 807	-	5 300	2 686	2 527	13 997	3 479	10 292	1 750	69 252	1181
-	78	459	-	3 541	1 251	2 289	2 139	2 139	-	-	22 160	1182
28	7 650	1 348	-	1 760	1 434	238	11 858	1 340	10 292	1 750	47 093	1183
28	7 166	1 190	-	1 527	1 245	197	10 109	1 110	8 773	1 617	42 226	1184
-	484	158	-	233	189	41	1 598	229	1 368	133	4 576	1185
-	-	-	-	-	-	-	151	-	151	-	291	1186
13	11	0	-	-	-	-	742	127	615	-	2 058	1187
-	2 671	110	-	-	-	-	799	9	790	-	5 062	1188
-	18	112	-	128	75	29	59	18	41	55	1 103	1189
-	56	-	-	230	230	-	1 056	189	803	93	2 074	1190
1	61	321	-	-	-	-	882	16	866	302	3 105	1191
-	1 582	-	-	-	-	-	573	26	472	-	3 455	1192
-	1 454	75	-	19	-	19	224	109	115	41	2 777	1193
-	515	-	-	-	-	-	669	120	548	-	2 253	1194
-	81	-	-	195	195	-	625	0	625	0	2 297	1195
-	17	77	-	75	-	43	110	52	45	43	1 209	1196
-	-	-	-	-	-	-	554	2	550	-	1 586	1197
-	-	-	-	334	334	-	857	12	809	233	2 860	1198
-	8	62	-	4	-	4	504	24	480	-	1 895	1199
-	15	291	-	1	1	-	788	25	761	25	2 512	1200
-	622	73	-	63	63	-	327	15	280	108	2 215	1201
-	34	64	-	165	53	99	172	131	40	129	1 358	1202
-	23	-	-	113	110	3	6	6	-	386	1 201	1203
13	-	4	-	201	184	-	1 162	230	933	202	3 206	1204
88	19 157	2 792	-	9 927	4 787	4 413	13 116	1 845	10 269	2 878	100 850	1205
-	-	561	-	3 609	1 574	1 391	446	-	-	-	28 160	1206
88	19 157	2 231	-	6 318	3 213	3 022	12 670	1 845	10 269	2 878	72 690	1207
25	12 133	1 669	-	4 749	2 934	1 756	8 736	920	7 425	2 044	51 447	1208
63	6 766	555	-	1 493	277	1 192	3 457	828	2 464	740	19 897	1209
-	258	7	-	76	2	74	478	97	381	93	1 346	1210
-	244	94	-	30	-	30	150	48	102	93	828	1211
-	87	152	-	153	-	153	105	51	55	50	799	1212
-	47	101	-	75	55	21	167	62	103	91	1 187	1213
2	7	-	-	551	-	551	77	77	-	14	996	1214
-	25	174	-	-	-	-	656	12	643	6	2 556	1215
-	48	-	-	63	63	-	527	1	526	8	1 137	1216
-	1 577	-	-	127	127	-	593	107	486	80	3 190	1217
20	848	-	-	-	-	-	380	12	368	1	1 508	1218
-	183	294	-	366	366	-	858	45	813	187	4 319	1219
-	51	2	-	523	138	385	115	115	-	-	1 496	1220
-	29	66	-	185	-	185	51	51	-	4	562	1221
-	2 406	-	-	699	699	-	2 036	39	1 826	-	7 319	1222
-	1 259	178	-	101	51	26	123	59	12	44	2 504	1223
-	1 060	8	-	233	233	-	429	61	369	-	2 793	1224
-	2 655	5	-	354	354	-	693	0	689	105	5 240	1225
-	207	145	-	350	224	125	333	59	273	110	2 645	1226
-	-	44	-	139	-	128	59	59	-	100	1 152	1227
-	1 052	30	-	-	-	-	352	0	352	-	2 193	1228
3	180	315	-	377	202	152	183	21	-	1 150	5 149	1229
0	120	-	-	296	296	-	507	-	507	-	2 147	1230
-	50	60	-	128	128	-	342	41	301	2	1 727	1231
-	-	1 444	1 444	-	-	-	718	-	-	215	33 133	1232

förderung, Vermessung, Bauordnung.- *) Mitglied einer Verwaltungsgemeinschaft.

noch: Tab. 2.20 Personalausgaben der Gemeinden 1)
- Beträge in

Lfd. Nr.	Gemeinden und Gemeindeverbände	Einwohner am 30.6. des Berichtsjahres	Allgemeine Verwaltung			Öffentliche Sicherheit und Ordnung	Schulen	Wissenschaft, Forschung Kulturpflege	Soziale	
			insgesamt	darunter:					insgesamt	Allgemeine Sozialverwaltung 2)
				Hauptverwaltung	Finanzverwaltung					
1233	Kreisfreie Städte	453 149	110 883	32 045	13 607	65 603	74 357	29 546	91 793	22 608
1234	Augsburg	295 495	78 539	13 485	9 446	47 698	57 962	19 958	59 304	16 817
1235	Kaufbeuren	44 439	11 237	11 193	-	3 414	1 369	2 648	10 738	1 022
1236	Kempten (Allgäu)	68 988	12 438	5 474	2 424	9 677	8 753	3 275	10 195	2 621
1237	Memmingen	44 227	8 670	1 893	1 737	4 815	6 273	3 666	11 557	2 147
1238	Landkreise und ihre Gemeinden	1 448 297	252 450	104 277	48 112	75 694	54 158	31 753	269 912	17 844
1239	Kreisverwaltungen	1 448 297	67 574	39 082	9 337	41 839	14 654	4 656	62 455	17 844
1240	Kreisangehörige Gemeinden	1 448 297	184 876	65 195	38 776	33 855	39 504	27 096	207 457	-
1241	Reg.Bez. Schwaben zusammen	1 901 446	370 190	140 298	61 880	141 297	128 516	64 519	382 385	61 131
1242	Lkr.Aichach-Friedberg	134 793	21 608	8 088	4 248	6 289	6 273	2 443	24 275	1 672
1243	Kreisverwaltung	134 793	5 686	3 093	1 022	4 193	1 472	281	4 427	1 672
1244	Kreisangehörige Gemeinden davon mit:	134 793	15 922	4 995	3 226	2 096	4 801	2 162	19 848	-
1245	3000 und mehr Einwohnern	111 285	13 468	4 328	2 919	2 033	4 524	2 158	15 594	-
1246	1000 b.u.3000 Einwohnern	22 534	2 389	657	307	61	277	4	3 964	-
1247	unter 1000 Einwohnern	974	65	9	-	3	-	-	290	-
	Einzelergebnisse der Gemeinden mit 3000 und mehr Einwohnern									
1248	Affing	5 508	1 155	703	133	3	196	-	1 927	-
1249	Aichach, St.	21 418	3 018	1 427	646	835	605	877	3 892	-
1250	*Aindling, M.	4 520	186	14	-	11	73	1	1	-
1251	*Dasing	5 799	360	126	1	18	187	-	2 885	-
1252	Friedberg, St.	29 995	5 142	1 195	1 388	557	2 219	1 051	490	-
1253	Kissing	11 584	1 670	533	397	360	684	170	177	-
1254	*Kühbach, M.	4 353	167	6	-	16	-	-	9	-
1255	Merching	3 236	686	226	155	64	-	39	-	-
1256	*Mering, M.	14 844	321	-	-	52	258	-	2 466	-
1257	*Pöttmes, M.	6 876	250	-	-	31	204	19	2 657	-
1258	Ried	3 152	512	99	199	84	98	-	1 090	-
1259	Lkr.Augsburg	254 763	45 541	20 235	9 589	13 738	7 401	4 946	48 708	2 436
1260	Kreisverwaltung	254 763	11 514	4 757	2 737	8 526	2 072	1 066	12 456	2 436
1261	Kreisangehörige Gemeinden davon mit:	254 763	34 027	15 478	6 852	5 212	5 328	3 880	36 252	-
1262	3000 und mehr Einwohnern	213 653	29 107	13 767	6 391	5 041	4 686	3 469	29 826	-
1263	1000 b.u.3000 Einwohnern	39 347	4 777	1 709	461	170	643	411	5 901	-
1264	unter 1000 Einwohnern	1 763	143	2	-	1	-	-	525	-
	Einzelergebnisse der Gemeinden mit 3000 und mehr Einwohnern									
1265	Altenmünster	4 225	967	518	120	11	99	1	1 511	-
1266	Biberbach, M.	3 512	700	321	157	8	93	0	850	-
1267	Bobingen, St.	17 486	1 807	230	704	476	665	289	216	-
1268	Diedorf, M.	10 594	1 163	381	246	293	426	7	1 571	-
1269	Dinkelscherben, M.	6 441	989	508	220	156	125	13	13	-
1270	Fischach, M.	4 884	827	439	176	29	92	13	-	-
1271	Gablingen	4 719	787	344	159	13	155	1	-	-
1272	Gersthofen, St.	22 481	4 415	788	1 845	1 250	889	621	7 426	-
1273	*Gessertshausen	4 393	213	-	-	23	121	1	1 638	-
1274	Graben	4 038	743	434	127	8	7	55	1 416	-
1275	*Großaitingen	5 240	248	21	-	5	241	13	662	-
1276	Königsbrunn, St.	28 075	3 565	3 565	-	850	315	1 422	428	-
1277	*Langerringen	3 931	170	-	-	7	76	-	986	-
1278	Langweid a.Lech	8 398	734	725	-	300	319	30	2	-
1279	Meitingen, M.	11 836	1 664	510	541	303	243	102	4 123	-
1280	Neusäß, St.	22 444	2 963	1 251	724	447	263	237	1 877	-
1281	Schwabmünchen, St.	14 371	2 132	512	871	327	63	347	5	-
1282	Stadtbergen, St.	15 108	2 799	2 781	-	416	249	277	1 987	-
1283	Thierhaupten, M.	4 060	777	250	205	54	71	1	160	-
1284	*Untermeitingen	7 135	221	-	-	4	51	28	2 667	-
1285	*Welden, M.	3 830	195	2	-	10	1	1	124	-
1286	Zusmarshausen, M.	6 452	1 024	187	297	51	122	10	2 165	-

1) Ohne Verwaltungsgemeinschaften.- 2) Ohne Jugendhilfeverwaltung, Lastenausgleichsverwaltung und Versicherungsamt.- 3) Einschl. städtebauliche Planung, Städtebau-

und Gemeindeverbände nach Aufgabenbereichen
1 000 EUR -

Sicherung		Gesundheit, Sport, Erholung		Bau- und Wohnungswesen, Verkehr			Öffentliche Einrichtungen, Wirtschaftsförderung			Wirtsch. Unternehmen Allgem. Grund- und Sondervermögen	Aufgabenbereiche insgesamt	Lfd. Nr.
darunter:		insgesamt	darunter: Krankenhäuser	insgesamt	darunter:		insgesamt	darunter:				
Soziale Einrichtungen	Einrichtungen der Jugendhilfe				Bauverwaltung 3)	Straßen, Wege, Brücken		Öffentl. Einrichtungen	Hilfsbetriebe d. Verwalt.			
575	45 602	27 181	28	49 548	33 108	8 734	22 001	15 466	3 656	6 679	477 593	1233
61	30 649	19 879	-	29 815	21 668	3 653	9 374	7 520	561	4 395	326 924	1234
-	5 819	958	- 3	3 971	1 104	2 424	3 742	3 151	-	920	38 996	1235
514	2 097	2 506	32	10 029	7 002	1 057	3 387	749	2 196	471	60 729	1236
-	7 038	3 838	-	5 733	3 334	1 599	5 498	4 046	899	893	50 944	1237
1 782	206 219	28 611	222	104 635	61 826	37 844	112 446	31 746	66 267	19 666	949 324	1238
-	545	6 894	220	33 894	18 295	14 092	8 298	2 992	254	2	240 267	1239
1 782	205 675	21 716	1	70 741	43 531	23 752	104 148	28 754	66 014	19 664	709 057	1240
2 357	251 822	57 235	1 694	154 183	94 934	46 577	135 165	47 213	69 923	26 560	1 460 050	1241
122	19 725	1 494	-	9 469	5 660	3 525	9 405	2 498	6 270	1 453	82 708	1242
-	-	526	-	3 169	2 186	983	375	-	-	-	20 129	1243
122	19 725	968	-	6 300	3 474	2 542	9 031	2 498	6 270	1 453	62 579	1244
122	15 472	955	-	5 532	3 473	1 775	7 904	2 183	5 458	1 391	53 557	1245
0	3 964	13	-	767	0	766	1 116	304	812	62	8 652	1246
-	290	-	-	1	1	-	11	11	-	-	370	1247
-	1 927	-	-	-	-	-	462	188	273	122	3 865	1248
14	3 878	162	-	1 157	1 157	-	2 443	527	1 865	258	13 246	1249
-	1	2	-	1	-	1	417	51	367	-	694	1250
-	2 885	149	-	313	-	313	251	251	-	39	4 203	1251
83	407	160	-	2 912	1 642	987	1 442	319	912	126	14 100	1252
-	177	333	-	600	286	315	631	420	211	247	4 872	1253
-	9	-	-	-	-	-	258	33	226	-	450	1254
-	-	9	-	151	-	151	38	37	-	95	1 083	1255
-	2 466	136	-	331	331	-	1 143	112	1 032	373	5 080	1256
-	2 657	-	-	3	3	-	793	221	572	127	4 084	1257
25	1 065	4	-	63	55	9	25	25	-	3	1 880	1258
528	36 263	4 380	1	16 938	11 324	5 165	17 627	6 763	10 386	6 230	165 509	1259
-	539	1 192	-	6 144	3 767	2 093	1 446	1 171	-	-	44 417	1260
528	35 723	3 187	1	10 794	7 557	3 072	16 181	5 593	10 386	6 230	121 092	1261
528	29 297	2 750	1	9 541	7 532	1 887	14 756	4 729	9 847	5 843	105 019	1262
0	5 901	403	-	1 220	25	1 152	1 368	827	526	387	15 281	1263
-	525	34	-	33	-	33	56	36	13	0	792	1264
8	1 503	-	-	285	2	283	82	82	-	72	3 028	1265
-	850	64	-	314	-	276	90	90	-	110	2 230	1266
215	1	500	-	793	793	-	1 650	228	1 334	373	6 769	1267
28	1 543	43	-	454	354	37	913	98	815	385	5 256	1268
-	13	94	-	341	341	0	575	261	313	186	2 491	1269
-	-	257	-	190	190	-	830	367	463	10	2 249	1270
-	-	8	-	435	165	270	34	34	-	119	1 551	1271
7	7 419	1	-	1 062	1 062	-	2 510	1 217	1 293	10	18 183	1272
-	1 638	-	-	130	-	116	159	94	65	78	2 362	1273
-	1 416	2	-	0	0	-	404	106	298	-	2 636	1274
7	655	-	-	158	-	155	391	116	275	210	1 929	1275
258	170	445	-	575	347	228	390	341	-	2 058	10 046	1276
-	986	-	-	-	-	-	382	76	306	30	1 651	1277
-	2	116	-	348	348	-	179	168	-	581	2 608	1278
-	4 123	303	-	291	291	-	1 239	359	880	13	8 281	1279
-	1 877	7	-	1 417	1 417	-	1 671	76	1 562	550	9 433	1280
-	5	242	1	958	958	-	1 634	393	1 241	594	6 304	1281
-	1 987	564	-	713	713	-	201	201	-	123	7 328	1282
1	159	-	-	95	92	-	557	138	419	76	1 792	1283
-	2 667	-	-	-	-	-	620	89	531	-	3 591	1284
5	119	103	-	68	-	68	86	33	53	64	652	1285
-	2 165	-	-	914	458	455	161	161	-	203	4 651	1286

förderung, Vermessung, Bauordnung.- *) Mitglied einer Verwaltungsgemeinschaft.

noch: Tab. 2.20 Personalausgaben der Gemeinden 1)
- Beträge in

Lfd. Nr.	Gemeinden und Gemeindeverbände	Einwohner am 30.6. des Berichtsjahres	Allgemeine Verwaltung			Öffentliche Sicherheit und Ordnung	Schulen	Wissenschaft, Forschung Kulturpflege	Soziale	
			insgesamt	darunter:					insgesamt	Allgemeine Sozialverwaltung 2)
				Hauptverwaltung	Finanzverwaltung					
1287	Lkr.Dillingen a.d.Donau	96 759	14 573	5 366	2 848	4 086	2 517	1 742	18 524	1 244
1288	Kreisverwaltung	96 759	4 570	2 802	770	2 564	1 368	208	4 090	1 244
1289	Kreisangehörige Gemeinden	96 759	10 003	2 563	2 079	1 521	1 149	1 534	14 433	-
	davon mit:									
1290	3000 und mehr Einwohnern	71 293	8 269	2 421	2 079	1 462	880	1 519	10 120	-
1291	1000 b.u.3000 Einwohnern	23 724	1 586	134	-	57	269	15	4 025	-
1292	unter 1000 Einwohnern	1 742	148	9	-	3	-	0	288	-
	Einzelergebnisse der Gemeinden mit 3000 und mehr Einwohnern									
1293	Bissingen, M.	3 651	881	335	307	13	-	4	894	-
1294	Buttenwiesen	5 947	933	517	71	9	183	43	782	-
1295	Dillingen/Donau, GKSt.	19 226	3 273	896	1 102	1 070	224	900	3 263	-
1296	*Gundelfingen/Donau, St.	7 872	322	-	-	64	98	280	-	-
1297	*Höchstädt/Donau, St.	6 790	375	37	-	14	-	33	126	-
1298	*Holzheim (Landkreis Dillingen)	3 675	175	19	-	4	-	0	614	-
1299	Lauingen (Donau), St.	11 009	1 730	501	598	261	215	109	2 239	-
1300	*Syrgenstein	3 775	195	23	-	7	-	-	752	-
1301	*Wertingen, St.	9 348	386	93	-	18	161	150	1 451	-
1302	Lkr.Günzburg	127 006	22 314	11 819	3 146	6 553	3 691	2 701	24 880	1 079
1303	Kreisverwaltung	127 006	8 123	8 123	-	4 126	1 835	614	7 247	1 079
1304	Kreisangehörige Gemeinden	127 006	14 191	3 696	3 146	2 427	1 855	2 087	17 633	-
	davon mit:									
1305	3000 und mehr Einwohnern	103 259	12 356	3 608	3 146	2 349	1 827	2 067	14 565	-
1306	1000 b.u.3000 Einwohnern	19 940	1 478	78	-	63	28	17	2 747	-
1307	unter 1000 Einwohnern	3 807	357	10	-	15	0	3	321	-
	Einzelergebnisse der Gemeinden mit 3000 und mehr Einwohnern									
1308	Ursberg	3 244	540	347	5	55	47	2	-	-
1309	Bibertal	4 900	632	290	142	36	98	-	-	-
1310	Burgau, St.	10 101	1 404	494	481	330	115	181	1 857	-
1311	Burtenbach, M.	3 404	594	134	247	16	35	14	721	-
1312	Günzburg, GKSt.	20 893	3 094	682	966	1 178	251	1 042	2 184	-
1313	*Ichenhausen, St.	9 219	304	-	-	93	230	603	2 229	-
1314	Jettingen-Scheppach, M.	7 133	868	367	198	129	140	1	1 594	-
1315	Kammeltal	3 342	603	149	88	49	88	1	855	-
1316	*Kötz	3 246	211	-	-	10	57	7	-	-
1317	Krumbach(Schwaben), St.	13 575	1 733	578	553	285	344	92	1 693	-
1318	Leipheim, St.	7 363	1 064	375	268	91	124	66	2 197	-
1319	Neuburg a.d.Kammel, M.	3 130	592	159	197	19	60	-	0	-
1320	*Offingen, M.	4 282	202	3	-	14	51	-	16	-
1321	*Thannhausen, St.	6 294	303	18	-	35	107	35	36	-
1322	*Ziemetshausen, M.	3 133	213	12	-	10	80	21	1 181	-
1323	Lkr.Neu-Ulm	175 214	30 692	11 712	7 678	13 574	14 012	5 753	27 312	1 829
1324	Kreisverwaltung	175 214	8 848	4 898	1 746	5 251	2 043	373	5 663	1 829
1325	Kreisangehörige Gemeinden	175 214	21 844	6 814	5 932	8 323	11 969	5 380	21 648	-
	davon mit:									
1326	3000 und mehr Einwohnern	166 090	20 605	6 240	5 932	8 289	11 906	5 379	19 634	-
1327	1000 b.u.3000 Einwohnern	7 259	1 092	570	-	30	49	2	1 391	-
1328	unter 1000 Einwohnern	1 865	146	4	-	3	14	-	624	-
	Einzelergebnisse der Gemeinden mit 3000 und mehr Einwohnern									
1329	*Altenstadt, M.	5 135	271	26	-	20	223	9	838	-
1330	Bellenberg	4 523	849	427	105	7	204	16	1 296	-
1331	*Buch, M.	4 064	231	-	-	9	-	0	1 441	-
1332	Illertissen, St.	17 548	2 188	821	778	827	665	47	3 074	-
1333	Nersingen	9 485	1 537	854	274	19	621	81	46	-
1334	Neu-Ulm, GKSt.	58 666	7 880	1 702	2 774	5 830	1 788	3 822	7 732	-
1335	Elchingen	9 469	1 142	431	339	299	253	35	12	-
1336	*Pfaffenhofen/Roth, M.	7 264	199	4	-	21	57	33	7	-
1337	Senden, St.	22 547	2 758	734	682	500	2 477	925	1 720	-
1338	Vöhringen, St.	13 728	1 853	704	466	385	687	37	2 358	-
1339	Weißenhorn, St.	13 661	1 698	537	512	372	4 931	373	1 110	-
1340	Lkr.Lindau (Bodensee)	82 123	16 805	5 509	3 861	5 723	4 000	3 245	13 443	1 624

1) Ohne Verwaltungsgemeinschaften.- 2) Ohne Jugendhilfeverwaltung, Lastenausgleichsverwaltung und Versicherungsamt.- 3) Einschl. städtebauliche Planung, Städtebau-

und Gemeindeverbände nach Aufgabenbereichen
1 000 EUR -

Sicherung		Gesundheit, Sport, Erholung		Bau- und Wohnungswesen, Verkehr			Öffentliche Einrichtungen, Wirtschaftsförderung			Wirtsch. Unternehmen Allgem. Grund- und Sondervermögen	Aufgabenbereiche insgesamt	Lfd. Nr.
darunter:		insgesamt	darunter: Krankenhäuser	insgesamt	darunter:		insgesamt	darunter:				
Soziale Einrichtungen	Einrichtungen der Jugendhilfe				Bauverwaltung 3)	Straßen, Wege, Brücken		Öffentl. Einrichtungen	Hilfsbetriebe d. Verwalt.			
63	14 370	1 422	1	5 938	4 393	1 484	8 789	1 217	7 354	587	58 177	1287
-	-	859	1	2 834	1 521	1 313	274	70	-	-	16 766	1288
63	14 370	564	-	3 104	2 872	171	8 516	1 147	7 354	587	41 411	1289
63	10 057	532	-	2 928	2 862	8	7 598	1 038	6 546	532	33 841	1290
-	4 025	31	-	171	7	162	894	97	796	55	7 104	1291
-	288	-	-	5	2	1	24	12	12	-	466	1292
-	894	-	-	47	47	-	195	3	192	76	2 108	1293
1	782	19	-	424	416	8	627	10	617	31	3 051	1294
63	3 200	51	-	1 552	1 552	-	1 916	217	1 686	172	12 420	1295
-	-	97	-	-	-	-	1 229	379	851	77	2 168	1296
-	126	62	-	151	96	-	849	17	832	6	1 616	1297
-	614	-	-	0	-	0	358	0	358	-	1 153	1298
-	2 239	104	-	447	447	-	912	-	912	-	6 017	1299
-	752	11	-	153	153	-	5	5	-	12	1 134	1300
-	1 451	188	-	154	151	-	1 507	408	1 099	158	4 174	1301
3	17 633	2 077	-	7 176	4 832	1 914	9 417	2 825	6 378	1 628	80 437	1302
-	4	337	-	2 004	1 170	593	0	-	-	-	24 286	1303
3	17 630	1 741	-	5 172	3 662	1 321	9 416	2 825	6 378	1 628	56 150	1304
2	14 563	1 718	-	4 826	3 659	1 005	8 484	2 654	5 641	1 529	49 722	1305
1	2 747	20	-	287	2	268	887	151	726	56	5 584	1306
-	321	2	-	59	2	48	46	21	12	43	845	1307
-	-	99	-	25	-	16	24	15	6	30	822	1308
-	-	4	-	224	72	153	141	141	-	134	1 270	1309
-	1 857	552	-	626	466	51	481	408	44	199	5 745	1310
-	721	13	-	-	-	-	222	-	222	0	1 614	1311
2	2 182	152	-	1 674	1 674	-	2 622	781	1 733	289	12 485	1312
-	2 229	49	-	10	1	-	789	4	776	12	4 320	1313
-	1 594	155	-	382	304	63	300	207	86	207	3 777	1314
-	855	-	-	254	107	147	63	63	-	125	2 038	1315
-	-	34	-	212	-	212	26	26	-	-	557	1316
-	1 693	181	-	452	452	-	1 914	364	1 551	202	6 897	1317
-	2 197	327	-	718	569	130	753	576	144	317	5 656	1318
-	0	20	-	-	-	-	212	6	206	3	906	1319
-	16	27	-	-	-	-	309	1	309	-	619	1320
-	36	106	-	14	14	-	566	-	566	4	1 205	1321
-	1 181	-	-	233	-	233	64	64	-	8	1 810	1322
519	21 129	5 389	-	13 970	9 682	3 206	15 480	7 067	7 790	959	127 141	1323
-	-	389	-	2 362	1 938	424	690	3	155	2	25 622	1324
519	21 129	5 000	-	11 608	7 744	2 782	14 790	7 064	7 635	957	101 520	1325
493	19 141	4 999	-	11 452	7 743	2 628	14 204	6 892	7 226	902	97 369	1326
26	1 364	1	-	124	1	121	471	155	312	49	3 210	1327
-	624	-	-	32	0	32	115	18	97	6	940	1328
-	838	-	-	33	1	30	443	18	425	61	1 899	1329
-	1 296	102	-	258	134	107	102	94	-	121	2 955	1330
-	1 441	16	-	321	-	321	89	89	-	21	2 127	1331
61	3 013	119	-	528	528	-	1 971	42	1 929	-	9 420	1332
-	46	-	-	544	543	1	592	383	209	142	3 582	1333
319	7 412	3 484	-	6 367	3 744	1 561	5 910	4 557	1 279	-	42 813	1334
-	12	270	-	1 000	391	608	399	399	-	106	3 515	1335
-	7	-	-	-	-	-	435	32	402	-	752	1336
78	1 642	741	-	884	884	-	1 342	407	930	-	11 347	1337
35	2 323	81	-	793	793	-	1 481	625	856	253	7 928	1338
-	1 110	187	-	724	724	-	1 439	244	1 195	197	11 032	1339
16	8 523	1 238	-	7 293	4 289	2 870	4 708	833	1 720	523	56 979	1340

förderung, Vermessung, Bauordnung.- *) Mitglied einer Verwaltungsgemeinschaft.

noch: Tab. 2.20 Personalausgaben der Gemeinden 1)
- Beträge in

Lfd. Nr.	Gemeinden und Gemeindeverbände	Einwohner am 30.6. des Berichtsjahres	Allgemeine Verwaltung			Öffentliche Sicherheit und Ordnung	Schulen	Wissenschaft, Forschung Kulturpflege	Soziale	
			insgesamt	darunter:					insgesamt	Allgemeine Sozialverwaltung 2)
				Hauptverwaltung	Finanzverwaltung					
1341	Kreisverwaltung	82 123	3 293	1 097	640	2 141	1 102	218	4 904	1 624
1342	Kreisangehörige Gemeinden davon mit:	82 123	13 512	4 412	3 221	3 583	2 898	3 028	8 539	-
1343	3000 und mehr Einwohnern	58 133	11 003	3 646	3 078	3 440	2 245	3 011	4 628	-
1344	1000 b.u.3000 Einwohnern	23 990	2 509	766	144	143	652	17	3 911	-
	Einzelergebnisse der Gemeinden mit 3000 und mehr Einwohnern									
1345	Bodolz	3 049	462	87	203	50	88	12	422	-
1346	Heimenkirch, M.	3 573	819	329	235	165	91	2	573	-
1347	Lindau(Bodensee), GKSt.	25 481	5 350	1 506	1 491	2 498	1 291	2 091	1 036	-
1348	Lindenberg/Allgäu, St.	11 523	1 488	283	517	548	228	882	-	-
1349	Scheidegg, M.	4 284	1 116	675	195	33	78	2	-	-
1350	Wasserburg (Bodensee)	3 857	518	123	135	127	67	6	898	-
1351	Weiler-Simmerberg, M.	6 366	1 251	643	302	19	402	15	1 698	-
1352	Lkr.Ostallgäu	141 560	24 943	13 137	3 430	5 206	4 001	2 411	28 965	1 233
1353	Kreisverwaltung	141 560	7 563	7 563	-	3 322	1 082	635	5 345	1 233
1354	Kreisangehörige Gemeinden davon mit:	141 560	17 380	5 574	3 430	1 884	2 919	1 777	23 620	-
1355	3000 und mehr Einwohnern	84 232	12 091	4 374	3 150	1 729	2 107	1 720	14 427	-
1356	1000 b.u.3000 Einwohnern	53 993	4 971	1 147	280	147	812	57	8 809	-
1357	unter 1000 Einwohnern	3 335	318	53	-	8	-	-	384	-
	Einzelergebnisse der Gemeinden mit 3000 und mehr Einwohnern									
1358	*Biessenhofen	4 152	227	43	-	9	139	4	1 356	-
1359	*Buchloe, St.	13 361	358	18	11	119	353	96	2 766	-
1360	Füssen, St.	15 460	3 061	690	1 023	831	561	725	405	-
1361	Germaringen	3 892	767	305	191	19	66	12	9	-
1362	Marktoberdorf, St.	18 738	2 753	1 507	675	339	328	758	6 970	-
1363	Mauerstetten	3 167	558	230	99	5	155	0	1	-
1364	Nesselwang, M.	3 799	710	285	194	9	103	3	25	-
1365	*Obergünzburg, M.	6 412	445	141	-	92	-	5	1 724	-
1366	Pfronten	8 385	1 271	465	330	190	189	80	151	-
1367	Schwangau	3 353	1 125	305	393	106	109	19	584	-
1368	Halblech	3 513	816	386	235	10	104	18	435	-
1369	Lkr.Unterallgäu	145 777	20 016	6 775	2 424	5 103	2 609	2 432	30 564	1 118
1370	Kreisverwaltung	145 777	5 906	1 989	614	3 547	1 526	329	3 987	1 118
1371	Kreisangehörige Gemeinden davon mit:	145 777	14 110	4 786	1 811	1 556	1 084	2 103	26 577	-
1372	3000 und mehr Einwohnern	82 001	8 623	3 921	1 652	1 385	702	2 032	14 588	-
1373	1000 b.u.3000 Einwohnern	59 218	5 049	803	158	150	382	64	11 484	-
1374	unter 1000 Einwohnern	4 558	439	63	-	21	-	7	505	-
	Einzelergebnisse der Gemeinden mit 3000 und mehr Einwohnern									
1375	*Babenhausen, M.	5 631	278	41	-	35	-	19	1 968	-
1376	Bad Wörishofen, St.	16 278	2 020	1 996	-	563	103	466	2 188	-
1377	Buxheim (Landkreis Unterallgäu)	3 223	552	181	176	41	189	32	894	-
1378	*Erkheim, M.	3 162	222	40	-	17	-	2	802	-
1379	Ettringen	3 524	561	190	199	9	-	2	953	-
1380	*Bad Grönenbach, M.	5 704	231	12	-	10	-	2	149	-
1381	*Legau, M.	3 346	217	-	-	5	-	-	1 100	-
1382	Markt Rettenbach, M.	3 904	419	54	175	57	69	15	5	-
1383	*Memmingerberg	3 145	211	25	-	11	0	2	835	-
1384	Mindelheim, St.	15 234	2 767	1 238	873	553	111	1 154	2 381	-
1385	*Ottobeuren, M.	8 469	324	2	-	52	-	12	6	-
1386	*Türkheim, M.	7 308	253	-	23	25	157	257	2 603	-
1387	Tussenhausen, M.	3 073	568	141	206	7	71	70	705	-
1388	Lkr.Donau-Ries	134 273	27 026	10 755	4 041	6 793	3 144	3 541	23 664	3 944
1389	Kreisverwaltung	134 273	7 205	2 177	1 030	3 867	1 232	150	5 985	3 944
1390	Kreisangehörige Gemeinden davon mit:	134 273	19 822	8 578	3 012	2 926	1 913	3 391	17 679	-
1391	3000 und mehr Einwohnern	90 735	14 528	7 525	2 278	2 791	1 564	3 353	10 877	-
1392	1000 b.u.3000 Einwohnern	37 728	4 778	1 003	733	122	348	36	5 950	-
1393	unter 1000 Einwohnern	5 810	515	50	-	13	-	2	853	-

1) Ohne Verwaltungsgemeinschaften.- 2) Ohne Jugendhilfeverwaltung, Lastenausgleichsverwaltung und Versicherungsamt.- 3) Einschl. städtebauliche Planung, Städtebau-

und Gemeindeverbände nach Aufgabenbereichen
1 000 EUR -

Sicherung		Gesundheit, Sport, Erholung		Bau- und Wohnungswesen, Verkehr			Öffentliche Einrichtungen, Wirtschaftsförderung			Wirtsch. Unternehmen Allgem. Grund- und Sondervermögen	Aufgabenbereiche insgesamt	Lfd. Nr.
darunter:		insgesamt	darunter: Krankenhäuser	insgesamt	darunter:		insgesamt	darunter:		Wirtsch. Unternehmen Allgem. Grund- und Sondervermögen	Aufgabenbereiche insgesamt	Lfd. Nr.
Soziale Einrichtungen	Einrichtungen der Jugendhilfe				Bauverwaltung 3)	Straßen, Wege, Brücken		Öffentl. Einrichtungen	Hilfsbetriebe d. Verwalt.			
-	-	263	-	1 492	1 278	214	661	-	99	-	14 074	1341
16	8 523	975	-	5 801	3 012	2 656	4 047	833	1 621	523	42 905	1342
2	4 625	777	-	5 007	2 958	2 016	2 732	404	1 011	265	33 107	1343
13	3 898	198	-	794	54	640	1 316	429	610	258	9 798	1344
-	422	-	-	169	56	113	-	-	-	8	1 211	1345
-	573	22	-	401	-	401	10	10	-	7	2 088	1346
2	1 033	341	-	2 207	2 207	-	533	286	6	217	15 564	1347
-	-	91	-	597	563	-	1 414	99	1 006	28	5 275	1348
-	-	19	-	480	-	480	432	9	-	1	2 163	1349
-	898	272	-	351	131	220	197	-	-	3	2 439	1350
-	1 698	32	-	802	-	802	146	1	-	1	4 367	1351
171	23 451	3 229	41	11 659	4 314	5 973	11 466	3 334	4 857	1 260	93 139	1352
-	2	415	41	4 355	1 252	2 320	1 869	1 098	-	-	24 585	1353
171	23 449	2 814	-	7 304	3 062	3 653	9 597	2 236	4 857	1 260	68 555	1354
99	14 328	2 653	-	4 991	3 061	1 377	6 794	1 289	3 530	861	47 372	1355
72	8 737	161	-	2 180	1	2 143	2 719	863	1 327	346	20 202	1356
-	384	1	-	133	-	133	84	84	-	53	981	1357
13	1 343	67	-	118	1	106	183	181	-	66	2 170	1358
-	2 766	130	-	223	223	-	2 157	470	1 688	350	6 552	1359
0	405	1 060	-	1 826	899	584	580	220	205	- 109	8 940	1360
9	-	-	-	58	0	45	88	36	-	5	1 024	1361
-	6 970	489	-	1 107	1 107	-	694	35	501	-	13 437	1362
-	1	17	-	58	0	57	96	52	23	22	912	1363
-	25	18	-	252	139	107	245	42	52	63	1 428	1364
77	1 647	63	-	167	133	-	420	43	313	54	2 969	1365
-	151	789	-	907	440	322	1 081	171	110	278	4 935	1366
-	584	-	-	131	118	13	1 063	14	639	30	3 167	1367
-	435	21	-	143	-	143	186	25	-	103	1 837	1368
250	26 327	3 071	178	7 324	2 823	4 161	9 952	3 511	4 986	2 331	83 401	1369
-	-	1 027	178	3 612	1 646	1 953	1 182	651	-	-	21 115	1370
250	26 327	2 044	-	3 713	1 177	2 208	8 769	2 860	4 986	2 331	62 286	1371
177	14 412	1 555	-	2 471	1 170	1 004	5 504	2 009	2 620	1 956	38 817	1372
73	11 410	486	-	1 237	6	1 201	2 805	621	2 136	348	22 005	1373
-	505	3	-	4	1	3	460	230	230	27	1 464	1374
11	1 957	211	-	83	83	-	524	228	295	3	3 121	1375
133	2 055	314	-	532	532	-	200	200	-	1 236	7 621	1376
-	894	75	-	70	-	58	118	64	55	43	2 013	1377
-	802	-	-	-	-	-	377	31	347	6	1 426	1378
-	953	35	-	1	-	1	348	131	217	18	1 927	1379
7	142	3	-	3	3	-	778	1	574	5	1 182	1380
-	1 100	29	-	230	-	230	25	25	-	14	1 620	1381
-	5	-	-	66	-	59	143	109	28	29	803	1382
-	835	32	-	197	-	197	38	38	-	3	1 328	1383
24	2 358	645	-	766	380	134	1 311	848	330	279	9 967	1384
-	6	96	-	252	-	248	713	116	64	77	1 532	1385
2	2 600	103	-	186	172	14	845	136	710	176	4 605	1386
-	705	13	-	85	-	61	84	84	-	68	1 671	1387
32	17 647	3 605	-	11 744	6 534	5 060	12 572	2 456	7 214	1 263	93 354	1388
-	-	1 145	-	4 233	1 793	2 440	1 366	-	-	-	25 182	1389
32	17 647	2 460	-	7 511	4 742	2 620	11 206	2 456	7 214	1 263	68 172	1390
16	10 861	2 257	-	6 068	4 677	1 249	9 092	1 859	5 703	1 098	51 628	1391
16	5 933	190	-	1 321	61	1 253	1 764	552	1 212	109	14 618	1392
-	853	13	-	123	4	117	350	45	299	56	1 925	1393

förderung, Vermessung, Bauordnung.- *) Mitglied einer Verwaltungsgemeinschaft.

noch: Tab. 2.20 Personalausgaben der Gemeinden 1)
- Beträge in

Lfd. Nr.	Gemeinden und Gemeindeverbände	Einwohner am 30.6. des Berichtsjahres	Allgemeine Verwaltung			Öffentliche Sicherheit und Ordnung	Schulen	Wissenschaft, Forschung Kulturpflege	Soziale	
			insgesamt	darunter:					insgesamt	Allgemeine Sozialverwaltung 2)
				Hauptverwaltung	Finanzverwaltung					
Einzelergebnisse der Gemeinden mit 3000 und mehr Einwohnern										
1394	Asbach-Bäumenheim	4 767	1 073	399	241	141	-	45	471	-
1395	Donauwörth, GKSt.	19 563	4 698	4 667	-	1 139	180	1 454	867	-
1396	Harburg (Schwaben), St.	5 550	978	332	230	222	261	40	757	-
1397	Kaisheim, M.	3 852	736	187	148	115	258	10	873	-
1398	Mertingen	4 055	1 020	599	194	11	134	40	1 955	-
1399	*Monheim, St.	5 144	300	43	-	20	-	-	1 052	-
1400	Nördlingen, GKSt.	20 570	3 570	705	1 337	1 019	465	1 283	1 365	-
1401	*Oettingen i.Bay., St.	5 181	450	131	-	22	-	141	0	-
1402	*Rain, St.	8 998	419	150	-	22	-	284	1 822	-
1403	Tapfheim	3 858	689	256	122	64	267	36	902	-
1404	*Wallerstein, M.	3 389	259	35	-	6	-	-	812	-
1405	*Wemding, St.	5 808	338	18	6	13	-	19	-	-
1406	Lkr.Oberallgäu	156 029	28 932	10 882	6 847	8 629	6 510	2 539	29 578	1 664
1407	Kreisverwaltung	156 029	4 866	2 582	778	4 303	922	783	8 350	1 664
1408	Kreisangehörige Gemeinden davon mit:	156 029	24 066	8 300	6 068	4 325	5 589	1 755	21 228	-
1409	3000 und mehr Einwohnern	141 981	21 681	7 529	5 723	4 147	5 419	1 673	19 789	-
1410	1000 b.u.3000 Einwohnern	13 708	2 244	718	345	176	169	82	1 438	-
1411	unter 1000 Einwohnern	340	141	53	-	2	-	-	-	-
Einzelergebnisse der Gemeinden mit 3000 und mehr Einwohnern										
1412	Altusried, M.	10 200	986	299	306	325	872	31	1 733	-
1413	Blaichach	5 792	850	281	212	295	6	25	647	-
1414	Buchenberg, M.	4 183	818	-	-	9	191	9	-	-
1415	Burgberg i.Allgäu	3 311	640	308	139	92	150	-	5	-
1416	Dietmannsried, M.	8 290	1 079	518	251	10	-	20	1 401	-
1417	Durach	7 221	1 036	425	349	186	149	-	560	-
1418	*Fischen i.Allgäu	3 208	203	6	-	16	-	5	7	-
1419	Haldenwang (Landkreis Oberallgäu)	3 823	719	487	113	2	157	11	1 348	-
1420	Bad Hindelang, M.	5 175	1 181	595	354	114	84	110	971	-
1421	Immenstadt/Allgäu, St.	14 276	2 233	664	727	784	751	121	1 520	-
1422	Lauben (Landkreis Oberallgäu)	3 465	717	202	197	58	164	8	3	-
1423	Oy-Mittelberg	4 666	621	214	173	106	239	-	843	-
1424	Oberstaufen, M.	7 783	1 515	421	356	362	-	70	448	-
1425	Oberstdorf, M.	9 574	1 894	736	702	591	277	633	1 051	-
1426	Rettenberg	4 470	687	107	243	67	204	7	1 345	-
1427	Sonthofen, St.	21 527	3 220	1 009	904	894	1 123	603	2 344	-
1428	Sulzberg, M.	5 001	761	263	182	100	245	3	805	-
1429	Waltenhofen	9 573	1 428	550	318	119	344	6	2 161	-
1430	*Weitnau, M.	5 370	222	0	-	10	293	6	1 052	-
1431	Wiggensbach, M.	5 073	874	445	197	6	171	6	1 543	-
Landessummen										
1432	Bezirksverwaltungen	13 123 566	66 960	26 053	6 390	116	69 039	18 305	127 096	126 347
1433	Kreisfreie Städte	3 877 667	1 289 431	511 323	103 672	585 082	887 184	276 033	1 060 811	192 547
1434	Landkreise und ihre Gemeinden	9 245 899	1 853 392	905 831	337 972	444 045	324 999	214 912	1 461 278	108 998
1435	Kreisverwaltungen	9 245 899	454 306	284 876	46 764	242 923	120 977	49 269	441 843	108 998
1436	Kreisangehörige Gemeinden	9 245 899	1 399 086	620 954	291 209	201 122	204 022	165 643	1 019 435	-
1437	Gemeinden/Gv insgesamt	13 123 566	3 209 782	1 443 207	448 034	1 029 242	1 281 222	509 250	2 649 185	427 893

1) Ohne Verwaltungsgemeinschaften.- 2) Ohne Jugendhilfeverwaltung, Lastenausgleichsverwaltung und Versicherungsamt.- 3) Einschl. städtebauliche Planung, Städtebau-

und Gemeindeverbände nach Aufgabenbereichen
1 000 EUR -

Sicherung		Gesundheit, Sport, Erholung		Bau- und Wohnungswesen, Verkehr			Öffentliche Einrichtungen, Wirtschaftsförderung			Wirtsch. Unternehmen Allgem. Grund- und Sondervermögen	Aufgabenbereiche insgesamt	Lfd. Nr.
darunter:		insgesamt	darunter: Krankenhäuser	insgesamt	darunter:		insgesamt	darunter:				
Soziale Einrichtungen	Einrichtungen der Jugendhilfe				Bauverwaltung 3)	Straßen, Wege, Brücken		Öffentl. Einrichtungen	Hilfsbetriebe d. Verwalt.			
8	463	386	-	215	190	24	236	135	95	104	2 672	1394
8	859	761	-	1 654	1 532	1	1 229	434	-	1	11 984	1395
-	757	43	-	190	187	3	619	137	480	21	3 129	1396
-	873	-	-	133	130	3	434	128	306	8	2 566	1397
-	1 955	8	-	-	-	-	733	5	728	0	3 902	1398
-	1 052	266	-	268	265	0	937	384	552	199	3 041	1399
-	1 365	588	-	1 461	1 457	-	2 381	39	2 114	153	12 286	1400
-	0	55	-	308	305	3	939	114	674	117	2 033	1401
-	1 822	4	-	1 324	215	1 109	411	286	-	270	4 556	1402
-	902	5	-	269	183	77	214	157	33	8	2 453	1403
-	812	59	-	30	-	30	177	26	151	-	1 343	1404
-	-	80	-	214	214	-	782	14	570	218	1 664	1405
77	21 151	2 706	-	13 124	7 975	4 485	13 030	1 241	9 312	3 432	108 479	1406
-	-	742	-	3 689	1 746	1 758	434	-	-	-	24 091	1407
77	21 151	1 963	-	9 435	6 229	2 727	12 595	1 241	9 312	3 432	84 388	1408
77	19 713	1 465	-	9 108	6 229	2 527	11 809	1 136	8 893	3 209	78 300	1409
-	1 438	420	-	314	-	191	767	91	416	200	5 811	1410
-	-	78	-	13	-	8	19	14	3	23	277	1411
1	1 732	254	-	884	428	373	143	20	-	112	5 340	1412
-	647	-	-	260	260	-	991	13	817	174	3 247	1413
-	-	0	-	-	-	-	445	1	394	-	1 472	1414
-	5	21	-	328	-	328	136	-	-	3	1 375	1415
-	1 401	54	-	739	292	447	23	23	-	29	3 354	1416
-	560	1	-	371	371	-	611	81	530	173	3 088	1417
-	7	299	-	154	-	74	219	31	29	60	964	1418
-	1 348	63	-	254	-	254	0	0	-	-	2 555	1419
-	971	-	-	266	266	-	699	29	670	1 333	4 759	1420
27	1 493	54	-	976	976	-	2 291	121	1 895	303	9 031	1421
-	3	44	-	313	117	195	20	18	2	93	1 419	1422
-	843	20	-	355	137	107	345	82	0	105	2 634	1423
-	448	7	-	424	404	20	1 250	395	856	259	4 335	1424
-	1 051	-	-	679	679	-	-	-	-	25	5 150	1425
-	1 345	108	-	351	56	295	220	3	-	70	3 058	1426
-	2 344	336	-	1 541	1 541	-	2 816	217	2 361	-	12 876	1427
-	805	6	-	628	232	396	59	5	-	1	2 607	1428
48	2 113	135	-	469	469	-	1 030	12	965	182	5 873	1429
-	1 052	18	-	-	-	-	390	8	373	139	2 128	1430
-	1 543	45	-	116	-	39	121	76	-	151	3 033	1431
-	749	16 680	15 714	4 854	4 854	-	5 266	-	1	666	308 982	1432
41 539	580 320	208 397	7 652	529 297	313 322	92 755	180 148	98 896	41 796	30 794	5 047 175	1433
17 186	1 014 976	199 376	5 588	743 064	391 300	325 579	776 447	223 109	465 928	146 815	6 164 328	1434
3 447	9 296	55 320	1 554	243 228	120 975	110 904	90 850	47 823	3 702	3 138	1 701 853	1435
13 739	1 005 681	144 056	4 035	499 836	270 326	214 675	685 597	175 286	462 226	143 678	4 462 475	1436
58 724	1 596 046	424 453	28 955	1 277 215	709 476	418 334	961 861	322 005	507 724	178 275	11 520 485	1437

förderung, Vermessung, Bauordnung.- *) Mitglied einer Verwaltungsgemeinschaft.

Tab. 2.21 Personalausgaben der Gemeinden 1)
- Beträge in

Lfd. Nr.	Gemeinden und Gemeindeverbände	Einwohner am 30.6. des Berichtsjahres	Allgemeine Verwaltung			Öffentliche Sicherheit und Ordnung	Schulen	Wissenschaft, Forschung Kulturpflege	Soziale	
			insgesamt	darunter:					insgesamt	Allgemeine Sozialverwaltung 2)
				Hauptverwaltung	Finanzverwaltung					
Reg.Bez. Oberbayern										
1	Bezirksverwaltung	4 712 062	3,89	1,61	0,37	0,02	2,58	0,98	9,21	9,21
2	Kreisfreie Städte	1 684 893	400,51	55,39	30,26	167,70	288,86	63,03	346,76	70,42
3	Ingolstadt	136 815	230,83	143,36	37,30	140,65	79,10	142,12	236,98	29,76
4	München, Landeshauptstadt	1 484 676	424,64	41,08	30,91	172,08	316,06	56,45	365,26	76,08
5	Rosenheim	63 402	201,60	200,57	-	123,46	104,47	46,56	150,27	25,52
6	Landkreise und ihre Gemeinden	3 027 169	218,59	114,64	39,49	57,79	33,48	24,05	180,87	14,03
7	Kreisverwaltungen	3 027 169	51,93	32,07	4,99	30,32	12,48	3,56	53,15	14,03
8	Kreisangehörige Gemeinden	3 027 169	166,66	82,57	34,49	27,47	21,00	20,50	127,73	-
9	Reg.Bez. Oberbayern zusammen	4 712 062	287,53	95,06	36,56	97,11	127,37	38,97	249,40	43,40
10	Lkr.Altötting	111 217	157,07	45,71	41,33	56,92	56,00	24,44	82,66	20,09
11	Kreisverwaltung	111 217	41,60	10,06	8,41	30,08	22,01	2,69	68,21	20,09
12	Kreisangehörige Gemeinden	111 217	115,47	35,65	32,92	26,84	34,00	21,76	14,45	-
	davon mit:									
13	3000 und mehr Einwohnern	84 333	127,27	41,05	40,20	32,46	40,74	28,53	11,80	-
14	1000 b.u.3000 Einwohnern	26 884	78,44	18,70	10,11	9,21	12,84	0,51	22,78	-
	Einzelergebnisse der Gemeinden mit 3000 und mehr Einwohnern									
15	Altötting, St.	12 947	147,47	40,93	38,92	24,66	32,95	13,82	6,06	-
16	Burghausen, St.	18 659	126,65	50,31	42,13	66,98	42,98	89,74	21,39	-
17	Burgkirchen a.d.Alz	10 473	132,01	34,61	42,42	29,21	10,53	21,19	25,26	-
18	*Emmerting	4 132	37,47	-	-	4,56	26,06	1,65	2,35	-
19	Garching a.d.Alz	8 640	128,30	50,59	35,32	17,70	37,28	5,40	0,25	-
20	Neuötting, St.	8 942	136,51	47,94	46,17	25,66	77,37	19,27	8,29	-
21	Töging a.Inn, St.	9 235	134,65	41,68	51,28	37,62	52,49	6,61	15,38	-
22	Tüßling, M.	3 292	151,77	73,48	30,04	1,49	46,42	0,06	-	-
23	*Unterneukirchen	3 254	35,06	2,08	-	0,40	46,34	1,63	-	-
24	Winhöring	4 759	154,84	27,69	76,72	22,62	39,25	8,13	5,17	-
25	Lkr.Berchtesgadener Land	106 159	234,33	134,72	42,98	61,13	47,95	22,75	202,77	7,90
26	Kreisverwaltung	106 159	61,69	61,68	-	31,23	19,70	3,42	49,26	7,90
27	Kreisangehörige Gemeinden	106 159	172,64	73,05	42,98	29,90	28,25	19,33	153,51	-
	davon mit:									
28	3000 und mehr Einwohnern	101 375	165,58	69,18	40,85	31,00	29,27	20,22	155,73	-
29	1000 b.u.3000 Einwohnern	4 784	322,25	155,02	88,21	6,55	6,52	0,51	106,39	-
	Einzelergebnisse der Gemeinden mit 3000 und mehr Einwohnern									
30	Ainring	9 817	125,96	31,26	49,60	23,03	30,32	3,91	110,73	-
31	Anger	4 569	108,33	42,03	30,64	16,44	21,90	0,89	77,27	-
32	Bad Reichenhall, GKSt.	18 483	200,05	52,34	47,69	54,30	23,17	72,09	153,07	-
33	Bayerisch Gmain	3 055	202,87	202,87	-	3,64	32,43	2,35	96,00	-
34	Berchtesgaden, M.	7 705	196,63	65,66	64,49	53,36	13,61	18,05	283,44	-
35	Bischofswiesen	7 312	156,27	33,49	79,87	19,54	73,17	1,80	110,69	-
36	Freilassing, St.	17 179	158,50	37,41	45,95	32,79	32,69	25,66	162,49	-
37	Laufen, St.	7 344	200,91	139,37	18,20	6,60	13,26	2,69	155,34	-
38	Piding	5 428	139,56	64,05	32,14	3,64	-	0,28	138,64	-
39	Saaldorf-Surheim	5 536	180,31	117,16	24,29	3,94	47,79	0,75	291,93	-
40	Schönau a.Königssee	5 611	202,90	94,88	56,99	23,84	22,55	7,55	267,45	-
41	Teisendorf, M.	9 336	105,70	105,10	-	52,02	37,74	0,76	46,05	-
42	Lkr.Bad Tölz-Wolfratshausen	128 023	196,99	89,43	43,45	56,36	21,07	23,52	170,36	26,94
43	Kreisverwaltung	128 023	44,12	18,36	5,16	28,79	8,23	0,15	57,84	26,94
44	Kreisangehörige Gemeinden	128 023	152,87	71,07	38,29	27,57	12,83	23,37	112,52	-
	davon mit:									
45	3000 und mehr Einwohnern	118 390	158,97	75,77	41,41	29,58	13,42	25,20	96,84	-
46	1000 b.u.3000 Einwohnern	8 781	61,96	-	-	2,80	0,85	0,98	313,45	-
47	unter 1000 Einwohnern	852	243,07	150,29	-	2,98	55,71	-	221,75	-
	Einzelergebnisse der Gemeinden mit 3000 und mehr Einwohnern									
48	Bad Heilbrunn	3 961	187,84	79,49	45,51	22,47	27,50	0,68	-	-

1) Ohne Verwaltungsgemeinschaften.- 2) Ohne Jugendhilfeverwaltung, Lastenausgleichsverwaltung und Versicherungsamt.- 3) Einschl. städtebauliche Planung, Städtebau-

und Gemeindeverbände nach Aufgabenbereichen
EUR je Einwohner -

Sicherung		Gesundheit, Sport, Erholung		Bau- und Wohnungswesen, Verkehr			Öffentliche Einrichtungen, Wirtschaftsförderung			Wirtsch. Unternehmen Allgem. Grund- und Sondervermögen	Aufgabenbereiche insgesamt	Lfd. Nr.
darunter:		insgesamt	darunter: Krankenhäuser	insgesamt	darunter:		insgesamt	darunter:				
Soziale Einrichtungen	Einrichtungen der Jugendhilfe				Bauverwaltung 3)	Straßen, Wege, Brücken		Öffentl. Einrichtungen	Hilfsbetriebe d. Verwalt.			
-	-	1,37	1,37	0,33	0,33	-	0,19	-	-	0,00	18,57	1
20,28	211,79	58,73	0,06	170,65	93,10	22,82	24,52	14,50	0,59	5,93	1 526,68	2
4,18	110,27	85,63	0,70	153,24	126,73	24,75	15,33	7,66	7,21	8,41	1 092,29	3
22,49	227,90	58,15	-	175,00	90,29	23,61	25,85	15,51	-	5,96	1 599,45	4
3,41	53,49	14,26	-	106,42	86,24	-	13,17	5,54	-	-	760,20	5
2,53	127,57	21,24	1,33	80,91	50,89	26,98	75,55	22,66	45,82	15,48	707,97	6
0,55	1,81	6,09	0,04	23,23	13,94	7,97	8,42	5,64	0,41	0,54	189,70	7
1,97	125,75	15,15	1,29	57,67	36,96	19,01	67,13	17,02	45,41	14,95	518,26	8
8,88	157,68	36,02	2,24	113,32	66,31	25,49	57,49	19,74	29,65	12,07	1 019,28	9
1,87	12,59	25,47	-	95,07	48,17	43,60	74,23	26,48	41,13	14,88	586,75	10
-	-	9,85	-	32,84	16,39	15,90	7,42	4,57	-	0,31	215,00	11
1,87	12,59	15,62	-	62,23	31,78	27,70	66,82	21,91	41,13	14,57	371,75	12
2,23	9,57	20,13	-	69,83	40,58	25,63	83,80	27,31	51,81	14,34	428,90	13
0,73	22,05	1,49	-	38,39	4,19	34,20	13,55	4,97	7,64	15,27	192,48	14
-	6,06	8,97	-	66,18	64,82	1,36	154,85	54,40	80,01	23,84	478,79	15
10,00	11,40	29,64	-	97,08	57,16	30,19	58,26	15,10	41,48	3,61	536,33	16
0,10	25,16	26,64	-	40,40	26,90	11,56	187,06	25,64	161,42	11,43	483,74	17
-	2,35	-	-	61,38	-	61,38	-	-	-	-	133,48	18
-	0,25	28,12	-	91,29	29,85	61,44	24,95	24,11	0,84	38,90	372,20	19
-	8,29	20,44	-	70,62	35,81	26,64	60,70	31,71	17,96	15,11	433,97	20
-	15,38	32,49	-	70,83	47,89	19,61	76,41	52,60	23,81	13,95	440,43	21
-	-	5,59	-	19,40	19,40	-	79,04	18,52	60,52	6,07	309,84	22
-	-	-	-	78,51	-	78,51	-	-	-	10,35	172,29	23
0,03	5,14	1,09	-	31,57	31,57	-	61,36	2,14	59,22	12,62	336,67	24
2,29	153,49	29,68	-	98,51	55,95	39,28	80,94	34,93	36,79	38,25	816,30	25
2,27	-	2,11	-	16,81	10,24	4,40	7,02	5,54	-	-	191,23	26
0,02	153,49	27,57	-	81,70	45,71	34,89	73,92	29,39	36,79	38,25	625,07	27
0,02	155,71	28,54	-	81,34	47,86	32,32	75,40	29,59	38,53	33,44	620,53	28
-	106,39	6,98	-	89,33	-	89,33	42,54	25,09	-	140,19	721,26	29
0,20	110,52	33,55	-	118,78	70,06	48,72	6,78	6,78	-	-	453,06	30
-	77,27	10,20	-	71,68	-	71,68	14,95	4,90	-	-	321,65	31
-	153,07	55,16	-	93,69	93,69	-	159,09	38,66	120,43	-	810,61	32
-	96,00	20,63	-	21,11	-	21,11	84,43	67,29	-	48,98	512,44	33
-	283,44	27,73	-	112,46	53,57	45,93	185,69	70,60	82,38	84,96	975,94	34
-	110,69	2,32	-	153,12	70,22	82,90	46,81	15,54	-	69,43	633,16	35
-	162,49	55,21	-	51,48	50,51	-	87,31	25,54	60,84	4,71	610,83	36
-	155,34	12,78	-	94,53	30,82	63,71	68,52	63,76	-	18,34	572,97	37
-	138,64	-	-	62,45	-	62,45	15,24	8,51	-	28,07	387,88	38
-	291,93	-	-	74,25	-	74,25	6,54	2,08	-	-	605,51	39
0,08	267,37	16,48	-	40,61	-	40,61	10,01	9,98	-	213,90	805,30	40
-	46,05	7,44	-	44,30	44,18	-	38,48	33,50	-	54,60	387,08	41
2,46	110,08	16,55	2,35	53,71	37,98	13,09	72,27	10,60	39,59	19,88	630,72	42
0,02	-	3,83	-	18,62	13,39	3,59	4,98	-	-	-	166,55	43
2,44	110,08	12,73	2,35	35,09	24,59	9,49	67,30	10,60	39,59	19,88	464,17	44
2,64	94,20	13,08	2,54	37,05	26,59	9,37	70,52	11,30	41,29	21,23	465,87	45
-	313,45	9,28	-	12,13	-	12,13	18,56	1,76	14,25	3,58	423,57	46
-	221,75	-	-	-	-	-	122,08	3,68	64,74	0,91	646,51	47
-	-	71,76	-	25,03	-	25,03	53,86	18,25	-	27,19	416,32	48

förderung, Vermessung, Bauordnung.- *) Mitglied einer Verwaltungsgemeinschaft.

Lfd. Nr.	Gemeinden und Gemeindeverbände	Einwohner am 30.6. des Berichtsjahres	Allgemeine Verwaltung			Öffentliche Sicherheit und Ordnung	Schulen	Wissenschaft, Forschung Kulturpflege	Soziale	
			insgesamt	darunter:					insgesamt	Allgemeine Sozialverwaltung 2)
				Hauptverwaltung	Finanzverwaltung					
49	Bad Tölz, St.	19 174	200,30	65,73	92,00	39,22	10,39	30,08	15,72	-
50	*Benediktbeuern	3 614	68,09	-	-	2,51	-	-	152,58	-
51	Dietramszell	5 562	156,01	54,33	41,41	32,88	-	9,64	256,43	-
52	Egling	5 435	139,79	70,03	28,10	27,76	12,74	0,83	234,86	-
53	Eurasburg (Landkreis Bad Tölz	4 288	209,36	89,60	61,79	35,65	44,62	1,61	164,56	-
54	Gaißach	3 105	196,28	93,80	31,73	1,72	43,23	0,77	235,06	-
55	Geretsried, St.	25 472	157,94	156,66	-	27,03	6,87	27,48	9,38	-
56	Icking	3 684	216,87	104,70	61,18	23,95	22,29	0,36	185,56	-
57	*Kochel a.See	4 101	49,57	-	0,24	6,25	-	-	161,94	-
58	Königsdorf	3 160	166,85	73,92	44,83	31,56	30,84	-	243,91	-
59	Lenggries	10 052	144,07	48,87	50,98	12,75	9,83	10,90	181,53	-
60	Münsing	4 288	184,35	71,91	69,98	31,97	26,79	0,52	118,38	-
61	Wackersberg	3 535	124,98	37,36	28,74	16,74	7,76	-	111,48	-
62	Wolfratshausen, St.	18 959	138,29	26,15	49,00	49,24	15,27	80,35	73,30	-
63	Lkr.Dachau	154 913	193,25	68,55	49,03	62,61	20,45	12,61	223,14	15,44
64	Kreisverwaltung	154 913	39,85	14,16	4,44	23,72	7,43	2,45	47,00	15,44
65	Kreisangehörige Gemeinden davon mit:	154 913	153,40	54,39	44,60	38,89	13,03	10,16	176,15	-
66	3000 und mehr Einwohnern	152 643	153,73	54,68	44,47	39,23	13,22	10,28	173,01	-
67	1000 b.u.3000 Einwohnern Einzelergebnisse der Gemeinden mit 3000 und mehr Einwohnern	2 270	131,21	34,61	53,03	16,23	-	1,95	387,00	-
68	Altomünster, M.	7 940	137,21	45,47	46,15	23,55	-	8,01	146,32	-
69	Bergkirchen	7 770	170,56	49,93	53,75	23,90	38,51	0,10	349,18	-
70	Dachau, GKSt.	47 646	159,54	44,09	46,37	70,41	6,36	20,04	160,33	-
71	Erdweg	6 108	156,18	74,86	39,72	20,30	-	3,84	295,63	-
72	Haimhausen	5 699	240,31	126,94	72,84	37,28	68,13	2,25	228,22	-
73	Hebertshausen	5 735	163,49	66,56	58,99	22,34	-	6,37	163,93	-
74	Karlsfeld	21 919	96,57	29,97	25,40	32,16	10,64	12,61	190,41	-
75	Markt Indersdorf, M.	10 535	125,41	51,04	37,70	16,46	10,69	5,61	240,53	-
76	Odelzhausen	5 134	189,39	60,06	40,74	18,26	-	1,38	313,01	-
77	Petershausen	6 534	116,45	44,62	41,44	28,40	16,67	4,50	29,54	-
78	Röhrmoos	6 435	132,96	53,28	46,74	25,02	39,22	0,96	0,85	-
79	Schwabhausen	6 500	143,04	44,63	50,90	20,57	27,44	3,49	8,26	-
80	Sulzemoos	3 153	235,66	54,79	63,53	30,40	-	0,26	684,16	-
81	Hilgertshausen-Tandern	3 410	199,64	97,46	39,53	20,91	27,65	-	27,04	-
82	Vierkirchen	4 624	243,31	132,10	66,33	24,68	8,53	16,46	5,69	-
83	Weichs	3 501	195,13	111,69	26,25	17,73	2,23	-	1,71	-
84	Lkr.Ebersberg	143 895	199,30	118,07	34,32	51,43	35,74	16,60	81,27	9,84
85	Kreisverwaltung	143 895	61,42	61,42	-	24,13	14,12	5,57	54,99	9,84
86	Kreisangehörige Gemeinden davon mit:	143 895	137,88	56,65	34,32	27,31	21,62	11,03	26,28	-
87	3000 und mehr Einwohnern	131 673	144,17	59,50	37,50	29,59	21,93	11,82	20,56	-
88	1000 b.u.3000 Einwohnern Einzelergebnisse der Gemeinden mit 3000 und mehr Einwohnern	12 222	70,06	25,99	-	2,71	18,34	2,50	87,94	-
89	Anzing	4 414	192,58	70,96	47,64	24,04	57,33	1,68	11,10	-
90	*Aßling	4 540	92,65	91,81	-	2,68	18,24	4,44	65,40	-
91	Ebersberg, St.	12 124	150,45	57,02	42,98	39,54	53,99	24,63	20,29	-
92	Forstinning	3 854	202,87	128,24	14,68	9,78	19,82	-	48,40	-
93	*Glonn, M.	5 283	42,64	1,57	-	2,47	0,42	10,16	-	-
94	Grafing b.München, St.	13 801	142,85	42,89	50,10	24,69	41,04	14,95	18,09	-
95	Hohenlinden	3 213	174,13	102,62	29,69	38,81	72,07	1,98	124,47	-
96	Kirchseeon, M.	10 730	153,75	78,10	43,82	36,39	19,21	11,32	4,29	-
97	Markt Schwaben, M.	13 844	142,77	46,71	39,12	41,00	3,60	4,24	19,24	-
98	Vaterstetten	24 576	137,62	55,94	42,85	23,60	17,18	25,67	13,76	-
99	Pliening	5 685	190,69	88,29	57,70	30,42	2,12	-	5,59	-
100	Poing	16 124	132,35	50,91	22,01	36,54	8,39	9,09	34,74	-
101	Steinhöring	4 114	199,33	89,93	47,09	16,68	25,86	1,56	6,00	-
102	Zorneding	9 371	139,18	46,58	44,99	44,15	9,41	-	1,22	-
103	Lkr.Eichstätt	132 941	185,64	80,56	36,12	37,61	42,59	8,79	182,58	12,27
104	Kreisverwaltung	132 941	39,05	8,78	8,31	22,99	6,52	2,41	42,50	12,27
105	Kreisangehörige Gemeinden	132 941	146,59	71,78	27,81	14,61	36,07	6,38	140,08	-

1) Ohne Verwaltungsgemeinschaften.- 2) Ohne Jugendhilfeverwaltung, Lastenausgleichsverwaltung und Versicherungsamt.- 3) Einschl. städtebauliche Planung, Städtebau-

und Gemeindeverbände nach Aufgabenbereichen
EUR je Einwohner -

Sicherung		Gesundheit, Sport, Erholung		Bau- und Wohnungswesen, Verkehr			Öffentliche Einrichtungen, Wirtschaftsförderung			Wirtsch. Unternehmen Allgem. Grund- und Sondervermögen	Aufgabenbereiche insgesamt	Lfd. Nr.
darunter:		insgesamt	darunter: Krankenhäuser	insgesamt	darunter:		insgesamt	darunter:		Wirtsch. Unternehmen Allgem. Grund- und Sondervermögen	Aufgabenbereiche insgesamt	Lfd. Nr.
Soziale Einrichtungen	Einrichtungen der Jugendhilfe				Bauverwaltung 3)	Straßen, Wege, Brücken		Öffentl. Einrichtungen	Hilfsbetriebe d. Verwalt.			
-	15,72	18,06	15,68	65,71	59,26	-	249,70	37,66	145,93	8,08	637,26	49
-	152,58	52,01	-	55,25	-	55,25	34,04	1,03	-	31,25	395,73	50
-	256,43	-	-	72,63	72,63	-	63,08	3,30	59,78	24,22	614,88	51
-	234,86	-	-	-	-	-	59,85	3,22	56,62	-	475,83	52
-	164,56	-	-	-	-	-	50,40	2,16	48,24	18,81	525,01	53
-	235,06	-	-	41,78	-	41,78	3,90	3,90	-	12,40	535,14	54
3,90	5,48	12,74	-	14,52	11,52	2,88	6,23	2,37	-	46,67	308,86	55
-	185,56	-	-	-	-	-	47,60	7,94	39,66	17,49	514,13	56
-	161,94	-	-	-	-	-	98,50	2,94	95,55	64,47	380,73	57
-	243,91	-	-	99,97	52,06	47,90	4,25	3,33	-	28,53	605,92	58
20,72	160,81	32,97	-	39,18	39,18	-	95,79	3,71	70,19	-	527,03	59
-	118,38	-	-	40,76	-	40,76	1,85	1,85	-	35,07	439,70	60
-	111,48	-	-	75,13	-	75,13	18,00	14,44	-	14,28	368,38	61
0,27	73,03	3,88	-	40,80	39,88	0,81	28,19	14,48	-	3,97	433,29	62
5,79	179,26	35,08	0,84	97,31	61,57	33,10	64,44	29,65	29,65	4,41	713,30	63
2,58	6,32	5,88	0,84	26,84	19,62	7,23	15,66	13,59	-	0,45	169,28	64
3,21	172,94	29,20	-	70,46	41,96	25,87	48,78	16,06	29,65	3,96	544,03	65
3,25	169,76	29,63	-	70,56	41,93	25,97	48,86	15,66	30,09	3,78	542,32	66
-	387,00	-	-	63,72	43,76	19,31	43,17	43,17	-	15,61	658,89	67
-	146,32	-	-	92,09	45,20	46,90	32,66	32,66	-	-	439,84	68
6,88	342,30	7,97	-	72,15	72,15	-	123,92	0,48	123,44	0,59	786,89	69
8,83	151,50	69,10	-	57,14	55,82	-	67,79	5,03	55,26	2,50	613,22	70
-	295,63	7,81	-	50,49	-	50,49	12,12	12,12	-	4,13	550,51	71
-	228,22	0,76	-	0,42	0,42	-	87,02	32,94	53,90	-	664,38	72
-	163,93	-	-	91,04	45,07	45,97	30,85	29,95	0,90	13,48	491,50	73
1,00	189,42	46,85	-	100,62	48,37	36,56	27,36	12,37	10,33	12,66	529,89	74
0,04	240,49	4,63	-	90,43	40,97	49,46	24,16	24,16	-	-	517,91	75
-	313,01	-	-	133,72	56,23	77,49	40,04	40,04	-	2,28	698,08	76
-	29,54	-	-	44,08	44,08	-	50,25	-	50,25	-	289,89	77
-	0,85	-	-	45,07	24,92	20,15	38,06	17,19	20,87	-	282,13	78
-	8,26	5,74	-	84,60	32,81	51,79	13,03	13,03	-	6,58	312,74	79
-	684,16	-	-	67,69	37,50	30,18	60,23	55,53	-	3,61	1 082,00	80
-	27,04	-	-	53,19	-	53,19	21,69	21,69	-	-	350,13	81
-	5,69	0,86	-	69,71	-	69,71	41,86	41,86	-	-	411,09	82
-	1,71	-	-	66,88	-	66,88	24,24	24,24	-	2,23	310,15	83
0,22	30,98	18,43	-	91,82	50,77	35,66	77,63	28,33	45,96	13,30	585,52	84
-	4,92	3,92	-	19,15	10,23	5,63	6,38	4,28	-	-	189,67	85
0,22	26,06	14,51	-	72,66	40,53	30,03	71,25	24,05	45,96	13,30	395,84	86
0,24	20,31	15,22	-	75,64	44,30	29,05	77,10	25,53	50,23	13,07	409,09	87
-	87,94	6,95	-	40,65	-	40,65	8,26	8,14	-	15,76	253,16	88
-	11,10	-	-	59,75	-	59,75	2,48	2,48	-	1,61	350,58	89
-	65,40	-	-	-	-	-	33,65	33,65	-	40,21	257,29	90
-	20,29	54,13	-	73,69	41,58	22,92	72,93	72,93	-	47,61	537,25	91
-	48,40	7,34	-	59,24	-	59,24	13,79	13,79	-	-	361,23	92
-	-	- 0,11	-	42,36	-	42,36	16,07	15,45	-	16,49	130,50	93
-	18,09	44,20	-	84,18	66,31	14,27	64,90	40,51	15,20	3,38	438,27	94
-	124,47	1,10	-	-	-	-	68,76	15,16	53,60	47,50	528,82	95
0,03	4,26	21,93	-	86,38	43,13	33,20	14,42	14,42	-	4,39	352,07	96
-	19,24	30,20	-	147,49	50,96	96,53	44,13	39,43	1,39	40,65	473,33	97
-	13,76	0,13	-	68,74	68,74	-	110,69	9,64	101,05	0,06	397,46	98
5,59	-	-	-	75,69	75,69	-	112,43	1,76	110,67	-	416,94	99
-	34,74	0,13	-	46,08	46,08	-	210,87	22,74	188,13	-	478,20	100
-	6,00	11,55	-	12,36	-	4,33	41,96	25,77	16,18	13,72	329,00	101
-	1,22	-	-	139,36	40,78	98,58	16,10	16,10	-	-	349,42	102
0,23	139,85	17,14	-	72,00	39,01	32,34	61,12	18,76	32,95	11,83	619,30	103
-	-	3,03	-	35,30	17,19	17,83	4,98	0,06	-	0,21	156,99	104
0,23	139,85	14,11	-	36,70	21,82	14,51	56,14	18,70	32,95	11,61	462,31	105

förderung, Vermessung, Bauordnung.- *) Mitglied einer Verwaltungsgemeinschaft.

noch: Tab. 2.21 Personalausgaben der Gemeinden 1)
- Beträge in

Lfd. Nr.	Gemeinden und Gemeindeverbände	Einwohner am 30.6. des Berichtsjahres	Allgemeine Verwaltung			Öffentliche Sicherheit und Ordnung	Schulen	Wissenschaft, Forschung Kulturpflege	Soziale	
			insgesamt	darunter:					insgesamt	Allgemeine Sozialverwaltung 2)
				Hauptverwaltung	Finanzverwaltung					
	davon mit:									
106	3000 und mehr Einwohnern	101 299	152,42	84,77	27,73	14,69	41,58	5,51	166,84	-
107	1000 b.u.3000 Einwohnern	31 642	127,93	30,20	28,06	14,37	18,46	9,18	54,41	-
	Einzelergebnisse der Gemeinden mit 3000 und mehr Einwohnern									
108	*Adelschlag	3 015	67,50	4,30	-	4,61	36,82	-	0,03	-
109	Altmannstein, M.	7 043	147,43	114,79	-	2,54	61,85	0,61	146,81	-
110	Beilngries, St.	9 868	150,07	73,40	39,71	1,78	27,24	-	83,46	-
111	Buxheim (Landkreis Eichstätt)	3 666	122,81	26,85	54,31	6,85	9,06	-	-	-
112	Denkendorf	4 866	182,52	85,47	41,01	12,29	109,75	1,14	489,92	-
113	Eichstätt, GKSt.	13 337	290,22	290,22	-	46,89	14,08	8,51	6,55	-
114	*Eitensheim	3 030	54,11	2,29	-	1,23	33,78	-	4,34	-
115	Gaimersheim, M.	12 206	161,15	74,29	56,46	1,54	56,17	10,24	337,62	-
116	Großmehring	7 325	124,46	55,76	27,92	16,13	44,08	2,47	287,09	-
117	Kipfenberg, M.	5 850	132,25	26,01	48,71	20,80	12,74	33,94	4,00	-
118	Kösching, M.	9 770	126,74	52,86	22,54	12,28	83,25	3,49	364,93	-
119	Lenting	4 978	140,20	30,64	45,22	21,41	64,53	1,53	2,79	-
120	*Pförring, M.	3 885	50,73	3,12	-	2,97	-	3,15	382,84	-
121	*Schernfeld	3 278	58,85	2,95	-	1,82	21,59	4,70	48,33	-
122	Stammham (Landkreis Eichstätt)	4 095	183,62	97,85	35,84	27,12	23,93	-	130,11	-
123	Wettstetten	5 087	120,66	17,78	48,78	21,81	29,96	4,67	108,86	-
124	Lkr.Erding	138 742	200,85	116,72	25,29	61,87	44,40	10,61	186,07	17,43
125	Kreisverwaltung	138 742	48,73	14,88	7,65	46,13	6,84	2,30	57,20	17,43
126	Kreisangehörige Gemeinden	138 742	152,12	101,84	17,64	15,75	37,56	8,32	128,87	-
	davon mit:									
127	3000 und mehr Einwohnern	110 706	174,95	125,63	20,95	18,01	40,73	10,26	117,12	-
128	1000 b.u.3000 Einwohnern	28 036	61,99	7,90	4,58	6,83	25,05	0,65	175,26	-
	Einzelergebnisse der Gemeinden mit 3000 und mehr Einwohnern									
129	Bockhorn	4 090	133,66	94,58	0,14	2,36	35,06	-	-	-
130	Dorfen, St.	14 703	316,71	315,00	-	5,81	41,17	0,26	352,15	-
131	Erding, GKSt.	36 494	140,70	78,12	34,23	33,14	56,10	20,90	31,00	-
132	Finsing	4 762	218,73	199,73	- 8,25	1,78	-	7,21	-	-
133	Forstern	3 719	184,81	100,11	46,40	1,57	57,05	6,76	400,94	-
134	Fraunberg	3 780	220,07	138,41	29,10	4,14	46,15	-	-	-
135	Isen, M.	5 817	203,60	97,66	50,99	30,24	44,39	0,11	74,55	-
136	Moosinning	5 984	204,60	111,76	45,66	3,52	36,90	1,88	0,35	-
137	*Oberding	6 542	37,22	1,76	-	6,29	53,72	13,25	187,96	-
138	Sankt Wolfgang	4 493	194,97	98,84	57,05	4,69	47,39	5,52	55,17	-
139	Taufkirchen (Vils)	10 354	242,51	241,25	-	35,30	12,23	3,81	46,88	-
140	*Wartenberg, M.	5 567	40,26	-	-	4,05	7,04	18,63	277,47	-
141	*Wörth	4 401	46,78	0,34	-	2,65	26,60	9,84	277,78	-
142	Lkr.Freising	179 937	208,02	128,38	26,09	65,18	47,60	36,26	261,19	8,90
143	Kreisverwaltung	179 937	54,82	54,82	-	26,31	15,99	6,79	47,42	8,90
144	Kreisangehörige Gemeinden	179 937	153,20	73,55	26,09	38,87	31,61	29,48	213,77	-
	davon mit:									
145	3000 und mehr Einwohnern	161 421	160,81	79,10	29,08	43,05	31,04	32,85	198,23	-
146	1000 b.u.3000 Einwohnern	18 516	86,82	25,25	-	2,40	36,52	0,08	349,28	-
	Einzelergebnisse der Gemeinden mit 3000 und mehr Einwohnern									
147	*Allershausen	5 905	34,44	3,10	-	5,38	15,52	4,04	176,42	-
148	Au i.d.Hallertau, M.	6 184	126,64	61,45	21,76	20,65	9,74	4,13	216,52	-
149	Eching (Landkreis Freising)	14 090	133,87	57,07	28,79	49,46	28,93	81,93	176,09	-
150	Rudelzhausen	3 460	169,80	119,36	9,69	2,62	45,36	-	111,82	-
151	Fahrenzhausen	5 052	180,23	72,87	60,42	30,36	29,19	3,89	335,11	-
152	Freising, GKSt.	48 876	181,04	86,94	34,65	60,90	19,86	60,86	226,20	-
153	Hallbergmoos	11 058	282,55	279,94	-	65,02	44,63	18,02	77,37	-
154	Kirchdorf a.d.Amper	3 217	225,78	-	-	1,59	21,53	-	349,85	-
155	Kranzberg	4 199	217,83	145,47	20,79	1,55	62,65	1,40	252,40	-
156	Langenbach	4 047	161,32	63,02	30,28	26,00	58,43	-	372,93	-
157	Marzling	3 219	200,83	65,63	55,08	34,91	24,08	-	555,26	-
158	*Mauern	3 123	62,39	-	-	3,46	34,93	0,25	14,25	-
159	Moosburg a.d.Isar, St.	18 730	123,41	33,70	40,02	54,50	35,73	15,31	151,64	-
160	Nandlstadt, M.	5 260	161,44	56,07	47,70	41,60	0,52	0,14	323,98	-

1) Ohne Verwaltungsgemeinschaften.- 2) Ohne Jugendhilfeverwaltung, Lastenausgleichsverwaltung und Versicherungsamt.- 3) Einschl. städtebauliche Planung, Städtebau-

und Gemeindeverbände nach Aufgabenbereichen
EUR je Einwohner -

Sicherung		Gesundheit, Sport, Erholung		Bau- und Wohnungswesen, Verkehr			Öffentliche Einrichtungen, Wirtschaftsförderung			Wirtsch. Unternehmen Allgem. Grund- und Sondervermögen	Aufgabenbereiche insgesamt	Lfd. Nr.
darunter:		insgesamt	darunter: Krankenhäuser	insgesamt	darunter:		insgesamt	darunter:				
Soziale Einrichtungen	Einrichtungen der Jugendhilfe				Bauverwaltung 3)	Straßen, Wege, Brücken		Öffentl. Einrichtungen	Hilfsbetriebe d. Verwalt.			
0,30	166,54	15,99	-	39,15	25,95	13,00	57,99	17,35	36,08	12,18	506,35	106
-	54,41	8,09	-	28,86	8,57	19,34	50,21	23,03	22,93	9,80	321,30	107
-	0,03	3,41	-	0,22	0,22	-	88,03	22,81	65,23	1,20	201,81	108
-	146,81	1,11	-	0,06	-	0,06	105,12	28,65	76,46	0,70	466,23	109
0,61	82,85	8,23	-	54,35	54,35	-	128,99	25,98	80,82	13,63	467,74	110
-	-	9,57	-	91,46	0,39	91,07	2,44	2,44	-	-	242,20	111
-	489,92	-	-	41,16	41,16	-	98,51	30,00	68,50	-	935,28	112
-	6,55	-	-	61,21	61,21	-	26,52	9,01	-	11,12	465,10	113
-	4,34	27,51	-	11,39	0,02	11,37	23,42	8,76	14,66	1,15	156,94	114
2,01	335,62	67,82	-	17,95	-	17,95	12,94	12,94	-	18,41	683,84	115
0,01	287,08	0,53	-	44,20	44,20	-	66,83	12,53	54,30	13,05	598,86	116
-	4,00	-	-	111,97	40,35	71,62	41,00	41,00	-	47,84	404,54	117
-	364,93	39,27	-	29,57	29,57	-	93,25	16,70	76,55	13,49	766,26	118
-	2,79	23,49	-	32,96	24,41	6,88	21,33	12,81	8,53	30,55	338,81	119
-	382,84	1,91	-	67,72	-	64,65	10,40	8,10	-	5,37	525,09	120
-	48,33	-	-	5,39	-	5,39	58,23	41,72	16,51	1,89	200,80	121
-	130,11	3,75	-	-	-	-	53,24	3,65	49,59	0,17	421,94	122
-	108,86	9,24	-	21,80	20,42	1,38	64,55	5,66	58,89	5,37	386,90	123
0,08	132,53	10,72	-	55,44	31,92	23,52	65,96	13,04	49,84	5,88	641,80	124
-	3,74	6,09	-	23,64	14,75	8,88	13,41	5,93	4,45	-	204,33	125
0,08	128,79	4,62	-	31,80	17,16	14,64	52,55	7,11	45,39	5,88	437,47	126
0,10	117,02	5,59	-	35,43	21,45	13,98	57,73	8,16	49,50	6,34	466,15	127
-	175,26	0,82	-	17,46	0,24	17,23	32,11	2,95	29,16	4,04	324,21	128
-	-	-	-	25,00	-	25,00	22,03	22,03	-	-	218,11	129
-	352,15	13,01	-	-	-	-	2,47	2,47	-	11,32	742,90	130
0,29	30,70	2,33	-	64,97	64,97	-	117,50	4,87	112,62	6,28	472,90	131
-	-	0,91	-	94,82	-	94,82	2,93	2,93	-	5,28	331,66	132
-	400,94	-	-	43,65	-	43,65	2,80	2,80	-	1,18	698,77	133
-	-	2,15	-	46,56	-	46,56	2,81	2,81	-	-	321,87	134
-	74,55	5,82	-	-	-	-	102,00	34,80	67,20	-	460,70	135
-	0,35	-	-	1,18	-	1,18	69,31	3,75	64,94	1,80	319,55	136
-	187,96	5,47	-	72,76	-	72,76	3,25	2,69	-	0,66	380,57	137
-	55,17	-	-	38,85	0,46	38,40	31,43	31,43	-	-	378,02	138
-	46,88	22,52	-	-	-	-	10,50	10,50	-	15,49	389,25	139
-	277,47	4,86	-	0,26	0,26	-	52,62	9,71	42,92	3,46	408,66	140
-	277,78	-	-	-	-	-	83,91	4,07	79,84	18,73	466,30	141
0,90	212,88	16,97	-	107,20	54,80	46,82	44,31	18,85	21,99	4,21	790,94	142
0,01	-	1,41	-	22,51	8,32	12,97	1,97	1,62	-	-	177,21	143
0,89	212,88	15,57	-	84,69	46,49	33,85	42,34	17,23	21,99	4,21	613,73	144
0,99	197,24	16,72	-	93,09	51,81	36,58	41,15	17,58	20,10	4,50	621,44	145
0,03	349,25	5,50	-	11,41	0,03	10,03	52,75	14,23	38,52	1,75	546,52	146
-	176,42	25,24	-	11,84	0,19	11,65	52,76	5,86	46,89	1,72	327,36	147
-	216,52	5,68	-	24,45	0,05	20,97	65,19	56,09	8,64	5,47	478,48	148
-	176,09	5,19	-	79,41	79,41	-	100,75	6,32	94,42	19,77	675,39	149
-	111,82	10,49	-	8,05	-	8,05	44,42	24,90	19,51	-	392,55	150
-	335,11	-	-	114,22	45,59	68,63	14,48	14,48	-	25,18	732,66	151
0,85	225,35	25,37	-	152,70	85,48	57,60	15,55	7,84	-	0,05	742,54	152
-	77,37	22,78	-	82,33	82,33	-	48,04	34,14	-	1,78	642,51	153
-	349,85	-	-	0,30	0,30	-	127,38	4,75	122,64	-	726,44	154
-	252,40	-	-	58,57	0,29	58,29	6,55	6,55	-	3,70	604,65	155
-	372,93	-	-	45,52	45,52	-	67,00	11,97	55,02	2,71	733,90	156
-	555,26	-	-	88,06	-	88,06	9,25	9,25	-	-	912,40	157
-	14,25	13,73	-	-	-	-	46,29	9,35	36,94	-	175,30	158
0,87	150,77	40,53	-	77,49	40,03	24,09	72,50	55,89	15,15	6,44	577,55	159
-	323,98	0,01	-	12,86	-	12,86	64,37	7,10	57,27	-	604,93	160

förderung, Vermessung, Bauordnung.- *) Mitglied einer Verwaltungsgemeinschaft.

Lfd. Nr.	Gemeinden und Gemeindeverbände	Einwohner am 30.6. des Berichtsjahres	Allgemeine Verwaltung			Öffentliche Sicherheit und Ordnung	Schulen	Wissenschaft, Forschung Kulturpflege	Soziale	
			insgesamt	darunter:					insgesamt	Allgemeine Sozialverwaltung 2)
				Hauptverwaltung	Finanzverwaltung					
161	Neufahrn b.Freising	20 124	148,96	65,85	36,50	35,89	62,38	27,79	69,54	-
162	*Zolling	4 877	65,81	22,79	-	6,77	-	10,52	343,34	-
163	Lkr.Fürstenfeldbruck	219 077	313,62	269,24	12,99	66,20	22,62	20,83	164,94	6,30
164	Kreisverwaltung	219 077	60,43	60,43	-	43,50	10,00	5,61	42,60	6,30
165	Kreisangehörige Gemeinden davon mit:	219 077	253,19	208,81	12,99	22,70	12,62	15,22	122,34	-
166	3000 und mehr Einwohnern	203 618	267,80	224,56	13,98	24,22	13,25	16,31	117,06	-
167	1000 b.u.3000 Einwohnern	15 459	60,65	1,36	-	2,69	4,31	0,88	191,76	-
	Einzelergebnisse der Gemeinden mit 3000 und mehr Einwohnern									
168	Alling	3 922	215,24	48,43	70,34	1,78	19,50	7,75	-	-
169	Egenhofen	3 462	215,83	160,64	8,49	2,11	64,26	-	282,64	-
170	Eichenau	11 888	128,52	50,28	26,07	23,33	9,81	13,95	162,18	-
171	Emmering (Landkreis Fürstenfe	6 797	193,92	62,42	64,73	33,63	21,90	11,81	1,48	-
172	Fürstenfeldbruck, GKSt.	37 024	678,99	677,85	-	0,39	-	0,12	0,05	-
173	Germering, GKSt.	40 489	123,65	122,44	-	35,63	13,16	21,40	222,40	-
174	*Grafrath	3 882	54,76	-	-	1,81	0,22	3,51	0,03	-
175	Gröbenzell	19 914	249,36	248,39	-	29,59	10,18	24,72	141,70	-
176	Maisach	14 283	123,77	48,93	32,39	46,48	15,24	6,92	14,75	-
177	*Mammendorf	4 886	38,57	1,83	-	3,97	1,27	36,45	423,34	-
178	Moorenweis	4 135	126,02	21,41	40,57	39,14	21,46	-	-	-
179	Olching	27 917	195,48	66,02	32,48	25,60	12,45	18,00	187,45	-
180	Puchheim	21 313	287,20	286,12	-	32,49	10,44	41,14	12,75	-
181	Türkenfeld	3 706	192,30	58,90	68,53	28,62	138,88	3,20	352,81	-
182	Lkr.Garmisch-Partenkirchen	88 377	274,82	136,50	50,56	52,32	36,03	19,95	140,92	23,29
183	Kreisverwaltung	88 377	41,30	22,81	5,82	30,81	16,86	9,78	66,60	23,29
184	Kreisangehörige Gemeinden davon mit:	88 377	233,52	113,69	44,74	21,52	19,16	10,18	74,33	-
185	3000 und mehr Einwohnern	68 814	259,55	136,56	48,82	26,18	21,43	12,78	69,85	-
186	1000 b.u.3000 Einwohnern	17 452	147,03	36,76	34,07	4,99	12,54	1,16	95,09	-
187	unter 1000 Einwohnern	2 111	100,08	4,04	-	6,00	-	-	48,52	-
	Einzelergebnisse der Gemeinden mit 3000 und mehr Einwohnern									
188	Farchant	3 622	153,36	49,56	38,82	34,02	46,96	2,04	2,31	-
189	Garmisch-Partenkirchen, M.	27 322	367,77	221,16	51,90	18,10	-	7,28	-	-
190	Grainau	3 420	263,63	180,21	22,47	11,55	39,52	0,22	1,68	-
191	Mittenwald, M.	7 285	195,07	74,80	50,95	27,28	32,23	24,64	114,27	-
192	Murnau a.Staffelsee, M.	12 192	184,46	68,61	54,56	41,69	34,19	32,36	71,28	-
193	Oberammergau	5 467	234,05	118,49	63,03	54,09	38,91	15,82	264,21	-
194	Oberau	3 206	215,74	92,64	66,79	14,35	94,25	3,62	280,24	-
195	*Ohlstadt	3 289	56,94	4,10	-	2,21	0,98	-	-	-
196	Uffing a.Staffelsee	3 011	174,85	72,90	42,85	29,43	-	-	248,51	-
197	Lkr.Landsberg a.Lech	120 723	228,34	179,08	11,35	45,69	33,02	36,75	184,62	10,69
198	Kreisverwaltung	120 723	56,38	56,38	-	22,98	14,77	6,88	56,79	10,69
199	Kreisangehörige Gemeinden davon mit:	120 723	171,95	122,70	11,35	22,71	18,24	29,87	127,83	-
200	3000 und mehr Einwohnern	83 209	215,66	171,82	15,21	31,28	20,66	42,67	91,05	-
201	1000 b.u.3000 Einwohnern	37 514	75,01	13,74	2,78	3,70	12,88	1,48	209,43	-
	Einzelergebnisse der Gemeinden mit 3000 und mehr Einwohnern									
202	Dießen a.Ammersee, M.	10 519	105,91	38,51	32,51	28,45	11,25	6,15	76,46	-
203	*Fuchstal	3 989	57,72	1,34	-	4,47	9,02	-	9,44	-
204	Geltendorf	5 635	133,69	45,00	47,08	24,63	21,74	4,95	121,56	-
205	Kaufering	10 259	116,91	61,37	22,72	13,32	55,85	32,28	18,12	-
206	Landsberg a.Lech, GKSt.	29 341	395,29	395,29	-	63,48	15,28	96,54	98,00	-
207	Penzing	3 689	240,27	174,71	14,43	3,22	29,18	14,74	43,97	-
208	*Schondorf am Ammersee	3 957	52,57	0,08	-	2,05	65,49	27,80	369,97	-
209	*Pürgen	3 563	47,09	1,80	-	2,67	-	-	4,03	-
210	Utting a.Ammersee	4 572	194,19	89,32	41,74	20,20	11,84	28,00	1,47	-
211	Weil	3 868	185,34	89,39	46,87	3,11	-	0,38	3,06	-
212	*Windach	3 817	47,91	-	-	3,66	-	-	348,06	-
213	Lkr.Miesbach	99 980	234,18	119,70	49,39	52,49	34,52	12,53	157,69	11,29
214	Kreisverwaltung	99 980	50,60	50,60	-	24,38	8,04	5,69	51,37	11,29

1) Ohne Verwaltungsgemeinschaften.- 2) Ohne Jugendhilfeverwaltung, Lastenausgleichsverwaltung und Versicherungsamt.- 3) Einschl. städtebauliche Planung, Städtebau-

und Gemeindeverbände nach Aufgabenbereichen
EUR je Einwohner -

Sicherung		Gesundheit, Sport, Erholung		Bau- und Wohnungswesen, Verkehr			Öffentliche Einrichtungen, Wirtschaftsförderung			Wirtsch. Unternehmen Allgem. Grund- und Sondervermögen	Aufgabenbereiche insgesamt	Lfd. Nr.
darunter:		insgesamt	darunter: Krankenhäuser	insgesamt	darunter:		insgesamt	darunter:		Grund- und Sondervermögen	insgesamt	Lfd. Nr.
Soziale Einrichtungen	Einrichtungen der Jugendhilfe				Bauverwaltung 3)	Straßen, Wege, Brücken		Öffentl. Einrichtungen	Hilfsbetriebe d. Verwalt.			
5,01	64,53	1,42	-	119,04	49,14	69,90	5,39	5,39	-	3,05	473,47	161
0,18	343,16	17,06	-	16,36	-	12,94	61,93	21,35	40,58	9,27	531,07	162
5,17	117,16	5,78	-	38,43	36,37	1,65	36,30	3,27	27,85	26,64	695,35	163
-	-	2,12	-	12,16	12,16	-	3,88	-	-	6,17	186,46	164
5,17	117,16	3,66	-	26,27	24,21	1,65	32,42	3,27	27,85	20,47	508,89	165
5,57	111,50	3,50	-	28,26	26,04	1,78	30,91	2,93	26,58	21,88	523,21	166
0,00	191,76	5,71	-	0,05	0,05	-	52,32	7,79	44,52	1,91	320,28	167
-	-	24,81	-	20,00	20,00	-	81,34	-	81,34	-	370,41	168
-	282,64	1,73	-	-	-	-	47,97	-	47,97	0,65	615,18	169
-	162,18	10,98	-	84,19	84,19	-	80,08	-	76,16	-	513,05	170
-	1,48	0,04	-	27,84	27,84	-	91,47	10,51	80,95	-	382,08	171
0,05	-	0,01	-	0,01	-	-	-	-	-	0,00	679,56	172
23,90	198,50	0,11	-	44,90	44,85	0,05	4,86	1,57	-	94,47	560,59	173
0,03	-	0,96	-	0,38	0,38	-	39,40	0,69	38,71	34,52	135,60	174
-	141,70	6,60	-	65,86	62,27	-	2,34	2,34	-	-	530,35	175
-	14,75	9,96	-	50,31	50,31	-	71,58	1,02	70,56	19,32	358,32	176
-	423,34	4,43	-	-	-	-	119,68	17,10	102,57	4,94	632,65	177
-	-	12,53	-	40,35	17,08	18,90	18,79	18,79	-	13,29	271,58	178
5,89	181,57	0,41	-	-	-	-	73,94	6,48	64,92	4,54	517,88	179
-	12,75	5,26	-	17,38	4,32	13,06	4,13	2,57	-	0,51	411,30	180
-	352,81	-	-	26,87	25,87	1,01	0,23	0,23	-	0,28	743,19	181
2,33	74,23	12,44	-	84,48	64,95	18,38	144,63	32,21	104,10	42,83	808,42	182
2,24	-	3,86	-	21,91	21,91	-	18,14	15,07	-	-	209,26	183
0,09	74,23	8,58	-	62,57	43,05	18,38	126,48	17,14	104,10	42,83	599,17	184
0,12	69,73	9,66	-	65,78	55,28	9,03	151,04	18,13	127,89	44,46	660,73	185
-	95,09	5,36	-	43,80	-	43,76	42,90	13,27	22,88	38,73	391,58	186
-	48,52	-	-	113,23	-	113,23	17,03	17,03	-	23,69	308,55	187
2,31	-	79,32	-	83,84	19,35	52,31	58,56	16,05	-	7,25	467,66	188
-	-	-	-	80,87	80,87	-	218,93	17,16	201,77	0,51	693,46	189
-	1,68	0,39	-	47,93	-	43,10	37,73	21,02	16,71	379,03	781,69	190
-	114,27	-	-	54,10	47,65	6,45	98,93	10,11	88,33	113,00	659,51	191
-	71,28	0,45	-	81,66	67,65	14,02	133,88	6,39	127,49	44,05	624,02	192
-	264,21	6,73	-	64,34	64,34	-	215,67	37,16	178,51	37,27	931,09	193
-	280,24	51,90	-	15,54	0,34	15,20	80,75	40,46	13,00	11,02	767,41	194
-	-	15,95	-	-	-	-	19,44	-	-	1,07	96,60	195
-	248,51	38,10	-	19,35	-	5,86	71,67	54,45	5,12	39,91	621,82	196
1,39	130,03	23,39	-	80,77	40,01	34,70	42,01	19,39	17,19	15,18	689,77	197
1,37	2,22	15,83	-	22,53	7,97	9,79	15,43	12,16	-	-	211,60	198
0,02	127,81	7,56	-	58,24	32,05	24,90	26,59	7,23	17,19	15,18	478,17	199
0,03	91,02	10,07	-	74,82	46,50	26,55	20,91	7,71	10,04	19,07	526,19	200
0,02	209,41	1,99	-	21,46	-	21,26	39,18	6,14	33,03	6,54	371,66	201
0,13	76,33	12,24	-	78,41	43,64	26,55	18,49	14,04	4,26	31,07	368,43	202
-	9,44	-	-	37,14	-	35,42	7,77	7,77	-	19,09	144,65	203
-	121,56	3,43	-	37,82	37,76	-	43,38	1,96	41,42	14,42	405,62	204
0,10	18,01	20,74	-	109,72	43,15	61,53	10,55	10,55	-	14,82	392,31	205
-	98,00	14,61	-	95,57	82,11	13,46	17,82	9,67	-	25,66	822,26	206
-	43,97	-	-	8,95	-	8,95	30,83	2,30	28,53	7,16	378,32	207
-	369,97	11,77	-	67,18	-	67,18	5,26	5,26	-	26,78	628,86	208
-	4,03	-	-	62,57	-	62,57	4,20	4,20	-	-	120,57	209
-	1,47	-	-	32,69	32,69	-	97,02	1,74	90,71	-	385,41	210
-	3,06	0,53	-	67,45	50,59	16,30	11,82	2,07	9,70	15,69	287,38	211
-	348,06	-	-	46,47	-	46,47	-	-	-	1,27	447,36	212
0,26	106,80	9,66	-	87,17	50,77	25,65	86,72	12,71	65,97	62,84	737,80	213
-	0,73	4,38	-	30,64	17,84	8,23	-	-	-	- 0,22	174,88	214

förderung, Vermessung, Bauordnung.- *) Mitglied einer Verwaltungsgemeinschaft.

noch: Tab. 2.21 Personalausgaben der Gemeinden 1)
- Beträge in

Lfd. Nr.	Gemeinden und Gemeindeverbände	Einwohner am 30.6. des Berichtsjahres	Allgemeine Verwaltung			Öffentliche Sicherheit und Ordnung	Schulen	Wissenschaft, Forschung Kulturpflege	Soziale	
			insgesamt	darunter:					insgesamt	Allgemeine Sozialverwaltung 2)
				Hauptverwaltung	Finanzverwaltung					
215	Kreisangehörige Gemeinden	99 980	183,58	69,10	49,39	28,11	26,48	6,84	106,32	-
	davon mit:									
216	3000 und mehr Einwohnern	98 372	181,56	68,63	48,80	28,52	26,19	6,92	108,06	-
217	1000 b.u.3000 Einwohnern	1 608	307,20	98,24	85,74	3,15	44,66	2,29	-	-
	Einzelergebnisse der Gemeinden mit 3000 und mehr Einwohnern									
218	Bad Wiessee	5 012	255,76	108,43	85,71	43,05	30,60	1,51	1,54	-
219	Fischbachau	5 666	180,00	78,12	41,09	12,80	65,71	2,02	1,81	-
220	Gmund a.Tegernsee	6 133	220,29	117,78	58,20	22,34	46,99	1,08	286,10	-
221	Hausham	8 420	163,59	46,84	50,62	33,48	56,82	17,25	172,58	-
222	Holzkirchen, M.	16 750	168,07	28,23	37,89	24,50	2,12	6,15	187,59	-
223	Irschenberg	3 178	193,98	111,56	23,28	48,46	22,82	2,20	37,91	-
224	Kreuth	3 574	170,85	56,40	59,92	23,42	-	-	165,22	-
225	Miesbach, St.	11 477	142,75	57,93	46,28	44,72	10,07	17,22	99,13	-
226	Otterfing	4 840	182,20	105,15	37,74	27,63	37,14	-	3,30	-
227	Rottach-Egern	5 804	172,51	31,93	55,80	53,07	-	1,62	25,21	-
228	Schliersee, M.	6 939	163,97	48,04	60,19	31,06	28,63	4,78	121,33	-
229	Tegernsee, St.	3 648	260,86	48,49	70,78	18,16	20,08	29,07	3,39	-
230	Valley	3 353	155,68	33,66	45,01	18,52	50,01	-	83,41	-
231	Waakirchen	5 825	187,84	80,48	68,30	0,92	39,97	0,83	189,12	-
232	Warngau	3 849	176,11	78,75	44,04	3,05	40,70	-	-	-
233	Weyarn	3 904	226,12	221,60	-	34,35	13,09	12,47	3,98	-
234	Lkr.Mühdorf a.Inn	116 132	177,35	113,20	17,39	41,33	34,51	37,06	191,03	19,24
235	Kreisverwaltung	116 132	54,41	54,32	-	23,80	16,80	7,40	66,49	19,24
236	Kreisangehörige Gemeinden davon mit:	116 132	122,93	58,89	17,39	17,53	17,71	29,67	124,55	-
	3000 und mehr Einwohnern	88 773	138,77	74,72	21,14	20,98	21,31	38,78	114,17	-
238	1000 b.u.3000 Einwohnern	23 139	71,20	8,85	6,20	6,97	6,14	0,10	161,36	-
239	unter 1000 Einwohnern	4 220	73,42	0,06	-	2,86	5,25	0,09	140,95	-
	Einzelergebnisse der Gemeinden mit 3000 und mehr Einwohnern									
240	Ampfing	6 686	187,80	105,34	40,70	10,78	34,08	8,70	156,98	-
241	Aschau a.Inn	3 389	210,22	103,63	38,66	2,59	68,81	8,48	5,19	-
242	Buchbach, M.	3 186	189,97	69,49	61,24	17,62	39,68	5,16	-	-
243	*Gars a.Inn, M.	3 952	53,93	-	-	2,78	-	-	-	-
244	Haag i.OB, M.	6 609	134,38	32,31	45,08	21,64	0,03	1,72	91,72	-
245	*Kraiburg a.Inn, M.	3 934	38,15	-	-	4,02	46,07	1,52	1,46	-
246	Mettenheim	3 529	206,67	144,56	25,37	0,83	37,82	-	265,95	-
247	Mühdorf a.Inn, St.	20 846	166,29	49,10	34,93	29,05	17,68	80,67	232,65	-
248	*Neumarkt-Sankt Veit, St.	6 303	39,28	3,58	-	2,50	-	8,21	154,62	-
249	*Polling (Landkreis Mühdorf a	3 270	42,41	-	-	2,68	56,84	3,14	170,28	-
250	Schwindegg	3 593	159,78	77,37	45,30	48,00	15,30	1,60	-	-
251	Waldkraiburg, St.	23 476	142,20	140,94	-	31,97	16,19	66,98	48,41	-
252	Lkr.München	349 780	256,39	118,97	61,71	86,27	27,02	30,23	245,48	19,25
253	Kreisverwaltung	349 780	63,81	28,91	12,56	36,18	6,81	0,27	69,38	19,25
254	Kreisangehörige Gemeinden davon mit:	349 780	192,58	90,07	49,15	50,09	20,20	29,96	176,11	-
	3000 und mehr Einwohnern	349 780	192,58	90,07	49,15	50,09	20,20	29,96	176,11	-
	Einzelergebnisse der Gemeinden mit 3000 und mehr Einwohnern									
256	Aschheim	9 338	231,15	140,14	43,23	48,70	12,07	29,26	346,21	-
257	Baierbrunn	3 260	266,43	113,40	74,65	52,82	87,71	-	-	-
258	Brunnthal	5 504	78,62	78,62	-	6,79	7,97	0,32	-	-
259	Feldkirchen (Landkreis Münche	7 511	185,08	67,12	50,93	48,90	8,68	29,74	-	-
260	Garching b.München, St.	17 352	220,98	31,24	96,63	68,92	17,17	46,66	209,07	-
261	Gräfelfing	13 777	203,56	76,69	55,92	51,89	38,12	41,11	270,91	-
262	Grasbrunn	6 901	225,15	97,11	67,32	37,61	8,20	14,61	538,60	-
263	Grünwald	11 344	340,72	149,48	148,17	76,51	29,71	96,69	697,77	-
264	Haar	21 534	176,27	64,91	50,28	53,29	7,92	9,68	153,21	-
265	Höhenkirchen-Sieg.	10 869	116,72	31,48	33,54	31,79	11,17	1,38	45,51	-
266	Hohenbrunn	8 764	169,18	53,38	60,45	58,59	0,11	0,09	398,67	-
267	Ismaning	17 377	210,64	135,03	38,37	46,43	73,79	48,47	596,05	-
268	Kirchheim b.München	12 845	205,11	91,60	51,26	57,48	26,03	39,48	53,21	-
269	Neuried	8 603	240,71	109,17	54,78	71,76	29,26	13,01	425,25	-

1) Ohne Verwaltungsgemeinschaften.- 2) Ohne Jugendhilfeverwaltung, Lastenausgleichsverwaltung und Versicherungsamt.- 3) Einschl. städtebauliche Planung, Städtebau-

und Gemeindeverbände nach Aufgabenbereichen
EUR je Einwohner -

Sicherung		Gesundheit, Sport, Erholung		Bau- und Wohnungswesen, Verkehr			Öffentliche Einrichtungen, Wirtschaftsförderung			Wirtsch. Unternehmen Allgem. Grund- und Sondervermögen	Aufgabenbereiche insgesamt	Lfd. Nr.
darunter:		insgesamt	darunter: Krankenhäuser	insgesamt	darunter:		insgesamt	darunter:				
Soziale Einrichtungen	Einrichtungen der Jugendhilfe				Bauverwaltung 3)	Straßen, Wege, Brücken		Öffentl. Einrichtungen	Hilfsbetriebe d. Verwalt.			
0,26	106,07	5,27	-	56,54	32,93	17,42	86,72	12,71	65,97	63,06	562,92	215
0,26	107,80	5,36	-	57,06	33,47	17,38	83,40	11,78	67,05	63,48	560,54	216
-	-	-	-	24,65	-	19,72	289,67	69,56	-	37,09	708,72	217
0,10	1,44	2,50	-	86,07	44,13	9,63	104,61	14,94	89,66	315,05	840,69	218
-	1,81	25,61	-	39,44	38,88	-	130,29	45,67	62,61	31,27	488,96	219
-	286,10	8,45	-	97,70	-	97,70	6,45	6,42	-	11,15	700,56	220
0,14	172,44	-	-	37,30	37,30	-	121,72	6,41	115,32	21,37	624,12	221
0,38	187,21	1,22	-	73,25	73,25	-	136,68	0,31	123,93	0,07	599,66	222
-	37,91	-	-	69,55	-	69,55	42,93	42,93	-	26,05	443,90	223
-	165,22	-	-	83,21	50,44	32,77	81,67	0,15	81,51	111,51	635,87	224
0,57	98,56	6,49	-	31,97	31,97	-	116,48	0,81	106,62	48,59	517,42	225
-	3,30	9,04	-	-	-	-	100,68	20,38	80,30	6,60	366,60	226
0,37	24,84	9,52	-	111,28	55,29	37,78	85,03	10,17	74,86	160,01	618,25	227
-	121,33	1,94	-	59,92	26,52	15,12	22,51	14,17	8,34	167,46	601,60	228
0,00	3,39	4,35	-	120,62	44,63	26,69	122,24	60,27	61,97	247,61	826,38	229
-	83,41	2,10	-	57,67	20,46	37,22	19,89	19,89	-	18,77	406,05	230
0,21	188,91	5,33	-	18,76	-	18,76	27,68	6,56	21,12	17,84	488,29	231
-	-	0,18	-	1,10	-	1,10	-	-	-	1,79	222,94	232
1,94	2,05	14,30	-	31,73	6,73	16,38	2,95	-	-	0,15	339,14	233
0,03	124,50	22,55	-	72,63	35,67	33,60	74,17	25,11	44,69	8,86	659,50	234
-	-	20,87	-	26,25	10,33	13,82	6,29	3,87	-	1,11	223,42	235
0,03	124,50	1,68	-	46,38	25,34	19,78	67,88	21,25	44,69	7,75	436,08	236
0,03	114,13	1,68	-	45,28	33,14	10,56	78,97	25,23	51,20	7,92	467,89	237
0,05	161,31	1,66	-	48,08	-	47,81	31,83	7,80	24,03	7,22	334,57	238
-	140,95	1,59	-	60,11	-	60,11	32,30	11,19	21,12	7,04	323,60	239
-	156,98	0,63	-	58,93	58,93	-	126,53	33,39	93,14	17,57	602,01	240
-	5,19	7,45	-	75,14	-	75,14	8,03	8,03	-	35,97	421,88	241
-	-	4,24	-	47,70	47,70	-	94,32	35,78	58,54	6,49	405,19	242
-	-	-	-	-	-	-	111,03	57,70	53,33	1,60	169,33	243
0,07	91,65	4,70	-	42,51	42,51	-	106,58	46,61	59,97	28,73	432,01	244
-	1,46	-	-	60,01	-	60,01	9,32	9,32	-	23,43	183,98	245
-	265,95	15,51	-	10,07	-	10,07	54,01	4,49	49,52	11,02	601,88	246
-	232,65	-	-	66,46	65,37	-	148,39	38,53	99,49	0,02	741,22	247
0,10	154,52	1,09	-	-	-	-	144,65	5,06	139,59	0,24	350,59	248
-	170,28	1,65	-	55,43	-	55,43	22,62	22,62	-	18,96	374,02	249
-	-	0,76	-	22,30	-	21,10	27,43	27,43	-	-	275,17	250
0,08	48,29	0,24	-	43,45	32,06	6,56	12,31	11,89	-	2,22	363,98	251
7,06	173,77	35,94	-	104,79	82,34	17,44	79,16	20,82	56,46	9,82	875,10	252
-	4,73	8,75	-	20,25	14,48	2,96	2,62	1,30	0,49	-	208,06	253
7,06	169,04	27,19	-	84,54	67,87	14,49	76,55	19,52	55,98	9,82	667,04	254
7,06	169,04	27,19	-	84,54	67,87	14,49	76,55	19,52	55,98	9,82	667,04	255
0,03	346,18	35,32	-	133,73	91,98	8,08	156,02	18,51	136,11	-	992,46	256
-	-	1,25	-	107,56	107,56	-	153,05	25,63	127,42	24,42	693,24	257
-	-	-	-	0,44	0,28	-	-	-	-	-	94,15	258
-	-	-	-	86,91	86,91	-	144,17	5,21	138,96	-	503,49	259
13,45	195,62	12,93	-	58,96	58,96	-	96,23	22,38	73,85	0,09	731,01	260
23,65	247,26	21,57	-	78,96	59,11	10,62	63,88	40,13	22,62	4,58	774,56	261
-	538,60	11,01	-	47,87	47,87	-	115,55	25,57	89,98	-	998,61	262
7,19	690,58	51,65	-	232,08	97,41	125,76	68,83	68,83	-	74,94	1 668,90	263
2,25	150,96	36,71	-	58,89	58,89	-	96,08	19,79	76,29	-	592,05	264
-	45,51	17,93	-	33,35	30,28	0,01	33,60	4,82	28,77	26,37	317,81	265
-	398,67	17,84	-	69,97	69,97	-	109,96	-	109,96	36,73	861,14	266
17,82	578,23	66,17	-	92,46	92,46	-	91,66	5,94	85,72	3,21	1 228,88	267
11,44	41,76	43,09	-	136,90	103,57	24,67	76,27	24,70	43,25	-	637,56	268
1,37	423,88	-	-	102,22	102,22	-	80,81	5,39	75,43	-	963,01	269

förderung, Vermessung, Bauordnung.- *) Mitglied einer Verwaltungsgemeinschaft.

noch: Tab. 2.21 Personalausgaben der Gemeinden 1)
- Beträge in

Lfd. Nr.	Gemeinden und Gemeindeverbände	Einwohner am 30.6. des Berichtsjahres	Allgemeine Verwaltung			Öffentliche Sicherheit und Ordnung	Schulen	Wissenschaft, Forschung Kulturpflege	Soziale	
			insgesamt	darunter:					insgesamt	Allgemeine Sozialverwaltung 2)
				Hauptverwaltung	Finanzverwaltung					
270	Oberhaching	13 672	290,97	75,46	75,42	35,18	17,41	61,93	430,85	-
271	Oberschleißheim	11 832	133,96	54,63	43,07	30,83	34,72	16,44	60,96	-
272	Ottobrunn	21 802	121,45	48,70	33,44	44,05	2,20	18,91	5,54	-
273	Aying	5 454	220,22	126,07	49,71	15,49	11,78	3,29	-	-
274	Planegg	11 048	230,39	120,37	54,66	82,38	29,13	54,07	158,41	-
275	Pullach i. Isartal	8 968	285,90	121,49	125,89	125,78	24,03	38,52	-	-
276	Putzbrunn	6 641	391,65	390,17	-	12,08	0,63	10,26	220,76	-
277	Sauerlach	8 200	188,85	185,53	-	41,97	22,24	4,76	11,42	-
278	Schäftlarn	5 868	153,48	59,50	35,32	18,41	10,10	5,76	-	-
279	Straßlach-Dingharting	3 259	300,93	68,27	157,52	21,01	-	-	339,58	-
280	Taufkirchen (Landkreis München)	18 006	131,13	28,91	39,93	47,38	13,88	13,42	49,37	-
281	Neubiberg	14 595	148,46	77,90	24,08	50,43	9,17	32,84	15,15	-
282	Unterföhring	11 278	215,03	67,52	64,46	59,13	15,74	86,30	58,51	-
283	Unterhaching	25 343	149,53	44,78	39,57	56,50	19,66	14,54	170,23	-
284	Unterschleißheim	28 835	147,22	144,59	-	36,96	20,00	38,26	5,28	-
285	Lkr. Neuburg-Schrobenhausen	97 557	217,30	95,45	49,18	54,26	22,62	19,97	186,62	13,89
286	Kreisverwaltung	97 557	58,11	30,83	12,98	29,40	6,30	2,10	51,53	13,89
287	Kreisangehörige Gemeinden davon mit:	97 557	159,19	64,63	36,20	24,86	16,32	17,87	135,09	-
288	3000 und mehr Einwohnern	79 282	171,51	71,13	41,97	30,05	17,14	21,19	148,34	-
289	1000 b.u. 3000 Einwohnern Einzelergebnisse der Gemeinden mit 3000 und mehr Einwohnern	18 275	105,70	36,43	11,18	2,36	12,72	3,49	77,58	-
290	Burgheim, M.	4 540	240,94	129,19	35,62	4,15	35,00	0,09	168,77	-
291	Ehekirchen	3 823	217,92	117,67	49,24	3,58	-	-	-	-
292	Karlshuld	5 968	103,27	33,88	30,05	22,73	13,80	-	398,39	-
293	Karlskron	4 959	220,38	102,81	62,82	1,97	19,92	0,17	290,41	-
294	Neuburg a.d. Donau, GKSt.	29 776	170,50	55,97	45,45	48,17	9,35	21,87	99,98	-
295	Oberhausen (Landkreis Neuburg)	3 023	237,63	144,54	34,63	1,50	47,14	0,55	337,30	-
296	Rennertshofen, M.	4 973	151,70	59,30	36,74	20,32	23,29	-	286,07	-
297	Schrobenhausen, St.	17 366	154,95	66,20	40,99	37,93	14,51	59,07	5,22	-
298	Königsmoos	4 854	148,64	70,59	27,61	1,13	47,48	-	343,41	-
299	Lkr. Pfaffenhofen a.d. Ilm	128 567	183,32	67,11	44,61	45,28	14,87	22,17	267,85	16,37
300	Kreisverwaltung	128 567	36,30	10,44	4,57	28,41	6,30	6,95	51,50	16,37
301	Kreisangehörige Gemeinden davon mit:	128 567	147,01	56,66	40,04	16,88	8,57	15,23	216,35	-
302	3000 und mehr Einwohnern	120 300	152,88	60,49	42,79	17,86	8,96	16,21	216,10	-
303	1000 b.u. 3000 Einwohnern Einzelergebnisse der Gemeinden mit 3000 und mehr Einwohnern	8 267	61,66	0,91	-	2,54	2,86	0,94	219,96	-
304	Baar-Ebenhausen	5 504	133,66	40,54	56,97	34,13	10,19	-	150,73	-
305	*Geisenfeld, St.	11 432	24,15	4,17	-	14,24	15,04	10,48	269,17	-
306	Gerolsbach	3 678	183,30	91,08	55,50	3,77	54,70	-	325,39	-
307	Hohenwart, M.	4 754	131,63	6,48	63,77	22,00	-	5,28	-	-
308	Jetzendorf	3 147	209,36	123,50	50,54	2,66	3,36	-	414,74	-
309	Manching, M.	12 691	164,17	50,02	41,68	38,16	23,36	12,69	183,08	-
310	Münchsmünster	3 056	299,26	206,22	17,72	2,69	-	3,62	1,47	-
311	Pfaffenhofen/Ilm, St.	26 205	162,05	48,73	47,20	28,09	10,68	49,14	199,52	-
312	Reichertshausen	5 052	222,35	66,64	96,24	16,60	11,23	18,03	376,60	-
313	*Reichertshofen, M.	8 329	29,71	-	-	5,54	-	5,90	168,87	-
314	Rohrbach	6 099	233,73	124,86	65,57	4,24	-	2,47	253,42	-
315	Scheyern	4 862	156,55	60,11	38,46	12,51	-	-	225,15	-
316	Schweitenkirchen	5 348	192,91	96,47	38,89	8,47	0,94	-	222,52	-
317	Vohburg a.d. Donau, St.	8 480	206,23	109,61	53,32	6,08	-	9,39	340,17	-
318	Wolnzach, M.	11 663	157,60	74,98	52,70	11,05	-	9,45	172,13	-
319	Lkr. Rosenheim	261 636	195,79	88,79	47,15	40,45	56,95	15,04	128,37	10,35
320	Kreisverwaltung	261 636	40,22	23,28	3,30	22,54	37,54	3,13	34,22	10,35
321	Kreisangehörige Gemeinden davon mit:	261 636	155,57	65,51	43,84	17,90	19,40	11,92	94,15	-
322	3000 und mehr Einwohnern	230 174	155,85	64,81	46,57	19,24	19,34	13,36	90,85	-
323	1000 b.u. 3000 Einwohnern	31 258	152,99	71,05	24,04	8,15	20,01	1,36	119,04	-
324	unter 1000 Einwohnern Einzelergebnisse der Gemeinden	204	226,98	-	-	2,85	-	-	-	-

1) Ohne Verwaltungsgemeinschaften.- 2) Ohne Jugendhilfeverwaltung, Lastenausgleichsverwaltung und Versicherungsamt.- 3) Einschl. städtebauliche Planung, Städtebau-

und Gemeindeverbände nach Aufgabenbereichen
EUR je Einwohner -

Sicherung		Gesundheit, Sport, Erholung		Bau- und Wohnungswesen, Verkehr			Öffentliche Einrichtungen, Wirtschaftsförderung			Wirtsch. Unternehmen Allgem. Grund- und Sondervermögen	Aufgabenbereiche insgesamt	Lfd. Nr.
darunter:		insgesamt	darunter: Krankenhäuser	insgesamt	darunter:		insgesamt	darunter:		Grund- und Sondervermögen	insgesamt	Lfd. Nr.
Soziale Einrichtungen	Einrichtungen der Jugendhilfe				Bauverwaltung 3)	Straßen, Wege, Brücken		Öffentl. Einrichtungen	Hilfsbetriebe d. Verwalt.			
-	430,85	1,60	-	144,88	65,18	79,70	8,33	8,33	-	33,28	1 024,41	270
-	60,96	42,68	-	55,27	55,27	-	139,59	50,20	89,39	0,67	515,12	271
5,54	-	9,15	-	40,95	40,95	-	32,01	1,84	30,17	-	274,25	272
-	-	-	-	46,58	-	46,58	-	-	-	-	297,35	273
-	158,41	-	-	52,85	52,85	-	254,78	14,33	237,32	-	862,01	274
-	-	137,88	-	185,43	147,03	38,40	95,77	52,24	43,53	-	893,32	275
-	220,76	-	-	102,13	102,13	-	-	-	-	21,66	759,17	276
8,58	2,84	5,47	-	25,98	24,57	1,41	31,87	29,01	-	3,26	335,84	277
-	-	-	-	48,32	48,32	-	85,99	12,31	73,67	17,07	339,13	278
1,91	337,67	-	-	65,68	65,68	-	76,43	-	76,43	-	803,63	279
4,90	44,47	9,46	-	128,28	64,15	59,74	23,36	23,36	-	7,12	423,40	280
14,61	0,53	25,40	-	80,86	80,86	-	90,85	-	90,85	-	453,16	281
35,74	22,77	86,32	-	104,13	75,21	28,91	104,72	72,28	32,45	50,80	780,69	282
15,56	154,67	56,55	-	76,97	76,97	-	100,15	24,35	75,80	-	644,12	283
0,57	4,71	6,65	-	59,74	59,74	-	11,28	5,23	-	11,88	337,27	284
4,27	138,55	22,48	-	66,70	35,08	28,08	78,06	28,41	44,75	4,05	672,04	285
2,99	4,75	3,90	-	22,74	7,89	14,85	5,57	-	3,75	-	179,65	286
1,29	133,80	18,58	-	43,95	27,19	13,23	72,48	28,41	41,00	4,05	492,38	287
1,53	146,81	22,67	-	44,00	33,45	6,20	84,56	30,90	49,87	4,41	543,87	288
0,22	77,37	0,83	-	43,74	-	43,74	20,11	17,59	2,53	2,45	268,99	289
-	168,77	-	-	15,69	-	15,69	25,49	25,49	-	39,67	529,80	290
-	-	-	-	1,20	0,70	0,51	81,05	29,02	52,03	0,59	304,35	291
-	398,39	6,13	-	21,87	21,87	-	85,64	18,04	67,60	-	651,84	292
-	290,41	-	-	-	-	-	87,39	15,02	72,37	0,65	620,90	293
2,84	97,13	39,22	-	63,70	52,12	-	115,56	57,17	48,55	5,50	573,85	294
2,67	334,63	42,60	-	24,88	5,54	19,34	21,84	3,09	18,23	-	713,44	295
-	286,07	-	-	100,51	44,32	56,19	16,87	16,87	-	0,10	598,86	296
-	5,22	26,58	-	42,03	42,03	-	94,13	7,91	85,89	-	434,41	297
5,96	337,45	0,57	-	16,51	-	16,51	22,31	22,31	-	-	580,06	298
2,07	214,28	13,06	-	78,21	43,79	33,37	52,62	22,96	26,18	8,79	686,18	299
-	-	5,02	-	24,74	16,89	7,45	2,48	-	-	-	161,71	300
2,07	214,28	8,04	-	53,47	26,90	25,91	50,14	22,96	26,18	8,79	524,47	301
2,22	213,89	8,17	-	56,58	28,74	27,14	51,40	23,57	26,78	8,85	537,01	302
-	219,96	6,10	-	8,22	0,12	8,04	31,70	14,10	17,54	7,93	341,91	303
-	150,73	10,03	-	33,20	33,20	-	74,71	7,79	66,92	17,27	463,92	304
0,78	268,40	11,15	-	87,38	-	87,38	29,33	29,16	-	-	460,93	305
-	325,39	-	-	89,46	-	89,46	7,95	7,95	-	-	664,58	306
-	-	-	-	108,85	40,72	68,13	30,18	30,18	-	-	297,95	307
-	414,74	-	-	73,04	-	73,04	10,40	10,40	-	12,49	726,04	308
0,30	182,78	1,88	-	120,06	49,60	70,46	45,30	45,30	-	20,93	609,65	309
-	1,47	-	-	103,51	-	103,51	55,74	55,74	-	-	466,28	310
9,57	189,95	0,28	-	81,86	81,86	-	5,06	5,06	-	2,64	539,33	311
-	376,60	1,60	-	23,98	23,98	-	135,36	41,26	94,10	29,31	835,05	312
0,10	168,78	4,29	-	0,18	0,18	-	87,36	15,71	71,65	6,69	308,54	313
0,06	253,36	17,70	-	-	-	-	57,57	13,13	44,44	-	569,14	314
-	225,15	1,83	-	46,98	36,36	10,61	44,49	20,68	23,81	30,58	518,10	315
-	222,52	-	-	-	-	-	101,95	36,87	65,08	-	526,79	316
0,22	339,96	48,74	-	24,36	0,14	14,31	42,69	30,55	8,92	2,31	679,98	317
-	172,13	16,76	-	0,50	0,50	-	125,85	34,25	83,20	19,13	512,47	318
0,87	93,27	14,04	-	84,19	41,89	40,97	108,41	51,77	43,15	11,44	654,68	319
-	-	5,01	-	24,59	12,41	12,11	30,94	28,98	-	0,06	198,25	320
0,87	93,27	9,03	-	59,60	29,48	28,79	77,47	22,79	43,15	11,39	456,43	321
0,94	89,92	9,73	-	61,04	32,01	27,55	81,37	23,00	46,65	11,32	462,11	322
0,42	118,61	3,98	-	46,95	11,07	35,75	49,24	21,37	17,62	11,97	413,69	323
-	-	-	-	369,14	-	369,14	-	-	-	-	598,97	324

förderung, Vermessung, Bauordnung.- *) Mitglied einer Verwaltungsgemeinschaft.

noch: Tab. 2.21 Personalausgaben der Gemeinden 1)
- Beträge in

Lfd. Nr.	Gemeinden und Gemeindeverbände	Einwohner am 30.6. des Berichtsjahres	Allgemeine Verwaltung			Öffentliche Sicherheit und Ordnung	Schulen	Wissenschaft, Forschung Kulturpflege	Soziale	
			insgesamt	darunter:					insgesamt	Allgemeine Sozialverwaltung 2)
				Hauptverwaltung	Finanzverwaltung					
	mit 3000 und mehr Einwohnern									
325	Amerang	3 655	212,32	108,62	42,16	2,32	1,23	0,14	-	-
326	Aschau i.Chiemgau	5 768	183,65	53,87	56,45	26,29	13,88	2,41	170,44	-
327	Babensham	3 161	136,05	38,43	33,98	24,66	-	2,63	6,13	-
328	Bad Aibling, St.	19 057	142,87	64,98	36,38	18,92	15,82	15,63	55,76	-
329	Bernau a.Chiemsee	7 005	158,65	85,97	35,16	27,04	18,78	2,27	69,68	-
330	Brannenburg	6 585	171,20	57,40	53,81	11,40	3,19	18,65	0,31	-
331	Bruckmühl, M.	16 593	164,39	60,25	74,51	12,64	46,17	16,83	73,45	-
332	Edling	4 551	165,20	76,87	48,38	2,89	-	-	157,32	-
333	Eiselfing	3 180	194,65	91,75	58,26	4,80	-	-	6,70	-
334	Bad Endorf, M.	8 439	138,63	42,23	57,02	30,65	1,96	-	9,24	-
335	Bad Feilnbach	8 190	211,06	136,64	38,21	2,82	28,53	8,59	77,79	-
336	Feldkirchen-Westerham	10 958	131,19	56,21	39,31	14,34	0,99	56,00	229,14	-
337	Flintsbach a.Inn	3 032	221,71	95,07	63,49	3,64	43,13	3,00	335,76	-
338	Frasdorf	3 094	224,93	80,50	61,68	3,37	56,72	1,20	1,66	-
339	Großkarolinenfeld	7 410	109,78	44,17	22,31	26,87	38,61	0,08	161,11	-
340	Schechen	5 046	184,27	121,76	28,18	1,03	31,27	-	188,56	-
341	Kiefersfelden	6 840	141,07	47,96	43,86	8,67	22,90	-	304,32	-
342	Kolbermoor, St.	18 510	111,57	47,88	40,94	34,07	13,48	52,46	1,32	-
343	Neubeuern, M.	4 303	201,48	89,97	50,16	12,19	23,80	- 0,14	173,15	-
344	Oberaudorf	5 227	186,16	52,98	51,08	24,24	21,26	0,44	182,22	-
345	*Pfaffing	4 258	42,72	-	-	3,38	4,86	1,69	5,36	-
346	Prien a.Chiemsee, M.	10 841	154,69	54,49	46,29	45,27	2,90	6,71	10,31	-
347	Raubling	11 401	207,79	104,18	69,55	14,16	33,23	7,06	41,29	-
348	Riedering	5 501	148,38	71,58	34,17	2,77	7,88	0,85	0,61	-
349	Rimsting	3 971	204,42	107,74	36,12	16,07	1,86	0,79	434,30	-
350	Rohrdorf	5 842	163,39	60,52	38,35	35,67	25,54	0,62	-	-
351	*Rott a.Inn	4 095	57,00	1,10	-	5,31	-	-	154,68	-
352	Stephanskirchen	10 621	156,57	71,31	44,34	12,44	16,61	1,88	2,48	-
353	Tuntenhausen	7 230	102,96	32,90	35,17	29,03	21,69	-	120,31	-
354	Vogtareuth	3 075	182,40	75,26	50,59	25,76	65,46	-	239,98	-
355	Wasserburg a.Inn, St.	12 735	174,14	46,81	79,26	31,19	27,48	37,24	125,79	-
356	Lkr.Starnberg	136 476	253,88	123,30	43,56	63,62	15,71	31,96	185,22	15,46
357	Kreisverwaltung	136 476	74,12	21,80	7,92	32,60	2,72	2,33	70,23	15,46
358	Kreisangehörige Gemeinden davon mit:	136 476	179,76	101,50	35,64	31,02	12,99	29,62	114,99	-
359	3000 und mehr Einwohnern Einzelergebnisse der Gemeinden mit 3000 und mehr Einwohnern	136 476	179,76	101,50	35,64	31,02	12,99	29,62	114,99	-
360	Berg (Landkreis Starnberg)	8 339	361,28	359,12	-	1,60	0,09	-	-	-
361	Andechs	3 760	246,04	139,26	52,88	34,46	14,98	-	6,26	-
362	Feldafing	4 224	361,37	361,37	-	65,62	2,98	23,19	-	-
363	Gauting	20 727	173,57	96,26	33,81	25,49	27,20	21,23	10,68	-
364	Gilching	19 130	129,44	32,45	38,37	29,66	0,39	19,61	276,32	-
365	Herschding a.Ammersee	10 756	141,60	139,88	-	58,30	8,26	27,45	85,07	-
366	Inning a.Ammersee	4 822	139,52	52,19	57,97	41,14	10,49	-	63,82	-
367	Krailling	7 930	199,59	88,89	69,60	26,97	23,21	31,35	1,71	-
368	Seefeld	7 502	135,86	59,50	32,99	28,25	31,46	-	205,44	-
369	Pöcking	5 565	225,92	115,21	59,28	6,40	12,17	16,92	163,59	-
370	Starnberg, St.	23 387	141,71	59,94	36,75	35,80	3,02	94,18	178,80	-
371	Tutzing	9 883	161,49	44,71	38,92	30,96	28,34	13,66	4,49	-
372	Weßling	5 498	206,89	82,35	66,87	38,58	26,29	6,44	408,29	-
373	Wörthsee	4 953	180,02	70,00	42,28	15,21	1,92	24,02	0,73	-
374	Lkr.Traunstein	177 324	200,25	83,35	40,75	47,92	32,49	36,73	125,40	11,74
375	Kreisverwaltung	177 324	42,01	23,66	3,91	24,50	6,33	2,02	44,79	11,74
376	Kreisangehörige Gemeinden davon mit:	177 324	158,24	59,69	36,84	23,42	26,17	34,71	80,61	-
377	3000 und mehr Einwohnern	155 868	157,95	58,02	38,13	24,35	26,99	39,48	83,48	-
378	1000 b.u.3000 Einwohnern Einzelergebnisse der Gemeinden mit 3000 und mehr Einwohnern	21 456	160,31	71,80	27,48	16,70	20,19	0,07	59,76	-
379	Altenmarkt a.d.Alz	4 140	174,08	64,92	62,97	5,36	18,44	-	-	-
380	*Bergen (Landkreis Traunstein)	4 890	52,79	-	-	4,20	40,61	5,21	126,52	-
381	Chieming	5 033	197,78	80,01	59,24	22,30	0,23	-	94,81	-
382	Fridolfing	4 399	261,90	155,74	38,74	13,81	61,59	-	170,18	-

1) Ohne Verwaltungsgemeinschaften.- 2) Ohne Jugendhilfeverwaltung, Lastenausgleichsverwaltung und Versicherungsamt.- 3) Einschl. städtebauliche Planung, Städtebau-

und Gemeindeverbände nach Aufgabenbereichen
EUR je Einwohner -

Sicherung		Gesundheit, Sport, Erholung		Bau- und Wohnungswesen, Verkehr			Öffentliche Einrichtungen, Wirtschaftsförderung			Wirtsch. Unternehmen Allgem. Grund- und Sondervermögen	Aufgabenbereiche insgesamt	Lfd. Nr.
darunter:		insgesamt	darunter: Krankenhäuser	insgesamt	darunter:		insgesamt	darunter:		Wirtsch. Unternehmen Allgem. Grund- und Sondervermögen	Aufgabenbereiche insgesamt	Lfd. Nr.
Soziale Einrichtungen	Einrichtungen der Jugendhilfe				Bauverwaltung 3)	Straßen, Wege, Brücken		Öffentl. Einrichtungen	Hilfsbetriebe d. Verwalt.			
-	-	-	-	0,34	0,34	-	62,66	1,81	60,85	-	279,01	325
-	170,44	5,93	-	59,80	59,80	-	228,43	12,04	128,60	24,75	715,58	326
-	6,13	-	-	-	-	-	44,43	9,05	35,38	28,99	242,88	327
-	55,76	11,92	-	52,85	52,85	-	140,54	26,17	98,27	0,23	454,55	328
-	69,68	33,03	-	45,80	-	45,80	93,56	21,01	-	26,07	474,89	329
0,13	0,18	8,89	-	90,62	39,10	51,52	36,37	17,26	-	9,22	349,86	330
7,96	65,49	-	-	101,30	39,67	61,62	34,15	34,15	-	20,22	469,14	331
-	157,32	-	-	57,59	-	57,59	6,97	6,97	-	13,35	403,32	332
-	6,70	18,02	-	66,49	25,99	40,50	12,64	12,64	-	-	303,31	333
-	9,24	31,15	-	41,43	41,43	-	86,68	5,98	55,08	1,75	341,49	334
-	77,79	-	-	-	-	-	140,68	26,03	85,81	0,60	470,08	335
-	229,14	0,44	-	168,50	68,94	99,56	30,67	30,67	-	-	631,27	336
-	335,76	22,21	-	34,51	-	31,87	9,25	1,40	-	21,81	695,02	337
-	1,66	15,69	-	21,08	-	12,78	56,37	9,70	8,35	2,59	383,62	338
-	161,11	0,00	-	120,17	72,78	47,40	15,92	15,92	-	17,17	489,72	339
0,70	187,86	5,93	-	15,15	-	12,72	44,20	14,23	29,97	11,17	481,58	340
-	304,32	58,57	-	10,63	10,63	- 0,01	147,19	41,05	86,20	-	693,34	341
-	1,32	11,88	-	33,93	33,93	-	137,00	14,58	119,18	17,09	412,80	342
-	173,15	5,37	-	82,42	30,98	46,76	78,02	58,40	-	58,33	634,60	343
0,36	181,85	-	-	128,76	32,82	95,94	98,39	57,56	-	2,13	643,61	344
-	5,36	3,15	-	14,15	-	12,68	44,55	34,96	9,59	0,38	120,25	345
1,46	8,84	6,36	-	145,19	58,06	62,35	22,95	22,95	-	32,12	426,49	346
-	41,29	33,82	-	39,93	-	39,93	45,56	45,56	-	0,49	423,34	347
0,61	-	-	-	11,92	11,92	-	77,35	7,68	69,67	-	249,76	348
-	434,30	-	-	-	-	-	177,27	6,69	153,04	0,65	835,36	349
-	-	14,34	-	110,87	16,59	94,29	9,07	9,07	-	21,64	381,14	350
0,19	154,49	5,33	-	-	-	-	103,30	36,94	66,36	13,07	338,69	351
2,48	-	-	-	47,87	47,87	-	87,01	-	87,01	22,36	347,22	352
-	120,31	-	-	75,38	49,60	25,78	20,41	20,41	-	13,23	383,01	353
-	239,98	-	-	30,89	30,89	-	71,43	5,28	66,15	-	615,92	354
2,44	123,35	-	-	48,08	48,08	-	142,99	40,10	95,61	-	586,91	355
1,31	119,70	18,30	-	93,24	79,46	10,64	78,57	9,65	62,01	14,62	755,12	356
-	6,02	2,19	-	25,41	21,29	1,81	4,54	-	0,60	-	214,14	357
1,31	113,68	16,12	-	67,83	58,16	8,83	74,03	9,65	61,41	14,62	540,98	358
1,31	113,68	16,12	-	67,83	58,16	8,83	74,03	9,65	61,41	14,62	540,98	359
-	-	-	-	0,16	0,16	-	-	-	-	0,01	363,13	360
4,61	1,65	-	-	83,16	-	83,16	-	-	-	-	384,90	361
-	-	5,41	-	0,00	0,00	-	15,40	15,40	-	27,18	501,15	362
3,98	6,70	0,57	-	60,16	60,16	-	98,49	13,45	80,84	1,25	418,64	363
1,89	274,44	5,58	-	45,45	45,45	-	66,16	4,80	61,36	19,89	592,50	364
-	85,07	0,26	-	38,89	38,89	-	4,19	4,19	-	65,80	429,82	365
-	63,82	3,43	-	187,73	121,89	58,23	2,74	2,74	-	3,43	452,29	366
-	1,71	24,67	-	64,79	64,79	-	89,21	21,60	67,61	-	461,50	367
4,33	201,11	6,33	-	135,72	73,81	61,91	1,93	1,93	-	1,55	546,54	368
-	163,59	19,77	-	98,68	94,58	3,14	91,71	7,83	83,88	33,62	668,77	369
-	178,80	59,19	-	85,77	85,77	-	178,60	18,90	146,04	-	777,07	370
-	4,49	30,49	-	87,49	67,05	13,09	65,26	14,16	51,10	41,60	463,78	371
1,19	407,09	-	-	40,78	40,73	-	42,82	-	42,82	25,46	795,53	372
0,73	-	-	-	66,19	66,19	-	77,42	2,28	75,14	-	365,52	373
3,24	79,47	41,79	20,24	71,05	45,84	23,21	123,53	25,80	82,32	16,01	695,17	374
2,11	-	7,12	-	28,09	14,03	13,59	4,98	2,81	-	0,11	159,94	375
1,14	79,47	34,67	20,24	42,96	31,81	9,62	118,56	22,98	82,32	15,90	535,23	376
1,29	82,19	39,21	23,03	48,46	35,78	10,94	120,40	23,28	82,25	13,21	553,52	377
0,02	59,74	1,70	-	2,98	2,96	0,01	105,19	20,84	82,80	35,46	402,37	378
-	-	-	-	-	-	-	145,72	53,19	92,53	26,90	370,50	379
-	126,52	16,64	-	0,11	0,11	-	182,99	51,64	93,20	41,86	470,93	380
0,26	94,55	0,74	-	-	-	-	97,92	0,47	66,29	-	413,78	381
-	170,18	816,48	816,03	0,49	0,49	-	94,09	14,87	68,40	-	1 418,54	382

förderung, Vermessung, Bauordnung.- *) Mitglied einer Verwaltungsgemeinschaft.

noch: Tab. 2.21 Personalausgaben der Gemeinden 1)
- Beträge in

Lfd. Nr.	Gemeinden und Gemeindeverbände	Einwohner am 30.6. des Berichtsjahres	Allgemeine Verwaltung			Öffentliche Sicherheit und Ordnung	Schulen	Wissenschaft, Forschung Kulturpflege	Soziale	
			insgesamt	darunter:					insgesamt	Allgemeine Sozialverwaltung 2)
				Hauptverwaltung	Finanzverwaltung					
383	Grabenstätt	4 413	167,39	56,08	54,75	39,91	29,06	-	134,88	-
384	Grassau, M.	6 918	140,22	56,28	31,44	29,27	22,73	189,32	1,31	-
385	Inzell	4 838	158,06	59,22	40,89	21,81	11,32	136,78	-	-
386	Kirchanschöring	3 353	258,24	118,70	63,68	1,79	43,03	1,67	30,22	-
387	*Marquartstein	3 288	64,49	-	-	2,29	9,43	0,91	-	-
388	*Obing	4 335	41,40	-	-	7,00	43,52	-	0,11	-
389	Palling	3 506	189,96	98,62	58,02	2,89	29,75	0,64	0,29	-
390	Ruhpolding	6 950	158,27	44,69	47,86	18,22	19,95	0,83	3,54	-
391	Schnaitsee	3 656	181,10	48,94	69,60	15,28	6,05	-	5,24	-
392	Seeon-Seebruck	4 481	172,13	81,12	32,98	12,37	12,25	5,86	128,37	-
393	Siegsdorf	8 255	144,88	23,88	37,17	28,58	47,41	50,00	75,16	-
394	Surberg	3 403	137,49	41,92	38,81	22,51	47,66	-	264,50	-
395	Tacherting	5 803	152,81	66,99	44,79	14,30	27,01	4,58	2,94	-
396	Tittmoning, St.	5 811	249,54	142,27	45,72	3,01	54,56	7,47	235,37	-
397	Traunreut, St.	20 932	152,24	48,63	42,30	35,41	18,64	84,21	162,23	-
398	Traunstein, GKSt.	20 608	193,44	46,53	41,14	51,77	18,08	60,15	68,68	-
399	Trostberg, St.	11 255	135,22	32,09	45,08	28,89	12,54	51,80	116,06	-
400	Übersee	5 029	222,03	222,03	-	29,89	50,95	-	119,18	-
401	Unterwössen	3 559	136,98	41,33	55,83	18,52	31,78	1,16	-	-
402	*Waging a.See, M.	7 013	37,59	1,44	0,16	5,84	47,74	5,97	31,19	-
403	Lkr.Weilheim-Schongau	135 713	185,35	47,22	44,30	64,44	19,72	34,31	171,14	9,74
404	Kreisverwaltung	135 713	56,88	13,12	9,36	44,18	7,05	0,08	44,39	9,74
405	Kreisangehörige Gemeinden davon mit:	135 713	128,47	34,10	34,94	20,27	12,66	34,23	126,76	-
406	3000 und mehr Einwohnern	92 807	143,93	41,52	43,96	25,10	12,04	49,22	108,95	-
407	1000 b.u.3000 Einwohnern	41 028	95,96	18,57	16,15	10,11	14,66	1,91	170,06	-
408	unter 1000 Einwohnern	1 878	75,01	6,63	-	3,39	-	-	60,38	-
	Einzelergebnisse der Gemeinden mit 3000 und mehr Einwohnern									
409	*Altenstadt	3 280	49,21	0,70	-	3,89	2,42	-	12,60	-
410	Hohenpeißenberg	3 828	150,30	34,70	42,91	26,44	27,24	0,09	9,51	-
411	Peißenberg, M.	12 625	143,36	35,42	38,20	15,33	16,25	23,97	9,28	-
412	Peiting, M.	11 481	124,12	39,32	36,74	25,10	21,58	6,82	136,74	-
413	Penzberg, St.	16 433	169,35	40,51	82,96	38,39	9,68	121,46	72,07	-
414	Polling (Landkreis Weilheim-S	3 533	178,82	83,73	31,86	34,33	48,31	-	217,81	-
415	Schongau, St.	12 372	156,56	50,25	50,51	27,86	11,88	8,10	153,37	-
416	*Seeshaupt	3 267	58,63	0,09	-	1,74	0,02	4,84	399,55	-
417	Weilheim i.OB, St.	22 776	133,54	34,60	33,06	27,06	3,30	91,05	94,32	-
418	Wielenbach	3 212	249,39	139,50	49,00	4,61	-	0,11	324,37	-
	Reg.Bez. Niederbayern									
419	Bezirksverwaltung	1 244 792	3,46	1,30	0,70	-	9,86	0,43	9,50	9,01
420	Kreisfreie Städte	173 539	202,40	122,60	32,76	99,92	40,30	71,22	167,25	28,96
421	Landshut	73 340	173,65	59,19	45,63	93,68	30,68	55,71	168,74	26,27
422	Passau	52 625	186,10	85,17	44,44	130,49	65,46	80,38	148,20	37,73
423	Straubing	47 574	264,75	261,77	-	75,71	27,30	84,99	186,03	23,43
424	Landkreise und ihre Gemeinden	1 071 253	188,22	89,12	36,59	39,81	43,22	21,91	150,04	9,98
425	Kreisverwaltungen	1 071 253	46,69	28,15	5,68	24,61	21,96	8,41	44,03	9,98
426	Kreisangehörige Gemeinden	1 071 253	141,53	60,97	30,91	15,20	21,27	13,50	106,01	-
427	Reg.Bez. Niederbayern zusammen	1 244 792	193,65	95,09	36,76	48,19	52,68	29,21	161,95	21,64
428	Lkr.Deggendorf	119 472	190,67	87,31	39,71	46,57	72,82	29,01	116,29	8,00
429	Kreisverwaltung	119 472	39,03	21,53	4,45	25,28	50,58	8,78	53,54	8,00
430	Kreisangehörige Gemeinden	119 472	151,64	65,78	35,26	21,29	22,24	20,23	62,75	-
	davon mit:									
431	3000 und mehr Einwohnern	93 698	162,07	72,47	39,53	25,87	25,85	25,57	75,64	-
432	1000 b.u.3000 Einwohnern	24 867	114,80	42,77	20,42	4,73	9,38	0,83	16,46	-
433	unter 1000 Einwohnern	907	84,00	5,70	-	2,09	1,35	-	-	-
	Einzelergebnisse der Gemeinden									

1) Ohne Verwaltungsgemeinschaften.- 2) Ohne Jugendhilfeverwaltung, Lastenausgleichsverwaltung und Versicherungsamt.- 3) Einschl. städtebauliche Planung, Städtebau-

und Gemeindeverbände nach Aufgabenbereichen
EUR je Einwohner -

Sicherung		Gesundheit, Sport, Erholung		Bau- und Wohnungswesen, Verkehr			Öffentliche Einrichtungen, Wirtschaftsförderung			Wirtsch. Unternehmen Allgem. Grund- und Sondervermögen	Aufgabenbereiche insgesamt	Lfd. Nr.
darunter:		insgesamt	darunter: Krankenhäuser	insgesamt	darunter:		insgesamt	darunter:				
Soziale Einrichtungen	Einrichtungen der Jugendhilfe				Bauverwaltung 3)	Straßen, Wege, Brücken		Öffentl. Einrichtungen	Hilfsbetriebe d. Verwalt.			
-	134,88	-	-	36,98	36,98	-	106,17	7,83	74,75	1,61	516,01	383
-	1,31	0,30	-	30,54	14,75	15,78	124,83	3,78	81,71	0,82	539,36	384
-	-	190,42	-	21,40	21,40	-	115,00	33,29	75,01	30,48	685,26	385
17,65	12,58	10,63	-	34,55	34,55	-	96,46	24,33	71,51	4,50	481,09	386
-	-	-	-	-	-	-	114,47	-	114,47	51,89	243,48	387
-	0,11	17,57	-	-	-	-	78,59	10,46	60,99	-	188,19	388
-	0,29	14,33	-	-	-	-	49,42	6,10	43,32	-	287,27	389
-	3,54	0,63	-	64,63	64,63	-	215,29	35,19	134,53	47,98	529,35	390
-	5,24	0,14	-	44,94	44,94	-	76,32	5,43	70,90	2,12	331,19	391
14,51	113,86	32,68	-	82,17	49,26	24,42	100,73	39,96	9,34	61,46	608,01	392
-	75,16	26,30	-	52,60	52,01	0,59	175,36	15,33	144,17	12,74	613,02	393
-	264,50	6,83	-	13,40	0,13	13,27	73,49	2,85	70,64	-	565,88	394
-	2,94	-	-	49,85	49,85	-	102,26	32,50	69,76	19,38	373,13	395
-	235,37	4,94	-	0,10	-	0,10	108,08	0,41	83,97	-	663,06	396
3,24	158,99	-	-	55,35	55,35	-	113,66	4,09	109,55	1,18	622,92	397
-	68,68	41,34	-	151,46	74,89	69,68	109,87	53,88	42,56	24,22	719,01	398
-	116,06	5,36	-	47,31	47,31	-	182,57	46,69	135,88	3,38	583,13	399
-	119,18	-	-	40,00	40,00	-	26,99	0,51	-	-	489,03	400
-	-	4,84	-	28,31	28,31	-	110,61	35,83	74,17	-	332,19	401
1,07	30,12	-	-	13,01	-	-	126,30	13,65	76,02	-	267,64	402
0,56	126,19	18,39	-	65,02	44,53	19,63	74,02	12,53	56,79	9,66	642,08	403
-	-	8,22	-	20,50	14,96	4,90	4,69	2,56	-	0,01	186,00	404
0,56	126,19	10,17	-	44,52	29,58	14,74	69,34	9,97	56,79	9,65	456,08	405
0,30	108,66	13,22	-	49,00	42,38	6,45	87,41	10,56	74,85	8,04	496,90	406
1,19	168,87	3,74	-	35,95	1,97	33,68	27,90	8,83	15,67	13,68	373,97	407
-	60,38	-	-	10,71	-	10,71	81,34	5,22	62,69	1,58	232,42	408
7,15	5,45	10,90	-	86,38	-	86,38	1,81	1,81	-	1,24	168,45	409
1,02	8,49	3,90	-	107,70	25,43	82,27	45,47	45,47	-	28,78	399,43	410
-	9,28	9,15	-	54,51	54,51	-	121,25	7,62	113,62	0,82	393,92	411
-	136,74	20,93	-	52,92	52,92	-	143,47	23,36	113,00	18,27	549,95	412
-	72,07	16,22	-	52,15	52,15	-	155,25	14,86	136,72	2,91	637,47	413
-	217,81	-	-	4,37	-	-	57,37	1,08	56,29	0,78	541,79	414
-	153,37	44,80	-	60,46	60,46	-	93,15	8,08	81,55	19,98	576,17	415
0,01	399,54	0,01	-	0,04	-	0,04	142,69	0,00	142,69	0,02	607,54	416
-	94,32	-	-	40,99	40,99	-	3,83	3,83	-	5,00	399,10	417
-	324,37	-	-	0,52	0,52	-	91,78	0,21	91,57	-	670,78	418
-	0,49	0,17	-	0,38	0,38	-	0,63	-	0,00	0,05	24,48	419
0,76	65,86	67,15	2,48	170,26	99,29	52,11	59,32	22,85	18,15	16,33	894,14	420
0,96	68,31	76,34	5,88	188,86	139,00	30,53	78,62	24,66	42,96	0,26	866,54	421
-	41,72	45,37	-	185,97	73,08	93,37	63,29	35,90	-	25,29	930,54	422
1,29	88,80	77,07	-	124,19	67,09	39,74	25,20	5,61	-	31,20	896,43	423
1,08	106,08	23,85	0,17	104,34	33,35	69,11	73,55	23,31	40,01	12,61	657,56	424
0,80	0,36	8,34	0,17	34,25	14,27	18,93	6,57	1,55	0,69	0,07	194,92	425
0,28	105,72	15,51	0,00	70,09	19,09	50,18	66,98	21,76	39,32	12,54	462,64	426
1,04	100,96	30,05	0,49	113,91	42,92	66,74	72,20	23,25	36,96	13,18	715,02	427
0,61	62,14	22,67	-	99,27	39,25	58,76	89,12	23,63	54,40	5,33	671,76	428
-	-	2,14	-	26,64	14,47	11,36	6,70	0,88	1,34	0,42	213,12	429
0,61	62,14	20,53	-	72,63	24,78	47,40	82,42	22,75	53,06	4,91	458,64	430
0,77	74,86	26,07	-	69,80	31,27	37,94	95,81	25,02	63,10	3,59	510,26	431
0,00	16,46	0,41	-	83,24	1,22	82,02	34,99	14,99	17,15	10,08	274,93	432
-	-	-	-	74,79	-	74,79	-	-	-	-	162,23	433

förderung, Vermessung, Bauordnung.- *) Mitglied einer Verwaltungsgemeinschaft.

noch: Tab. 2.21 Personalausgaben der Gemeinden 1)
- Beträge in

Lfd. Nr.	Gemeinden und Gemeindeverbände	Einwohner am 30.6. des Berichtsjahres	Allgemeine Verwaltung			Öffentliche Sicherheit und Ordnung	Schulen	Wissenschaft, Forschung Kulturpflege	Soziale	
			insgesamt	darunter:					insgesamt	Allgemeine Sozialverwaltung 2)
				Hauptverwaltung	Finanzverwaltung					
	mit 3000 und mehr Einwohnern									
434	Bernried	4 767	155,27	49,98	32,62	2,34	28,36	3,26	190,16	-
435	Deggendorf, GKSt.	33 809	194,01	98,83	47,76	45,51	53,58	40,58	76,77	-
436	Hengersberg, M.	7 808	147,55	84,14	27,58	2,58	-	3,72	-	-
437	Künzing	3 161	242,94	91,46	52,92	1,71	-	43,51	1,58	-
438	Metten, M.	4 207	193,88	87,81	54,52	8,59	3,48	-	-	-
439	Offenberg	3 381	193,37	69,57	70,49	29,93	4,82	6,20	253,53	-
440	Osterhofen, St.	11 863	112,17	36,54	30,94	26,40	12,35	9,50	1,60	-
441	Plattling, St.	12 958	131,06	42,21	35,64	27,68	0,65	49,61	157,76	-
442	*Schöllnach, M.	4 859	38,71	-	-	3,52	13,49	7,33	-	-
443	Stephansposching	3 089	198,86	98,29	48,26	2,66	36,38	0,19	213,46	-
444	Winzer, M.	3 796	175,40	98,93	27,89	3,56	29,51	7,76	-	-
445	Lkr.Freyung-Grafenau	78 291	203,58	70,42	53,25	35,61	49,88	12,83	57,40	10,90
446	Kreisverwaltung	78 291	58,12	20,81	17,76	19,50	32,34	6,92	39,56	10,90
447	Kreisangehörige Gemeinden davon mit:	78 291	145,45	49,61	35,48	16,11	17,54	5,92	17,83	-
448	3000 und mehr Einwohnern	49 082	144,51	48,94	40,21	20,91	22,02	9,34	3,66	-
449	1000 b.u.3000 Einwohnern	26 792	153,88	55,28	30,04	8,43	10,91	0,15	45,26	-
450	unter 1000 Einwohnern	2 417	71,06	0,46	-	3,75	-	0,30	1,70	-
	Einzelergebnisse der Gemeinden mit 3000 und mehr Einwohnern									
451	Freyung, St.	7 148	135,30	28,07	50,78	44,32	9,81	47,79	23,63	-
452	Grafenau, St.	8 190	120,32	41,09	43,62	36,12	13,08	6,87	-	-
453	Hohenau	3 306	184,17	79,86	42,56	1,52	23,72	-	-	-
454	Jandelsbrunn	3 298	208,36	75,10	83,40	15,67	40,39	-	0,33	-
455	Neureichenau	4 425	142,88	63,00	37,58	3,86	44,02	4,35	-	-
456	Röhrnbach, M.	4 323	214,48	117,22	42,53	11,70	39,81	-	-	-
457	*Schönberg, M.	3 821	64,69	4,21	-	4,54	-	-	-	-
458	Spiegelau	3 880	196,27	53,25	49,08	16,61	25,91	-	-	-
459	Waldkirchen, St.	10 691	119,37	32,26	27,76	19,42	20,99	3,88	0,88	-
460	Lkr.Kelheim	123 110	145,88	46,57	31,22	57,55	39,10	24,14	148,10	10,62
461	Kreisverwaltung	123 110	38,96	8,56	6,80	33,59	14,54	2,95	40,41	10,62
462	Kreisangehörige Gemeinden davon mit:	123 110	106,92	38,01	24,42	23,96	24,57	21,19	107,70	-
463	3000 und mehr Einwohnern	101 947	116,06	43,09	28,03	28,29	25,18	25,40	86,15	-
464	1000 b.u.3000 Einwohnern	20 240	62,97	14,13	7,36	3,16	22,62	0,95	212,73	-
465	unter 1000 Einwohnern	923	60,60	-	-	2,45	-	-	183,77	-
	Einzelergebnisse der Gemeinden mit 3000 und mehr Einwohnern									
466	Abensberg, St.	14 094	115,27	22,04	27,50	22,61	10,26	34,15	149,69	-
467	Bad Abbach, M.	12 499	134,09	72,90	23,61	8,66	68,82	9,47	5,16	-
468	*Ihrlersstein	4 300	51,65	2,32	-	2,49	1,86	4,32	-	-
469	Kelheim, St.	16 714	132,60	37,41	37,32	57,24	20,42	37,36	9,05	-
470	*Langquaid, M.	5 802	38,39	38,39	-	7,54	37,65	7,24	240,52	-
471	Mainburg, St.	15 137	141,46	70,65	33,46	31,24	18,15	35,08	122,21	-
472	Neustadt a.d.Donau, St.	14 529	107,01	38,07	29,82	34,18	30,35	45,28	5,24	-
473	Riedenburg, St.	6 079	188,03	70,52	61,08	44,55	31,48	5,76	284,37	-
474	Rohr i.NB, M.	3 306	205,89	79,31	72,72	39,51	26,36	-	61,16	-
475	*Saal a.d.Donau	5 398	40,87	-	-	12,53	-	15,09	128,86	-
476	*Siegenburg, M.	4 089	31,85	0,02	-	1,71	-	0,02	124,67	-
477	Lkr.Landshut	160 313	164,47	75,34	31,83	25,77	62,87	28,87	284,04	13,21
478	Kreisverwaltung	160 313	33,56	15,86	5,99	16,42	37,49	1,89	34,65	13,21
479	Kreisangehörige Gemeinden davon mit:	160 313	130,91	59,47	25,84	9,35	25,38	26,98	249,39	-
480	3000 und mehr Einwohnern	132 879	143,42	69,37	30,43	10,91	28,56	32,29	270,32	-
481	1000 b.u.3000 Einwohnern	25 696	70,06	12,22	3,86	1,79	10,67	1,35	157,98	-
482	unter 1000 Einwohnern	1 738	74,30	1,34	-	1,87	-	-	-	-
	Einzelergebnisse der Gemeinden mit 3000 und mehr Einwohnern									
483	Adlkofen	4 422	173,60	105,64	26,23	1,99	41,02	5,95	257,29	-
484	Altdorf	11 106	154,62	63,55	47,70	2,54	22,20	61,29	1,12	-
485	Bodenkirchen	5 343	161,98	100,57	21,60	2,74	45,56	-	194,92	-
486	Buch a.Erlbach	4 050	264,21	150,30	21,82	1,02	7,84	5,02	396,23	-
487	Eching (Landkreis Landshut)	4 131	229,54	113,82	54,34	1,23	5,91	-	826,88	-

1) Ohne Verwaltungsgemeinschaften.- 2) Ohne Jugendhilfeverwaltung, Lastenausgleichsverwaltung und Versicherungsamt.- 3) Einschl. städtebauliche Planung, Städtebau-

und Gemeindeverbände nach Aufgabenbereichen
EUR je Einwohner -

Sicherung		Gesundheit, Sport, Erholung		Bau- und Wohnungswesen, Verkehr			Öffentliche Einrichtungen, Wirtschaftsförderung			Wirtsch. Unternehmen Allgem. Grund- und Sondervermögen	Aufgabenbereiche insgesamt	Lfd. Nr.
darunter:		insgesamt	darunter: Krankenhäuser	insgesamt	darunter:		insgesamt	darunter:		Wirtsch. Unternehmen Allgem. Grund- und Sondervermögen	Aufgabenbereiche insgesamt	Lfd. Nr.
Soziale Einrichtungen	Einrichtungen der Jugendhilfe				Bauverwaltung 3)	Straßen, Wege, Brücken		Öffentl. Einrichtungen	Hilfsbetriebe d. Verwalt.			
-	190,16	1,48	-	102,56	21,60	80,96	42,89	23,82	-	12,70	539,03	434
2,15	74,63	55,72	-	65,58	56,95	7,81	147,90	44,96	86,06	-	679,65	435
-	-	-	-	113,00	0,05	112,95	0,31	0,31	-	-	267,15	436
-	1,58	2,04	-	100,67	-	100,67	30,98	30,98	-	31,01	454,45	437
-	-	30,60	-	57,34	-	57,34	7,06	7,06	-	6,74	307,69	438
-	253,53	-	-	108,23	-	108,23	8,97	8,97	-	-	605,04	439
-	1,60	28,91	-	22,46	20,20	-	100,99	4,62	96,36	0,37	314,75	440
-	157,76	0,17	-	51,06	51,06	-	133,43	8,89	120,02	1,31	552,74	441
-	-	14,68	-	159,37	-	159,37	14,49	14,49	-	0,10	251,69	442
0,01	213,45	-	-	-	-	-	137,23	38,66	98,57	8,16	596,94	443
-	-	-	-	85,21	-	85,21	50,25	50,25	-	26,88	378,58	444
1,19	17,48	11,47	-	127,73	30,48	94,40	102,38	26,08	47,61	23,11	623,99	445
0,83	-	6,70	-	35,33	16,02	18,46	11,22	-	0,84	0,14	209,84	446
0,35	17,48	4,77	-	92,40	14,46	75,94	91,16	26,08	46,76	22,97	414,15	447
-	3,66	7,12	-	94,21	23,07	67,96	102,03	23,96	57,57	19,03	422,84	448
1,04	44,23	0,89	-	84,85	-	84,84	73,75	29,10	31,19	30,50	408,61	449
-	1,70	-	-	139,35	-	139,35	63,44	35,73	-	19,51	299,10	450
-	23,63	6,06	-	39,03	39,03	-	203,01	30,46	113,79	30,22	539,17	451
-	-	1,11	-	206,11	34,60	167,70	64,11	36,00	-	26,25	473,97	452
-	-	-	-	102,52	-	81,22	35,62	31,69	-	26,39	373,93	453
-	0,33	1,07	-	1,69	0,32	1,37	161,50	2,78	156,63	0,17	429,18	454
-	-	-	-	-	-	-	132,30	26,71	82,32	29,56	356,96	455
-	-	0,69	-	34,81	34,81	-	187,85	45,82	127,93	41,02	530,36	456
-	-	51,91	-	110,32	-	110,32	39,78	34,03	-	1,85	273,09	457
-	-	-	-	21,52	21,52	-	169,46	13,66	149,03	25,81	455,59	458
-	0,88	8,63	-	155,00	31,32	118,55	16,30	4,70	-	-	344,47	459
1,18	106,90	19,70	-	78,95	39,41	37,93	73,26	22,73	31,59	17,26	603,94	460
0,38	-	7,19	-	30,37	14,56	15,16	13,88	7,03	2,26	0,08	181,94	461
0,80	106,90	12,52	-	48,58	24,86	22,77	59,38	15,70	29,33	17,18	422,00	462
0,97	85,19	13,19	-	50,68	30,01	19,58	66,98	15,58	34,60	18,22	430,15	463
-	212,73	9,69	-	37,80	-	37,43	22,78	16,11	4,03	12,74	385,44	464
-	183,77	-	-	53,50	0,45	53,05	22,84	20,28	2,56	-	323,17	465
1,38	148,32	14,34	-	59,14	42,05	12,63	55,51	6,04	34,92	6,19	467,17	466
-	5,16	13,80	-	121,05	31,79	89,27	30,83	30,83	-	27,82	419,70	467
-	-	0,92	-	-	-	-	75,68	5,57	70,11	-	136,92	468
1,45	7,60	11,11	-	41,84	41,84	-	144,41	13,16	116,45	14,88	468,91	469
9,44	231,07	6,68	-	-	-	-	7,70	7,70	-	143,91	489,63	470
-	122,21	-	-	44,35	44,35	-	3,17	2,62	-	0,13	395,78	471
-	5,24	19,28	-	44,24	29,69	14,54	117,38	26,49	17,78	11,31	414,25	472
-	284,37	6,71	-	28,23	24,86	3,32	153,78	40,10	86,91	12,37	755,27	473
-	61,16	11,28	-	93,32	35,30	58,02	12,08	11,97	0,11	-	449,60	474
-	128,86	59,47	-	15,36	-	6,60	7,27	7,27	-	17,97	297,41	475
-	124,67	15,30	-	59,63	-	59,63	26,81	20,02	-	-	259,97	476
0,20	249,19	14,12	-	92,23	39,03	52,90	53,03	21,60	28,42	4,71	730,11	477
-	-	7,96	-	34,61	19,01	15,61	6,38	3,46	-	0,00	172,96	478
0,20	249,19	6,16	-	57,62	20,02	37,29	46,65	18,14	28,42	4,70	557,15	479
0,10	270,23	7,25	-	58,83	24,16	34,33	49,36	18,55	30,70	5,25	606,18	480
0,73	157,25	0,72	-	51,12	-	51,08	34,83	16,27	18,56	1,00	329,53	481
-	-	3,31	-	61,30	-	59,41	14,58	14,58	-	18,06	173,42	482
-	257,29	0,77	-	0,09	0,09	-	46,52	7,27	39,25	-	527,23	483
-	1,12	10,53	-	42,51	42,51	-	60,66	7,21	53,45	0,07	355,55	484
-	194,92	2,44	-	51,56	-	51,56	27,85	27,85	-	0,48	487,53	485
-	396,23	1,73	-	31,07	0,05	28,98	25,44	25,44	-	17,24	749,79	486
-	826,88	-	-	22,73	22,73	-	73,78	3,79	69,99	-	1 160,07	487

förderung, Vermessung, Bauordnung.- *) Mitglied einer Verwaltungsgemeinschaft.

noch: Tab. 2.21 Personalausgaben der Gemeinden 1)
- Beträge in

Lfd. Nr.	Gemeinden und Gemeindeverbände	Einwohner am 30.6. des Berichtsjahres	Allgemeine Verwaltung			Öffentliche Sicherheit und Ordnung	Schulen	Wissenschaft, Forschung Kulturpflege	Soziale	
			insgesamt	darunter:					insgesamt	Allgemeine Sozialverwaltung 2)
				Hauptverwaltung	Finanzverwaltung					
488	Ergolding, M.	12 833	118,00	35,96	37,73	26,25	34,59	44,65	286,51	-
489	*Ergoldsbach, M.	8 128	26,29	-	-	1,21	-	0,15	300,83	-
490	Essenbach, M.	11 994	127,79	125,96	-	33,31	58,27	106,22	388,54	-
491	*Furth	3 604	53,27	3,14	-	1,91	3,74	1,25	-	-
492	Geisenhausen, M.	7 404	143,97	51,27	42,34	11,65	4,76	2,24	216,82	-
493	Hohenthann	4 215	158,29	97,87	24,18	5,54	76,93	-	275,23	-
494	Kumhausen	5 492	168,19	55,13	37,72	1,96	50,19	0,03	235,65	-
495	Neufahrn i.NB	4 287	214,81	139,30	28,87	3,67	54,19	2,81	337,15	-
496	Niederaichbach	4 056	214,29	97,19	55,28	2,27	-	-	372,16	-
497	Pfeffenhausen, M.	5 130	177,30	79,75	47,87	13,96	-	0,27	28,58	-
498	Rottenburg/Laabber, St.	8 385	117,52	32,72	39,71	16,23	31,72	105,88	225,39	-
499	Tiefenbach (Landkreis Landshu	3 889	199,81	93,33	43,43	1,54	7,97	-	229,77	-
500	*Velden, M.	6 618	37,27	1,03	-	1,92	0,57	1,38	361,56	-
501	Vilsbiburg, St.	12 209	151,97	67,14	41,75	20,73	45,85	64,15	311,72	-
502	Bruckberg (Landkreis Landshut	5 583	181,82	86,98	46,18	1,92	32,73	-	319,34	-
503	Lkr.Passau	192 949	207,90	125,24	36,16	29,08	24,84	20,46	69,25	7,07
504	Kreisverwaltung	192 949	52,23	52,23	-	17,07	9,87	19,03	41,72	7,07
505	Kreisangehörige Gemeinden davon mit:	192 949	155,67	73,02	36,16	12,00	14,97	1,43	27,53	-
506	3000 und mehr Einwohnern	168 551	153,71	71,23	36,96	13,12	16,00	1,55	28,98	-
507	1000 b.u.3000 Einwohnern Einzelergebnisse der Gemeinden mit 3000 und mehr Einwohnern	24 398	169,17	85,35	30,64	4,32	7,85	0,60	17,51	-
508	Aldersbach	4 342	220,38	135,66	36,88	2,51	-	-	2,27	-
509	Bad Füssing	7 682	238,08	104,24	87,36	1,65	-	0,90	-	-
510	Büchlberg	4 154	178,59	178,14	-	2,55	24,62	-	-	-
511	Eging a.See, M.	4 246	172,08	76,85	44,69	1,35	-	-	-	-
512	Fürstenstein	3 464	280,58	133,23	66,73	2,32	-	2,63	-	-
513	Fürstenzell, M.	8 192	191,85	91,73	49,14	11,03	1,93	2,16	8,47	-
514	Bad Griesbach i.R., St.	9 032	124,94	32,27	47,42	15,34	-	-	0,49	-
515	Hauzenberg, St.	11 715	107,93	37,94	40,34	28,42	23,83	3,53	-	-
516	Hofkirchen, M.	3 732	160,19	32,56	49,39	14,70	20,38	3,29	-	-
517	Hutthurm, M.	6 231	158,54	65,29	43,16	2,79	-	0,18	-	-
518	Neuburg a.Inn	4 337	180,74	75,37	48,30	2,95	10,05	0,00	-	-
519	Neuhaus a.Inn	3 390	225,60	99,94	67,25	2,11	-	-	5,27	-
520	Oberrzell, M.	3 752	240,13	138,80	36,58	3,71	33,35	0,79	-	-
521	Ortenburg, M.	7 449	172,49	99,32	35,27	1,86	-	10,24	1,95	-
522	Pocking, St.	16 135	91,06	31,39	29,38	28,41	29,04	0,76	0,28	-
523	*Rotthalmünster, M.	4 961	39,07	1,28	-	3,15	-	-	189,59	-
524	Ruderting	3 139	180,87	39,08	21,31	17,87	35,87	-	0,63	-
525	Ruhstorf a.d.Rott, M.	7 152	121,96	43,70	33,28	11,57	-	1,59	30,37	-
526	Salzweg	6 833	165,32	82,89	40,85	3,24	69,78	1,01	1,46	-
527	Thyrnau	4 220	203,99	114,24	39,97	2,59	24,56	-	-	-
528	Tiefenbach (Landkreis Passau)	6 781	200,12	137,98	17,33	1,46	34,70	0,28	8,19	-
529	*Tittling, M.	4 266	48,50	7,00	-	3,83	-	-	-	-
530	Untergriesbach, M.	6 069	161,25	86,07	30,09	2,12	-	-	-	-
531	Vilshofen, St.	16 823	108,95	32,28	32,13	43,78	24,04	3,13	209,98	-
532	Wegscheid, M.	5 517	204,74	138,16	21,00	8,59	39,43	0,36	1,13	-
533	Windorf, M.	4 937	160,95	72,23	40,46	2,50	7,23	1,20	-	-
534	Lkr.Regen	77 194	239,56	96,81	60,11	46,49	27,86	5,30	113,24	10,41
535	Kreisverwaltung	77 194	58,66	26,57	14,20	26,69	11,57	0,24	44,53	10,41
536	Kreisangehörige Gemeinden davon mit:	77 194	180,90	70,24	45,91	19,79	16,29	5,05	68,71	-
537	3000 und mehr Einwohnern	42 601	170,07	60,06	48,43	25,89	19,94	8,73	15,29	-
538	1000 b.u.3000 Einwohnern	33 652	197,89	85,09	44,01	12,56	12,13	0,54	132,33	-
539	unter 1000 Einwohnern Einzelergebnisse der Gemeinden mit 3000 und mehr Einwohnern	941	63,66	0,06	-	2,61	-	-	212,13	-
540	Bischofsmais	3 161	170,50	66,39	39,01	1,65	31,49	9,95	-	-
541	Bodenmais, M.	3 532	195,00	64,23	55,46	3,01	8,17	-	-	-
542	Kirchberg i.Wald	4 352	121,70	69,22	11,21	33,37	30,38	-	0,57	-
543	Regen, St.	10 939	151,03	54,21	64,42	40,99	12,81	6,07	3,37	-
544	Rinchnach	3 042	195,42	109,91	41,69	3,04	-	0,03	-	-
545	Viechtach, St.	8 391	159,48	52,32	54,61	24,89	39,04	5,93	72,75	-
546	Zwiesel, St.	9 184	207,20	49,46	44,15	29,97	13,18	24,43	0,16	-

1) Ohne Verwaltungsgemeinschaften.- 2) Ohne Jugendhilfeverwaltung, Lastenausgleichsverwaltung und Versicherungsamt.- 3) Einschl. städtebauliche Planung, Städtebau-

und Gemeindeverbände nach Aufgabenbereichen
EUR je Einwohner -

Sicherung		Gesundheit, Sport, Erholung		Bau- und Wohnungswesen, Verkehr			Öffentliche Einrichtungen, Wirtschaftsförderung			Wirtsch. Unternehmen Allgem. Grund- und Sondervermögen	Aufgabenbereiche insgesamt	Lfd. Nr.
darunter:		insgesamt	darunter: Krankenhäuser	insgesamt	darunter:		insgesamt	darunter:				
Soziale Einrichtungen	Einrichtungen der Jugendhilfe				Bauverwaltung 3)	Straßen, Wege, Brücken		Öffentl. Einrichtungen	Hilfsbetriebe d. Verwalt.			
-	286,51	2,21	-	41,20	41,20	-	90,75	12,06	78,69	-	644,15	488
-	300,83	0,24	-	58,33	-	58,33	17,13	17,13	-	-	404,20	489
-	388,54	21,14	-	84,23	32,36	49,85	16,95	15,74	-	13,81	850,26	490
-	-	-	-	67,68	-	67,68	11,24	5,51	5,73	-	139,10	491
-	216,82	14,88	-	75,72	35,35	39,48	33,46	21,58	11,86	8,99	512,50	492
0,01	275,22	15,99	-	52,26	-	52,26	30,18	30,18	-	-	614,41	493
-	235,65	-	-	90,44	33,13	57,30	5,82	5,82	-	-	552,28	494
-	337,15	-	-	-	-	-	112,94	6,77	106,18	-	725,57	495
-	372,16	-	-	54,73	-	54,73	7,54	7,54	-	1,48	652,46	496
-	28,58	4,40	-	36,47	-	35,26	33,40	33,40	-	1,43	295,80	497
-	225,39	4,92	-	138,40	48,98	89,43	28,38	28,38	-	-	668,46	498
3,28	226,49	-	-	70,20	-	70,20	18,23	18,23	-	-	527,52	499
-	361,56	-	-	79,80	-	79,80	33,87	33,87	0,19	28,06	544,43	500
-	311,72	21,10	-	59,61	53,69	5,93	118,66	29,67	88,99	15,77	809,57	501
-	319,34	7,23	-	38,80	38,80	-	89,56	24,76	64,80	-	671,39	502
-	27,53	36,07	0,02	122,80	23,54	94,30	63,68	23,27	35,03	15,12	589,18	503
-	-	8,65	-	33,33	7,16	21,59	2,50	0,24	-	-	184,41	504
-	27,53	27,41	0,02	89,47	16,38	72,71	61,18	23,02	35,03	15,12	404,78	505
-	28,98	30,34	-	92,85	18,74	73,71	63,37	23,62	36,25	14,65	414,57	506
-	17,51	7,16	0,17	66,10	0,03	65,83	46,06	18,90	26,62	18,33	337,09	507
-	2,27	-	-	128,91	-	128,91	20,25	20,25	-	22,60	396,91	508
-	-	445,51	-	59,02	59,02	-	318,55	49,53	269,02	19,23	1 082,94	509
-	-	2,71	-	0,49	0,49	-	26,83	26,83	-	105,40	341,19	510
-	-	115,83	-	78,73	-	78,73	31,59	20,41	-	12,13	411,72	511
-	-	24,80	-	61,89	-	61,89	43,18	43,18	-	23,41	438,80	512
-	8,47	29,58	-	47,06	-	47,06	4,57	4,57	-	4,45	301,11	513
-	0,49	-	-	194,08	40,80	153,27	29,54	29,54	-	85,27	449,67	514
-	-	-	-	46,84	45,73	-	103,48	2,03	91,46	0,32	314,34	515
-	-	4,90	-	145,96	-	145,96	-	-	-	-	349,43	516
-	-	-	-	120,16	31,82	87,95	38,24	38,24	-	31,00	350,91	517
-	-	-	-	17,30	14,20	-	127,39	17,97	109,42	-	338,45	518
-	5,27	-	-	94,11	-	94,11	30,41	30,41	-	-	357,51	519
-	-	10,86	-	286,20	-	286,20	9,13	2,76	-	27,76	611,92	520
-	1,95	16,53	-	86,40	-	86,40	30,18	23,59	-	17,14	336,79	521
-	0,28	10,95	-	162,03	37,95	124,08	20,01	20,01	-	0,13	342,69	522
-	189,59	16,19	-	18,12	0,18	17,94	58,12	22,57	35,55	13,17	337,40	523
-	0,63	0,89	-	163,68	18,03	145,65	6,45	0,39	-	-	406,26	524
-	30,37	26,62	-	141,61	34,48	107,13	55,26	54,53	-	-	388,98	525
-	1,46	0,88	-	2,93	-	- 2,16	28,39	28,39	-	-	272,99	526
-	-	1,62	-	83,92	-	83,92	28,12	28,12	-	23,72	368,52	527
-	8,19	19,75	-	37,92	0,13	37,47	36,49	36,49	-	2,39	341,31	528
-	-	16,54	-	86,29	-	86,29	50,56	45,82	-	10,64	216,36	529
-	-	1,48	-	156,13	-	156,13	48,11	33,45	-	20,11	389,20	530
-	209,98	-	-	28,80	28,70	-	156,41	9,36	137,96	-	575,09	531
-	1,13	0,43	-	153,60	-	153,60	42,06	30,40	-	- 0,03	450,30	532
-	-	-	-	98,08	28,26	69,82	25,20	24,63	-	13,49	308,66	533
0,14	68,57	20,66	0,60	87,19	31,16	54,31	115,13	37,00	60,57	22,36	677,77	534
-	-	8,55	0,60	22,11	12,38	9,74	7,00	-	-	-	179,36	535
0,14	68,57	12,10	-	65,08	18,78	44,57	108,13	37,00	60,57	22,36	498,42	536
0,19	15,10	15,64	-	45,77	33,14	10,80	152,78	41,73	99,48	27,94	482,05	537
0,09	132,25	7,96	-	87,31	1,14	84,54	54,26	32,06	13,00	15,92	520,91	538
-	212,13	-	-	144,01	-	144,01	12,83	-	-	-	435,24	539
-	-	15,50	-	-	-	-	131,66	30,30	82,56	28,67	389,43	540
-	-	88,22	-	47,88	0,07	47,81	190,65	47,50	143,15	-	532,92	541
-	0,57	11,00	-	66,34	20,90	36,32	34,76	29,03	3,21	14,66	312,77	542
0,58	2,79	-	-	60,47	60,47	-	156,30	38,78	117,52	25,93	456,97	543
-	-	1,47	-	43,84	-	43,84	78,55	33,70	11,98	19,79	342,13	544
0,03	72,71	28,02	-	33,78	33,78	-	171,08	27,55	105,05	39,20	574,16	545
0,16	-	1,99	-	45,08	40,90	-	205,10	68,58	136,52	39,52	566,62	546

förderung, Vermessung, Bauordnung.- *) Mitglied einer Verwaltungsgemeinschaft.

noch: Tab. 2.21 Personalausgaben der Gemeinden 1)
- Beträge in

Lfd. Nr.	Gemeinden und Gemeindeverbände	Einwohner am 30.6. des Berichtsjahres	Allgemeine Verwaltung			Öffentliche Sicherheit und Ordnung	Schulen	Wissenschaft, Forschung Kulturpflege	Soziale	
			insgesamt	darunter:					insgesamt	Allgemeine Sozialverwaltung 2)
				Hauptverwaltung	Finanzverwaltung					
547	Lkr.Rottal-Inn	121 491	214,28	142,35	23,15	53,34	36,79	23,09	131,26	10,78
548	Kreisverwaltung	121 491	68,84	68,84	-	39,47	12,81	9,70	53,98	10,78
549	Kreisangehörige Gemeinden	121 491	145,43	73,51	23,15	13,87	23,98	13,39	77,28	-
	davon mit:									
550	3000 und mehr Einwohnern	88 929	139,81	70,64	24,07	17,73	26,25	18,26	91,33	-
551	1000 b.u.3000 Einwohnern	30 790	165,82	85,93	21,80	3,35	18,81	0,09	41,15	-
552	unter 1000 Einwohnern	1 772	73,46	1,24	-	2,96	-	-	-	-
	Einzelergebnisse der Gemeinden mit 3000 und mehr Einwohnern									
553	Arnstorf, M.	7 062	132,26	61,14	34,62	18,15	66,45	13,87	146,59	-
554	*Bad Birnbach, M.	5 840	39,82	0,89	-	2,58	-	63,51	-	-
555	Dietersburg	3 141	181,48	120,56	15,50	3,13	18,03	-	122,68	-
556	Eggenfelden, St.	13 808	186,84	69,63	32,18	6,49	25,49	37,97	142,60	-
557	*Falkenberg	3 796	33,20	0,21	-	3,53	-	-	278,52	-
558	Gangkofen, M.	6 506	151,69	75,09	30,52	11,21	46,99	7,20	83,74	-
559	Hebertsfelden	3 665	147,75	72,17	31,09	1,63	25,72	1,23	-	-
560	Kirchdorf a.Inn	5 392	153,20	47,12	51,10	20,97	29,72	0,14	217,57	-
561	*Massing, M.	4 061	30,63	-	-	2,82	-	14,70	148,51	-
562	Pfarrkirchen, St.	12 950	191,04	190,64	-	42,72	8,25	33,27	5,13	-
563	Simbach a.Inn, St.	10 027	148,92	38,53	49,05	31,33	33,78	7,68	11,99	-
564	*Tann, M.	3 962	48,54	-	-	3,06	7,78	-	172,17	-
565	Triftarn, M.	5 234	164,90	79,73	34,04	29,07	46,04	0,18	66,36	-
566	Wurmannsquick, M.	3 485	140,35	64,54	41,68	24,45	51,35	2,84	39,50	-
567	Lkr.Straubing-Bogen	101 346	174,02	63,32	27,74	36,18	37,80	16,75	233,24	7,65
568	Kreisverwaltung	101 346	44,48	8,21	5,30	26,57	14,74	13,30	49,35	7,65
569	Kreisangehörige Gemeinden	101 346	129,54	55,11	22,44	9,61	23,06	3,45	183,89	-
	davon mit:									
570	3000 und mehr Einwohnern	58 685	146,76	69,11	29,15	14,97	29,45	5,30	160,59	-
571	1000 b.u.3000 Einwohnern	41 522	106,22	36,83	13,58	2,24	14,66	0,92	221,86	-
572	unter 1000 Einwohnern	1 139	92,45	-	-	2,47	-	-	-	-
	Einzelergebnisse der Gemeinden mit 3000 und mehr Einwohnern									
573	*Aiterhofen	3 409	52,68	-	-	2,67	26,41	1,67	266,94	-
574	Bogen, St.	10 127	132,73	46,07	37,86	41,18	49,87	10,24	17,16	-
575	Geiselhöring, St.	6 902	139,71	48,36	43,17	17,07	30,21	4,82	186,75	-
576	*Hunderdorf	3 277	38,06	-	-	2,75	-	4,86	-	-
577	Kirchroth	3 840	166,47	70,86	44,48	3,25	8,37	-	162,71	-
578	Laberweinting	3 389	176,36	68,52	41,32	23,03	17,42	19,86	9,56	-
579	Leiblfing	4 140	154,56	153,75	-	41,77	31,73	5,17	277,89	-
580	Mallersdorf-Pfaffenberg	6 972	160,72	89,27	25,64	3,14	46,82	-	125,18	-
581	Oberschneiding	3 136	263,35	130,82	56,64	1,77	20,49	-	464,68	-
582	Parkstetten	3 249	239,16	157,31	28,27	4,67	1,21	-	265,34	-
583	Steinach	3 169	183,39	80,93	45,36	1,94	58,60	18,58	2,16	-
584	*Straßkirchen	3 287	46,25	-	-	2,40	-	0,08	351,75	-
585	Wiesenfelden	3 788	175,93	83,04	33,31	1,45	32,20	1,24	234,62	-
586	Lkr.Dingolfing-Landau	97 087	168,01	65,61	42,25	38,44	36,69	26,11	173,99	12,41
587	Kreisverwaltung	97 087	32,43	10,67	7,57	22,75	13,39	5,46	42,19	12,41
588	Kreisangehörige Gemeinden	97 087	135,57	54,94	34,67	15,69	23,30	20,65	131,81	-
	davon mit:									
589	3000 und mehr Einwohnern	92 223	136,41	55,39	35,40	16,46	24,53	21,66	134,57	-
590	1000 b.u.3000 Einwohnern	4 864	119,71	46,33	20,91	1,21	-	1,46	79,44	-
	Einzelergebnisse der Gemeinden mit 3000 und mehr Einwohnern									
591	Dingolfing, St.	19 935	113,19	48,73	29,97	27,00	35,68	70,41	100,59	-
592	Eichendorf, M.	6 613	120,75	29,69	54,27	10,07	24,77	-	-	-
593	Frontenhausen, M.	4 689	163,54	61,78	51,17	20,62	-	-	241,62	-
594	Landau a.d.Isar, St.	13 729	122,33	52,95	29,26	21,96	3,79	36,80	135,67	-
595	Loiching	3 637	195,83	125,47	31,68	1,31	1,45	-	201,46	-
596	*Mamming	3 255	38,68	-	-	0,98	-	0,12	-	-
597	Marklkofen	3 700	185,95	65,07	39,24	21,16	-	-	560,08	-
598	Mengkofen	5 981	141,48	80,11	28,34	1,76	30,65	-	155,31	-
599	Moosthenning	4 914	156,51	51,49	35,51	20,91	17,47	3,23	214,18	-
600	Pilsting, M.	6 749	142,71	46,40	39,97	15,78	64,89	9,37	0,23	-
601	Reisbach, M.	7 818	145,14	51,83	48,87	17,50	51,33	0,12	264,12	-

1) Ohne Verwaltungsgemeinschaften.- 2) Ohne Jugendhilfeverwaltung, Lastenausgleichsverwaltung und Versicherungsamt.- 3) Einschl. städtebauliche Planung, Städtebau-

und Gemeindeverbände nach Aufgabenbereichen
EUR je Einwohner -

Sicherung		Gesundheit, Sport, Erholung		Bau- und Wohnungswesen, Verkehr			Öffentliche Einrichtungen, Wirtschaftsförderung			Wirtsch. Unternehmen Allgem. Grund- und Sondervermögen	Aufgabenbereiche insgesamt	Lfd. Nr.
darunter:		insgesamt	darunter: Krankenhäuser	insgesamt	darunter:		insgesamt	darunter:				
Soziale Einrichtungen	Einrichtungen der Jugendhilfe				Bauverwaltung 3)	Straßen, Wege, Brücken		Öffentl. Einrichtungen	Hilfsbetriebe d. Verwalt.			
6,08	78,18	29,00	-	121,11	31,55	87,16	50,58	23,79	21,22	17,03	676,48	547
5,87	1,11	5,97	-	39,99	12,18	27,81	3,09	-	-	-	233,86	548
0,21	77,07	23,02	-	81,11	19,37	59,35	47,50	23,79	21,22	17,03	442,61	549
0,29	91,04	29,51	-	79,89	26,46	50,24	57,68	25,30	28,99	18,73	479,19	550
-	41,15	5,60	-	85,83	-	85,60	19,90	19,90	-	12,83	353,39	551
-	-	-	-	60,60	-	60,60	15,66	15,66	-	4,77	157,44	552
0,03	146,56	22,06	-	99,96	38,31	61,64	19,69	19,69	-	19,77	538,80	553
-	-	141,31	-	97,39	-	97,39	29,24	21,50	-	18,22	392,06	554
-	122,68	1,87	-	83,46	-	83,46	29,01	29,01	-	1,59	441,25	555
1,69	140,91	18,54	-	49,93	49,93	-	160,19	30,38	123,25	0,80	628,85	556
-	278,52	14,12	-	61,09	-	61,09	31,01	31,01	-	2,72	424,19	557
-	83,74	20,93	-	70,55	-	66,73	39,70	36,01	3,69	79,05	511,07	558
-	-	-	-	58,64	-	58,64	27,75	27,75	-	13,20	275,92	559
-	217,57	-	-	27,75	27,75	-	126,08	0,76	125,32	0,99	576,43	560
-	148,51	46,24	-	43,67	-	43,67	33,29	33,29	-	44,47	364,33	561
0,14	4,99	36,51	-	130,15	54,46	68,13	26,01	14,42	-	9,25	482,34	562
-	11,99	35,43	-	92,99	48,69	28,25	60,99	41,80	17,57	38,08	461,18	563
-	172,17	27,54	-	71,16	-	71,16	22,41	22,41	-	11,66	364,33	564
-	66,36	12,43	-	109,60	9,52	100,09	7,94	7,94	-	0,14	436,67	565
-	39,50	0,56	-	49,39	-	49,39	41,69	41,69	-	27,57	377,69	566
0,34	183,70	29,50	0,45	112,84	32,26	80,49	77,60	21,39	45,64	8,99	726,93	567
-	0,15	23,65	0,45	52,67	20,86	31,80	5,96	-	0,27	-	230,72	568
0,34	183,55	5,85	-	60,17	11,40	48,69	71,65	21,39	45,38	8,99	496,21	569
0,59	160,00	7,20	-	59,21	19,67	39,40	66,30	22,20	43,27	9,19	498,98	570
-	221,86	4,11	-	61,08	0,01	61,04	78,69	20,36	47,60	8,74	498,53	571
-	-	-	-	76,63	0,08	76,56	90,33	17,62	72,71	7,26	269,14	572
-	266,94	-	-	-	-	-	151,52	4,35	147,17	-	501,89	573
3,37	13,78	-	-	52,43	52,43	-	135,62	22,41	112,86	-	439,24	574
0,07	186,68	35,54	-	35,98	35,98	-	99,53	28,02	71,51	0,10	549,71	575
-	-	2,27	-	60,44	-	60,44	29,69	29,69	-	-	138,07	576
-	162,71	-	-	109,84	-	109,84	5,63	5,63	-	-	456,28	577
-	9,56	-	-	10,64	-	8,26	42,95	42,95	-	-	299,82	578
-	277,89	5,58	-	44,93	44,93	-	21,85	21,85	-	117,30	700,78	579
-	125,18	16,79	-	89,62	27,15	62,48	27,29	27,29	-	7,29	476,84	580
-	464,68	1,75	-	87,98	-	87,98	66,78	56,25	-	0,67	907,47	581
-	265,34	-	-	92,61	-	92,61	0,90	0,90	-	-	603,89	582
-	2,16	4,46	-	72,56	-	72,56	28,42	28,42	-	-	370,11	583
-	351,75	2,97	-	-	-	-	129,57	7,52	122,05	-	533,02	584
-	234,62	-	-	111,46	-	111,46	10,57	7,46	-	0,09	567,56	585
0,32	134,04	22,51	0,88	91,02	36,01	55,01	76,49	14,89	57,12	5,78	639,04	586
0,32	2,38	5,51	0,88	32,13	15,75	16,38	6,45	0,90	2,10	0,03	160,34	587
-	131,66	17,00	-	58,89	20,26	38,63	70,04	13,98	55,03	5,75	478,69	588
-	134,42	17,67	-	58,85	21,33	37,53	73,44	14,43	57,93	6,05	489,64	589
-	79,44	4,22	-	59,56	0,03	59,53	5,49	5,49	-	-	271,09	590
-	100,59	63,43	-	46,88	46,88	-	161,01	42,05	113,96	-	618,18	591
-	-	4,42	-	168,72	-	168,72	10,76	10,76	-	9,77	349,26	592
-	241,62	-	-	0,03	-	0,03	89,14	3,52	85,62	4,74	519,69	593
-	135,67	1,80	-	45,07	45,07	-	102,39	0,70	101,69	21,45	491,26	594
-	197,62	5,43	-	44,27	-	44,27	21,09	21,09	-	3,23	474,07	595
-	-	2,52	-	41,36	-	41,36	-	-	-	-	83,67	596
-	560,08	-	-	-	-	-	89,17	0,13	89,05	-	856,35	597
-	155,31	-	-	48,28	-	48,28	20,94	20,94	-	-	398,43	598
-	214,18	-	-	13,54	12,66	0,88	82,85	-	82,85	-	508,70	599
-	0,23	1,93	-	22,82	22,82	-	81,03	1,53	79,50	1,01	339,77	600
-	264,12	15,97	-	137,92	25,24	112,69	1,06	1,06	-	0,86	634,02	601

förderung, Vermessung, Bauordnung.- *) Mitglied einer Verwaltungsgemeinschaft.

noch: Tab. 2.21 Personalausgaben der Gemeinden 1)
- Beträge in

Lfd. Nr.	Gemeinden und Gemeindeverbände	Einwohner am 30.6. des Berichtsjahres	Allgemeine Verwaltung			Öffentliche Sicherheit und Ordnung	Schulen	Wissenschaft, Forschung Kulturpflege	Soziale	
			insgesamt	darunter:					insgesamt	Allgemeine Sozialverwaltung 2)
				Hauptverwaltung	Finanzverwaltung					
602	Simbach, M.	4 071	172,99	91,56	30,28	4,51	35,05	-	6,26	-
603	Wallersdorf, M.	7 132	159,19	56,64	40,25	7,48	11,06	1,16	74,45	-
Reg.Bez. Oberpfalz										
604	Bezirksverwaltung	1 110 961	3,98	1,39	0,71	-	1,48	2,58	9,70	9,57
605	Kreisfreie Städte	236 719	247,90	75,19	51,69	157,20	219,30	66,46	258,01	33,77
606	Amberg	42 057	234,72	67,20	46,46	118,12	109,00	49,39	149,04	33,76
607	Regensburg	152 094	261,91	76,21	53,33	181,47	297,92	73,67	316,26	32,60
608	Weiden i.d.OPf.	42 568	210,90	79,42	51,00	109,11	47,38	57,56	157,58	37,98
609	Landkreise und ihre Gemeinden	874 242	182,53	73,08	38,69	39,68	32,02	19,14	125,32	10,29
610	Kreisverwaltungen	874 242	42,05	15,05	7,33	24,08	10,76	6,64	47,13	10,29
611	Kreisangehörige Gemeinden	874 242	140,48	58,03	31,35	15,60	21,26	12,50	78,20	-
612	Reg.Bez. Oberpfalz zusammen	1 110 961	200,44	74,92	42,17	64,72	73,41	31,80	163,29	24,86
613	Lkr.Amberg-Sulzbach	102 985	217,39	81,86	55,49	39,68	28,97	22,79	97,38	9,53
614	Kreisverwaltung	102 985	53,10	9,48	14,71	23,21	6,42	9,33	46,67	9,53
615	Kreisangehörige Gemeinden davon mit:	102 985	164,29	72,38	40,78	16,47	22,55	13,46	50,71	-
616	3000 und mehr Einwohnern	70 266	161,67	75,50	44,13	21,79	28,36	19,22	50,22	-
617	1000 b.u.3000 Einwohnern	31 847	173,04	67,47	34,50	5,12	10,36	1,13	53,03	-
618	unter 1000 Einwohnern	872	56,46	0,31	-	2,82	-	-	5,30	-
Einzelergebnisse der Gemeinden mit 3000 und mehr Einwohnern										
619	Auerbach i.d.OPf., St.	8 743	151,33	73,35	31,91	9,27	34,33	2,21	116,72	-
620	Freudenberg	4 129	192,51	122,77	14,34	2,35	43,40	-	-	-
621	*Hahnbach, M.	4 893	42,68	0,27	-	4,02	-	1,93	-	-
622	Hirschau, St.	5 612	232,17	95,33	67,27	10,09	32,51	0,43	255,95	-
623	Kümmersbruck	9 850	143,74	61,66	51,69	1,64	31,78	6,87	-	-
624	Poppenricht	3 364	263,31	159,00	49,77	2,19	52,23	0,09	-	-
625	Schnaittenbach, St.	4 209	218,73	104,32	54,60	3,68	13,86	-	108,96	-
626	Sulzbach-Rosenberg, St.	19 351	135,85	56,71	52,80	45,81	28,07	60,33	31,21	-
627	Ursensollen	3 761	155,59	48,35	47,73	61,29	-	17,60	1,75	-
628	Vilseck, St.	6 354	203,61	119,60	43,69	32,74	37,85	2,73	0,43	-
629	Lkr.Cham	127 962	180,04	104,22	26,82	45,28	28,01	25,17	113,47	5,43
630	Kreisverwaltung	127 962	40,22	40,22	-	27,89	10,71	14,72	52,18	5,43
631	Kreisangehörige Gemeinden davon mit:	127 962	139,82	64,00	26,82	17,40	17,30	10,45	61,30	-
632	3000 und mehr Einwohnern	70 388	141,13	60,94	33,66	26,52	24,99	12,16	39,52	-
633	1000 b.u.3000 Einwohnern	54 756	141,82	71,17	19,41	6,40	8,31	8,79	88,11	-
634	unter 1000 Einwohnern	2 818	67,98	1,24	-	3,30	-	-	84,31	-
Einzelergebnisse der Gemeinden mit 3000 und mehr Einwohnern										
635	Cham, St.	17 069	116,03	33,77	35,79	40,87	24,11	27,09	96,62	-
636	Eschlkam, M.	3 351	152,93	99,97	17,90	5,57	41,48	-	1,11	-
637	*Falkenstein, M.	3 418	61,62	0,49	-	3,08	48,25	3,05	-	-
638	Furth im Wald, St.	9 037	172,31	42,50	56,40	30,82	3,68	19,75	22,46	-
639	Bad Kötzing, St.	7 431	171,20	65,76	57,68	12,79	40,45	1,29	1,45	-
640	Neukirchen b.Hl.Blut, M.	3 696	173,49	94,09	25,26	3,46	-	14,80	-	-
641	Roding, St.	12 209	102,69	101,85	-	30,00	28,92	5,22	4,23	-
642	Rötz, St.	3 368	226,20	76,73	58,16	29,75	3,49	15,32	-	-
643	Traitsching	4 203	176,07	66,97	45,19	2,17	24,47	-	108,99	-
644	Waldmünchen, St.	6 606	152,04	56,42	42,46	42,02	36,62	3,82	61,35	-
645	Lkr.Neumarkt i.d.OPf.	134 877	168,25	64,47	45,10	40,55	42,20	20,50	110,88	11,04
646	Kreisverwaltung	134 877	32,32	12,92	8,73	21,10	11,20	2,38	36,63	11,04
647	Kreisangehörige Gemeinden davon mit:	134 877	135,93	51,55	36,37	19,45	31,00	18,12	74,25	-
648	3000 und mehr Einwohnern	124 738	137,27	53,89	38,74	20,89	32,73	19,06	75,25	-
649	1000 b.u.3000 Einwohnern	10 139	119,42	22,82	7,15	1,73	9,68	6,58	61,97	-

1) Ohne Verwaltungsgemeinschaften.- 2) Ohne Jugendhilfeverwaltung, Lastenausgleichsverwaltung und Versicherungsamt.- 3) Einschl. städtebauliche Planung, Städtebau-

und Gemeindeverbände nach Aufgabenbereichen
EUR je Einwohner -

Sicherung		Gesundheit, Sport, Erholung		Bau- und Wohnungswesen, Verkehr			Öffentliche Einrichtungen, Wirtschaftsförderung			Wirtsch. Unternehmen Allgem. Grund- und Sondervermögen	Aufgabenbereiche insgesamt	Lfd. Nr.
darunter:		insgesamt	darunter: Krankenhäuser	insgesamt	darunter:		insgesamt	darunter:				
Soziale Einrichtungen	Einrichtungen der Jugendhilfe				Bauverwaltung 3)	Straßen, Wege, Brücken		Öffentl. Einrichtungen	Hilfsbetriebe d. Verwalt.			
-	6,26	35,16	-	77,86	-	77,86	12,59	12,59	-	12,03	356,45	602
-	74,45	0,34	-	78,30	-	78,30	17,27	17,27	-	14,38	363,63	603
-	0,12	-	-	0,25	0,25	-	0,95	-	-	-	18,93	604
1,54	114,86	47,48	1,45	184,08	120,07	29,99	151,34	60,42	80,20	6,03	1 337,81	605
-	27,71	6,76	-	130,13	128,92	-	128,40	12,02	103,20	12,77	938,33	606
1,26	164,55	66,99	-	225,38	127,84	45,51	151,77	84,66	54,28	3,26	1 578,62	607
4,06	23,44	18,04	8,07	89,78	83,58	4,17	172,47	21,65	150,08	9,26	872,08	608
2,00	77,26	22,49	0,59	85,49	38,02	45,60	88,25	25,16	50,89	13,41	608,35	609
-	1,07	6,97	0,58	29,36	14,04	14,63	12,30	4,28	0,61	0,66	179,95	610
2,00	76,19	15,53	0,00	56,13	23,98	30,97	75,95	20,88	50,28	12,76	428,40	611
1,90	85,39	27,82	0,77	106,75	55,75	42,27	102,64	32,67	57,14	11,84	782,71	612
0,15	50,70	42,66	0,78	105,25	32,24	72,28	95,53	43,30	41,86	14,99	664,65	613
-	0,14	8,04	0,76	32,77	12,78	19,99	20,01	13,31	-	-	199,54	614
0,15	50,56	34,63	0,02	72,48	19,46	52,29	75,52	29,99	41,86	14,99	465,11	615
0,10	50,12	44,01	0,03	65,38	28,52	35,91	92,95	31,32	56,96	14,09	497,68	616
0,27	52,76	14,87	-	88,14	-	87,86	38,00	26,75	9,69	17,38	401,08	617
-	5,30	-	-	72,88	-	72,88	40,81	40,81	-	0,68	178,95	618
-	116,72	35,19	-	36,03	36,03	-	153,22	27,31	118,55	33,62	571,91	619
-	-	15,79	-	76,57	-	76,57	22,02	22,02	-	38,14	390,78	620
-	-	10,56	-	72,96	-	72,88	36,21	36,21	-	12,45	180,81	621
-	255,95	125,42	0,34	29,12	29,12	-	122,11	36,75	85,37	29,11	836,92	622
-	-	23,03	-	132,50	28,06	104,45	17,51	17,51	-	-	357,08	623
-	-	-	-	89,18	-	89,18	30,59	14,04	-	4,68	442,27	624
-	108,96	74,28	-	61,11	61,11	-	105,97	31,65	74,32	22,49	609,09	625
-	31,21	59,15	-	57,47	51,28	2,78	138,93	45,28	85,40	0,09	556,92	626
1,75	-	-	-	124,45	-	124,45	15,39	15,39	-	-	376,08	627
0,07	0,37	44,02	-	-	-	-	121,29	31,58	82,09	31,77	474,45	628
0,27	67,05	17,00	-	70,34	28,14	37,96	119,83	28,11	61,56	24,15	623,30	629
-	6,02	3,66	-	29,68	9,65	17,48	13,80	-	-	-	192,85	630
0,27	61,03	13,34	-	40,66	18,48	20,49	106,04	28,11	61,56	24,15	430,45	631
0,49	39,03	16,68	-	51,72	33,46	16,28	119,35	33,31	67,82	25,22	457,29	632
-	88,11	9,36	-	28,54	0,19	26,95	89,50	21,71	52,98	23,41	404,24	633
-	84,31	7,26	-	-	-	-	94,62	22,53	72,09	11,97	269,44	634
-	96,62	33,58	-	56,86	56,23	0,23	187,82	56,21	118,61	0,85	583,84	635
-	1,11	-	-	-	-	-	128,83	35,42	90,23	0,45	330,37	636
-	-	40,05	-	-	-	-	122,44	21,96	92,05	1,86	280,35	637
3,79	18,67	14,50	-	110,00	41,36	62,28	102,20	48,06	20,16	29,74	505,47	638
-	1,45	-	-	40,82	40,82	-	169,99	34,03	104,14	28,76	466,75	639
-	-	-	-	-	-	-	211,95	5,81	159,27	-	403,70	640
-	4,23	1,28	-	43,14	42,96	-	10,83	4,61	-	95,60	321,92	641
-	-	58,46	-	-	-	-	214,66	54,64	144,19	26,23	574,11	642
-	108,99	5,81	-	93,83	-	93,83	3,04	3,04	-	0,43	414,81	643
-	61,35	14,51	-	68,31	29,32	28,01	76,73	34,75	15,39	1,92	457,31	644
1,83	72,42	13,55	2,93	89,56	55,70	32,69	66,07	25,23	30,32	10,08	561,65	645
-	-	8,26	2,93	22,24	8,70	12,66	10,83	5,23	-	-	144,95	646
1,83	72,42	5,29	-	67,33	47,00	20,03	55,25	20,01	30,32	10,08	416,70	647
1,98	73,27	5,72	-	69,02	50,81	18,08	56,31	20,10	31,10	10,02	426,28	648
-	61,97	-	-	46,44	0,22	43,98	42,11	18,87	20,81	10,86	298,79	649

förderung, Vermessung, Bauordnung.- *) Mitglied einer Verwaltungsgemeinschaft.

noch: Tab. 2.21 Personalausgaben der Gemeinden 1)
- Beträge in

Lfd. Nr.	Gemeinden und Gemeindeverbände	Einwohner am 30.6. des Berichtsjahres	Allgemeine Verwaltung			Öffentliche Sicherheit und Ordnung	Schulen	Wissenschaft, Forschung Kulturpflege	Soziale	
			insgesamt	darunter:					insgesamt	Allgemeine Sozialverwaltung 2)
				Hauptverwaltung	Finanzverwaltung					
Einzelergebnisse der Gemeinden mit 3000 und mehr Einwohnern										
650	Berching, St.	8 796	128,93	46,10	40,54	31,55	29,78	14,19	7,37	-
651	Berg b. Neumarkt/OPf.	7 914	115,43	44,72	35,23	2,70	68,54	0,93	4,34	-
652	Breitenbrunn, M.	3 477	177,67	111,26	8,16	2,51	37,20	-	5,89	-
653	Deining	4 942	170,41	50,97	48,64	21,54	23,69	-	6,71	-
654	Dietfurt/Altmühl, St.	6 164	150,79	77,77	29,43	4,53	30,17	6,89	259,86	-
655	Freystadt, St.	9 123	115,71	53,24	24,35	17,71	28,97	2,27	0,26	-
656	Lauterhofen, M.	3 730	183,18	92,53	31,28	12,37	55,70	-	0,13	-
657	Mühlhausen	5 048	149,29	69,20	32,10	3,51	20,26	8,39	242,77	-
658	Neumarkt i.d.OPf., GKSt.	40 282	134,75	47,23	48,90	41,46	32,25	48,40	16,07	-
659	Parsberg, St.	7 277	173,32	83,14	46,63	4,14	7,15	11,38	142,06	-
660	Postbauer-Heng	7 914	121,71	39,95	45,53	19,49	3,41	9,59	157,71	-
661	Pyrbaum, M.	5 823	140,55	57,06	32,97	2,32	45,08	0,56	236,56	-
662	*Sengenthal	3 755	56,53	7,11	-	1,39	33,30	0,57	294,46	-
663	Seubersdorf i.d.OPf.	5 196	134,75	34,48	35,15	4,88	64,74	-	-	-
664	Velburg, St.	5 297	152,94	57,10	38,22	7,56	32,10	4,97	187,08	-
665	Lkr. Neustadt a.d. Waldnaab	94 399	195,69	63,79	41,07	42,75	28,00	9,13	83,18	12,90
666	Kreisverwaltung	94 399	48,87	11,86	7,85	34,36	8,19	1,05	53,80	12,90
667	Kreisangehörige Gemeinden davon mit:	94 399	146,82	51,92	33,21	8,38	19,81	8,08	29,38	-
668	3000 und mehr Einwohnern	51 619	166,26	60,61	43,75	11,51	19,47	6,49	37,92	-
669	1000 b.u.3000 Einwohnern	40 057	127,06	44,22	21,89	4,73	21,59	10,68	15,32	-
670	unter 1000 Einwohnern	2 723	68,93	0,61	-	2,87	-	-	74,54	-
Einzelergebnisse der Gemeinden mit 3000 und mehr Einwohnern										
671	Altenstadt/Waldnaab	4 819	282,79	143,27	85,85	2,77	5,41	0,49	0,50	-
672	*Eschenbach i.d.OPf., St.	4 214	56,84	0,38	-	3,21	-	11,50	203,35	-
673	Floß, M.	3 405	336,08	116,57	145,95	2,95	37,50	33,51	-	-
674	Grafenwöhr, St.	6 357	164,93	60,09	44,09	31,50	33,92	5,42	-	-
675	*Kirchentumbach, M.	3 229	72,32	-	-	2,12	8,06	-	-	-
676	Luhe-Wildenau, M.	3 427	184,87	83,04	53,81	5,53	32,36	-	0,24	-
677	Neustadt/Waldnaab, St.	5 720	217,55	79,25	56,60	2,81	20,69	16,60	166,00	-
678	*Pressath, St.	4 266	85,47	5,81	-	12,02	-	2,75	-	-
679	Vohenstrauß, St.	7 437	158,33	87,97	36,69	19,14	13,99	1,64	19,83	-
680	*Weiherhammer	3 831	62,89	5,90	-	2,34	20,70	-	-	-
681	Windischeschenbach, St.	4 914	181,62	44,38	58,30	22,87	40,13	3,45	-	-
682	Lkr. Regensburg	194 110	173,15	79,46	33,27	29,24	21,63	11,80	162,61	12,31
683	Kreisverwaltung	194 110	37,10	12,89	8,34	18,39	3,83	1,69	54,41	12,31
684	Kreisangehörige Gemeinden davon mit:	194 110	136,05	66,57	24,92	10,84	17,80	10,11	108,20	-
685	3000 und mehr Einwohnern	161 838	144,19	72,97	29,59	12,48	19,72	11,92	119,02	-
686	1000 b.u.3000 Einwohnern	30 536	96,04	36,34	1,62	2,67	8,62	0,78	56,91	-
687	unter 1000 Einwohnern	1 736	81,09	1,56	-	2,08	-	5,44	1,22	-
Einzelergebnisse der Gemeinden mit 3000 und mehr Einwohnern										
688	*Alteglöfshaus	3 291	34,88	4,81	-	2,01	16,34	-	-	-
689	Barbing	5 495	151,88	53,07	56,54	11,95	-	5,52	4,93	-
690	Beratzhausen, M.	5 558	147,00	50,21	37,61	13,98	17,00	9,38	225,88	-
691	Bernhardswald	5 419	189,05	76,65	48,02	2,47	16,39	2,72	-	-
692	*Donaustauf, M.	4 180	49,95	4,78	-	2,40	20,17	1,81	2,03	-
693	Hemau, St.	9 357	132,11	39,43	46,86	27,79	18,21	4,59	-	-
694	*Laaber, M.	5 292	40,90	-	-	2,61	-	2,84	1,65	-
695	Lappersdorf, M.	13 353	124,95	50,39	27,38	34,99	18,16	31,91	152,95	-
696	Mintraching	4 850	174,89	112,48	11,24	3,27	68,35	4,34	238,89	-
697	Neutraubling, St.	13 968	147,49	52,25	52,17	14,82	20,19	64,26	288,80	-
698	Nittendorf	9 335	161,49	107,11	21,17	1,42	23,28	11,54	18,53	-
699	Obertraubling	8 462	111,26	40,27	31,11	17,96	10,92	5,52	276,28	-
700	Pentling	6 205	144,78	80,54	23,43	4,48	11,56	1,13	217,59	-
701	Pettendorf	3 499	237,14	152,55	33,00	1,97	-	0,27	17,95	-
702	Pfatter	3 213	227,13	114,90	55,82	3,13	31,89	2,33	240,63	-
703	Regenstauf, M.	16 216	178,51	91,12	41,51	31,93	37,30	8,97	246,74	-
704	Schierling, M.	8 111	175,99	117,04	27,70	3,23	8,21	4,56	237,80	-
705	Sinzing	7 469	195,55	195,55	-	0,39	18,78	0,04	-	-

1) Ohne Verwaltungsgemeinschaften.- 2) Ohne Jugendhilfeverwaltung, Lastenausgleichsverwaltung und Versicherungsamt.- 3) Einschl. städtebauliche Planung, Städtebau-

und Gemeindeverbände nach Aufgabenbereichen
EUR je Einwohner -

Sicherung		Gesundheit, Sport, Erholung		Bau- und Wohnungswesen, Verkehr			Öffentliche Einrichtungen, Wirtschaftsförderung			Wirtsch. Unternehmen Allgem. Grund- und Sondervermögen	Aufgabenbereiche insgesamt	Lfd. Nr.
darunter:		insgesamt	darunter: Krankenhäuser	insgesamt	darunter:		insgesamt	darunter:				
Soziale Einrichtungen	Einrichtungen der Jugendhilfe				Bauverwaltung 3)	Straßen, Wege, Brücken		Öffentl. Einrichtungen	Hilfsbetriebe d. Verwalt.			
-	7,37	36,13	-	40,21	40,21	-	127,95	20,14	99,77	5,49	421,59	650
0,79	3,55	-	-	68,75	24,08	44,67	20,82	20,82	-	16,48	297,99	651
-	5,89	0,04	-	60,29	-	60,29	38,17	38,17	-	0,40	322,16	652
-	6,71	1,18	-	26,00	24,43	1,57	67,21	0,63	66,58	-	316,76	653
-	259,86	20,51	-	38,33	38,12	0,20	87,95	17,52	55,52	9,90	608,92	654
-	0,26	0,55	-	34,71	34,38	0,33	99,36	23,89	75,47	27,19	326,72	655
-	0,13	1,37	-	70,52	-	70,49	37,55	37,28	0,27	0,79	361,60	656
-	242,77	-	-	39,29	39,29	-	111,27	25,52	85,75	15,67	590,44	657
5,96	10,11	0,83	-	101,01	101,01	-	25,71	16,37	0,10	4,07	404,54	658
-	142,06	10,72	-	105,32	0,26	105,06	34,96	26,74	-	4,42	493,47	659
0,07	157,64	1,93	-	36,05	36,05	-	103,55	20,33	83,22	16,75	470,17	660
-	236,56	-	-	58,05	58,05	-	112,72	22,77	89,95	10,80	606,65	661
-	294,46	-	-	40,59	-	36,08	30,73	22,31	5,72	16,63	474,21	662
-	-	-	-	67,12	-	67,12	21,66	21,66	-	13,83	306,99	663
-	187,08	23,95	-	75,46	43,67	31,80	23,65	17,32	-	28,79	536,50	664
0,03	30,09	23,57	0,39	49,74	25,31	23,82	133,54	17,17	103,56	7,96	573,54	665
-	0,73	10,07	0,39	31,13	17,15	13,98	15,85	5,02	-	-	203,31	666
0,03	29,36	13,50	-	18,61	8,16	9,84	117,69	12,15	103,56	7,96	370,23	667
0,05	37,87	17,96	-	16,63	13,84	1,81	119,92	13,59	103,95	9,73	405,89	668
-	15,32	8,67	-	20,47	1,41	18,90	117,47	11,13	104,76	3,27	329,28	669
-	74,54	-	-	28,75	-	28,75	78,44	-	78,44	43,26	296,79	670
0,50	-	-	-	0,06	0,06	-	100,78	-	100,78	3,66	396,46	671
-	203,35	7,69	-	4,70	-	-	161,65	47,43	114,22	13,29	462,23	672
-	-	1,98	-	0,26	0,26	-	140,13	1,05	139,07	-	552,41	673
-	-	64,28	-	41,91	41,91	-	70,06	1,67	59,44	-	412,02	674
-	-	-	-	24,02	24,02	-	128,25	0,35	127,90	22,57	257,33	675
-	0,24	-	-	-	-	-	93,34	2,11	91,23	0,48	316,82	676
-	166,00	-	-	5,43	-	-	107,10	5,23	101,87	-	536,18	677
-	-	14,12	-	-	-	-	118,42	26,39	92,03	27,31	260,09	678
-	19,83	7,12	-	39,26	26,69	12,58	130,07	25,90	99,91	16,24	405,61	679
-	-	29,29	-	-	-	-	172,70	-	172,70	-	287,92	680
-	-	51,65	-	34,71	34,71	-	126,21	29,28	89,92	23,75	484,38	681
5,92	102,27	10,41	-	85,77	31,43	53,18	56,83	19,51	33,00	6,48	557,93	682
-	-	5,76	-	25,50	15,50	9,18	10,12	4,31	1,66	0,08	156,88	683
5,92	102,27	4,66	-	60,27	15,92	43,99	46,72	15,20	31,33	6,40	401,04	684
7,03	111,99	5,33	-	63,40	18,99	44,24	47,62	15,08	32,50	6,65	430,33	685
0,41	56,50	1,35	-	46,66	0,58	44,76	40,16	16,36	22,86	5,16	258,35	686
-	1,22	-	-	7,95	-	7,42	78,12	6,12	72,00	4,65	180,56	687
-	-	-	-	-	-	-	65,34	6,88	58,47	19,15	137,72	688
-	4,93	0,84	-	16,91	16,87	-	89,84	21,12	68,73	0,15	282,03	689
-	225,88	15,52	-	55,77	21,44	34,33	48,81	47,52	-	2,48	535,83	690
-	-	-	-	82,70	-	82,70	13,50	13,50	-	-	306,83	691
-	2,03	12,06	-	63,59	-	58,16	16,02	16,02	-	2,58	170,64	692
-	-	-	-	39,80	39,80	-	107,54	33,17	74,37	1,23	331,28	693
-	1,65	-	-	98,50	-	98,50	41,47	41,47	-	-	187,97	694
1,41	151,55	7,05	-	135,85	39,88	95,63	13,75	13,75	-	0,04	519,66	695
230,62	8,27	4,90	-	33,83	-	33,83	6,31	6,31	-	-	534,78	696
-	288,80	11,42	-	44,22	44,22	-	83,60	5,97	77,63	18,07	692,86	697
-	18,53	-	-	55,78	-	55,78	18,53	18,53	-	-	290,58	698
-	276,28	8,08	-	99,83	35,93	63,90	5,75	5,75	-	0,58	536,19	699
-	217,59	-	-	30,86	30,86	-	97,70	7,53	90,17	4,18	512,27	700
-	17,95	-	-	60,56	-	60,56	6,18	6,18	-	-	324,07	701
-	240,63	-	-	74,99	-	74,99	41,19	41,19	-	35,32	656,62	702
-	246,74	0,14	-	44,99	44,99	-	136,11	8,73	127,38	23,90	708,57	703
-	237,80	8,86	-	80,78	-	80,78	33,72	33,72	-	-	553,17	704
-	-	-	-	52,76	-	52,76	5,19	5,19	-	-	272,72	705

förderung, Vermessung, Bauordnung.- *) Mitglied einer Verwaltungsgemeinschaft.

noch: Tab. 2.21 Personalausgaben der Gemeinden 1)
- Beträge in

Lfd. Nr.	Gemeinden und Gemeindeverbände	Einwohner am 30.6. des Berichtsjahres	Allgemeine Verwaltung			Öffentliche Sicherheit und Ordnung	Schulen	Wissenschaft, Forschung Kulturpflege	Soziale	
			insgesamt	darunter:					insgesamt	Allgemeine Sozialverwaltung 2)
				Hauptverwaltung	Finanzverwaltung					
706	Tegernheim	5 605	165,70	71,23	49,76	13,46	26,06	0,16	0,33	-
707	Thalmassing	3 500	164,25	117,19	9,23	1,26	24,58	1,84	-	-
708	Wenzenbach	8 759	135,69	67,83	21,56	1,96	15,61	5,82	6,87	-
709	*Wörth a.d.Donau, St.	4 883	47,40	3,18	-	2,42	-	2,29	5,05	-
710	Zeitlarn	5 818	119,00	72,34	21,02	2,84	30,83	-	2,41	-
711	Lkr.Schwandorf	148 105	172,45	52,09	35,97	44,46	48,06	17,16	97,05	7,20
712	Kreisverwaltung	148 105	45,70	7,66	6,17	24,54	24,94	1,11	34,55	7,20
713	Kreisangehörige Gemeinden	148 105	126,74	44,43	29,79	19,92	23,13	16,05	62,50	-
	davon mit:									
714	3000 und mehr Einwohnern	122 194	132,73	48,39	33,00	23,20	25,68	19,18	49,51	-
715	1000 b.u.3000 Einwohnern	19 727	104,56	33,62	19,28	4,33	8,85	1,43	120,16	-
716	unter 1000 Einwohnern	6 184	79,21	0,54	-	4,99	18,20	0,77	135,21	-
	Einzelergebnisse der Gemeinden mit 3000 und mehr Einwohnern									
717	Bodenwöhr	4 332	224,27	149,19	31,94	16,79	27,42	5,67	40,30	-
718	Markt Bruck i.d.OPf.	4 460	186,82	85,39	37,23	2,53	39,17	4,76	8,21	-
719	Burglengenfeld, St.	13 768	107,65	39,88	24,98	29,41	52,77	21,76	75,78	-
720	Maxhütte-Haidhof, St.	11 857	139,39	63,79	34,99	19,89	23,25	6,69	13,90	-
721	*Nabburg, St.	6 163	42,21	-	2,43	5,69	11,87	13,51	4,06	-
722	Neunburg vorm Wald, St.	8 289	151,49	51,79	47,23	24,38	12,22	28,44	7,08	-
723	Nittenau, St.	8 980	128,10	43,07	29,59	19,27	33,39	6,98	-	-
724	Wernberg-Köblitz, M.	5 635	198,10	43,73	72,60	41,57	15,68	13,82	98,09	-
725	Oberviechtach, St.	5 028	203,34	80,62	50,49	35,20	60,86	6,19	-	-
726	*Pfreimd, St.	5 351	45,39	0,03	-	2,04	-	7,31	196,25	-
727	Schwandorf, GKSt.	29 104	162,89	62,17	43,19	35,92	11,80	45,23	25,38	-
728	*Schwarzenfeld, M.	6 339	31,66	-	-	21,54	0,00	0,22	92,66	-
729	Teublitz, St.	7 593	135,53	36,74	49,69	9,58	57,89	9,31	4,07	-
730	*Wackersdorf	5 295	49,32	4,60	-	4,24	36,00	0,17	299,72	-
731	Lkr.Tirschenreuth	71 804	192,67	59,39	40,84	42,34	24,75	37,66	226,59	16,06
732	Kreisverwaltung	71 804	44,66	7,42	6,19	25,03	9,15	28,48	56,01	16,06
733	Kreisangehörige Gemeinden	71 804	148,02	51,97	34,65	17,31	15,60	9,18	170,59	-
	davon mit:									
734	3000 und mehr Einwohnern	46 823	143,66	46,98	43,15	22,46	17,28	13,24	182,58	-
735	1000 b.u.3000 Einwohnern	24 043	159,14	63,71	19,45	7,89	12,94	1,64	153,88	-
736	unter 1000 Einwohnern	938	80,17	-	-	1,59	-	-	-	-
	Einzelergebnisse der Gemeinden mit 3000 und mehr Einwohnern									
737	Bärnau, St.	3 066	233,65	102,55	72,94	3,33	39,55	15,40	216,60	-
738	Erbendorf, St.	5 026	210,91	82,55	75,50	15,69	-	7,58	172,36	-
739	*Kemnath, St.	5 484	51,73	10,38	-	10,80	1,56	7,25	352,93	-
740	*Mitterteich, St.	6 568	27,57	0,65	-	2,69	16,38	15,36	179,73	-
741	Plößberg, M.	3 192	195,16	64,40	53,31	43,95	18,23	6,32	185,60	-
742	Tirschenreuth, St.	8 694	186,30	52,26	61,39	18,27	21,98	27,12	141,27	-
743	Waldershof, St.	4 226	219,68	86,95	78,40	40,11	12,87	-	255,74	-
744	Waldsassen, St.	6 604	168,33	57,82	57,87	58,05	39,90	20,90	146,97	-
745	*Wiesau, M.	3 963	51,20	-	-	8,54	1,15	-	7,71	-
	Reg.Bez. Oberfranken									
746	Bezirksverwaltung	1 062 533	4,60	2,62	0,83	-	3,36	0,94	8,63	8,63
747	Kreisfreie Städte	237 286	261,54	194,67	28,32	144,41	135,58	75,24	138,78	30,29
748	Bamberg	76 843	234,43	105,04	59,52	165,41	199,59	122,45	123,24	40,48
749	Bayreuth	73 988	294,76	291,81	-	154,52	180,94	75,96	137,21	26,22
750	Coburg	41 052	327,19	323,81	-	128,74	16,22	45,64	175,51	30,54
751	Hof	45 403	193,90	71,32	47,29	106,56	61,22	20,91	134,43	19,43
752	Landkreise und ihre Gemeinden	825 247	215,66	108,91	38,00	39,79	33,95	25,77	96,98	10,04
753	Kreisverwaltungen	825 247	51,97	31,47	6,00	21,95	12,06	10,66	43,16	10,04
754	Kreisangehörige Gemeinden	825 247	163,69	77,44	32,00	17,84	21,89	15,11	53,81	-
755	Reg.Bez. Oberfranken zusammen	1 062 533	230,51	130,68	36,67	63,15	60,01	37,76	114,95	23,20

1) Ohne Verwaltungsgemeinschaften.- 2) Ohne Jugendhilfeverwaltung, Lastenausgleichsverwaltung und Versicherungsamt.- 3) Einschl. städtebauliche Planung, Städtebau-

und Gemeindeverbände nach Aufgabenbereichen
EUR je Einwohner -

Sicherung		Gesundheit, Sport, Erholung		Bau- und Wohnungswesen, Verkehr			Öffentliche Einrichtungen, Wirtschaftsförderung			Wirtsch. Unternehmen Allgem. Grund- und Sondervermögen	Aufgabenbereiche insgesamt	Lfd. Nr.
darunter:		insgesamt	darunter: Krankenhäuser	insgesamt	darunter:		insgesamt	darunter:				
Soziale Einrichtungen	Einrichtungen der Jugendhilfe				Bauverwaltung 3)	Straßen, Wege, Brücken		Öffentl. Einrichtungen	Hilfsbetriebe d. Verwalt.			
-	0,33	10,23	-	43,98	-	43,98	6,16	6,16	-	2,38	268,47	706
-	-	4,35	-	63,15	-	63,15	5,66	5,66	-	-	265,09	707
-	6,87	-	-	67,26	-	67,26	5,54	5,54	-	-	238,76	708
-	5,05	46,94	-	142,34	-	142,34	15,96	15,96	-	17,70	280,10	709
-	2,41	-	-	19,45	19,45	-	50,93	2,18	48,75	15,87	241,33	710
1,70	60,80	36,22	-	99,65	53,90	42,81	85,09	19,96	57,13	12,79	612,93	711
-	-	7,06	-	34,37	19,65	14,72	8,41	2,39	1,40	0,70	181,38	712
1,70	60,80	29,17	-	65,28	34,25	28,09	76,68	17,57	55,73	12,09	431,55	713
1,97	47,54	33,82	-	69,39	41,51	24,67	77,49	18,62	54,82	12,94	443,94	714
0,53	119,64	8,19	-	42,63	0,00	41,85	74,89	11,74	63,15	7,60	372,65	715
-	135,21	4,18	-	56,36	-	51,86	66,26	15,49	50,20	9,46	374,63	716
-	40,30	1,63	-	-	-	-	149,04	17,09	121,70	29,29	494,42	717
-	8,21	19,72	-	106,55	37,26	67,44	14,87	14,87	-	46,86	429,49	718
1,47	74,32	0,38	-	30,73	30,41	-	12,67	12,67	-	5,93	337,09	719
8,66	5,24	40,26	-	50,63	34,11	15,08	59,43	5,37	54,06	0,45	353,89	720
-	4,06	13,18	-	55,07	0,06	41,08	64,45	60,43	-	35,20	245,25	721
4,01	3,07	7,74	-	48,63	48,63	-	90,38	3,36	68,01	-	370,37	722
-	-	20,72	-	33,14	33,14	-	133,71	9,22	116,72	15,46	390,76	723
-	98,09	12,86	-	73,16	37,85	25,70	49,10	37,56	11,32	48,78	551,16	724
-	-	19,28	-	49,77	49,77	-	190,90	3,19	180,78	0,09	565,63	725
-	196,25	-	-	1,45	-	1,45	143,23	31,68	111,55	25,90	421,58	726
0,20	25,17	81,64	-	127,22	86,90	32,69	56,77	22,14	29,19	-	546,83	727
-	92,66	1,32	-	0,15	-	-	161,74	38,55	122,46	29,39	338,68	728
-	4,07	61,40	-	66,43	51,23	15,20	86,22	13,93	72,29	22,75	453,17	729
14,88	284,84	38,39	-	200,55	-	200,55	37,01	4,19	32,83	5,72	671,11	730
0,70	170,96	23,08	-	93,55	32,52	59,06	95,12	30,23	49,71	25,47	761,24	731
-	1,07	7,92	-	35,07	14,10	20,97	10,60	-	-	6,34	223,26	732
0,70	169,89	15,15	-	58,48	18,41	38,09	84,52	30,23	49,71	19,13	537,97	733
0,73	181,84	21,19	-	61,40	28,16	31,67	97,97	32,10	60,89	22,04	581,83	734
0,65	153,24	3,98	-	51,18	0,15	48,19	60,95	27,09	29,88	12,98	464,56	735
-	-	-	-	99,65	-	99,65	17,41	17,41	-	31,75	230,55	736
-	216,60	-	-	-	-	-	95,81	19,38	76,42	58,27	662,61	737
1,41	170,94	0,20	-	113,08	12,33	100,75	28,98	28,98	-	-	548,80	738
-	352,93	23,52	-	43,67	1,99	41,68	58,70	47,68	11,01	44,59	594,75	739
2,85	176,88	39,08	-	-	-	-	170,75	29,57	141,04	24,75	476,30	740
2,68	182,91	15,71	-	127,68	84,48	43,20	8,08	5,92	-	22,44	623,17	741
-	141,27	17,56	-	75,15	68,71	-	164,16	39,07	110,29	6,64	658,46	742
-	255,74	-	-	0,08	0,08	-	156,41	0,01	156,40	-	684,90	743
-	146,97	52,36	-	91,87	57,28	31,97	55,29	39,07	1,54	28,20	661,89	744
-	7,71	14,36	-	100,68	-	100,68	56,87	56,87	-	32,95	273,48	745
-	-	3,78	3,78	0,26	0,26	-	0,59	-	-	-	22,17	746
4,18	21,95	60,15	3,26	123,46	81,56	29,92	100,77	45,26	38,54	14,90	1 054,82	747
2,27	0,90	71,20	-	109,54	108,42	-	60,20	32,69	-	4,12	1 090,19	748
3,44	35,36	22,11	6,16	126,07	47,78	42,50	101,17	91,48	-	29,21	1 121,95	749
7,43	49,63	100,44	-	184,26	87,89	96,37	36,27	22,24	-	0,84	1 015,12	750
5,66	10,68	66,98	7,03	87,79	85,45	-	227,10	12,02	201,44	22,57	921,44	751
0,62	54,18	21,03	0,46	84,21	37,32	43,87	95,28	25,13	56,91	14,24	626,91	752
0,09	0,90	5,64	0,46	30,19	11,48	17,60	15,47	7,53	0,46	0,23	191,34	753
0,53	53,28	15,38	-	54,03	25,84	26,27	79,81	17,60	56,46	14,00	435,58	754
1,41	46,98	33,55	4,87	93,23	47,46	40,76	97,10	29,63	52,81	14,39	744,64	755

förderung, Vermessung, Bauordnung.- *) Mitglied einer Verwaltungsgemeinschaft.

noch: Tab. 2.21 Personalausgaben der Gemeinden 1)
- Beträge in

Lfd. Nr.	Gemeinden und Gemeindeverbände	Einwohner am 30.6. des Berichtsjahres	Allgemeine Verwaltung			Öffentliche Sicherheit und Ordnung	Schulen	Wissenschaft, Forschung Kulturpflege	Soziale	
			insgesamt	darunter:					insgesamt	Allgemeine Sozialverwaltung 2)
				Hauptverwaltung	Finanzverwaltung					
756	Lkr.Bamberg	147 224	183,96	107,91	28,40	34,29	25,84	36,01	118,82	6,81
757	Kreisverwaltung	147 224	40,06	40,06	-	18,00	7,99	29,42	32,19	6,81
758	Kreisangehörige Gemeinden	147 224	143,90	67,85	28,40	16,29	17,85	6,58	86,62	-
	davon mit:									
759	3000 und mehr Einwohnern	122 355	149,61	75,51	32,02	18,47	20,31	7,84	94,58	-
760	1000 b.u.3000 Einwohnern	23 255	116,92	32,28	11,36	5,63	6,12	0,41	38,86	-
761	unter 1000 Einwohnern	1 614	99,82	0,03	-	4,98	-	-	171,52	-
	Einzelergebnisse der Gemeinden mit 3000 und mehr Einwohnern									
762	*Baunach, St.	3 956	50,78	0,25	0,50	6,14	-	18,51	1,06	-
763	Bischberg	6 112	112,78	48,59	26,79	1,91	8,71	0,29	-	-
764	Breitengüßbach	4 478	247,95	145,29	31,87	1,87	1,06	-	220,28	-
765	*Burgebrach, M.	6 968	33,85	0,01	-	2,19	7,46	0,95	2,47	-
766	Buttenheim, M.	3 614	180,83	87,34	38,58	10,83	-	30,84	497,19	-
767	Frensdorf	5 135	164,54	102,47	22,74	2,11	27,89	0,08	9,38	-
768	Gundelsheim	3 516	147,30	19,49	50,42	28,13	12,53	8,58	20,69	-
769	Hallstadt, St.	8 630	158,99	63,50	47,93	48,79	34,16	2,92	5,50	-
770	Heiligenstadt i.OFr., M.	3 464	246,73	137,89	46,79	4,44	15,77	-	-	-
771	Hirschaid, M.	12 404	106,31	59,40	23,09	28,81	35,68	11,96	179,25	-
772	Litzendorf	6 084	214,95	214,95	-	29,58	11,83	1,34	276,12	-
773	Memmelsdorf	8 817	117,73	30,71	49,31	32,91	15,47	0,04	-	-
774	Oberhaid	4 749	188,61	102,98	36,17	4,86	68,62	2,09	194,70	-
775	Pommersfelden	3 044	208,53	127,96	17,49	1,74	-	-	-	-
776	Rattelsdorf, M.	4 633	179,39	87,74	44,33	2,65	17,42	0,95	301,66	-
777	Scheßlitz, St.	7 228	146,49	40,90	53,93	3,50	0,88	0,06	301,86	-
778	Stegaurach	7 057	172,68	172,68	-	23,99	22,34	1,12	5,91	-
779	Strullendorf	7 990	113,54	37,21	40,87	25,83	26,18	63,20	1,17	-
780	Viereth-Trunstadt	3 543	191,50	70,49	47,21	3,64	22,13	-	0,20	-
781	Zapfendorf, M.	5 006	198,09	73,56	54,35	25,38	31,64	3,35	-	-
782	Schlüsselfeld, St.	5 927	159,39	54,74	49,34	34,64	28,89	1,63	23,71	-
783	Lkr.Bayreuth	103 720	185,63	99,54	29,30	33,82	31,23	11,03	71,76	6,46
784	Kreisverwaltung	103 720	49,91	47,36	-	21,36	13,94	6,96	34,63	6,46
785	Kreisangehörige Gemeinden	103 720	135,73	52,18	29,30	12,46	17,30	4,07	37,13	-
	davon mit:									
786	3000 und mehr Einwohnern	75 414	136,66	56,65	31,42	15,64	21,33	4,74	32,04	-
787	1000 b.u.3000 Einwohnern	24 519	143,07	46,49	27,33	4,03	6,13	2,65	58,52	-
788	unter 1000 Einwohnern	3 787	69,53	-	-	3,77	9,18	-	-	-
	Einzelergebnisse der Gemeinden mit 3000 und mehr Einwohnern									
789	Bad Berneck/Ficht., St.	4 335	228,42	115,78	60,27	26,31	-	-	-	-
790	Bindlach	7 324	162,67	75,90	39,88	9,11	22,46	1,54	0,09	-
791	*Creußen, St.	5 026	42,44	0,50	-	3,31	0,06	-	-	-
792	Eckersdorf	5 087	133,45	45,35	39,72	21,36	51,80	1,77	-	-
793	Gefrees, St.	4 277	223,11	125,27	41,78	3,95	20,59	3,00	-	-
794	Goldkronach, St.	3 469	145,09	44,60	45,15	27,25	41,13	0,48	-	-
795	Heinersreuth	3 792	163,07	38,19	50,12	24,03	29,25	-	1,02	-
796	*Hollfeld, St.	5 038	50,83	4,67	-	3,26	-	23,23	125,58	-
797	*Mistelgau	3 878	51,22	6,83	-	2,23	21,00	0,84	-	-
798	Pegnitz, St.	13 323	135,87	62,40	29,01	37,23	17,67	14,49	4,89	-
799	Pottenstein, St.	5 184	187,65	64,98	49,93	17,68	24,31	-	-	-
800	Speichersdorf	5 813	184,83	108,18	45,39	3,49	38,85	1,18	-	-
801	Waischenfeld, St.	3 069	211,05	97,28	58,40	5,48	55,39	-	-	-
802	*Weidenberg, M.	5 799	33,95	-	-	3,67	-	0,39	295,54	-
803	Lkr.Coburg	86 483	232,50	84,44	54,82	34,96	40,43	9,56	134,72	14,72
804	Kreisverwaltung	86 483	54,18	14,82	12,83	24,37	9,31	2,82	54,92	14,72
805	Kreisangehörige Gemeinden	86 483	178,32	69,61	41,99	10,59	31,12	6,74	79,80	-
	davon mit:									
806	3000 und mehr Einwohnern	77 200	183,82	72,90	44,04	11,59	32,01	7,47	82,08	-
807	1000 b.u.3000 Einwohnern	9 283	132,57	42,32	24,94	2,26	23,73	0,61	60,83	-
	Einzelergebnisse der Gemeinden mit 3000 und mehr Einwohnern									
808	Ahorn	4 161	168,17	47,91	63,56	15,35	47,01	1,11	1,79	-
809	Dörfles-Esbach	3 565	173,70	79,04	35,39	2,86	37,12	4,39	271,45	-
810	Ebersdorf b.Coburg	6 040	229,50	134,91	54,34	2,60	22,11	3,39	18,64	-

1) Ohne Verwaltungsgemeinschaften.- 2) Ohne Jugendhilfeverwaltung, Lastenausgleichsverwaltung und Versicherungsamt.- 3) Einschl. städtebauliche Planung, Städtebau-

und Gemeindeverbände nach Aufgabenbereichen
EUR je Einwohner -

Sicherung		Gesundheit, Sport, Erholung		Bau- und Wohnungswesen, Verkehr			Öffentliche Einrichtungen, Wirtschaftsförderung			Wirtsch. Unternehmen Allgem. Grund- und Sondervermögen	Aufgabenbereiche insgesamt	Lfd. Nr.
darunter:		insgesamt	darunter: Krankenhäuser	insgesamt	darunter:		insgesamt	darunter:		Grund- und Sondervermögen	insgesamt	Lfd. Nr.
Soziale Einrichtungen	Einrichtungen der Jugendhilfe				Bauverwaltung 3)	Straßen, Wege, Brücken		Öffentl. Einrichtungen	Hilfsbetriebe d. Verwalt.			
0,59	86,41	17,17	-	50,29	28,13	20,27	91,10	20,41	65,50	14,32	571,79	756
0,37	-	3,59	-	29,34	10,17	17,28	7,86	3,05	-	-	168,46	757
0,22	86,41	13,58	-	20,95	17,96	2,99	83,23	17,36	65,50	14,32	403,33	758
0,23	94,35	16,33	-	22,75	21,61	1,14	83,29	17,91	64,98	16,89	430,06	759
0,18	38,67	0,06	-	12,97	0,04	12,93	80,42	12,20	67,99	1,61	263,00	760
-	171,52	-	-	0,19	-	0,19	119,27	49,85	69,41	2,62	398,40	761
-	1,06	-	-	-	-	-	143,65	33,20	110,44	53,73	273,87	762
-	-	-	-	30,24	30,24	-	58,21	1,47	56,74	-	212,13	763
-	220,28	17,91	-	-	-	-	110,43	32,69	77,74	12,35	611,86	764
-	2,47	20,85	-	3,70	-	3,70	8,77	8,77	-	-	80,25	765
-	497,19	-	-	63,36	63,36	-	82,92	8,48	74,44	-	865,97	766
5,29	4,10	0,69	-	-	-	-	78,75	29,46	49,30	0,44	283,89	767
-	20,69	-	-	31,47	31,47	-	67,23	1,40	65,82	17,57	333,50	768
-	5,50	31,20	-	55,33	55,33	-	131,67	2,52	129,14	17,67	486,23	769
-	-	-	-	-	-	-	153,92	29,27	110,84	32,85	453,72	770
-	179,25	54,43	-	31,30	31,29	-	67,37	20,93	46,30	17,09	532,20	771
-	276,12	-	-	21,95	21,95	-	3,21	3,21	-	18,69	577,67	772
-	-	36,02	-	62,92	50,43	12,49	80,85	7,79	73,06	2,45	348,39	773
-	194,70	1,47	-	-	-	-	140,11	17,12	122,99	0,40	600,86	774
-	-	-	-	1,37	0,41	0,96	57,00	0,38	56,62	-	268,64	775
-	301,66	15,85	-	0,02	-	-	89,72	13,88	75,84	11,98	619,64	776
-	301,86	17,25	-	29,61	29,60	0,02	93,73	27,73	65,99	13,15	606,52	777
-	5,91	11,21	-	0,58	0,58	-	26,60	26,60	-	77,91	342,34	778
-	1,17	1,73	-	30,05	30,05	-	82,77	24,65	58,12	14,91	359,36	779
0,20	-	-	-	20,23	20,23	-	96,71	16,17	80,54	15,25	349,67	780
-	-	27,92	-	28,87	28,87	-	119,37	3,02	116,34	-	434,62	781
-	23,71	11,63	-	-	-	-	137,10	64,40	72,71	41,40	438,39	782
0,00	37,12	10,53	-	88,04	20,79	64,87	83,32	27,84	45,37	23,43	538,79	783
-	-	5,08	-	33,36	10,34	20,77	8,26	4,40	-	-	173,49	784
0,00	37,12	5,45	-	54,68	10,45	44,11	75,06	23,44	45,37	23,43	365,30	785
0,00	32,03	6,75	-	49,73	14,36	35,20	77,94	23,88	49,52	24,76	369,58	786
-	58,52	2,28	-	61,92	-	61,92	76,10	24,01	39,61	22,95	377,66	787
-	-	-	-	106,44	0,37	106,07	11,03	11,03	-	-	199,94	788
-	-	-	-	-	-	-	228,72	0,06	228,66	24,23	507,67	789
0,04	0,04	-	-	69,95	-	69,95	39,82	39,41	0,40	55,47	361,10	790
-	-	-	-	0,56	0,56	-	83,19	28,30	54,90	-	129,57	791
-	-	8,61	-	97,32	39,30	58,02	19,24	19,24	-	22,96	356,50	792
-	-	19,67	-	66,28	29,04	37,23	70,10	55,51	14,59	10,03	416,73	793
-	-	-	-	132,48	35,32	97,16	25,29	24,16	-	22,42	394,15	794
-	1,02	2,43	-	44,45	44,45	-	67,19	0,06	67,13	17,17	348,62	795
-	125,58	37,93	-	76,01	7,16	68,85	49,67	49,64	-	3,78	370,29	796
-	-	-	-	31,72	-	31,72	3,91	0,43	3,48	3,77	114,69	797
-	4,89	3,98	-	35,96	32,16	3,80	120,96	12,33	102,79	21,77	392,81	798
-	-	12,39	-	31,59	-	29,11	97,55	25,90	37,17	84,55	455,72	799
-	-	2,77	-	70,41	-	70,41	20,82	20,82	-	19,02	341,38	800
-	-	15,52	-	87,97	-	87,97	55,96	29,22	-	1,78	433,15	801
-	295,54	-	-	0,06	-	0,06	131,15	32,60	98,54	30,17	494,92	802
0,74	79,06	16,71	-	92,04	44,88	46,54	113,44	24,98	80,97	7,58	681,95	803
-	4,12	4,12	-	23,47	11,23	12,14	8,66	3,33	-	1,28	183,14	804
0,74	79,06	12,59	-	68,57	33,65	34,40	104,79	21,65	80,97	6,30	498,81	805
0,83	81,25	14,11	-	69,21	37,66	30,97	110,99	24,23	84,32	6,93	518,20	806
-	60,83	-	-	63,23	0,29	62,94	53,22	0,16	53,05	1,05	337,50	807
1,79	-	14,15	-	152,72	57,53	95,20	5,34	5,34	-	-	405,64	808
-	271,45	-	-	75,13	-	75,13	4,37	4,37	-	-	569,02	809
-	18,64	34,59	-	46,41	46,41	-	142,65	24,18	118,47	1,09	500,98	810

förderung, Vermessung, Bauordnung.- *) Mitglied einer Verwaltungsgemeinschaft.

noch: Tab. 2.21 Personalausgaben der Gemeinden 1)
- Beträge in

Lfd. Nr.	Gemeinden und Gemeindeverbände	Einwohner am 30.6. des Berichtsjahres	Allgemeine Verwaltung			Öffentliche Sicherheit und Ordnung	Schulen	Wissenschaft, Forschung Kulturpflege	Soziale	
			insgesamt	darunter:					insgesamt	Allgemeine Sozialverwaltung 2)
				Hauptverwaltung	Finanzverwaltung					
811	Lautertal	4 338	136,14	64,74	25,89	2,16	42,79	1,33	11,91	-
812	Meeder	3 657	200,19	68,68	54,59	3,57	24,21	10,78	12,87	-
813	Neustadt b.Coburg, GKSt.	15 047	180,89	59,65	35,64	26,02	29,68	24,83	126,25	-
814	Bad Rodach, St.	6 355	160,61	67,09	47,35	3,96	21,67	-	158,16	-
815	Rödental, St.	13 059	138,94	41,28	27,35	23,49	25,20	5,26	10,90	-
816	Seßlach, St.	3 923	199,98	80,84	47,17	2,93	87,53	1,54	262,10	-
817	Sonnefeld	4 601	251,40	117,22	49,96	2,02	40,03	2,03	16,06	-
818	Untersiemo	4 208	195,05	79,30	57,55	2,97	-	3,75	22,43	-
819	Weidhausen b.Coburg	3 138	239,58	117,10	62,17	1,75	38,16	3,12	269,71	-
820	Weitramsdorf	5 108	213,88	74,18	63,12	4,01	34,20	1,49	11,76	-
821	Lkr.Forchheim	116 339	224,81	177,95	12,17	41,19	22,81	33,33	157,25	8,75
822	Kreisverwaltung	116 339	59,77	59,77	-	15,95	4,94	19,17	39,92	8,75
823	Kreisangehörige Gemeinden davon mit:	116 339	165,04	118,18	12,17	25,24	17,87	14,16	117,32	-
824	3000 und mehr Einwohnern	83 487	189,28	151,00	12,83	34,27	13,77	19,44	83,77	-
825	1000 b.u.3000 Einwohnern	32 852	103,44	34,75	10,50	2,28	28,28	0,73	202,60	-
Einzelergebnisse der Gemeinden mit 3000 und mehr Einwohnern										
826	*Ebermannstadt, St.	6 943	38,39	11,40	-	3,37	-	3,37	8,78	-
827	Eggolsheim, M.	6 540	161,56	63,55	40,45	4,07	-	-	150,59	-
828	Forchheim, GKSt.	32 369	270,52	269,13	-	59,98	22,55	36,59	123,11	-
829	Gößweinstein, M.	4 085	156,39	48,10	38,71	30,21	-	-	-	-
830	*Gräfenberg, St.	4 162	51,61	0,17	-	4,41	20,38	2,30	60,16	-
831	Hallerndorf	4 210	200,97	137,80	-	2,90	-	-	233,84	-
832	Hausen (Landkreis Forchheim)	3 792	281,70	278,73	-	1,30	8,86	-	155,82	-
833	Heroldsbach	5 076	114,82	33,93	29,78	28,04	3,17	-	13,46	-
834	Igensdorf, M.	5 034	122,43	120,79	-	29,70	-	69,73	-	-
835	Langensendelbach	3 112	154,54	83,30	31,16	22,45	-	-	-	-
836	Neunkirchen a.Brand, M.	8 164	156,15	64,53	49,02	42,77	34,89	6,67	8,43	-
837	Lkr.Hof	94 641	219,61	81,83	54,82	45,40	54,84	10,99	67,85	10,85
838	Kreisverwaltung	94 641	47,10	15,63	11,62	25,74	27,65	1,94	39,23	10,85
839	Kreisangehörige Gemeinden davon mit:	94 641	172,51	66,19	43,20	19,66	27,18	9,05	28,63	-
840	3000 und mehr Einwohnern	66 773	174,27	70,70	46,49	26,02	31,10	12,11	22,55	-
841	1000 b.u.3000 Einwohnern	26 872	172,59	57,44	36,63	4,40	18,47	1,79	44,80	-
842	unter 1000 Einwohnern	996	52,72	0,03	-	5,24	-	-	-	-
Einzelergebnisse der Gemeinden mit 3000 und mehr Einwohnern										
843	Bad Steben, M.	3 390	281,14	131,44	86,06	3,26	-	-	-	-
844	Döhlau	3 830	181,93	85,33	43,46	2,01	23,72	5,35	120,58	-
845	Helmrechts, St.	8 380	187,76	187,76	-	41,33	39,14	19,63	6,16	-
846	Konradsreuth	3 157	236,25	102,66	67,36	3,03	67,00	-	10,62	-
847	Münchberg, St.	10 123	161,88	40,60	47,98	34,92	24,55	13,36	16,11	-
848	Naila, St.	7 583	166,32	54,70	39,79	42,16	59,33	11,00	18,58	-
849	Oberkotzau, M.	5 365	104,69	27,24	31,51	29,94	15,19	20,26	101,98	-
850	Rehau, St.	9 410	135,02	22,29	48,18	31,57	22,67	11,66	7,20	-
851	Schwarzenbach/Saale, St.	6 900	157,85	25,91	67,25	18,89	21,47	19,51	4,15	-
852	Schwarzenbach/Wald, St.	4 365	215,48	72,11	61,34	21,08	36,47	11,90	2,54	-
853	Selbitz, St.	4 270	212,06	88,01	68,32	2,18	34,13	-	-	-
854	Lkr.Kronach	66 430	243,64	114,74	43,13	38,19	27,29	13,03	52,42	8,38
855	Kreisverwaltung	66 430	50,42	7,70	8,38	26,10	11,21	10,61	40,72	8,38
856	Kreisangehörige Gemeinden davon mit:	66 430	193,21	107,04	34,75	12,09	16,08	2,42	11,70	-
857	3000 und mehr Einwohnern	50 424	197,32	119,70	33,12	13,54	15,06	2,06	14,74	-
858	1000 b.u.3000 Einwohnern	14 838	188,84	72,46	43,03	7,84	20,82	3,82	2,28	-
859	unter 1000 Einwohnern	1 168	71,51	-	-	3,51	-	-	-	-
Einzelergebnisse der Gemeinden mit 3000 und mehr Einwohnern										
860	Kronach, St.	16 770	223,45	223,45	-	3,24	0,00	-	-	-
861	Küps, M.	7 727	117,21	36,35	36,77	21,58	3,24	4,66	4,77	-
862	Ludwigsstadt, St.	3 403	241,17	131,89	45,94	2,64	34,87	10,33	-	-
863	Pressig, M.	3 859	178,86	59,12	42,93	38,06	4,51	-	4,02	-
864	Steinbach a.Wald	3 046	292,50	130,85	67,08	14,86	55,55	-	15,03	-

1) Ohne Verwaltungsgemeinschaften.- 2) Ohne Jugendhilfeverwaltung, Lastenausgleichsverwaltung und Versicherungsamt.- 3) Einschl. städtebauliche Planung, Städtebau-

und Gemeindeverbände nach Aufgabenbereichen
EUR je Einwohner -

Sicherung		Gesundheit, Sport, Erholung		Bau- und Wohnungswesen, Verkehr			Öffentliche Einrichtungen, Wirtschaftsförderung			Wirtsch. Unternehmen Allgem. Grund- und Sondervermögen	Aufgabenbereiche insgesamt	Lfd. Nr.
darunter:		insgesamt	darunter: Krankenhäuser	insgesamt	darunter:		insgesamt	darunter:		Grund- und Sondervermögen	insgesamt	Lfd. Nr.
Soziale Einrichtungen	Einrichtungen der Jugendhilfe				Bauverwaltung 3)	Straßen, Wege, Brücken		Öffentl. Einrichtungen	Hilfsbetriebe d. Verwalt.			
-	11,91	-	-	110,94	17,00	93,95	23,43	23,43	-	-	328,70	811
-	12,87	2,61	-	63,02	39,50	16,53	84,21	57,39	26,82	29,08	430,55	812
-	126,25	12,27	-	86,81	86,81	-	248,41	48,74	192,01	2,73	737,90	813
-	158,16	33,53	-	46,28	40,45	2,72	87,93	32,25	55,68	26,54	538,67	814
4,00	6,90	11,09	-	21,65	21,65	-	127,28	-	125,31	0,15	363,94	815
-	262,10	2,97	-	100,05	2,61	97,45	56,41	44,57	-	18,56	732,08	816
0,94	15,12	36,44	-	-	-	-	145,91	0,99	144,92	10,99	504,88	817
-	22,43	17,28	-	51,11	24,11	27,01	46,76	11,14	35,62	20,22	359,57	818
-	269,71	-	-	107,23	-	107,23	40,82	40,82	-	-	700,38	819
-	11,76	3,34	-	121,53	41,45	80,09	16,23	16,23	-	0,33	406,76	820
1,04	116,43	17,71	-	79,23	33,90	39,03	85,29	35,01	34,05	4,21	665,83	821
0,14	-	2,00	-	25,08	5,28	18,46	37,14	28,76	-	-	203,99	822
0,90	116,43	15,70	-	54,15	28,62	20,57	48,15	6,25	34,05	4,21	461,85	823
1,25	82,52	20,14	-	60,85	39,76	14,19	48,00	7,13	30,84	3,84	473,35	824
-	202,60	4,43	-	37,13	0,33	36,77	48,56	4,01	42,21	5,16	432,62	825
-	8,78	0,29	-	11,91	6,78	5,14	151,90	26,81	117,20	-	218,03	826
-	150,59	-	-	56,75	56,75	-	-	-	-	-	372,97	827
3,21	119,90	45,77	-	87,93	55,87	14,26	31,98	10,93	-	4,17	682,60	828
-	-	-	-	108,51	30,56	77,95	26,27	1,50	-	-	321,38	829
-	60,16	12,08	-	87,58	0,80	86,78	-	-	-	-	238,50	830
-	233,84	-	-	0,65	0,65	-	44,18	-	44,18	-	482,53	831
-	155,82	-	-	-	-	-	80,81	-	80,81	-	528,49	832
-	13,46	23,41	-	43,27	41,71	1,56	39,43	5,58	33,84	30,12	295,72	833
-	-	-	-	44,14	44,14	-	-	-	-	6,49	272,49	834
-	-	-	-	-	-	-	99,35	1,29	98,06	-	276,34	835
0,07	8,36	3,51	-	64,65	64,65	-	98,98	2,06	96,92	-	416,07	836
0,69	27,94	29,48	0,28	112,55	49,16	57,70	68,06	15,24	36,12	25,15	633,93	837
-	-	10,13	0,28	41,15	19,28	21,87	9,00	1,05	-	0,86	202,80	838
0,69	27,94	19,35	-	71,39	29,88	35,83	59,07	14,19	36,12	24,29	431,13	839
0,88	21,67	22,93	-	70,97	42,29	22,69	76,51	16,12	47,97	28,60	465,05	840
0,25	44,55	11,06	-	74,15	0,12	69,81	17,91	9,92	8,00	14,47	359,63	841
-	-	2,67	-	25,61	-	-	-	-	-	-	86,24	842
-	-	-	-	126,83	-	126,83	35,77	-	-	16,48	463,48	843
-	120,58	15,09	-	37,46	-	31,03	10,06	10,06	-	0,75	396,95	844
-	6,16	30,13	-	34,33	26,57	7,76	10,19	9,50	-	174,97	543,63	845
-	10,62	-	-	128,25	-	119,47	-	-	-	12,37	457,54	846
5,76	10,35	0,58	-	55,36	55,36	-	161,01	12,63	143,43	-	467,77	847
-	18,58	56,46	-	106,14	59,25	28,83	74,16	30,92	14,96	0,93	535,09	848
0,04	101,94	-	-	63,80	63,80	-	120,49	11,04	109,45	-	456,34	849
-	7,20	25,32	-	74,54	50,05	17,85	87,89	22,17	19,50	4,65	400,52	850
-	4,15	47,74	-	67,70	47,24	9,88	36,33	3,46	32,53	2,32	375,97	851
-	2,54	50,19	-	102,24	69,22	15,91	77,81	69,70	8,12	36,18	553,89	852
-	-	-	-	35,18	35,18	-	142,25	-	142,25	28,37	454,18	853
0,61	11,27	18,03	4,36	59,91	21,47	38,27	82,75	27,84	38,87	7,38	542,62	854
-	0,18	11,77	4,36	29,67	15,18	14,49	24,67	10,77	-	-	205,17	855
0,61	11,09	6,26	-	30,23	6,29	23,78	58,08	17,07	38,87	7,38	337,45	856
0,81	13,94	7,41	-	22,89	5,51	17,16	45,91	17,27	27,44	5,23	324,17	857
-	2,28	2,83	-	56,95	9,43	47,52	96,43	17,02	73,91	14,27	394,08	858
-	-	-	-	7,83	-	7,83	96,29	9,05	87,23	12,29	191,44	859
-	-	-	-	0,01	0,01	-	0,11	-	-	-	226,82	860
1,79	2,97	1,29	-	21,02	21,02	-	92,59	0,66	90,14	0,34	266,72	861
-	-	8,58	-	-	-	-	124,45	29,78	89,53	16,44	438,49	862
-	4,02	19,98	-	57,12	13,32	43,80	46,83	27,32	16,11	18,09	367,46	863
8,80	6,24	-	-	76,22	-	76,22	98,42	98,42	-	3,71	556,30	864

förderung, Vermessung, Bauordnung.- *) Mitglied einer Verwaltungsgemeinschaft.

noch: Tab. 2.21 Personalausgaben der Gemeinden 1)
- Beträge in

Lfd. Nr.	Gemeinden und Gemeindeverbände	Einwohner am 30.6. des Berichtsjahres	Allgemeine Verwaltung			Öffentliche Sicherheit und Ordnung	Schulen	Wissenschaft, Forschung Kulturpflege	Soziale		
			insgesamt	darunter:					insgesamt	Allgemeine Sozialverwaltung 2)	
				Hauptverwaltung	Finanzverwaltung						
865	Steinwiesen, M.	3 422	192,33	63,38	69,23	23,29	13,58	-	-	-	
866	Stockheim (Landkreis Kronach)	4 841	178,95	50,06	55,72	32,37	42,07	6,62	3,12	-	
867	Marktrodach, M.	3 731	184,68	37,93	50,46	3,25	46,13	0,21	168,90	-	
868	Wilhelmsthal	3 625	187,95	91,37	45,43	3,28	1,87	-	-	-	
869	Lkr.Kulmbach	71 481	206,15	75,01	37,88	43,53	36,09	22,76	82,38	14,38	
870	Kreisverwaltung	71 481	52,87	21,41	9,88	23,92	9,61	2,98	59,73	14,38	
871	Kreisangehörige Gemeinden davon mit:	71 481	153,28	53,60	28,01	19,62	26,49	19,78	22,66	-	
872	3000 und mehr Einwohnern	49 751	167,01	59,26	30,57	25,56	34,38	28,19	31,14	-	
873	1000 b.u.3000 Einwohnern	17 495	132,82	49,95	27,50	6,82	8,27	0,62	1,26	-	
874	unter 1000 Einwohnern	4 235	76,42	2,23	-	2,69	9,02	0,24	11,42	-	
	Einzelergebnisse der Gemeinden mit 3000 und mehr Einwohnern										
875	Himmelkron	3 494	157,17	65,14	21,61	24,75	12,24	5,87	231,27	-	
876	Kulmbach, GKSt.	25 815	191,27	60,87	32,10	37,00	38,69	48,72	4,61	-	
877	Mainleus	6 436	154,00	49,02	42,40	28,68	31,88	1,80	95,99	-	
878	*Marktleugast, M.	3 118	36,25	-	-	2,30	33,67	-	-	-	
879	Neudrossenfeld	3 747	203,18	110,58	37,02	2,41	63,65	1,05	-	-	
880	*Stadtsteinach, St.	3 109	36,80	-	-	3,72	-	10,97	1,40	-	
881	Thurnau, M.	4 032	208,91	104,05	50,86	4,32	29,84	18,46	-	-	
882	Lkr.Lichtenfels	66 672	221,61	87,32	57,27	41,85	28,03	19,03	51,65	9,03	
883	Kreisverwaltung	66 672	62,31	27,55	14,09	28,60	7,26	1,74	37,21	9,03	
884	Kreisangehörige Gemeinden davon mit:	66 672	159,30	59,77	43,18	13,25	20,76	17,30	14,43	-	
885	3000 und mehr Einwohnern	62 379	164,63	63,87	46,15	13,93	20,55	15,45	5,63	-	
886	1000 b.u.3000 Einwohnern	4 293	81,95	0,22	-	3,38	23,82	44,12	142,41	-	
	Einzelergebnisse der Gemeinden mit 3000 und mehr Einwohnern										
887	Altenkunstadt	5 388	202,09	99,30	42,71	18,25	30,75	-	-	-	
888	Burgkunstadt, St.	6 425	168,14	42,54	63,18	16,06	11,78	-	3,01	-	
889	Ebensfeld, M.	5 596	168,79	82,38	32,34	6,83	36,26	12,96	3,13	-	
890	Lichtenfels, St.	20 071	153,14	62,30	44,98	16,24	17,89	25,65	9,70	-	
891	Michelau i.OFr.	6 291	215,38	96,05	62,51	2,74	26,33	15,09	-	-	
892	*Redwitz a.d.Rodach	3 382	67,91	-	-	2,32	0,66	-	2,36	-	
893	Bad Staffelstein, St.	10 461	144,72	48,96	50,51	19,72	14,79	23,97	0,42	-	
894	Weismain, St.	4 765	206,37	73,04	49,78	15,08	32,75	6,48	22,48	-	
895	Lkr.Wunsiedel i.Fichtelgebirg	72 257	261,51	126,11	47,09	51,62	46,72	73,56	81,85	15,36	
896	Kreisverwaltung	72 257	61,38	21,69	7,49	20,75	19,62	0,70	65,42	15,36	
897	Kreisangehörige Gemeinden davon mit:	72 257	200,13	104,42	39,60	30,87	27,10	72,86	16,43	-	
898	3000 und mehr Einwohnern	58 682	219,60	124,18	45,45	37,25	31,44	88,95	11,48	-	
899	1000 b.u.3000 Einwohnern	12 611	113,84	20,45	15,38	3,30	8,99	3,57	0,81	-	
900	unter 1000 Einwohnern	964	144,09	-	-	2,83	-	-	521,97	-	
	Einzelergebnisse der Gemeinden mit 3000 und mehr Einwohnern										
901	Arzberg, St.	5 055	188,66	59,05	68,02	39,39	24,44	32,60	5,66	-	
902	Kirchenlamitz, St.	3 160	260,35	104,99	95,23	3,80	-	5,13	0,01	-	
903	Marktleuthen, St.	3 001	238,06	81,01	63,82	25,71	14,30	1,27	8,21	-	
904	Marktredwitz, GKSt.	17 147	212,66	83,39	52,41	44,87	45,50	32,84	5,66	-	
905	Schönwald, St.	3 219	228,93	89,00	81,05	30,54	16,61	3,79	-	-	
906	Selb, GKSt.	14 753	226,67	225,63	-	44,14	31,19	185,21	28,14	-	
907	Weißenstein, St.	3 095	301,87	142,07	71,02	2,86	40,47	-	-	-	
908	Wunsiedel, St.	9 252	187,41	100,38	48,83	39,99	28,01	186,71	11,71	-	
	Reg.Bez. Mittelfranken										
909	Bezirksverwaltung	1 775 122	7,58	2,27	0,65	-	19,30	2,86	10,94	10,94	
910	Kreisfreie Städte	840 766	356,04	330,91	7,35	121,46	195,83	90,85	257,63	25,62	
911	Ansbach	41 630	174,41	39,07	53,23	152,99	133,90	31,33	131,58	25,89	
912	Erlangen	112 347	352,69	346,75	-	154,69	140,36	134,29	328,58	68,06	
913	Fürth	128 686	163,55	69,60	30,83	143,78	100,31	53,49	231,54	26,60	
914	Nürnberg	517 079	416,41	411,11	-	110,94	243,24	96,55	264,88	16,08	

1) Ohne Verwaltungsgemeinschaften.- 2) Ohne Jugendhilfeverwaltung, Lastenausgleichsverwaltung und Versicherungsamt.- 3) Einschl. städtebauliche Planung, Städtebau-

und Gemeindeverbände nach Aufgabenbereichen
EUR je Einwohner -

Sicherung		Gesundheit, Sport, Erholung		Bau- und Wohnungswesen, Verkehr			Öffentliche Einrichtungen, Wirtschaftsförderung			Wirtsch. Unternehmen Allgem. Grund- und Sondervermögen	Aufgabenbereiche insgesamt	Lfd. Nr.
darunter:		insgesamt	darunter: Krankenhäuser	insgesamt	darunter:		insgesamt	darunter:				
Soziale Einrichtungen	Einrichtungen der Jugendhilfe				Bauverwaltung 3)	Straßen, Wege, Brücken		Öffentl. Einrichtungen	Hilfsbetriebe d. Verwalt.			
-	-	37,26	-	57,56	-	57,31	-	-	-	5,22	329,23	865
-	3,12	11,32	-	22,36	13,21	7,05	27,71	10,06	14,70	21,96	346,48	866
-	168,90	20,15	-	62,68	-	62,68	53,92	53,92	-	-	539,90	867
-	-	-	-	-	-	-	98,87	30,10	68,77	-	291,97	868
0,04	27,08	17,22	-	92,81	38,25	52,13	120,41	31,21	81,56	13,41	634,77	869
-	4,46	6,10	-	32,74	12,31	19,44	15,65	8,98	1,65	-	203,60	870
0,04	22,62	11,11	-	60,08	25,94	32,69	104,76	22,23	79,91	13,41	431,17	871
0,05	31,08	12,07	-	67,89	37,27	28,79	116,79	22,32	91,59	11,78	494,80	872
-	1,26	10,04	-	35,88	-	35,88	84,48	19,61	62,39	14,15	294,32	873
-	11,42	4,37	-	68,20	-	65,28	47,18	32,04	15,14	29,51	249,06	874
-	231,27	31,46	-	94,10	54,42	39,68	58,80	58,80	-	27,47	643,15	875
0,10	4,51	1,55	-	47,99	47,81	0,19	185,06	22,97	158,11	-	554,89	876
-	95,99	44,13	-	96,57	48,18	38,48	35,46	30,50	4,96	57,76	546,28	877
-	-	10,15	-	-	-	-	159,18	17,14	142,04	10,05	251,59	878
-	-	-	-	99,79	-	99,79	-	-	-	21,26	391,35	879
-	1,40	43,27	-	47,63	-	38,78	33,01	19,89	-	1,73	178,53	880
-	-	0,05	-	165,31	29,66	135,65	0,11	0,11	-	0,46	427,46	881
0,29	14,14	35,00	-	108,43	37,03	68,59	134,24	31,02	83,01	21,84	661,67	882
-	-	4,67	-	37,09	8,61	26,52	12,14	3,27	-	-	191,02	883
0,29	14,14	30,33	-	71,34	28,42	42,07	122,10	27,75	83,01	21,84	470,65	884
0,32	5,31	31,67	-	72,19	30,37	40,93	128,58	27,74	88,73	21,86	474,49	885
-	142,41	10,82	-	58,98	-	58,53	27,88	27,88	-	21,49	414,84	886
-	-	-	-	108,82	2,57	106,25	-	-	-	17,92	377,84	887
-	3,01	20,74	-	39,09	39,09	-	168,98	34,89	130,69	14,25	442,04	888
-	3,13	13,92	-	75,14	36,60	36,67	43,99	34,72	5,84	33,01	394,03	889
0,98	8,72	47,68	-	104,69	57,09	46,02	170,28	35,02	123,71	18,95	564,22	890
-	-	38,55	-	110,81	-	110,81	-	-	-	18,63	427,53	891
-	2,36	79,18	-	52,74	8,31	44,43	68,93	47,21	21,71	23,68	297,78	892
-	0,42	28,40	-	1,67	-	0,45	199,92	23,28	136,05	23,72	457,34	893
-	22,48	-	-	52,64	52,64	-	198,74	43,22	143,27	34,65	569,19	894
1,50	20,62	37,02	0,93	100,85	74,58	22,49	101,69	14,16	59,39	10,82	765,64	895
-	5,69	7,22	0,93	20,83	14,22	6,04	17,53	-	3,57	0,01	213,45	896
1,50	14,93	29,80	-	80,02	60,36	16,45	84,16	14,16	55,82	10,81	552,19	897
1,85	9,64	33,67	-	95,89	74,30	18,48	92,26	15,39	59,70	12,44	622,98	898
-	0,81	14,05	-	12,30	0,09	8,26	52,95	9,52	42,06	4,03	213,83	899
-	521,97	-	-	0,28	0,28	-	-	-	-	-	669,17	900
-	5,66	45,47	-	120,89	72,25	32,63	84,70	66,81	17,88	107,59	649,40	901
-	0,01	1,44	-	25,51	25,51	-	133,76	23,30	110,46	-	430,00	902
-	8,21	68,56	-	107,17	59,70	10,69	50,47	17,30	30,15	1,52	515,27	903
-	5,66	13,35	-	98,56	102,39	-	203,45	14,05	146,01	- 7,41	649,49	904
-	-	-	-	17,47	17,47	-	145,86	-	145,86	4,76	447,95	905
-	28,14	76,68	-	152,56	88,58	60,16	19,97	4,03	-	5,90	770,46	906
-	-	5,70	-	-	-	-	-	-	-	-	350,89	907
11,71	-	17,08	-	66,63	66,63	-	17,17	15,06	-	22,30	577,00	908
-	-	2,56	2,14	1,30	1,30	-	0,23	-	-	-	44,77	909
5,76	145,96	30,36	7,09	67,51	44,60	13,78	42,44	25,22	6,98	6,04	1 168,16	910
2,97	28,11	23,05	0,07	99,73	91,85	-	149,28	18,21	114,61	3,31	899,58	911
0,01	166,76	12,27	-	95,76	49,59	44,42	13,21	13,19	-	3,71	1 235,56	912
5,16	121,48	52,97	7,78	110,40	40,10	44,20	71,99	52,83	8,55	12,01	940,03	913
7,84	162,28	31,66	9,59	47,55	40,21	-	32,35	20,99	-	5,51	1 249,09	914

förderung, Vermessung, Bauordnung.- *) Mitglied einer Verwaltungsgemeinschaft.

noch: Tab. 2.21 Personalausgaben der Gemeinden 1)
- Beträge in

Lfd. Nr.	Gemeinden und Gemeindeverbände	Einwohner am 30.6. des Berichtsjahres	Allgemeine Verwaltung			Öffentliche Sicherheit und Ordnung	Schulen	Wissenschaft, Forschung Kulturpflege	Soziale	
			insgesamt	darunter:					insgesamt	Allgemeine Sozialverwaltung 2)
				Hauptverwaltung	Finanzverwaltung					
915	Schwabach	41 024	392,54	392,54	-	60,93	112,66	77,62	181,72	26,32
916	Landkreise und ihre Gemeinden	934 356	191,91	83,82	37,45	42,78	36,72	23,75	136,41	10,18
917	Kreisverwaltungen	934 356	40,47	21,43	4,45	21,78	14,85	3,52	46,17	10,18
918	Kreisangehörige Gemeinden	934 356	151,43	62,38	33,00	21,00	21,88	20,24	90,24	-
919	Reg.Bez. Mittelfranken zusamme	1 775 122	277,23	203,12	23,85	80,04	131,39	58,39	204,77	28,44
920	Lkr.Ansbach	184 851	201,35	78,68	43,82	37,98	33,92	25,32	143,45	10,99
921	Kreisverwaltung	184 851	34,15	16,60	3,48	24,23	12,62	2,86	61,56	10,99
922	Kreisangehörige Gemeinden davon mit:	184 851	167,20	62,07	40,34	13,75	21,30	22,46	81,89	-
923	3000 und mehr Einwohnern	122 603	191,98	74,42	56,44	18,70	22,88	32,49	86,82	-
924	1000 b.u.3000 Einwohnern	57 154	120,92	40,20	9,39	3,95	19,79	2,48	73,14	-
925	unter 1000 Einwohnern	5 094	90,23	10,16	-	4,69	0,04	5,06	61,67	-
Einzelergebnisse der Gemeinden mit 3000 und mehr Einwohnern										
926	Aurach	3 011	240,39	135,32	49,45	2,14	0,41	1,05	5,73	-
927	Bechhofen, M.	6 014	175,86	60,31	53,82	3,34	26,72	8,28	-	-
928	Burgoberbach	3 507	218,51	95,99	44,71	29,10	-	3,21	148,06	-
929	Dietenhofen, M.	5 563	173,44	73,22	46,94	19,57	-	6,64	388,80	-
930	Dinkelsbühl, GKSt.	11 858	169,22	42,42	61,14	25,88	29,92	109,14	7,53	-
931	Feuchtwangen, St.	12 517	162,01	40,00	54,74	28,75	8,11	77,93	65,80	-
932	Heilsbronn, St.	9 758	135,85	45,91	48,78	31,19	30,81	17,25	215,85	-
933	Herrieden, St.	8 057	170,32	85,80	46,07	3,58	-	13,34	66,10	-
934	Lehrberg, M.	3 095	232,71	94,47	79,01	4,39	30,27	-	1,60	-
935	Leutershausen, St.	5 639	237,81	101,24	87,48	20,96	69,15	19,43	2,28	-
936	Lichtenau, M.	3 863	227,06	141,10	31,30	4,25	29,89	1,62	9,67	-
937	Merkendorf, St.	3 023	251,40	63,20	113,96	2,65	32,08	-	1,45	-
938	Neuendettelsau	7 978	169,46	91,80	32,59	11,19	14,68	8,09	3,99	-
939	Petersaurach	4 978	227,47	93,12	55,71	5,52	34,06	5,34	225,14	-
940	Rothenburg/Tauber, GKSt.	11 320	251,62	86,45	70,92	52,96	19,90	84,45	9,88	-
941	Sachsen b.Ansbach	3 548	211,84	113,36	48,02	2,98	35,73	-	480,02	-
942	Schnelldorf	3 636	215,47	81,65	66,22	7,51	11,08	-	14,53	-
943	Wassertrüdingen, St.	6 045	219,66	85,15	84,27	8,45	1,04	21,00	2,76	-
944	Windsbach, St.	6 082	183,30	77,06	50,61	13,28	76,16	6,42	213,10	-
945	*Wolframs-Eschenbach, St.	3 111	90,98	3,47	-	4,05	13,49	2,65	-	-
946	Lkr.Erlangen-Höchstadt	137 662	189,47	99,59	34,67	47,51	52,12	28,86	183,75	3,10
947	Kreisverwaltung	137 662	45,70	21,76	8,58	24,67	18,19	3,18	39,50	3,10
948	Kreisangehörige Gemeinden davon mit:	137 662	143,77	77,83	26,08	22,84	33,93	25,68	144,25	-
949	3000 und mehr Einwohnern	120 806	153,95	87,47	28,42	24,71	35,28	29,05	113,64	-
950	1000 b.u.3000 Einwohnern	16 856	70,84	8,78	9,34	9,40	24,28	1,53	363,62	-
Einzelergebnisse der Gemeinden mit 3000 und mehr Einwohnern										
951	Adelsdorf	8 906	206,02	204,16	-	37,51	59,54	6,60	351,80	-
952	*Aurachtal	3 050	73,26	3,84	-	1,88	16,44	-	-	-
953	Baiersdorf, St.	7 884	215,99	137,40	45,03	14,10	55,53	17,22	197,46	-
954	Bubenreuth	4 578	155,14	57,31	42,20	14,30	51,06	6,34	0,28	-
955	*Buckenhof	3 068	62,82	-	-	3,09	-	0,01	248,34	-
956	Eckental, M.	14 574	115,16	51,04	30,01	30,14	17,38	21,21	17,31	-
957	Hemhofen	5 355	175,46	32,73	63,34	28,48	28,97	60,22	365,08	-
958	Heroldsberg, M.	8 461	140,56	33,05	38,26	32,85	33,86	9,23	314,96	-
959	Herzogenaurach, St.	23 556	187,21	181,86	-	43,17	42,29	75,02	18,19	-
960	*Heßdorf	3 578	47,82	0,14	-	11,07	43,28	-	-	-
961	Höchstadt/Aisch, St.	13 579	128,04	31,85	47,65	22,21	35,08	53,54	91,39	-
962	Kalchreuth	3 047	151,63	56,68	36,31	33,06	29,99	12,99	10,37	-
963	Möhrendorf	4 852	193,63	105,28	43,35	1,77	16,98	-	-	-
964	Röttenbach (Landkreis Erlange	4 738	222,58	91,66	69,56	1,37	66,85	3,12	26,14	-
965	*Uttenreuth	5 019	46,89	-	-	4,21	33,62	5,46	312,78	-
966	Weisendorf, M.	6 561	169,95	54,47	74,24	14,41	4,36	-	1,26	-
967	Lkr.Fürth	117 975	229,37	158,67	25,59	45,22	30,04	32,65	118,06	4,91
968	Kreisverwaltung	117 975	62,06	61,06	-	17,09	7,81	3,83	43,86	4,91

1) Ohne Verwaltungsgemeinschaften.- 2) Ohne Jugendhilfeverwaltung, Lastenausgleichsverwaltung und Versicherungsamt.- 3) Einschl. städtebauliche Planung, Städtebau-

und Gemeindeverbände nach Aufgabenbereichen
EUR je Einwohner -

Sicherung		Gesundheit, Sport, Erholung		Bau- und Wohnungswesen, Verkehr			Öffentliche Einrichtungen, Wirtschaftsförderung			Wirtsch. Unternehmen Allgem. Grund- und Sondervermögen	Aufgabenbereiche insgesamt	Lfd. Nr.
darunter:		insgesamt	darunter: Krankenhäuser	insgesamt	darunter:		insgesamt	darunter:		Wirtsch. Unternehmen Allgem. Grund- und Sondervermögen	Aufgabenbereiche insgesamt	Lfd. Nr.
Soziale Einrichtungen	Einrichtungen der Jugendhilfe				Bauverwaltung 3)	Straßen, Wege, Brücken		Öffentl. Einrichtungen	Hilfsbetriebe d. Verwalt.			
0,04	79,64	-	-	74,52	52,46	22,06	48,58	32,10	-	3,10	951,67	915
1,59	90,37	22,43	0,20	82,99	45,72	34,30	96,08	32,44	52,08	18,48	651,55	916
0,55	1,16	6,07	0,05	28,45	15,17	12,20	16,82	9,26	0,61	0,71	178,84	917
1,04	89,20	16,37	0,15	54,54	30,55	22,10	79,26	23,18	51,47	17,77	472,72	918
3,56	116,70	28,75	5,60	76,96	46,49	24,58	70,90	29,02	30,72	12,59	941,01	919
1,55	84,52	20,17	-	91,84	41,06	48,68	101,21	34,13	53,55	15,98	671,23	920
0,56	3,62	7,23	-	30,15	14,63	15,52	11,96	5,60	0,78	-	184,76	921
0,99	80,90	12,94	-	61,68	26,43	33,16	89,26	28,53	52,76	15,98	486,46	922
0,53	86,29	17,67	-	82,02	39,81	39,38	97,39	32,51	53,46	20,92	570,87	923
2,07	71,07	3,90	-	22,94	0,07	22,26	71,41	19,52	50,69	5,83	324,36	924
-	61,67	0,65	-	6,90	-	5,95	93,62	33,69	59,23	10,87	273,73	925
-	5,73	9,75	-	30,46	-	22,41	61,93	61,04	-	21,69	373,55	926
-	-	9,53	-	126,48	-	126,48	5,34	5,34	-	-	355,54	927
-	148,06	-	-	18,11	18,11	-	102,27	33,17	69,11	-	519,27	928
0,43	388,37	36,40	-	133,24	47,17	86,04	37,36	37,36	-	-	795,44	929
-	7,53	-	-	102,60	91,47	-	214,22	29,77	150,70	32,61	691,13	930
4,23	61,56	35,72	-	114,90	56,71	49,95	69,10	30,44	18,56	8,78	571,09	931
-	215,85	7,74	-	115,50	42,21	73,29	35,04	33,00	-	91,65	680,87	932
-	66,10	82,50	-	131,62	50,60	81,02	26,45	26,05	-	23,61	517,51	933
-	1,60	-	-	36,70	-	36,70	23,12	23,12	-	18,38	347,18	934
-	2,28	4,69	-	38,17	38,17	-	117,74	2,93	114,82	0,54	510,78	935
-	9,67	32,77	-	35,04	-	35,04	81,60	39,10	42,50	70,74	492,63	936
1,45	-	7,53	-	-	-	-	120,71	20,07	100,63	0,85	416,67	937
-	3,99	6,24	-	101,66	24,18	77,48	18,46	18,46	-	-	333,77	938
-	225,14	-	-	-	-	-	91,05	25,32	65,73	-	588,57	939
0,39	9,49	3,08	-	91,42	85,22	6,20	286,27	79,20	153,83	30,44	830,02	940
-	480,02	-	-	-	-	-	96,03	9,88	86,16	0,08	826,70	941
0,15	14,38	9,58	-	25,13	25,13	-	92,83	20,66	72,17	0,94	377,08	942
-	2,76	44,33	-	77,51	47,45	15,38	113,73	59,00	34,82	28,26	516,74	943
-	213,10	19,41	-	112,97	31,15	81,82	37,67	37,67	-	0,11	662,19	944
-	-	2,95	-	-	-	-	110,53	4,48	106,05	20,69	245,34	945
2,41	141,84	19,10	-	61,63	39,83	21,23	81,82	18,48	56,41	41,71	705,97	946
-	-	9,45	-	25,83	18,09	7,73	9,78	3,58	0,60	-	176,31	947
2,41	141,84	9,65	-	35,80	21,74	13,49	72,04	14,90	55,82	41,71	529,66	948
2,74	110,90	10,67	-	32,38	24,77	6,97	75,54	15,11	58,94	46,72	521,94	949
-	363,62	2,35	-	60,28	0,05	60,22	46,94	13,46	33,47	5,80	585,05	950
0,77	351,03	6,56	-	25,95	13,37	7,91	52,68	51,13	-	118,47	865,13	951
-	-	-	-	23,54	-	23,54	80,71	5,65	75,06	8,85	204,69	952
0,26	197,20	6,31	-	-	-	-	101,83	0,76	101,07	- 0,05	608,40	953
-	0,28	3,74	-	34,26	34,26	-	92,30	-	92,30	-	357,42	954
-	248,34	-	-	25,62	-	25,62	21,34	19,00	2,34	2,48	363,70	955
2,22	15,09	-	-	51,06	51,06	-	80,28	0,10	80,18	24,42	356,96	956
-	365,08	-	-	34,69	34,69	-	88,03	3,03	85,00	30,38	811,30	957
4,59	310,37	24,44	-	45,71	40,24	5,48	102,50	38,64	63,86	41,82	745,94	958
6,39	11,80	3,46	-	39,46	21,55	16,36	10,78	3,94	-	128,34	547,91	959
-	-	0,65	-	-	-	-	118,82	36,42	82,40	-	221,64	960
-	91,39	64,01	-	44,80	44,80	-	131,70	28,76	102,49	30,73	601,52	961
-	10,37	-	-	49,33	32,18	17,15	62,93	4,79	58,14	27,52	377,80	962
-	-	-	-	0,49	0,49	-	89,23	0,65	88,58	0,01	302,11	963
19,49	6,65	-	-	-	-	-	159,04	56,65	102,39	27,95	507,05	964
-	312,78	0,74	-	27,36	-	27,36	11,74	8,66	3,08	5,08	447,88	965
1,26	-	-	-	34,95	34,95	-	107,66	-	107,66	-	332,60	966
1,69	73,46	34,00	-	87,86	42,67	34,60	59,69	31,18	24,72	12,25	649,14	967
0,95	-	2,82	-	21,77	10,54	5,11	15,96	12,35	-	1,50	176,71	968

förderung, Vermessung, Bauordnung.- *) Mitglied einer Verwaltungsgemeinschaft.

noch: Tab. 2.21 Personalausgaben der Gemeinden 1)
- Beträge in

Lfd. Nr.	Gemeinden und Gemeindeverbände	Einwohner am 30.6. des Berichtsjahres	Allgemeine Verwaltung			Öffentliche Sicherheit und Ordnung	Schulen	Wissenschaft, Forschung Kulturpflege	Soziale	
			insgesamt	darunter:					insgesamt	Allgemeine Sozialverwaltung 2)
				Hauptverwaltung	Finanzverwaltung					
969	Kreisangehörige Gemeinden	117 975	167,31	97,60	25,59	28,13	22,23	28,82	74,20	-
	davon mit:									
970	3000 und mehr Einwohnern	112 206	167,02	98,26	26,00	28,86	23,37	30,28	72,93	-
971	1000 b.u.3000 Einwohnern	5 769	172,95	84,86	17,71	13,88	-	0,33	98,84	-
	Einzelergebnisse der Gemeinden mit 3000 und mehr Einwohnern									
972	Cadolzburg, M.	11 212	145,80	143,79	-	43,57	- 0,08	33,52	79,86	-
973	Großhabersdorf	4 306	168,78	86,40	33,75	2,33	31,11	4,58	-	-
974	Langenzenn, St.	10 638	182,27	87,01	41,60	35,23	35,45	3,58	157,65	-
975	Oberasbach, St.	17 658	279,58	278,85	-	28,15	0,56	38,91	95,10	-
976	*Obermichelbach	3 344	65,13	65,13	-	1,26	-	10,20	6,52	-
977	Roßtal, M.	10 044	155,31	47,96	49,27	30,50	64,57	8,87	46,06	-
978	*Seukendorf	3 128	56,27	2,73	-	3,67	20,23	0,06	322,27	-
979	Stein, St.	14 212	165,70	60,89	48,96	31,63	-	46,04	130,28	-
980	*Veitsbronn	6 689	40,44	3,22	-	0,86	-	20,46	13,52	-
981	Wilhermsdorf, M.	5 452	244,31	150,99	39,57	5,23	42,31	10,15	14,23	-
982	Zirndorf, St.	25 523	140,73	30,29	36,16	41,62	45,44	51,22	16,43	-
983	Lkr.Nürnberger Land	170 868	185,57	72,27	40,64	47,06	41,95	25,65	145,70	22,49
984	Kreisverwaltung	170 868	29,34	10,89	3,39	23,53	17,56	3,15	48,00	22,49
985	Kreisangehörige Gemeinden	170 868	156,23	61,38	37,25	23,53	24,39	22,50	97,70	-
	davon mit:									
986	3000 und mehr Einwohnern	150 857	156,50	62,98	38,18	26,24	25,99	25,40	86,50	-
987	1000 b.u.3000 Einwohnern	20 011	154,23	49,31	30,24	3,03	12,28	0,66	182,11	-
	Einzelergebnisse der Gemeinden mit 3000 und mehr Einwohnern									
988	Altdorf b.Nürnberg, St.	15 287	186,15	99,90	43,90	9,92	20,37	44,27	6,43	-
989	Burgthann	11 438	122,29	50,83	38,46	12,86	38,00	2,63	0,40	-
990	Feucht, M.	14 052	147,13	66,62	33,15	46,32	28,41	7,54	15,34	-
991	*Happurg	3 758	47,98	0,02	-	4,35	43,81	2,32	5,62	-
992	Hersbruck, St.	12 472	187,26	49,36	55,85	18,19	2,34	17,24	163,07	-
993	Lauf a.d.Pegnitz, St.	26 467	154,23	70,24	35,17	42,37	31,93	66,87	167,05	-
994	Leinburg	6 665	88,30	34,08	13,69	22,55	3,45	-	2,95	-
995	Neunkirchen a.Sand	4 697	212,03	104,48	35,89	20,68	48,38	-	2,02	-
996	Pommelsbrunn	5 335	149,82	25,07	68,00	2,71	-	-	0,17	-
997	Röthenbach/Pegnitz, St.	12 269	142,30	43,44	32,93	38,94	32,35	26,52	251,56	-
998	Rückersdorf	4 798	195,29	94,47	32,60	28,71	19,64	4,87	10,01	-
999	Schnaittach, M.	8 517	123,27	40,02	36,18	25,49	19,92	29,10	58,29	-
1000	Schwaig b.Nürnberg	8 992	160,92	70,26	37,92	30,32	57,79	25,48	103,24	-
1001	Schwarzenbruck	8 463	191,04	64,44	43,55	24,80	16,18	18,30	73,12	-
1002	Simmelsdorf	3 343	247,48	136,82	19,92	1,48	31,59	-	9,59	-
1003	Winkelhaid	4 304	160,61	39,00	66,97	14,58	14,88	10,28	235,73	-
1004	Lkr.Neustadt a.d.Aisch-Bad Wi	101 116	156,68	41,68	29,24	35,45	20,69	12,67	122,38	7,92
1005	Kreisverwaltung	101 116	41,71	11,88	6,50	18,67	12,93	9,97	43,21	7,92
1006	Kreisangehörige Gemeinden	101 116	114,97	29,79	22,73	16,77	7,76	2,70	79,17	-
	davon mit:									
1007	3000 und mehr Einwohnern	55 772	117,22	32,25	31,58	25,61	8,30	3,77	72,39	-
1008	1000 b.u.3000 Einwohnern	38 506	113,96	28,63	13,96	6,19	8,36	1,23	92,33	-
1009	unter 1000 Einwohnern	6 838	102,40	16,28	-	4,26	-	2,36	60,37	-
	Einzelergebnisse der Gemeinden mit 3000 und mehr Einwohnern									
1010	Bad Windsheim, St.	12 289	151,21	25,22	58,07	35,96	0,09	4,43	-	-
1011	*Burgbernheim, St.	3 360	53,35	2,06	-	3,69	-	-	-	-
1012	*Diespeck	3 799	52,94	0,40	-	3,47	-	1,86	0,94	-
1013	Emskirchen, M.	6 116	160,93	40,85	55,16	29,55	12,83	-	4,77	-
1014	Markt Erlbach, M.	5 651	155,56	85,95	37,98	2,36	14,97	-	343,14	-
1015	Neustadt a.d.Aisch, St.	13 298	142,49	50,80	37,27	51,74	10,87	7,44	155,18	-
1016	*Scheinfeld, St.	4 708	53,26	14,58	-	6,18	7,16	0,45	0,22	-
1017	*Uffenheim, St.	6 551	44,25	0,10	-	7,60	18,41	7,23	0,16	-
1018	Lkr.Roth	126 919	187,34	70,22	41,38	40,23	45,66	16,01	85,24	7,46
1019	Kreisverwaltung	126 919	31,03	14,26	3,98	19,37	22,39	2,45	37,22	7,46
1020	Kreisangehörige Gemeinden	126 919	156,30	55,95	37,40	20,85	23,28	13,56	48,02	-
	davon mit:									
1021	3000 und mehr Einwohnern	126 919	156,30	55,95	37,40	20,85	23,28	13,56	48,02	-

1) Ohne Verwaltungsgemeinschaften.- 2) Ohne Jugendhilfeverwaltung, Lastenausgleichsverwaltung und Versicherungsamt.- 3) Einschl. städtebauliche Planung, Städtebau-

und Gemeindeverbände nach Aufgabenbereichen
EUR je Einwohner -

Sicherung		Gesundheit, Sport, Erholung		Bau- und Wohnungswesen, Verkehr			Öffentliche Einrichtungen, Wirtschaftsförderung			Wirtsch. Unternehmen Allgem. Grund- und Sondervermögen	Aufgabenbereiche insgesamt	Lfd. Nr.
darunter:		insgesamt	darunter: Krankenhäuser	insgesamt	darunter:		insgesamt	darunter:				
Soziale Einrichtungen	Einrichtungen der Jugendhilfe				Bauverwaltung 3)	Straßen, Wege, Brücken		Öffentl. Einrichtungen	Hilfsbetriebe d. Verwalt.			
0,74	73,46	31,18	-	66,09	32,13	29,49	43,73	18,83	24,72	10,75	472,44	969
0,77	72,16	31,72	-	68,36	33,55	30,12	41,80	18,00	23,61	9,87	474,21	970
-	98,84	20,76	-	22,01	4,51	17,24	81,38	34,93	46,13	27,79	437,94	971
-	79,86	20,80	-	83,33	37,35	45,98	10,64	10,64	-	-	417,45	972
-	-	22,78	-	90,93	-	90,93	33,57	33,57	-	1,62	355,71	973
-	157,65	41,92	-	57,05	57,05	-	102,21	27,82	72,91	0,15	615,50	974
-	95,10	-	-	29,06	15,56	13,50	1,46	1,46	-	7,29	480,12	975
-	6,52	20,39	-	19,56	-	19,56	19,74	18,39	-	28,84	171,62	976
-	46,06	37,18	-	74,14	47,13	27,02	42,98	25,39	17,59	38,31	497,92	977
-	322,27	-	-	63,12	-	63,12	38,85	38,85	-	-	504,46	978
-	130,28	47,74	-	61,78	60,65	-	75,91	15,29	60,62	-	559,09	979
-	13,52	21,37	-	110,26	-	110,26	25,52	25,52	-	2,51	234,95	980
-	14,23	22,73	-	42,97	-	25,51	48,58	9,32	39,27	66,88	497,39	981
3,40	13,02	54,65	-	92,73	44,21	32,26	46,21	21,85	24,36	4,23	493,25	982
0,04	97,66	20,52	-	75,08	49,10	24,34	99,67	30,81	61,18	13,14	654,34	983
-	-	3,77	-	20,94	13,23	7,22	16,86	8,05	2,01	1,27	164,41	984
0,04	97,66	16,75	-	54,14	35,86	17,12	82,81	22,76	59,17	11,87	489,92	985
0,05	86,46	18,48	-	51,79	40,62	9,97	90,66	22,80	66,96	12,11	493,67	986
0,01	182,10	3,75	-	71,89	-	70,97	23,65	22,47	0,42	10,05	461,66	987
-	6,43	-	-	67,36	67,36	-	120,07	23,07	97,00	0,07	454,64	988
-	0,40	18,84	-	83,18	35,12	48,06	2,13	2,13	-	22,43	302,76	989
0,05	15,29	25,97	-	45,40	45,40	-	81,62	27,54	54,08	12,47	410,20	990
-	5,62	23,75	-	30,65	-	25,63	30,07	17,05	3,76	15,43	203,99	991
-	163,07	-	-	55,01	55,01	-	160,93	28,17	132,76	-	604,05	992
-	167,05	8,18	-	63,18	63,18	-	113,66	28,79	84,87	-	647,46	993
0,26	2,69	-	-	26,27	26,27	-	125,81	20,40	105,41	19,76	289,09	994
-	2,02	-	-	-	-	-	65,96	6,91	59,05	13,60	362,67	995
0,17	-	-	-	43,56	43,56	-	129,25	1,19	127,40	0,00	325,51	996
-	251,56	59,19	-	39,81	39,81	-	139,24	53,22	78,57	3,97	733,87	997
0,21	9,80	19,60	-	75,67	0,08	65,47	26,51	26,51	-	122,75	503,06	998
0,07	58,22	3,38	-	38,98	37,53	-	79,86	3,31	76,55	-	378,28	999
-	103,24	89,12	-	26,88	1,02	20,03	60,01	28,96	31,04	12,69	566,45	1000
0,22	72,90	29,68	-	60,33	44,37	10,27	30,70	13,33	16,66	43,34	487,49	1001
-	9,59	-	-	83,80	0,84	82,96	1,70	1,70	-	6,66	382,31	1002
-	235,73	-	-	22,55	22,55	-	88,90	31,59	57,31	-	547,53	1003
1,26	79,49	12,63	-	74,46	35,18	38,38	108,89	36,62	59,72	9,47	553,33	1004
-	1,59	5,21	-	29,25	11,40	17,10	34,19	24,70	-	2,68	197,82	1005
1,26	77,91	7,42	-	45,21	23,77	21,27	74,70	11,92	59,72	6,79	355,51	1006
0,52	71,87	9,27	-	63,58	41,62	21,72	71,22	13,74	52,02	8,84	380,20	1007
2,56	89,76	5,82	-	24,02	2,08	21,87	81,00	9,90	71,03	4,64	337,53	1008
-	60,37	1,41	-	14,66	0,41	14,25	67,68	8,42	58,84	2,20	255,34	1009
-	-	1,45	-	74,10	64,60	8,44	155,31	35,33	119,88	25,73	448,26	1010
-	-	68,10	-	0,50	0,50	-	62,55	1,72	60,83	47,03	235,21	1011
-	0,94	19,94	-	2,16	-	2,16	126,56	20,43	106,12	-	207,86	1012
4,77	-	1,90	-	39,44	39,44	-	-	-	-	0,06	249,48	1013
-	343,14	-	-	143,31	45,93	97,38	0,45	0,45	-	-	659,79	1014
-	155,18	0,10	-	51,52	51,52	-	27,86	5,11	-	0,70	447,91	1015
-	0,22	-	-	161,98	45,33	116,65	30,11	30,11	-	0,43	259,79	1016
-	0,16	27,77	-	19,32	19,26	0,04	130,90	5,53	125,20	1,11	256,77	1017
2,83	49,59	22,05	0,37	92,60	56,77	31,67	102,92	34,14	49,33	14,67	606,71	1018
2,36	2,04	7,02	0,37	31,02	16,13	13,82	14,69	4,11	-	-	165,19	1019
0,47	47,56	15,03	-	61,58	40,63	17,85	88,23	30,02	49,33	14,67	441,52	1020
0,47	47,56	15,03	-	61,58	40,63	17,85	88,23	30,02	49,33	14,67	441,52	1021

förderung, Vermessung, Bauordnung.- *) Mitglied einer Verwaltungsgemeinschaft.

Lfd. Nr.	Gemeinden und Gemeindeverbände	Einwohner am 30.6. des Berichtsjahres	Allgemeine Verwaltung			Öffentliche Sicherheit und Ordnung	Schulen	Wissenschaft, Forschung Kulturpflege	Soziale	
			insgesamt	darunter:					insgesamt	Allgemeine Sozialverwaltung 2)
				Hauptverwaltung	Finanzverwaltung					
Einzelergebnisse der Gemeinden mit 3000 und mehr Einwohnern										
1022	Abenberg, St.	5 492	163,90	43,51	48,67	13,72	31,77	3,14	0,27	-
1023	Allersberg, M.	8 365	103,00	22,12	36,95	18,17	28,00	4,99	13,10	-
1024	Büchenbach	5 223	173,28	66,75	47,57	3,61	41,77	9,61	40,43	-
1025	Georgensgmünd	6 738	190,24	31,51	94,65	20,39	1,58	19,93	12,07	-
1026	Greding, St.	7 156	141,86	67,42	28,70	4,18	32,86	31,90	0,01	-
1027	Heideck, St.	4 654	188,12	99,25	42,83	7,72	31,89	1,03	98,18	-
1028	Hilpoltstein, St.	13 749	105,42	37,34	28,96	27,23	23,06	10,07	8,27	-
1029	Kammerstein	3 026	218,67	140,29	9,74	3,62	8,82	0,16	483,44	-
1030	Schwanstetten, M.	7 309	199,80	-	-	5,27	2,39	7,56	30,48	-
1031	Rednitzhembach	6 934	131,61	36,25	22,96	16,38	18,27	14,42	-	-
1032	Röttenbach (Landkreis Roth)	3 134	238,95	133,14	46,59	3,26	46,06	8,47	265,63	-
1033	Rohr	3 735	188,38	91,38	25,68	3,39	23,19	0,16	-	-
1034	Roth, St.	25 276	128,24	58,47	33,61	38,14	17,23	23,47	57,05	-
1035	Spalt, St.	5 078	175,80	49,77	16,21	25,45	51,33	7,10	166,66	-
1036	Thalmässing, M.	5 230	184,44	89,77	39,94	9,19	22,95	2,29	3,62	-
1037	Wendelstein, M.	15 820	187,30	64,77	57,47	31,34	25,17	17,80	18,69	-
1038	Lkr.Weißenburg-Gunzenhausen	94 965	185,55	61,79	41,57	45,74	23,90	21,00	143,44	9,29
1039	Kreisverwaltung	94 965	49,74	19,85	6,21	22,00	10,17	0,10	40,54	9,29
1040	Kreisangehörige Gemeinden davon mit:	94 965	135,81	41,94	35,36	23,74	13,72	20,90	102,91	-
1041	3000 und mehr Einwohnern	63 750	151,42	48,75	45,90	34,01	18,36	28,16	93,46	-
1042	1000 b.u.3000 Einwohnern	27 738	107,22	31,08	15,57	2,69	3,61	6,70	123,56	-
1043	unter 1000 Einwohnern	3 477	77,56	3,82	-	3,42	9,29	1,13	111,37	-
Einzelergebnisse der Gemeinden mit 3000 und mehr Einwohnern										
1044	*Ellingen, St.	3 859	40,77	0,20	-	1,34	-	-	364,64	-
1045	Gunzenhausen, St.	16 605	191,64	46,98	65,71	37,55	14,11	25,31	14,58	-
1046	Pappenheim, St.	3 972	260,42	141,95	67,66	5,00	5,15	0,40	34,74	-
1047	Pleinfeld, M.	7 602	113,37	44,69	20,72	37,71	17,03	7,12	-	-
1048	Treuchtlingen, St.	13 034	144,04	48,89	41,73	23,38	32,52	15,44	89,75	-
1049	Weißenburg i.Bay., GKSt.	18 678	135,99	42,09	46,31	49,68	19,42	59,84	160,67	-
Reg.Bez. Unterfranken										
1050	Bezirksverwaltung	1 316 650	11,15	3,44	0,61	-	3,91	0,75	8,98	8,98
1051	Kreisfreie Städte	251 315	193,03	89,42	32,82	183,00	280,15	71,45	179,58	37,98
1052	Aschaffenburg	70 799	129,91	33,39	32,89	196,76	80,51	118,36	175,40	39,01
1053	Schweinfurt	53 250	286,93	272,52	-	168,64	211,56	80,84	207,28	23,30
1054	Würzburg	127 266	188,84	43,99	46,51	181,35	419,91	41,43	170,32	43,56
1055	Landkreise und ihre Gemeinden	1 065 335	207,20	119,18	29,05	40,62	30,84	25,05	155,86	10,50
1056	Kreisverwaltungen	1 065 335	58,25	55,77	0,65	21,99	11,07	6,53	48,23	10,50
1057	Kreisangehörige Gemeinden	1 065 335	148,96	63,42	28,39	18,63	19,77	18,52	107,63	-
1058	Reg.Bez. Unterfranken zusammen	1 316 650	215,65	116,94	30,37	67,79	82,34	34,66	169,37	24,73
1059	Lkr.Aschaffenburg	174 355	191,52	113,91	30,17	48,53	43,22	22,81	179,00	11,11
1060	Kreisverwaltung	174 355	45,63	45,62	-	22,17	7,62	4,24	49,72	11,11
1061	Kreisangehörige Gemeinden	174 355	145,90	68,29	30,17	26,37	35,61	18,57	129,28	-
davon mit:										
1062	3000 und mehr Einwohnern	149 466	151,97	75,34	32,96	29,94	38,52	20,59	138,49	-
1063	1000 b.u.3000 Einwohnern	24 043	111,36	26,87	13,87	4,98	18,76	6,66	75,75	-
1064	unter 1000 Einwohnern	846	55,57	-	-	2,70	-	-	23,11	-
Einzelergebnisse der Gemeinden mit 3000 und mehr Einwohnern										
1065	Alzenau, St.	18 559	127,56	48,27	27,07	39,80	47,08	75,07	314,82	-
1066	Bessenbach	5 649	141,68	61,78	28,24	41,63	26,57	-	12,33	-
1067	Karlstein a.Main	8 047	138,12	51,27	41,70	28,97	38,33	22,48	507,03	-
1068	Glattbach	3 354	244,19	124,72	54,41	2,39	0,62	2,69	117,57	-
1069	Goldbach, M.	10 017	140,25	61,87	37,33	38,31	92,19	-	92,26	-

1) Ohne Verwaltungsgemeinschaften.- 2) Ohne Jugendhilfeverwaltung, Lastenausgleichsverwaltung und Versicherungsamt.- 3) Einschl. städtebauliche Planung, Städtebau-

und Gemeindeverbände nach Aufgabenbereichen
EUR je Einwohner -

Sicherung		Gesundheit, Sport, Erholung		Bau- und Wohnungswesen, Verkehr			Öffentliche Einrichtungen, Wirtschaftsförderung			Wirtsch. Unternehmen Allgem. Grund- und Sondervermögen	Aufgabenbereiche insgesamt	Lfd. Nr.
darunter:		insgesamt	darunter: Krankenhäuser	insgesamt	darunter:		insgesamt	darunter:				
Soziale Einrichtungen	Einrichtungen der Jugendhilfe				Bauverwaltung 3)	Straßen, Wege, Brücken		Öffentl. Einrichtungen	Hilfsbetriebe d. Verwalt.			
-	0,27	-	-	36,24	36,24	-	100,96	23,80	74,66	12,65	362,65	1022
-	13,10	15,20	-	57,75	57,75	-	81,76	0,05	76,99	0,46	322,42	1023
3,68	36,75	1,91	-	121,33	63,05	58,29	21,61	21,61	-	-	413,54	1024
-	12,07	32,38	-	35,47	34,21	-	135,78	41,89	80,49	86,42	534,27	1025
-	0,01	29,56	-	93,13	39,51	53,62	52,39	36,07	-	15,78	401,68	1026
-	98,18	22,76	-	56,18	-	56,18	24,01	24,01	-	11,30	441,19	1027
-	8,27	22,19	-	37,61	37,61	-	120,32	29,11	76,17	25,31	379,46	1028
-	483,44	-	-	91,19	-	91,19	11,96	11,96	-	-	817,86	1029
-	30,48	-	-	0,42	0,42	-	86,14	13,00	73,14	-	332,05	1030
-	-	14,04	-	80,68	37,39	43,29	22,28	22,28	-	25,29	322,96	1031
-	265,63	1,02	-	5,87	1,32	4,55	69,76	1,33	68,42	1,64	640,65	1032
-	-	-	-	61,94	-	61,94	25,31	25,31	-	6,33	308,70	1033
1,10	55,95	26,30	-	94,80	65,77	14,66	128,07	67,12	46,90	13,40	526,69	1034
-	166,66	7,96	-	38,35	26,51	8,26	77,77	4,46	13,50	5,94	556,36	1035
-	3,62	14,67	-	69,59	53,35	15,65	32,50	28,65	3,85	22,84	362,10	1036
0,77	17,92	3,04	-	48,85	48,85	-	117,27	16,48	100,79	-	449,46	1037
1,84	101,07	31,69	1,44	101,18	57,54	41,93	122,70	47,16	56,12	21,70	696,90	1038
-	-	6,72	-	46,50	23,96	22,54	21,84	13,37	-	-	197,60	1039
1,84	101,07	24,97	1,44	54,68	33,58	19,39	100,87	33,80	56,12	21,70	499,29	1040
2,73	90,73	33,77	2,15	62,72	49,96	11,82	122,23	38,65	70,12	24,93	569,06	1041
0,03	123,52	7,31	-	36,10	0,15	32,91	61,15	23,85	30,99	14,03	362,37	1042
-	111,37	4,63	-	55,36	-	50,33	26,14	24,15	-	23,57	312,48	1043
-	364,64	-	-	98,57	-	98,57	32,67	32,67	-	-	538,00	1044
10,40	4,18	45,84	-	52,21	52,21	-	144,27	33,04	82,49	14,00	539,52	1045
-	34,74	-	-	-	-	-	162,70	32,31	130,39	34,97	503,37	1046
-	-	61,32	-	40,82	11,71	22,44	52,22	25,86	7,87	14,77	344,36	1047
0,09	89,66	23,27	8,54	81,27	81,27	-	142,21	40,84	89,22	8,53	560,41	1048
-	160,67	33,31	1,37	73,96	62,63	10,85	127,08	49,89	72,79	53,24	713,19	1049
-	-	-	-	-	-	-	0,61	-	-	0,29	25,68	1050
1,84	45,09	77,91	0,07	131,50	82,96	42,77	44,25	34,95	-	4,93	1 165,80	1051
2,91	60,75	65,46	0,25	133,53	71,52	57,45	58,74	56,65	-	11,96	970,63	1052
4,80	33,20	90,23	-	125,19	53,89	50,15	62,19	48,70	-	3,16	1 236,02	1053
-	41,37	79,68	-	133,02	101,49	31,52	28,69	17,13	-	1,77	1 244,99	1054
2,68	105,38	21,53	0,08	56,27	30,90	22,45	104,15	23,22	73,19	24,43	665,96	1055
0,31	0,12	4,36	0,08	23,60	8,72	12,86	10,13	7,04	-	0,00	184,16	1056
2,37	105,27	17,17	-	32,67	22,18	9,59	94,02	16,18	73,19	24,43	481,80	1057
2,52	93,87	32,29	0,08	70,63	40,84	26,33	93,32	25,46	59,22	21,00	787,05	1058
1,16	128,12	29,13	-	62,15	42,50	17,41	79,40	21,32	54,38	25,30	681,07	1059
-	-	4,47	-	19,36	7,47	10,21	8,01	6,43	-	-	161,21	1060
1,16	128,12	24,66	-	42,79	35,04	7,20	71,39	14,89	54,38	25,30	519,86	1061
1,32	137,16	27,82	-	46,90	40,85	5,63	73,75	13,30	59,36	25,67	553,66	1062
0,18	75,57	5,85	-	17,26	0,14	15,72	58,18	24,21	25,34	23,68	322,47	1063
-	23,11	-	-	42,15	-	42,15	30,39	30,39	-	4,19	158,10	1064
-	314,82	4,47	-	59,24	58,97	0,27	5,14	4,44	-	8,11	681,29	1065
-	12,33	-	-	58,24	58,24	-	190,61	14,83	175,78	0,42	471,49	1066
-	507,03	51,25	-	32,29	32,29	-	130,72	24,03	106,70	0,42	949,63	1067
-	117,57	6,23	-	-	-	-	86,27	5,04	81,23	32,61	492,57	1068
16,82	75,44	36,18	-	48,00	48,00	-	150,19	-	150,19	7,74	605,12	1069

förderung, Vermessung, Bauordnung.- *) Mitglied einer Verwaltungsgemeinschaft.

noch: Tab. 2.21 Personalausgaben der Gemeinden 1)
- Beträge in

Lfd. Nr.	Gemeinden und Gemeindeverbände	Einwohner am 30.6. des Berichtsjahres	Allgemeine Verwaltung			Öffentliche Sicherheit und Ordnung	Schulen	Wissenschaft, Forschung Kulturpflege	Soziale	
			insgesamt	darunter:					insgesamt	Allgemeine Sozialverwaltung 2)
				Hauptverwaltung	Finanzverwaltung					
1070	Großostheim, M.	16 291	115,39	45,32	29,09	32,13	30,77	6,64	186,04	-
1071	Haibach (Landkreis Aschaffenburg)	8 411	239,03	238,19	-	45,53	43,23	4,98	10,46	-
1072	Hösbach, M.	13 171	130,18	60,55	37,56	24,38	35,34	-	144,87	-
1073	Johannesberg	3 934	204,73	87,41	58,67	4,19	14,43	0,05	9,84	-
1074	Kahl a.Main	8 107	162,06	44,10	45,49	57,83	47,84	18,11	9,84	-
1075	Kleinostheim	8 215	143,93	143,13	-	35,22	24,87	45,05	100,88	-
1076	Laufach	5 202	236,20	122,45	54,71	6,75	62,55	13,25	23,11	-
1077	Mainaschaff	9 015	162,35	66,66	40,40	16,37	14,76	5,65	139,32	-
1078	Mömbris, M.	11 501	101,50	36,14	29,41	26,01	46,83	0,07	-	-
1079	Sailauf	3 609	268,14	146,82	56,68	3,74	59,11	1,37	10,54	-
1080	*Schöllkrippen, M.	4 241	44,55	1,20	-	5,83	0,14	30,49	136,61	-
1081	Stockstadt a.Main	8 009	161,95	48,46	53,77	33,14	34,69	65,22	170,18	-
1082	Waldaschaff	4 134	239,64	138,24	44,08	21,59	7,65	12,08	13,92	-
1083	Lkr.Bad Kissingen	103 161	273,10	203,07	20,18	40,73	31,70	33,93	101,59	8,45
1084	Kreisverwaltung	103 161	75,70	75,70	-	18,39	12,15	6,26	44,81	8,45
1085	Kreisangehörige Gemeinden davon mit:	103 161	197,40	127,37	20,18	22,34	19,55	27,66	56,78	-
1086	3000 und mehr Einwohnern	77 748	220,53	156,12	21,84	28,50	20,69	35,43	43,39	-
1087	1000 b.u.3000 Einwohnern	21 892	133,53	45,76	17,53	3,48	17,77	4,54	94,02	-
1088	unter 1000 Einwohnern	3 521	83,83	-	-	3,49	5,51	-	120,81	-
	Einzelergebnisse der Gemeinden mit 3000 und mehr Einwohnern									
1089	Bad Bocklet, M.	4 602	155,29	65,87	35,13	13,48	34,90	1,55	81,89	-
1090	Bad Brückenau, St.	6 422	207,42	205,08	-	30,52	22,38	16,18	211,88	-
1091	Bad Kissingen, GKSt.	22 398	356,92	354,19	-	48,58	11,17	67,45	17,24	-
1092	Burkardroth, M.	7 452	126,28	37,96	42,48	16,58	24,73	0,10	0,18	-
1093	Hammelburg, St.	10 982	193,66	61,82	43,57	38,62	15,05	53,45	39,00	-
1094	*Maßbach, M.	4 331	48,74	-	-	1,88	5,37	-	187,21	-
1095	Münnerstadt, St.	7 566	152,57	49,03	20,15	31,39	10,79	65,60	0,34	-
1096	Nüdlingen	3 924	247,25	136,92	52,16	4,47	28,14	9,46	-	-
1097	Oberthulba, M.	5 075	176,89	65,51	44,92	9,34	50,46	0,79	-	-
1098	Oerlenbach	4 996	160,83	76,58	31,18	2,37	46,65	1,48	1,38	-
1099	Lkr.Rhön-Grabfeld	79 521	188,78	96,78	24,22	40,46	44,24	41,33	149,17	5,65
1100	Kreisverwaltung	79 521	69,55	69,55	-	23,16	35,03	29,61	42,23	5,65
1101	Kreisangehörige Gemeinden davon mit:	79 521	119,22	27,22	24,22	17,30	9,21	11,72	106,94	-
1102	3000 und mehr Einwohnern	38 623	131,73	34,69	37,40	27,96	9,83	18,95	147,14	-
1103	1000 b.u.3000 Einwohnern	31 925	112,32	23,73	15,08	7,60	8,61	6,15	65,39	-
1104	unter 1000 Einwohnern	8 973	89,96	7,53	-	5,92	8,65	0,42	81,71	-
	Einzelergebnisse der Gemeinden mit 3000 und mehr Einwohnern									
1105	Bad Neustadt/Saale, St.	15 332	171,62	49,21	58,47	47,35	20,18	31,23	182,90	-
1106	Bischofsheim i.d.Rhön, St.	4 797	134,16	34,24	35,06	25,73	-	0,13	-	-
1107	*Hohenroth	3 628	56,38	6,64	-	1,39	-	0,07	396,13	-
1108	Bad Königshofen/G., St.	6 052	192,51	61,25	62,78	31,16	-	20,25	210,72	-
1109	*Mellrichstadt, St.	5 524	42,26	-	-	5,11	6,59	10,63	1,34	-
1110	*Ostheim v.d.Rhön, St.	3 290	63,83	8,05	-	2,64	10,27	21,58	48,34	-
1111	Lkr.Haßberge	84 363	241,76	178,09	17,75	35,96	25,97	9,37	119,28	12,85
1112	Kreisverwaltung	84 363	88,82	88,81	-	22,00	8,83	2,33	50,32	12,85
1113	Kreisangehörige Gemeinden davon mit:	84 363	152,94	89,28	17,75	13,96	17,14	7,04	68,96	-
1114	3000 und mehr Einwohnern	61 058	173,90	113,75	21,86	16,99	21,12	9,17	83,64	-
1115	1000 b.u.3000 Einwohnern	21 870	99,86	26,82	7,44	6,08	7,14	1,55	21,24	-
1116	unter 1000 Einwohnern	1 435	69,91	-	-	5,55	-	-	171,51	-
	Einzelergebnisse der Gemeinden mit 3000 und mehr Einwohnern									
1117	*Ebelsbach	3 712	52,81	0,17	-	2,11	0,29	1,77	2,28	-
1118	*Ebern, St.	7 281	45,88	2,83	-	5,44	-	11,51	127,50	-
1119	Eltmann, St.	5 350	239,52	238,29	-	16,37	21,00	2,01	237,06	-
1120	Haßfurt, St.	13 577	264,01	263,19	-	42,60	11,22	23,92	96,29	-
1121	*Hofheim i.UFr., St.	5 062	37,89	-	-	2,97	-	-	-	-
1122	Oberaurach	3 938	247,74	129,48	69,50	3,26	6,13	1,16	11,92	-
1123	Knetzgau	6 521	149,36	71,52	22,85	12,00	86,72	4,01	231,44	-
1124	Königsberg i.Bay., St.	3 613	238,52	94,05	65,29	17,68	11,29	-	-	-

1) Ohne Verwaltungsgemeinschaften.- 2) Ohne Jugendhilfeverwaltung, Lastenausgleichsverwaltung und Versicherungsamt.- 3) Einschl. städtebauliche Planung, Städtebau-

und Gemeindeverbände nach Aufgabenbereichen
EUR je Einwohner -

Sicherung		Gesundheit, Sport, Erholung		Bau- und Wohnungswesen, Verkehr			Öffentliche Einrichtungen, Wirtschaftsförderung			Wirtsch. Unternehmen Allgem. Grund- und Sondervermögen	Aufgabenbereiche insgesamt	Lfd. Nr.
darunter:		insgesamt	darunter: Krankenhäuser	insgesamt	darunter:		insgesamt	darunter:				
Soziale Einrichtungen	Einrichtungen der Jugendhilfe				Bauverwaltung 3)	Straßen, Wege, Brücken		Öffentl. Einrichtungen	Hilfsbetriebe d. Verwalt.			
0,58	185,46	78,38	-	79,09	71,81	7,28	87,36	43,63	43,73	51,01	666,81	1070
-	10,46	18,23	-	37,69	37,69	-	0,46	0,46	-	-	399,61	1071
-	144,87	49,74	-	52,95	52,95	-	111,30	5,57	105,73	5,36	554,11	1072
-	9,84	-	-	0,01	0,01	-	98,68	13,87	84,81	2,31	334,25	1073
-	9,84	20,10	-	26,30	26,30	-	104,97	14,47	90,49	9,97	457,03	1074
-	100,88	3,75	-	57,73	57,73	-	9,50	9,50	-	118,85	539,77	1075
1,65	21,46	12,38	-	17,89	0,54	10,32	52,67	31,50	11,56	49,90	474,71	1076
-	139,32	5,56	-	20,01	20,01	-	119,98	3,56	116,42	21,03	505,03	1077
-	-	32,06	-	94,38	56,96	37,30	12,08	12,08	-	8,51	321,44	1078
2,02	8,52	9,96	-	33,71	21,67	11,21	76,09	26,02	35,06	10,55	473,20	1079
0,24	136,38	33,08	-	10,01	0,93	6,64	45,47	18,92	18,35	21,23	327,40	1080
0,39	169,79	36,54	-	37,05	18,64	18,40	94,66	0,00	94,65	95,97	729,37	1081
-	13,92	11,85	-	7,58	-	4,70	18,14	15,69	-	19,97	352,42	1082
0,57	56,44	16,85	-	50,48	27,24	20,24	107,77	30,87	59,71	29,94	686,09	1083
-	0,23	2,06	-	16,43	3,69	11,21	10,57	-	-	-	186,37	1084
0,57	56,21	14,79	-	34,05	23,55	9,03	97,21	30,87	59,71	29,94	499,73	1085
0,35	43,04	15,14	-	41,18	30,09	9,29	103,75	35,15	60,99	29,47	538,09	1086
1,42	92,60	12,76	-	12,76	4,13	8,12	74,67	16,76	53,92	33,61	387,15	1087
-	120,81	19,66	-	9,04	-	9,04	92,75	24,05	67,52	17,49	352,58	1088
-	81,89	56,36	-	0,16	0,16	-	109,40	15,41	62,94	16,70	469,72	1089
-	211,88	3,99	-	39,35	29,79	-	8,23	2,57	-	168,66	708,61	1090
1,23	16,01	30,30	-	54,59	33,40	18,34	115,51	103,06	-	0,50	702,26	1091
-	0,18	-	-	35,75	32,60	3,15	71,44	1,04	69,02	25,90	300,95	1092
-	39,00	2,51	-	51,34	51,29	-	132,93	4,09	126,78	16,98	543,55	1093
-	187,21	13,77	-	2,24	-	-	190,13	0,02	184,27	0,09	449,42	1094
-	0,34	10,82	-	39,24	36,45	2,14	116,21	19,13	87,12	38,59	465,55	1095
-	-	-	-	11,31	11,31	-	136,98	28,46	108,52	84,89	522,50	1096
-	-	-	-	53,71	53,71	-	112,28	-	112,28	0,88	404,35	1097
-	1,38	8,97	-	54,36	-	54,36	24,21	5,60	18,60	22,18	322,44	1098
4,69	106,41	14,35	-	67,41	30,20	30,35	118,60	18,71	93,42	15,81	680,12	1099
4,12	0,04	3,79	-	46,29	12,42	28,26	7,67	4,73	-	-	257,32	1100
0,57	106,37	10,55	-	21,12	17,78	2,09	110,93	13,97	93,42	15,81	422,80	1101
0,19	146,95	9,18	-	37,21	36,61	0,05	130,11	15,01	111,99	13,18	525,29	1102
1,02	64,37	12,16	-	7,18	-	4,78	88,85	14,07	69,88	20,21	328,46	1103
0,61	81,11	10,80	-	1,43	-	1,29	106,92	9,15	97,29	11,50	317,30	1104
-	182,90	1,04	-	56,04	56,04	-	123,66	8,76	114,90	4,31	638,33	1105
-	-	14,14	-	56,70	52,21	-	149,88	27,64	98,89	22,50	403,23	1106
-	396,13	3,32	-	0,04	-	0,04	1,56	1,53	0,03	0,37	459,26	1107
-	210,72	0,44	-	50,26	50,26	-	167,51	34,15	133,36	51,83	724,68	1108
1,34	-	32,95	-	0,32	-	0,32	146,71	10,90	134,33	2,48	248,39	1109
-	48,34	22,46	-	-	-	-	176,39	12,29	164,10	1,92	347,44	1110
0,77	68,21	25,76	-	32,43	20,03	8,34	102,10	25,37	67,61	15,06	607,69	1111
0,02	-	9,23	-	6,76	4,23	-	2,60	-	-	0,04	190,94	1112
0,75	68,21	16,53	-	25,67	15,81	8,34	99,49	25,37	67,61	15,02	416,75	1113
1,04	82,61	22,64	-	33,92	20,63	11,19	90,46	32,03	49,43	19,49	471,34	1114
-	21,24	0,56	-	4,31	3,38	0,93	123,54	8,44	115,11	3,45	267,74	1115
-	171,51	-	-	-	-	-	117,34	-	117,34	1,03	365,34	1116
-	2,28	1,48	-	-	-	-	144,29	4,64	139,65	2,34	207,37	1117
-	127,50	44,30	-	1,52	-	1,52	152,82	41,51	109,39	37,13	426,11	1118
0,45	236,61	48,20	-	35,12	-	24,86	68,83	8,20	-	45,66	713,78	1119
0,02	96,27	0,67	-	54,07	45,32	7,23	55,81	43,60	-	16,35	564,94	1120
-	-	21,53	-	-	-	-	160,58	0,07	160,51	-	222,96	1121
-	11,92	2,17	-	33,33	-	30,74	54,14	43,73	10,41	34,10	393,95	1122
9,29	222,15	27,75	-	29,02	22,77	5,46	50,96	32,40	18,57	10,67	601,93	1123
-	-	-	-	29,44	26,66	-	116,73	48,47	68,26	35,33	449,00	1124

förderung, Vermessung, Bauordnung.- *) Mitglied einer Verwaltungsgemeinschaft.

noch: Tab. 2.21 Personalausgaben der Gemeinden 1)
- Beträge in

Lfd. Nr.	Gemeinden und Gemeindeverbände	Einwohner am 30.6. des Berichtsjahres	Allgemeine Verwaltung			Öffentliche Sicherheit und Ordnung	Schulen	Wissenschaft, Forschung Kulturpflege	Soziale	
			insgesamt	darunter:					insgesamt	Allgemeine Sozialverwaltung 2)
				Hauptverwaltung	Finanzverwaltung					
1125	Maroldsweisach, M.	3 265	226,69	74,88	71,19	37,71	-	0,01	-	-
1126	Sand a.Main	3 125	219,11	87,36	56,75	4,07	44,71	5,32	12,31	-
1127	Zeil a.Main, St.	5 614	141,45	43,15	47,43	3,17	45,21	15,46	-	-
1128	Lkr.Kitzingen	91 367	188,01	50,22	32,33	36,75	18,30	30,25	120,49	21,14
1129	Kreisverwaltung	91 367	51,00	22,08	7,64	17,39	9,22	5,92	42,00	21,14
1130	Kreisangehörige Gemeinden	91 367	137,01	28,14	24,69	19,35	9,08	24,34	78,50	-
	davon mit:									
1131	3000 und mehr Einwohnern	58 319	163,85	36,37	35,15	28,51	10,47	36,23	84,34	-
1132	1000 b.u.3000 Einwohnern	29 658	90,38	14,90	6,95	3,25	7,36	3,73	67,38	-
1133	unter 1000 Einwohnern	3 390	83,16	2,58	-	2,77	-	-	75,18	-
	Einzelergebnisse der Gemeinden mit 3000 und mehr Einwohnern									
1134	Dettelbach, St.	7 271	167,57	44,65	66,07	56,91	23,81	11,45	14,08	-
1135	*Iphofen, St.	4 689	71,79	9,60	-	7,78	1,16	34,48	430,87	-
1136	Kitzingen, GKSt.	21 996	251,10	46,91	54,65	48,19	7,97	72,79	12,92	-
1137	*Marktbreit, St.	4 015	87,02	18,79	-	6,70	-	32,62	15,01	-
1138	Prichsenstadt, St.	3 056	217,42	64,52	70,85	19,35	30,37	2,30	193,72	-
1139	Schwarzach a.Main, M.	3 620	193,63	95,67	41,72	4,01	45,31	1,72	-	-
1140	*Volkach, St.	8 836	46,02	-	-	2,60	-	11,62	196,12	-
1141	*Wiesentheid, M.	4 836	73,62	20,79	-	5,94	-	4,13	26,20	-
1142	Lkr.Miltenberg	128 681	222,46	125,15	38,92	36,56	36,14	21,10	229,31	10,59
1143	Kreisverwaltung	128 681	55,73	55,73	-	19,87	9,98	4,35	55,03	10,59
1144	Kreisangehörige Gemeinden	128 681	166,73	69,43	38,92	16,69	26,16	16,74	174,28	-
	davon mit:									
1145	3000 und mehr Einwohnern	100 816	160,37	66,23	39,14	18,44	30,07	21,09	179,67	-
1146	1000 b.u.3000 Einwohnern	27 124	192,47	83,20	39,14	10,53	12,35	1,01	159,01	-
1147	unter 1000 Einwohnern	741	88,89	-	-	4,46	-	-	-	-
	Einzelergebnisse der Gemeinden mit 3000 und mehr Einwohnern									
1148	Amorbach, St.	3 966	228,53	81,77	71,80	32,86	14,51	-	238,38	-
1149	*Bürgstadt, M.	4 246	90,41	28,83	-	12,32	53,61	0,18	282,79	-
1150	Elsenfeld, M.	9 102	165,75	101,35	31,46	13,41	14,40	13,93	413,45	-
1151	Erlenbach a.Main, St.	10 250	126,12	23,99	31,27	19,42	40,41	88,70	297,54	-
1152	Eschau, M.	3 840	223,79	108,29	50,21	6,30	37,61	-	4,68	-
1153	Großheubach, M.	5 053	185,18	82,34	59,38	13,07	9,69	1,78	5,18	-
1154	Großwallstadt	4 111	202,33	101,07	48,34	2,07	42,33	-	-	-
1155	*Kleinheubach, M.	3 752	59,15	-	-	5,64	-	-	325,68	-
1156	*Kleinwallstadt, M.	5 740	39,69	-	-	4,08	-	12,76	2,79	-
1157	Klingenberg a.Main, St.	6 150	161,39	30,57	43,59	23,52	77,55	4,61	128,09	-
1158	Leidersbach	4 714	154,10	57,77	27,45	19,41	51,63	-	2,31	-
1159	Miltenberg, St.	9 292	154,00	45,53	46,56	60,86	39,85	84,75	87,67	-
1160	Mömlingen	4 897	181,75	73,30	60,69	2,08	19,04	7,12	311,73	-
1161	Niedernberg	4 913	175,61	173,37	-	26,98	91,30	5,71	16,97	-
1162	Obernburg a.Main, St.	8 694	185,23	60,61	56,53	20,27	0,01	13,42	343,75	-
1163	Sulzbach a.Main, M.	7 315	190,49	104,90	44,89	9,95	8,80	0,47	16,46	-
1164	Wörth a.Main, St.	4 781	228,73	89,17	86,97	3,84	28,72	1,83	322,15	-
1165	Lkr.Main-Spessart	126 009	172,25	89,07	26,17	40,84	40,58	38,01	163,14	9,86
1166	Kreisverwaltung	126 009	44,94	44,94	-	22,60	18,43	6,09	40,72	9,86
1167	Kreisangehörige Gemeinden	126 009	127,32	44,13	26,17	18,25	22,16	31,92	122,42	-
	davon mit:									
1168	3000 und mehr Einwohnern	81 719	152,06	62,53	38,09	26,35	24,48	44,90	136,38	-
1169	1000 b.u.3000 Einwohnern	37 076	81,76	11,61	4,98	3,16	20,99	8,38	105,43	-
1170	unter 1000 Einwohnern	7 214	81,15	2,78	-	3,94	1,81	5,88	51,67	-
	Einzelergebnisse der Gemeinden mit 3000 und mehr Einwohnern									
1171	Arnstein, St.	8 131	191,44	107,96	52,32	10,51	24,09	34,06	124,80	-
1172	Eußenheim	3 117	203,79	95,81	39,72	4,26	41,75	7,98	4,84	-
1173	Frammersbach, M.	4 473	236,38	123,77	70,59	1,56	83,60	-	9,45	-
1174	Gemünden a.Main, St.	10 017	134,92	29,50	40,67	27,70	10,89	12,92	208,11	-
1175	Karlstadt, St.	14 951	124,77	49,79	34,63	37,78	48,27	90,73	133,57	-
1176	*Kreuzwertheim, M.	3 929	69,26	0,86	-	5,86	-	1,53	-	-
1177	Triefenstein, M.	4 356	208,69	115,85	41,17	2,77	15,07	0,24	-	-
1178	Lohr a.Main, St.	15 125	174,74	65,59	39,70	40,44	16,94	96,02	164,19	-

1) Ohne Verwaltungsgemeinschaften.- 2) Ohne Jugendhilfeverwaltung, Lastenausgleichsverwaltung und Versicherungsamt.- 3) Einschl. städtebauliche Planung, Städtebau-

und Gemeindeverbände nach Aufgabenbereichen
EUR je Einwohner -

Sicherung		Gesundheit, Sport, Erholung		Bau- und Wohnungswesen, Verkehr			Öffentliche Einrichtungen, Wirtschaftsförderung			Wirtsch. Unternehmen Allgem. Grund- und Sondervermögen	Aufgabenbereiche insgesamt	Lfd. Nr.
darunter:		insgesamt	darunter: Krankenhäuser	insgesamt	darunter:		insgesamt	darunter:		Wirtsch. Unternehmen Allgem. Grund- und Sondervermögen	Aufgabenbereiche insgesamt	Lfd. Nr.
Soziale Einrichtungen	Einrichtungen der Jugendhilfe				Bauverwaltung 3)	Straßen, Wege, Brücken		Öffentl. Einrichtungen	Hilfsbetriebe d. Verwalt.			
-	-	25,50	-	-	-	-	167,03	28,09	138,94	10,04	466,99	1125
-	12,31	65,01	-	31,20	26,30	1,76	42,40	32,00	9,13	16,16	440,30	1126
-	-	36,06	-	109,36	56,50	49,65	51,81	44,46	-	5,31	407,83	1127
21,21	57,29	31,08	-	64,97	43,58	19,26	142,96	30,47	97,56	22,05	654,86	1128
-	-	5,16	-	31,69	14,15	16,79	16,46	11,30	-	-	178,84	1129
21,21	57,29	25,92	-	33,28	29,42	2,47	126,50	19,16	97,56	22,05	476,02	1130
33,23	51,12	36,14	-	48,18	45,22	1,35	132,83	22,53	95,57	26,92	567,48	1131
-	67,38	8,50	-	3,79	1,72	0,97	117,42	12,67	103,56	14,62	316,43	1132
-	75,18	2,48	-	34,93	-	34,93	97,18	17,96	79,23	3,24	298,94	1133
2,89	11,19	26,29	-	61,15	61,15	-	109,50	0,85	94,05	84,02	554,77	1134
399,33	31,54	113,40	-	57,55	27,33	16,76	137,72	74,03	14,47	129,11	983,88	1135
2,01	10,90	52,48	-	95,02	93,86	-	137,21	30,76	94,28	2,16	679,84	1136
-	15,01	4,84	-	-	-	-	136,35	2,36	113,66	-	282,54	1137
-	193,72	0,02	-	-	-	-	115,28	33,89	71,29	10,38	588,85	1138
-	-	-	-	1,40	-	-	94,87	-	94,87	-	340,94	1139
-	196,12	0,20	-	-	-	-	161,88	-	160,32	10,57	429,02	1140
-	26,20	43,28	-	-	-	-	126,71	35,41	64,98	37,49	317,38	1141
0,78	173,50	21,56	0,63	44,39	23,13	19,52	124,40	25,24	94,66	24,87	760,77	1142
-	-	5,93	0,63	16,36	7,32	7,89	16,17	15,86	-	-	183,43	1143
0,78	173,50	15,63	-	28,02	15,81	11,63	108,22	9,38	94,66	24,87	577,35	1144
1,00	178,67	18,21	-	29,34	20,17	8,43	112,58	10,49	97,77	24,61	594,38	1145
-	159,01	6,47	-	23,91	0,06	23,84	91,05	5,32	81,97	26,24	523,04	1146
-	-	-	-	0,23	0,23	-	144,20	6,73	137,47	10,57	248,35	1147
-	238,38	5,52	-	52,44	52,44	-	158,45	-	158,42	83,99	814,67	1148
-	282,79	5,09	-	8,20	8,20	-	169,10	55,66	110,90	38,18	659,88	1149
3,39	410,06	24,83	-	6,38	6,38	-	100,11	13,16	86,96	1,03	753,28	1150
-	297,54	61,45	-	29,51	24,77	4,19	79,12	7,98	71,15	4,19	746,46	1151
4,68	-	0,72	-	93,34	-	93,34	13,42	13,42	-	27,11	406,97	1152
-	5,18	29,98	-	22,34	4,33	16,97	64,23	32,89	23,41	23,17	354,61	1153
-	-	33,17	-	-	-	-	132,00	-	132,00	15,89	427,79	1154
-	325,68	-	-	0,97	0,97	-	134,24	6,68	127,56	19,23	544,90	1155
-	2,79	57,30	-	1,47	0,18	1,29	140,09	2,42	137,67	8,61	266,79	1156
0,03	128,06	-	-	38,93	38,93	-	120,71	1,84	112,73	13,88	568,67	1157
-	2,31	26,05	-	67,76	18,93	48,83	19,02	14,57	-	1,59	341,87	1158
-	87,67	0,40	-	81,96	79,80	-	201,73	2,76	178,77	54,73	765,96	1159
-	311,73	2,32	-	11,21	11,21	-	109,54	6,07	98,92	22,54	667,34	1160
-	16,97	29,83	-	50,97	19,93	25,42	32,21	29,83	-	61,22	490,79	1161
-	343,75	-	-	1,89	-	-	144,29	2,55	129,79	35,31	744,17	1162
7,04	9,42	0,83	-	-	-	-	132,47	5,71	126,75	-	359,46	1163
-	322,15	5,50	-	47,86	47,86	-	89,87	3,68	86,19	42,98	771,47	1164
0,00	122,57	20,57	0,04	70,90	33,17	35,45	93,35	22,64	59,86	48,89	688,54	1165
0,00	0,14	2,53	0,04	29,13	9,55	18,13	10,38	6,25	-	-	174,81	1166
-	122,42	18,04	-	41,77	23,62	17,32	82,98	16,39	59,86	48,89	513,73	1167
-	136,38	22,58	-	48,72	36,40	11,65	93,21	15,07	69,86	51,00	599,68	1168
-	105,43	9,92	-	31,71	0,04	30,36	59,16	19,25	35,80	50,32	370,84	1169
-	51,67	8,41	-	14,69	-	14,40	89,44	16,58	70,14	17,50	274,48	1170
-	124,80	2,44	-	37,86	-	33,84	26,22	21,63	-	38,89	490,30	1171
-	4,84	22,74	-	14,30	0,45	11,47	56,29	44,73	3,68	92,84	448,80	1172
-	9,45	49,89	-	-	-	-	109,27	7,55	101,73	80,63	570,78	1173
-	208,11	53,75	-	40,22	40,22	-	82,92	3,95	66,24	75,89	647,32	1174
-	133,57	3,13	-	49,15	49,15	-	123,87	11,07	106,49	11,21	622,47	1175
-	-	0,61	-	3,40	-	1,40	72,04	12,45	59,58	1,29	153,99	1176
-	-	8,98	-	-	-	-	96,86	19,63	77,23	17,55	350,15	1177
-	164,19	10,55	-	89,58	89,58	-	127,11	1,18	115,52	69,25	788,82	1178

förderung, Vermessung, Bauordnung.- *) Mitglied einer Verwaltungsgemeinschaft.

noch: Tab. 2.21 Personalausgaben der Gemeinden 1)
- Beträge in

Lfd. Nr.	Gemeinden und Gemeindeverbände	Einwohner am 30.6. des Berichtsjahres	Allgemeine Verwaltung			Öffentliche Sicherheit und Ordnung	Schulen	Wissenschaft, Forschung Kulturpflege	Soziale	
			insgesamt	darunter:					insgesamt	Allgemeine Sozialverwaltung 2)
				Hauptverwaltung	Finanzverwaltung					
1179	Markttheidenfeld, St.	11 251	167,84	73,65	48,28	47,91	12,85	35,61	311,76	-
1180	*Zellingen, M.	6 369	38,89	1,77	-	3,07	0,56	3,30	-	-
1181	Lkr.Schweinfurt	115 471	228,99	135,58	40,49	33,27	15,10	16,62	107,84	11,20
1182	Kreisverwaltung	115 471	69,19	69,18	-	20,15	4,02	4,03	41,35	11,20
1183	Kreisangehörige Gemeinden	115 471	159,80	66,39	40,49	13,12	11,08	12,58	66,49	-
	davon mit:									
1184	3000 und mehr Einwohnern	97 440	169,39	73,03	44,39	15,06	12,79	14,06	73,83	-
1185	1000 b.u.3000 Einwohnern	16 230	111,50	33,92	21,52	2,80	2,02	5,10	29,81	-
1186	unter 1000 Einwohnern	1 801	76,09	-	-	1,61	-	-	-	-
	Einzelergebnisse der Gemeinden mit 3000 und mehr Einwohnern									
1187	Bergheinfeld	5 345	160,13	51,92	44,58	26,16	23,75	31,73	4,47	-
1188	Dittelbrunn	7 350	155,35	78,72	51,09	1,52	14,96	29,80	363,38	-
1189	Euerbach	3 056	190,84	86,39	43,62	16,18	32,46	0,02	5,79	-
1190	*Gerolzhofen, St.	6 865	47,60	5,63	-	1,66	-	43,62	8,13	-
1191	Gochsheim	6 440	224,80	122,22	65,77	2,10	7,55	4,29	9,73	-
1192	Grafenheinfeld	3 451	242,26	45,12	97,88	38,83	22,84	72,76	458,40	-
1193	Grettstadt	4 265	197,32	73,64	49,52	22,13	5,55	1,13	340,97	-
1194	Kolitzheim	5 648	181,15	113,97	35,45	2,91	5,35	-	91,17	-
1195	Niederwerrn	8 321	131,63	44,82	32,79	23,18	0,02	12,87	9,69	-
1196	Poppenhausen	4 409	175,75	81,95	41,47	2,90	21,62	0,86	3,88	-
1197	Röthlein	4 477	201,80	79,82	41,78	1,66	11,93	15,27	-	-
1198	Schonungen	7 676	140,03	63,75	46,29	31,44	10,18	5,37	-	-
1199	Schwebheim	4 202	244,25	151,29	47,32	4,20	38,47	26,49	1,87	-
1200	Sennfeld	4 520	288,30	127,46	72,26	2,28	17,22	0,38	3,22	-
1201	Stadtlauringen, M.	4 058	176,60	50,90	68,19	32,81	35,97	6,53	153,16	-
1202	Üchtelhausen	3 812	165,81	86,78	22,20	17,09	25,60	-	8,80	-
1203	Wasserlosen	3 344	160,71	55,54	32,48	34,57	5,57	-	6,93	-
1204	Werneck, M.	10 201	135,78	53,01	40,42	19,68	-	3,78	1,31	-
1205	Lkr.Würzburg	162 407	183,60	97,71	26,14	44,99	19,47	18,13	177,98	6,23
1206	Kreisverwaltung	162 407	47,91	47,91	-	28,64	4,75	4,19	59,48	6,23
1207	Kreisangehörige Gemeinden	162 407	135,68	49,79	26,14	16,35	14,72	13,94	118,50	-
	davon mit:									
1208	3000 und mehr Einwohnern	109 885	143,26	57,89	31,88	22,09	17,73	17,94	110,65	-
1209	1000 b.u.3000 Einwohnern	47 466	123,95	36,20	15,64	4,30	9,31	6,15	143,87	-
1210	unter 1000 Einwohnern	5 056	81,17	1,37	-	4,65	-	0,14	51,00	-
	Einzelergebnisse der Gemeinden mit 3000 und mehr Einwohnern									
1211	*Bergtheim	3 844	47,57	-	-	2,21	6,54	-	63,60	-
1212	*Eibelsstadt, St.	3 070	73,50	0,86	-	5,71	0,35	2,11	28,49	-
1213	Eisingen	3 380	180,30	54,89	46,55	21,88	4,86	1,55	13,82	-
1214	*Estenfeld	5 266	43,19	2,48	-	1,67	20,73	0,06	1,56	-
1215	Gerbrunn	6 448	175,33	65,05	41,32	32,13	38,87	16,59	3,83	-
1216	*Giebelstadt, M.	5 503	54,71	6,14	10,75	3,32	18,21	13,22	8,64	-
1217	Güntersleben	4 493	137,97	38,02	38,96	28,86	11,02	3,29	350,90	-
1218	*Hettstadt	3 659	57,54	4,62	-	2,82	9,77	0,74	237,24	-
1219	Höchberg, M.	9 526	190,21	54,63	65,73	14,12	26,39	24,37	19,24	-
1220	Kürnach	4 769	136,37	74,04	9,14	25,50	-	6,96	10,67	-
1221	*Margethsöchheim	3 153	67,55	1,33	-	4,29	-	-	9,31	-
1222	Ochsenfurt, St.	11 292	137,24	44,43	60,63	29,51	5,21	20,97	213,08	-
1223	Randersacker, M.	3 396	181,91	57,93	45,30	23,92	26,73	2,94	370,64	-
1224	Reichenberg, M.	4 130	189,94	87,16	44,33	3,34	64,22	-	256,58	-
1225	Rimpar, M.	7 656	143,63	54,35	33,52	23,97	18,01	0,99	346,72	-
1226	Rottendorf	5 336	169,86	53,45	42,66	30,29	15,00	65,90	38,85	-
1227	Leinach	3 120	203,47	97,89	43,44	26,05	30,18	-	-	-
1228	Unterpleichfeld	3 054	225,56	177,27	-	2,21	20,80	-	344,43	-
1229	Veitshöchheim	9 489	159,31	156,01	-	52,92	10,96	86,72	19,35	-
1230	Waldbüttelbrunn	4 886	205,90	58,09	68,58	30,71	-	13,85	24,60	-
1231	Zell a.Main, M.	4 415	172,15	61,33	45,17	38,57	48,68	-	11,21	-
	Reg.Bez. Schwaben									
1232	Bezirksverwaltung	1 901 446	3,61	2,09	0,08	-	-	1,69	10,88	10,88

1) Ohne Verwaltungsgemeinschaften.- 2) Ohne Jugendhilfeverwaltung, Lastenausgleichsverwaltung und Versicherungsamt.- 3) Einschl. städtebauliche Planung, Städtebau-

und Gemeindeverbände nach Aufgabenbereichen
EUR je Einwohner -

Sicherung		Gesundheit, Sport, Erholung		Bau- und Wohnungswesen, Verkehr			Öffentliche Einrichtungen, Wirtschaftsförderung			Wirtsch. Unternehmen Allgem. Grund- und Sondervermögen	Aufgabenbereiche insgesamt	Lfd. Nr.
darunter:		insgesamt	darunter: Krankenhäuser	insgesamt	darunter:		insgesamt	darunter:		Grund- und Sondervermögen	insgesamt	Lfd. Nr.
Soziale Einrichtungen	Einrichtungen der Jugendhilfe				Bauverwaltung 3)	Straßen, Wege, Brücken		Öffentl. Einrichtungen	Hilfsbetriebe d. Verwalt.			
-	311,76	53,80	-	47,85	42,20	5,08	123,76	46,59	58,20	78,56	879,95	1179
-	-	21,88	-	91,83	0,95	90,88	5,86	0,16	2,25	41,01	206,40	1180
0,24	66,93	15,65	-	45,90	23,26	21,89	121,21	30,13	89,13	15,16	599,74	1181
-	0,68	3,98	-	30,66	10,84	19,82	18,52	18,52	-	-	191,91	1182
0,24	66,25	11,67	-	15,24	12,42	2,06	102,69	11,60	89,13	15,16	407,83	1183
0,28	73,55	12,21	-	15,67	12,78	2,02	103,75	11,40	90,03	16,60	433,36	1184
-	29,81	9,72	-	14,35	11,66	2,52	98,44	14,14	84,30	8,19	281,93	1185
-	-	-	-	-	-	-	83,70	-	83,70	-	161,41	1186
2,41	2,06	0,03	-	-	-	-	138,81	23,73	115,07	-	385,08	1187
-	363,38	15,02	-	-	-	-	108,68	1,18	107,50	-	688,71	1188
-	5,79	36,64	-	41,81	24,45	9,64	19,26	5,79	13,48	17,92	360,92	1189
-	8,13	-	-	33,57	33,57	-	153,89	27,55	117,00	13,58	302,06	1190
0,19	9,54	49,80	-	-	-	-	136,94	2,45	134,49	46,86	482,08	1191
-	458,40	-	-	-	-	-	166,14	7,66	136,71	-	1 001,23	1192
-	340,97	17,58	-	4,35	-	4,35	52,52	25,63	26,90	9,58	651,12	1193
-	91,17	-	-	-	-	-	118,39	21,33	97,06	-	398,98	1194
-	9,69	-	-	23,45	23,45	-	75,11	0,06	75,05	0,04	276,00	1195
-	3,88	17,57	-	16,92	-	9,71	25,03	11,85	10,23	9,79	274,31	1196
-	-	-	-	-	-	-	123,64	0,40	122,86	-	354,30	1197
-	-	-	-	43,49	43,49	-	111,68	1,52	105,39	30,36	372,55	1198
-	1,87	14,84	-	0,98	-	0,98	119,94	5,65	114,28	-	451,05	1199
-	3,22	64,43	-	0,15	0,15	-	174,23	5,44	168,29	5,55	555,75	1200
-	153,16	18,06	-	15,48	15,48	-	80,57	3,68	68,97	26,66	545,85	1201
-	8,80	16,67	-	43,28	13,91	25,96	45,09	34,31	10,53	33,93	356,29	1202
-	6,93	-	-	33,91	32,91	1,00	1,92	1,89	-	115,43	359,05	1203
1,31	-	0,37	-	19,66	18,07	-	113,94	22,50	91,44	19,75	314,28	1204
0,54	117,96	17,19	-	61,12	29,47	27,17	80,76	11,36	63,23	17,72	620,97	1205
-	-	3,46	-	22,22	9,69	8,57	2,74	-	-	-	173,39	1206
0,54	117,96	13,74	-	38,90	19,78	18,61	78,02	11,36	63,23	17,72	447,58	1207
0,23	110,42	15,19	-	43,22	26,70	15,98	79,50	8,37	67,57	18,60	468,19	1208
1,33	142,54	11,70	-	31,46	5,83	25,11	72,83	17,45	51,90	15,60	419,18	1209
-	51,00	1,39	-	14,95	0,30	14,65	94,49	19,14	75,35	18,48	266,28	1210
-	63,60	24,46	-	7,80	-	7,80	39,04	12,44	26,60	24,11	215,31	1211
-	28,49	49,52	-	49,86	-	49,86	34,33	16,52	17,82	16,32	260,21	1212
-	13,82	30,01	-	22,28	16,21	6,08	49,48	18,23	30,54	26,99	351,19	1213
0,30	1,26	-	-	104,62	-	104,62	14,61	14,61	-	2,71	189,15	1214
-	3,83	27,06	-	-	-	-	101,70	1,92	99,77	0,86	396,37	1215
-	8,64	-	-	11,38	11,38	-	95,76	0,17	95,58	1,41	206,65	1216
-	350,90	-	-	28,27	28,27	-	131,90	23,78	108,12	17,87	710,08	1217
5,58	231,66	-	-	-	-	-	103,92	3,38	100,54	0,24	412,27	1218
-	19,24	30,84	-	38,44	38,44	-	90,11	4,73	85,38	19,64	453,37	1219
-	10,67	0,43	-	109,63	28,90	80,74	24,07	24,07	-	-	313,64	1220
-	9,31	21,04	-	58,76	-	58,76	16,02	16,02	-	1,17	178,16	1221
-	213,08	-	-	61,87	61,87	-	180,27	3,42	161,70	-	648,15	1222
-	370,64	52,39	-	29,60	14,87	7,66	36,22	17,48	3,57	13,02	737,37	1223
-	256,58	1,84	-	56,35	56,35	-	103,95	14,72	89,24	-	676,24	1224
-	346,72	0,68	-	46,21	46,21	-	90,52	0,00	90,00	13,66	684,39	1225
-	38,85	27,19	-	65,52	42,05	23,47	62,34	11,13	51,22	20,68	495,64	1226
-	-	13,97	-	44,64	-	41,06	18,83	18,83	-	32,18	369,33	1227
-	344,43	9,79	-	-	-	-	115,28	0,08	115,20	-	718,07	1228
0,34	19,00	33,22	-	39,74	21,25	16,03	19,29	2,21	-	121,16	542,67	1229
0,05	24,55	-	-	60,66	60,66	-	103,71	-	103,71	-	439,42	1230
-	11,21	13,59	-	29,00	29,00	-	77,55	9,40	68,15	0,36	391,11	1231
-	-	0,76	0,76	-	-	-	0,38	-	-	0,11	17,43	1232

förderung, Vermessung, Bauordnung.- *) Mitglied einer Verwaltungsgemeinschaft.

noch: Tab. 2.21 Personalausgaben der Gemeinden 1)
- Beträge in

Lfd. Nr.	Gemeinden und Gemeindeverbände	Einwohner am 30.6. des Berichtsjahres	Allgemeine Verwaltung			Öffentliche Sicherheit und Ordnung	Schulen	Wissenschaft, Forschung Kulturpflege	Soziale	
			insgesamt	darunter:					insgesamt	Allgemeine Sozialverwaltung 2)
				Hauptverwaltung	Finanzverwaltung					
1233	Kreisfreie Städte	453 149	244,70	70,72	30,03	144,77	164,09	65,20	202,57	49,89
1234	Augsburg	295 495	265,79	45,64	31,97	161,42	196,15	67,54	200,69	56,91
1235	Kaufbeuren	44 439	252,86	251,88	-	76,82	30,82	59,58	241,63	23,00
1236	Kempten (Allgäu)	68 988	180,29	79,35	35,13	140,26	126,88	47,47	147,77	38,00
1237	Memmingen	44 227	196,03	42,79	39,27	108,88	141,83	82,89	261,31	48,55
1238	Landkreise und ihre Gemeinden	1 448 297	174,31	72,00	33,22	52,26	37,39	21,92	186,37	12,32
1239	Kreisverwaltungen	1 448 297	46,66	26,98	6,45	28,89	10,12	3,21	43,12	12,32
1240	Kreisangehörige Gemeinden	1 448 297	127,65	45,01	26,77	23,38	27,28	18,71	143,24	-
1241	Reg.Bez. Schwaben zusammen	1 901 446	194,69	73,78	32,54	74,31	67,59	33,93	201,10	32,15
1242	Lkr.Aichach-Friedberg	134 793	160,31	60,00	31,51	46,66	46,54	18,12	180,09	12,40
1243	Kreisverwaltung	134 793	42,18	22,95	7,58	31,10	10,92	2,08	32,85	12,40
1244	Kreisangehörige Gemeinden davon mit:	134 793	118,12	37,05	23,93	15,55	35,62	16,04	147,25	-
1245	3000 und mehr Einwohnern	111 285	121,02	38,89	26,23	18,27	40,65	19,39	140,13	-
1246	1000 b.u.3000 Einwohnern	22 534	106,04	29,15	13,62	2,69	12,30	0,17	175,90	-
1247	unter 1000 Einwohnern	974	66,35	9,49	-	2,99	-	-	297,63	-
	Einzelergebnisse der Gemeinden mit 3000 und mehr Einwohnern									
1248	Affing	5 508	209,62	127,64	24,08	0,57	35,63	-	349,80	-
1249	Aichach, St.	21 418	140,93	66,64	30,18	38,98	28,24	40,94	181,72	-
1250	*Aindling, M.	4 520	41,23	3,01	-	2,54	16,23	0,27	16,11	-
1251	*Dasing	5 799	62,17	21,73	0,16	3,11	32,30	-	497,49	-
1252	Friedberg, St.	29 995	171,42	39,83	46,27	18,58	73,98	35,05	16,35	-
1253	Kissing	11 584	144,17	45,97	34,26	31,10	59,01	14,67	15,29	-
1254	*Kühbach, M.	4 353	38,45	1,48	-	3,75	-	-	1,98	-
1255	Merching	3 236	212,03	69,71	47,93	19,78	-	12,16	-	-
1256	*Mering, M.	14 844	21,62	-	-	3,52	17,35	-	166,15	-
1257	*Pöttmes, M.	6 876	36,31	-	-	4,49	29,65	2,81	386,40	-
1258	Ried	3 152	162,43	31,48	63,21	26,72	31,02	-	345,89	-
1259	Lkr.Augsburg	254 763	178,76	79,43	37,64	53,92	29,05	19,41	191,19	9,56
1260	Kreisverwaltung	254 763	45,20	18,67	10,74	33,46	8,13	4,18	48,89	9,56
1261	Kreisangehörige Gemeinden davon mit:	254 763	133,56	60,75	26,90	20,46	20,92	15,23	142,30	-
1262	3000 und mehr Einwohnern	213 653	136,23	64,44	29,91	23,60	21,93	16,24	139,60	-
1263	1000 b.u.3000 Einwohnern	39 347	121,41	43,42	11,72	4,33	16,33	10,45	149,98	-
1264	unter 1000 Einwohnern	1 763	80,93	1,31	-	0,47	-	-	297,70	-
	Einzelergebnisse der Gemeinden mit 3000 und mehr Einwohnern									
1265	Altenmünster	4 225	228,99	122,65	28,52	2,54	23,53	0,21	357,56	-
1266	Biberbach, M.	3 512	199,39	91,44	44,79	2,26	26,59	0,04	242,04	-
1267	Bobingen, St.	17 486	103,36	13,16	40,29	27,20	38,00	16,52	12,36	-
1268	Diedorf, M.	10 594	109,81	35,97	23,21	27,70	40,21	0,66	148,30	-
1269	Dinkelscherben, M.	6 441	153,51	78,82	34,19	24,22	19,41	2,06	1,96	-
1270	Fischach, M.	4 884	169,40	89,87	36,03	6,03	18,93	2,60	-	-
1271	Gablingen	4 719	166,71	72,84	33,63	2,65	32,83	0,13	-	-
1272	Gersthofen, St.	22 481	196,40	35,04	82,05	55,61	39,53	27,64	330,30	-
1273	*Gessertshausen	4 393	48,57	-	-	5,16	27,58	0,14	372,80	-
1274	Graben	4 038	184,10	107,37	31,37	1,98	1,76	13,56	350,59	-
1275	*Großsaitingen	5 240	47,42	4,09	-	1,02	46,01	2,42	126,32	-
1276	Königsbrunn, St.	28 075	126,99	126,99	-	30,27	11,21	50,65	15,24	-
1277	*Langerringen	3 931	43,29	-	-	1,69	19,38	-	250,89	-
1278	Langweid a.Lech	8 398	87,41	86,32	-	35,74	37,93	3,52	0,27	-
1279	Meitingen, M.	11 836	140,62	43,07	45,70	25,58	20,49	8,64	348,30	-
1280	Neusäß, St.	22 444	132,00	55,75	32,24	19,93	11,74	10,56	83,65	-
1281	Schwabmünchen, St.	14 371	148,36	35,60	60,61	22,73	4,37	24,18	0,38	-
1282	Stadtbergen, St.	15 108	185,27	184,07	-	27,53	16,49	18,32	131,49	-
1283	Thierhaupten, M.	4 060	191,41	61,69	50,45	13,37	17,45	0,37	39,46	-
1284	*Untermeitingen	7 135	31,01	-	-	0,58	7,10	3,97	373,75	-
1285	*Welden, M.	3 830	50,96	0,50	-	2,68	0,23	0,20	32,45	-
1286	Zusmarshausen, M.	6 452	158,70	29,05	45,96	7,97	18,96	1,56	335,51	-

1) Ohne Verwaltungsgemeinschaften.- 2) Ohne Jugendhilfeverwaltung, Lastenausgleichsverwaltung und Versicherungsamt.- 3) Einschl. städtebauliche Planung, Städtebau-

und Gemeindeverbände nach Aufgabenbereichen
EUR je Einwohner -

Sicherung		Gesundheit, Sport, Erholung		Bau- und Wohnungswesen, Verkehr			Öffentliche Einrichtungen, Wirtschaftsförderung			Wirtsch. Unternehmen Allgem. Grund- und Sondervermögen	Aufgabenbereiche insgesamt	Lfd. Nr.
darunter:		insgesamt	darunter: Krankenhäuser	insgesamt	darunter:		insgesamt	darunter:		Wirtsch. Unternehmen Allgem. Grund- und Sondervermögen	Aufgabenbereiche insgesamt	Lfd. Nr.
Soziale Einrichtungen	Einrichtungen der Jugendhilfe				Bauverwaltung 3)	Straßen, Wege, Brücken		Öffentl. Einrichtungen	Hilfsbetriebe d. Verwalt.			
1,27	100,63	59,98	0,06	109,34	73,06	19,27	48,55	34,13	8,07	14,74	1 053,94	1233
0,21	103,72	67,27	-	100,90	73,33	12,36	31,72	25,45	1,90	14,87	1 106,36	1234
-	130,94	21,56	- 0,07	89,36	24,84	54,55	84,20	70,90	-	20,70	877,53	1235
7,45	30,40	36,32	0,46	145,37	101,50	15,32	49,10	10,85	31,83	6,82	880,29	1236
-	159,13	86,78	-	129,63	75,38	36,17	124,32	91,49	20,33	20,20	1 151,87	1237
1,23	142,39	19,75	0,15	72,25	42,69	26,13	77,64	21,92	45,76	13,58	655,48	1238
-	0,38	4,76	0,15	23,40	12,63	9,73	5,73	2,07	0,18	0,00	165,90	1239
1,23	142,01	14,99	0,00	48,84	30,06	16,40	71,91	19,85	45,58	13,58	489,58	1240
1,24	132,44	30,10	0,89	81,09	49,93	24,50	71,09	24,83	36,77	13,97	767,86	1241
0,91	146,34	11,08	-	70,25	41,99	26,15	69,78	18,53	46,52	10,78	613,60	1242
-	-	3,90	-	23,51	16,22	7,29	2,78	-	-	-	149,33	1243
0,91	146,34	7,18	-	46,73	25,77	18,86	67,00	18,53	46,52	10,78	464,26	1244
1,10	139,03	8,58	-	49,71	31,21	15,95	71,02	19,61	49,05	12,50	481,26	1245
0,00	175,90	0,59	-	34,02	0,02	34,00	49,51	13,48	36,03	2,75	383,97	1246
-	297,63	-	-	0,65	0,65	-	11,80	11,80	-	-	379,41	1247
-	349,80	-	-	-	-	-	83,83	34,20	49,64	22,20	701,66	1248
0,66	181,06	7,55	-	54,00	54,00	-	114,05	24,62	87,06	12,05	618,45	1249
-	0,11	0,47	-	0,28	-	0,28	92,34	11,25	81,09	-	153,47	1250
-	497,49	25,73	-	54,04	-	54,04	43,21	43,21	-	6,78	724,82	1251
2,77	13,58	5,32	-	97,09	54,74	32,89	48,08	10,63	30,42	4,22	470,09	1252
-	15,29	28,71	-	51,82	24,65	27,17	54,50	36,25	18,25	21,30	420,56	1253
-	1,98	-	-	-	-	-	59,30	7,47	51,83	-	103,48	1254
-	-	2,87	-	46,56	-	46,56	11,88	11,47	-	29,40	334,67	1255
-	166,15	9,15	-	22,31	22,31	-	77,02	7,52	69,50	25,12	342,24	1256
-	386,40	-	-	0,47	0,47	-	115,33	32,08	83,26	18,49	593,95	1257
7,97	337,91	1,40	-	20,14	17,38	2,76	7,91	7,91	-	0,90	596,42	1258
2,07	142,34	17,19	0,01	66,48	44,45	20,27	69,19	26,55	40,77	24,45	649,66	1259
-	2,12	4,68	-	24,12	14,79	8,21	5,68	4,59	-	-	174,35	1260
2,07	140,22	12,51	0,01	42,37	29,66	12,06	63,51	21,95	40,77	24,45	475,31	1261
2,47	137,13	12,87	0,01	44,66	35,25	8,83	69,07	22,13	46,09	27,35	491,54	1262
0,00	149,98	10,25	-	31,00	0,64	29,27	34,77	21,02	13,37	9,83	388,36	1263
-	297,70	19,14	-	18,80	-	18,80	31,91	20,53	7,22	0,14	449,08	1264
1,89	355,67	-	-	67,48	0,57	66,91	19,43	19,43	-	17,04	716,79	1265
-	242,04	18,32	-	89,35	-	78,48	25,66	25,66	-	31,43	635,08	1266
12,29	0,07	28,60	-	45,33	45,33	-	94,37	13,05	76,27	21,35	387,10	1267
2,62	145,67	4,04	-	42,86	33,39	3,52	86,18	9,25	76,93	36,36	496,12	1268
-	1,96	14,59	-	52,91	52,90	0,01	89,22	40,56	48,66	28,81	386,69	1269
-	-	52,68	-	38,97	38,97	-	169,99	75,14	94,85	1,96	460,55	1270
-	-	1,80	-	92,13	34,96	57,17	7,22	7,22	-	25,19	328,66	1271
0,30	330,00	0,04	-	47,24	47,24	-	111,64	54,13	57,51	0,44	808,83	1272
-	372,80	-	-	29,51	-	26,40	36,16	21,43	14,73	17,66	537,59	1273
-	350,59	0,58	-	0,04	0,04	-	100,12	26,36	73,75	-	652,75	1274
1,30	125,03	-	-	30,20	-	29,59	74,56	22,16	52,40	40,12	368,08	1275
9,18	6,06	15,84	-	20,49	12,36	8,12	13,88	12,15	-	73,29	357,84	1276
-	250,89	-	-	-	-	-	97,14	19,25	77,72	7,54	419,92	1277
-	0,27	13,83	-	41,48	41,48	-	21,26	20,01	-	69,14	310,58	1278
-	348,30	25,59	-	24,60	24,60	-	104,70	30,36	74,34	1,08	699,61	1279
-	83,65	0,33	-	63,13	63,13	-	74,45	3,41	69,60	24,50	420,29	1280
-	0,38	16,87	0,09	66,67	66,67	-	113,72	27,35	86,37	41,36	438,63	1281
-	131,49	37,32	-	47,20	47,20	-	13,29	13,29	-	8,11	485,02	1282
0,37	39,10	-	-	23,47	22,64	-	137,12	33,88	103,23	18,69	441,35	1283
-	373,75	-	-	-	-	-	86,87	12,50	74,37	-	503,28	1284
1,26	31,19	26,89	-	17,64	-	17,64	22,38	8,54	13,84	16,69	170,12	1285
-	335,51	-	-	141,65	71,06	70,58	24,95	24,95	-	31,53	720,82	1286

förderung, Vermessung, Bauordnung.- *) Mitglied einer Verwaltungsgemeinschaft.

noch: Tab. 2.21 Personalausgaben der Gemeinden 1)
- Beträge in

Lfd. Nr.	Gemeinden und Gemeindeverbände	Einwohner am 30.6. des Berichtsjahres	Allgemeine Verwaltung			Öffentliche Sicherheit und Ordnung	Schulen	Wissenschaft, Forschung Kulturpflege	Soziale	
			insgesamt	darunter:					insgesamt	Allgemeine Sozialverwaltung 2)
				Hauptverwaltung	Finanzverwaltung					
1287	Lkr.Dillingen a.d.Donau	96 759	150,61	55,45	29,44	42,23	26,01	18,00	191,44	12,85
1288	Kreisverwaltung	96 759	47,23	28,96	7,95	26,50	14,14	2,14	42,27	12,85
1289	Kreisangehörige Gemeinden	96 759	103,38	26,49	21,48	15,72	11,87	15,85	149,17	-
	davon mit:									
1290	3000 und mehr Einwohnern	71 293	115,99	33,96	29,15	20,50	12,35	21,31	141,95	-
1291	1000 b.u.3000 Einwohnern	23 724	66,87	5,64	-	2,41	11,33	0,61	169,67	-
1292	unter 1000 Einwohnern	1 742	84,68	4,92	-	1,44	-	0,03	165,27	-
	Einzelergebnisse der Gemeinden mit 3000 und mehr Einwohnern									
1293	Bissingen, M.	3 651	241,25	91,80	84,17	3,55	-	0,99	244,76	-
1294	Buttenwiesen	5 947	156,81	86,94	12,02	1,57	30,70	7,27	131,53	-
1295	Dillingen/Donau, GKSt.	19 226	170,24	46,61	57,30	55,66	11,63	46,80	169,72	-
1296	*Gundelfingen/Donau, St.	7 872	40,87	-	-	8,10	12,48	35,61	-	-
1297	*Höchstädt/Donau, St.	6 790	55,17	5,44	-	2,05	-	4,86	18,50	-
1298	*Holzheim (Landkreis Dillingen)	3 675	47,70	5,09	-	1,22	-	0,12	167,03	-
1299	Lauingen (Donau), St.	11 009	157,14	45,50	54,32	23,74	19,50	9,86	203,39	-
1300	*Syrgenstein	3 775	51,68	6,12	-	1,93	-	-	199,17	-
1301	*Wertingen, St.	9 348	41,30	9,95	-	1,97	17,21	16,10	155,21	-
1302	Lkr.Günzburg	127 006	175,69	93,06	24,77	51,60	29,06	21,27	195,89	8,50
1303	Kreisverwaltung	127 006	63,95	63,95	-	32,49	14,45	4,84	57,06	8,50
1304	Kreisangehörige Gemeinden	127 006	111,74	29,10	24,77	19,11	14,61	16,43	138,84	-
	davon mit:									
1305	3000 und mehr Einwohnern	103 259	119,66	34,95	30,47	22,75	17,69	20,01	141,06	-
1306	1000 b.u.3000 Einwohnern	19 940	74,12	3,89	-	3,16	1,41	0,87	137,77	-
1307	unter 1000 Einwohnern	3 807	93,72	2,63	-	3,88	0,09	0,78	84,21	-
	Einzelergebnisse der Gemeinden mit 3000 und mehr Einwohnern									
1308	Ursberg	3 244	166,31	107,10	1,53	16,92	14,63	0,76	-	-
1309	Bibertal	4 900	129,00	59,25	28,94	7,43	20,03	-	-	-
1310	Burgau, St.	10 101	138,98	48,88	47,67	32,62	11,34	17,97	183,83	-
1311	Burtenbach, M.	3 404	174,36	39,31	72,62	4,80	10,18	4,16	211,92	-
1312	Günzburg, GKSt.	20 893	148,10	32,66	46,23	56,37	12,02	49,87	104,55	-
1313	*Ichenhausen, St.	9 219	33,03	-	-	10,12	24,93	65,45	241,80	-
1314	Jettingen-Scheppach, M.	7 133	121,74	51,46	27,72	18,14	19,65	0,12	223,51	-
1315	Kammeltal	3 342	180,36	44,56	26,41	14,59	26,38	0,24	255,90	-
1316	*Kötz	3 246	64,96	-	-	2,94	17,63	2,26	-	-
1317	Krumbach(Schwaben), St.	13 575	127,65	42,59	40,73	21,02	25,33	6,80	124,72	-
1318	Leipheim, St.	7 363	144,48	50,95	36,46	12,39	16,85	8,91	298,41	-
1319	Neuburg a.d.Kammel, M.	3 130	189,29	50,74	63,04	5,96	19,04	-	0,01	-
1320	*Offingen, M.	4 282	47,08	0,64	-	3,21	11,82	-	3,76	-
1321	*Thannhausen, St.	6 294	48,08	2,87	-	5,49	17,01	5,62	5,77	-
1322	*Ziemetshausen, M.	3 133	68,12	3,75	-	3,23	25,65	6,76	377,04	-
1323	Lkr.Neu-Ulm	175 214	175,17	66,85	43,82	77,47	79,97	32,84	155,88	10,44
1324	Kreisverwaltung	175 214	50,50	27,96	9,96	29,97	11,66	2,13	32,32	10,44
1325	Kreisangehörige Gemeinden	175 214	124,67	38,89	33,85	47,50	68,31	30,71	123,55	-
	davon mit:									
1326	3000 und mehr Einwohnern	166 090	124,06	37,57	35,71	49,91	71,69	32,38	118,21	-
1327	1000 b.u.3000 Einwohnern	7 259	150,49	78,48	-	4,18	6,74	0,21	191,57	-
1328	unter 1000 Einwohnern	1 865	78,54	2,14	-	1,70	7,37	-	334,68	-
	Einzelergebnisse der Gemeinden mit 3000 und mehr Einwohnern									
1329	*Altenstadt, M.	5 135	52,83	5,14	-	3,85	43,51	1,69	163,18	-
1330	Bellenberg	4 523	187,64	94,31	23,28	1,65	45,06	3,51	286,59	-
1331	*Buch, M.	4 064	56,74	-	-	2,10	-	0,05	354,52	-
1332	Illertissen, St.	17 548	124,68	46,77	44,35	47,16	37,89	2,70	175,20	-
1333	Nersingen	9 485	162,09	90,05	28,90	1,99	65,43	8,54	4,80	-
1334	Neu-Ulm, GKSt.	58 666	134,32	29,01	47,29	99,38	30,48	65,15	131,79	-
1335	Elchingen	9 469	120,59	45,53	35,80	31,57	26,72	3,66	1,22	-
1336	*Pfaffenhofen/Roth, M.	7 264	27,33	0,60	-	2,94	7,89	4,54	0,97	-
1337	Senden, St.	22 547	122,34	32,54	30,27	22,17	109,84	41,01	76,28	-
1338	Vöhringen, St.	13 728	134,95	51,29	33,97	28,04	50,06	2,72	171,75	-
1339	Weißenhorn, St.	13 661	124,31	39,30	37,49	27,23	360,97	27,33	81,29	-
1340	Lkr.Lindau (Bodensee)	82 123	204,64	67,09	47,02	69,69	48,71	39,52	163,69	19,77

1) Ohne Verwaltungsgemeinschaften.- 2) Ohne Jugendhilfeverwaltung, Lastenausgleichsverwaltung und Versicherungsamt.- 3) Einschl. städtebauliche Planung, Städtebau-

und Gemeindeverbände nach Aufgabenbereichen
EUR je Einwohner -

Sicherung		Gesundheit, Sport, Erholung		Bau- und Wohnungswesen, Verkehr			Öffentliche Einrichtungen, Wirtschaftsförderung			Wirtsch. Unternehmen Allgem. Grund- und Sondervermögen	Aufgabenbereiche insgesamt	Lfd. Nr.
darunter:		insgesamt	darunter: Krankenhäuser	insgesamt	darunter:		insgesamt	darunter:				
Soziale Einrichtungen	Einrichtungen der Jugendhilfe				Bauverwaltung 3)	Straßen, Wege, Brücken		Öffentl. Einrichtungen	Hilfsbetriebe d. Verwalt.			
0,65	148,51	14,70	0,01	61,37	45,40	15,34	90,84	12,58	76,00	6,06	601,26	1287
-	-	8,87	0,01	29,29	15,72	13,57	2,83	0,72	-	-	173,28	1288
0,65	148,51	5,83	-	32,08	29,68	1,77	88,01	11,86	76,00	6,06	427,98	1289
0,89	141,07	7,47	-	41,07	40,15	0,11	106,57	14,57	91,82	7,47	474,67	1290
-	169,67	1,33	-	7,22	0,31	6,84	37,70	4,08	33,54	2,30	299,43	1291
-	165,27	-	-	2,65	1,33	0,51	13,62	6,82	6,80	-	267,70	1292
-	244,76	-	-	12,77	12,77	-	53,28	0,71	52,58	20,90	577,50	1293
0,09	131,44	3,17	-	71,28	69,97	1,31	105,43	1,74	103,69	5,23	513,00	1294
3,26	166,46	2,64	-	80,70	80,70	-	99,66	11,31	87,69	8,93	645,98	1295
-	-	12,36	-	-	-	-	156,17	48,12	108,05	9,83	275,42	1296
-	18,50	9,17	-	22,25	14,17	-	125,00	2,48	122,52	0,94	237,94	1297
-	167,03	-	-	0,11	-	-	97,45	0,01	97,44	-	313,62	1298
-	203,39	9,44	-	40,64	40,64	-	82,88	-	82,88	-	546,59	1299
-	199,17	2,88	-	40,51	40,51	-	1,25	1,25	-	3,10	300,52	1300
-	155,21	20,16	-	16,48	16,20	-	161,17	43,61	117,56	16,87	446,47	1301
0,02	138,84	16,36	-	56,50	38,04	15,07	74,14	22,24	50,22	12,82	633,33	1302
-	0,03	2,65	-	15,78	9,21	4,67	0,00	-	-	-	191,22	1303
0,02	138,81	13,70	-	40,72	28,83	10,40	74,14	22,24	50,22	12,82	442,11	1304
0,02	141,03	16,64	-	46,74	35,43	9,73	82,16	25,70	54,63	14,80	481,52	1305
0,03	137,74	1,00	-	14,40	0,09	13,46	44,47	7,55	36,39	2,83	280,03	1306
-	84,21	0,56	-	15,46	0,42	12,56	11,99	5,55	3,08	11,29	221,97	1307
-	-	30,36	-	7,85	-	5,08	7,38	4,69	1,77	9,23	253,44	1308
-	-	0,77	-	45,80	14,66	31,14	28,75	28,75	-	27,38	259,15	1309
-	183,83	54,65	-	62,02	46,18	5,05	47,61	40,40	4,34	19,69	568,71	1310
-	211,92	3,69	-	-	-	-	65,13	-	65,13	0,03	474,27	1311
0,11	104,43	7,26	-	80,12	80,12	-	125,48	37,36	82,95	13,82	597,58	1312
-	241,80	5,37	-	1,10	0,05	-	85,56	0,40	84,15	1,29	468,63	1313
-	223,51	21,77	-	53,57	42,61	8,84	42,05	28,96	11,99	28,96	529,52	1314
-	255,90	-	-	76,13	32,03	44,10	18,81	18,81	-	37,30	609,71	1315
-	-	10,46	-	65,30	-	65,30	7,96	7,96	-	-	171,52	1316
-	124,72	13,34	-	33,28	33,28	-	141,01	26,78	114,23	14,89	508,03	1317
-	298,41	44,40	-	97,54	77,26	17,62	102,20	78,24	19,56	43,05	768,22	1318
-	0,01	6,53	-	-	-	-	67,79	1,87	65,92	0,96	289,59	1319
-	3,76	6,33	-	-	-	-	72,26	0,17	72,09	-	144,45	1320
-	5,77	16,79	-	2,28	2,28	-	89,87	-	89,87	0,59	191,49	1321
-	377,04	-	-	74,26	-	74,26	20,27	20,27	-	2,50	577,84	1322
2,96	120,59	30,76	-	79,73	55,26	18,30	88,35	40,33	44,46	5,47	725,63	1323
-	-	2,22	-	13,48	11,06	2,42	3,94	0,01	0,88	0,01	146,23	1324
2,96	120,59	28,54	-	66,25	44,20	15,88	84,41	40,32	43,58	5,46	579,40	1325
2,97	115,24	30,10	-	68,95	46,62	15,82	85,52	41,50	43,51	5,43	586,24	1326
3,61	187,95	0,19	-	17,12	0,11	16,72	64,94	21,34	42,93	6,75	442,19	1327
-	334,68	-	-	17,33	0,03	17,29	61,56	9,48	52,08	3,07	504,25	1328
-	163,18	-	-	6,42	0,21	5,78	86,35	3,54	82,82	11,94	369,77	1329
-	286,59	22,56	-	56,96	29,71	23,61	22,44	20,88	-	26,83	653,26	1330
-	354,52	3,90	-	79,02	-	79,01	21,82	21,82	-	5,25	523,40	1331
3,48	171,73	6,77	-	30,10	30,10	-	112,33	2,40	109,93	-	536,83	1332
-	4,80	-	-	57,40	57,26	0,14	62,44	40,40	22,05	14,95	377,64	1333
5,44	126,35	59,38	-	108,53	63,82	26,61	100,74	77,68	21,81	-	729,78	1334
-	1,22	28,47	-	105,56	41,33	64,23	42,18	42,18	-	11,24	371,21	1335
-	0,97	-	-	-	-	-	59,84	4,47	55,37	-	103,51	1336
3,46	72,83	32,87	-	39,21	39,21	-	59,52	18,06	41,24	-	503,24	1337
2,52	169,23	5,90	-	57,75	57,75	-	107,89	45,52	62,37	18,42	577,48	1338
-	81,29	13,66	-	53,01	53,01	-	105,37	17,87	87,50	14,41	807,58	1339
0,19	103,78	15,07	-	88,80	52,23	34,95	57,33	10,15	20,94	6,37	693,82	1340

förderung, Vermessung, Bauordnung.- *) Mitglied einer Verwaltungsgemeinschaft.

noch: Tab. 2.21 Personalausgaben der Gemeinden 1)
- Beträge in

Lfd. Nr.	Gemeinden und Gemeindeverbände	Einwohner am 30.6. des Berichtsjahres	Allgemeine Verwaltung			Öffentliche Sicherheit und Ordnung	Schulen	Wissenschaft, Forschung Kulturpflege	Soziale	
			insgesamt	darunter:					insgesamt	Allgemeine Sozialverwaltung 2)
				Hauptverwaltung	Finanzverwaltung					
1341	Kreisverwaltung	82 123	40,10	13,36	7,80	26,07	13,42	2,65	59,72	19,77
1342	Kreisangehörige Gemeinden davon mit:	82 123	164,54	53,72	39,22	43,62	35,28	36,87	103,97	-
1343	3000 und mehr Einwohnern	58 133	189,28	62,72	52,94	59,18	38,62	51,79	79,60	-
1344	1000 b.u.3000 Einwohnern	23 990	104,58	31,91	5,98	5,94	27,20	0,70	163,02	-
	Einzelergebnisse der Gemeinden mit 3000 und mehr Einwohnern									
1345	Bodolz	3 049	151,43	28,49	66,43	16,38	28,88	3,99	138,47	-
1346	Heimenkirch, M.	3 573	229,09	92,02	65,87	46,19	25,41	0,47	160,29	-
1347	Lindau(Bodensee), GKSt.	25 481	209,96	59,11	58,51	98,02	50,67	82,08	40,66	-
1348	Lindenberg/Allgäu, St.	11 523	129,11	24,58	44,87	47,59	19,80	76,52	-	-
1349	Scheidegg, M.	4 284	260,49	157,65	45,50	7,80	18,28	0,53	-	-
1350	Wasserburg (Bodensee)	3 857	134,43	31,92	35,01	32,82	17,30	1,60	232,92	-
1351	Weiler-Simmerberg, M.	6 366	196,46	100,96	47,42	3,00	63,17	2,39	266,78	-
1352	Lkr.Ostallgäu	141 560	176,20	92,80	24,23	36,77	28,26	17,03	204,61	8,71
1353	Kreisverwaltung	141 560	53,42	53,42	-	23,46	7,64	4,48	37,75	8,71
1354	Kreisangehörige Gemeinden davon mit:	141 560	122,77	39,38	24,23	13,31	20,62	12,55	166,86	-
1355	3000 und mehr Einwohnern	84 232	143,54	51,93	37,39	20,53	25,01	20,42	171,28	-
1356	1000 b.u.3000 Einwohnern	53 993	92,07	21,25	5,18	2,72	15,04	1,05	163,15	-
1357	unter 1000 Einwohnern	3 335	95,28	15,80	-	2,43	-	-	115,21	-
	Einzelergebnisse der Gemeinden mit 3000 und mehr Einwohnern									
1358	*Biessenhofen	4 152	54,62	10,35	-	2,26	33,57	0,93	326,64	-
1359	*Buchloe, St.	13 361	26,80	1,33	0,80	8,93	26,42	7,18	207,02	-
1360	Füssen, St.	15 460	198,01	44,64	66,15	53,76	36,31	46,92	26,22	-
1361	Germaringen	3 892	197,06	78,42	48,99	4,95	16,99	2,99	2,21	-
1362	Marktobersdorf, St.	18 738	146,89	80,43	36,02	18,08	17,49	40,47	371,98	-
1363	Mauerstetten	3 167	176,26	72,53	31,19	1,50	48,99	0,06	0,28	-
1364	Nesselwang, M.	3 799	186,90	75,02	51,18	2,49	26,99	0,72	6,69	-
1365	*Ober Günzburg, M.	6 412	69,34	22,00	-	14,31	-	0,80	268,87	-
1366	Pfronten	8 385	151,53	55,43	39,35	22,70	22,50	9,50	17,97	-
1367	Schwangau	3 353	335,61	90,93	117,12	31,53	32,45	5,68	174,24	-
1368	Halblech	3 513	232,39	109,75	66,90	2,72	29,68	5,19	123,93	-
1369	Lkr.Unterallgäu	145 777	137,31	46,48	16,63	35,00	17,90	16,68	209,66	7,67
1370	Kreisverwaltung	145 777	40,51	13,65	4,21	24,33	10,47	2,26	27,35	7,67
1371	Kreisangehörige Gemeinden davon mit:	145 777	96,79	32,83	12,42	10,67	7,43	14,42	182,31	-
1372	3000 und mehr Einwohnern	82 001	105,16	47,81	20,15	16,89	8,56	24,78	177,91	-
1373	1000 b.u.3000 Einwohnern	59 218	85,26	13,55	2,68	2,53	6,45	1,08	193,92	-
1374	unter 1000 Einwohnern	4 558	96,21	13,73	-	4,56	-	1,45	110,73	-
	Einzelergebnisse der Gemeinden mit 3000 und mehr Einwohnern									
1375	*Babenhausen, M.	5 631	49,30	7,21	-	6,18	-	3,44	349,46	-
1376	Bad Wörishofen, St.	16 278	124,08	122,64	-	34,57	6,33	28,60	134,44	-
1377	Buxheim (Landkreis Unterallgäu)	3 223	171,15	56,29	54,56	12,80	58,55	9,89	277,47	-
1378	*Erkheim, M.	3 162	70,30	12,65	-	5,39	-	0,68	253,68	-
1379	Ettringen	3 524	159,17	53,99	56,49	2,43	-	0,67	270,35	-
1380	*Bad Grönenbach, M.	5 704	40,52	2,08	-	1,79	-	0,36	26,05	-
1381	*Legau, M.	3 346	64,90	-	-	1,62	-	-	328,67	-
1382	Markt Rettenbach, M.	3 904	107,36	13,85	44,94	14,68	17,80	3,74	1,32	-
1383	*Memmingerberg	3 145	67,07	8,09	-	3,52	0,15	0,55	265,42	-
1384	Mindelheim, St.	15 234	181,64	81,28	57,34	36,29	7,28	75,77	156,32	-
1385	*Ottobeuren, M.	8 469	38,20	0,18	-	6,09	-	1,42	0,73	-
1386	*Türkheim, M.	7 308	34,68	-	3,11	3,48	21,54	35,10	356,12	-
1387	Tussenhausen, M.	3 073	184,98	45,86	66,90	2,28	23,25	22,65	229,39	-
1388	Lkr.Donau-Ries	134 273	201,28	80,09	30,10	50,59	23,42	26,37	176,24	29,38
1389	Kreisverwaltung	134 273	53,66	16,21	7,67	28,80	9,17	1,12	44,57	29,38
1390	Kreisangehörige Gemeinden davon mit:	134 273	147,62	63,88	22,43	21,79	14,25	25,26	131,67	-
1391	3000 und mehr Einwohnern	90 735	160,12	82,93	25,11	30,76	17,24	36,95	119,88	-
1392	1000 b.u.3000 Einwohnern	37 728	126,65	26,59	19,43	3,24	9,24	0,95	157,70	-
1393	unter 1000 Einwohnern	5 810	88,62	8,60	-	2,28	-	0,42	146,75	-

1) Ohne Verwaltungsgemeinschaften.- 2) Ohne Jugendhilfeverwaltung, Lastenausgleichsverwaltung und Versicherungsamt.- 3) Einschl. städtebauliche Planung, Städtebau-

und Gemeindeverbände nach Aufgabenbereichen
EUR je Einwohner -

Sicherung		Gesundheit, Sport, Erholung		Bau- und Wohnungswesen, Verkehr			Öffentliche Einrichtungen, Wirtschaftsförderung			Wirtsch. Unternehmen Allgem. Grund- und Sondervermögen	Aufgabenbereiche insgesamt	Lfd. Nr.
darunter:		insgesamt	darunter: Krankenhäuser	insgesamt	darunter:		insgesamt	darunter:				
Soziale Einrichtungen	Einrichtungen der Jugendhilfe				Bauverwaltung 3)	Straßen, Wege, Brücken		Öffentl. Einrichtungen	Hilfsbetriebe d. Verwalt.			
-	-	3,20	-	18,17	15,56	2,61	8,05	-	1,20	-	171,37	1341
0,19	103,78	11,88	-	70,63	36,68	32,34	49,28	10,15	19,74	6,37	522,45	1342
0,04	79,56	13,36	-	86,13	50,88	34,67	46,99	6,95	17,40	4,56	569,51	1343
0,56	162,47	8,27	-	33,09	2,25	26,68	54,84	17,90	25,42	10,75	408,40	1344
-	138,47	-	-	55,48	18,50	36,98	-	-	-	2,66	397,28	1345
-	160,29	6,04	-	112,23	-	112,23	2,70	2,70	-	2,03	584,45	1346
0,10	40,56	13,39	-	86,62	86,62	-	20,91	11,21	0,22	8,50	610,81	1347
-	-	7,86	-	51,77	48,89	-	122,69	8,59	87,28	2,42	457,76	1348
-	-	4,38	-	112,07	-	112,07	100,91	2,08	-	0,33	504,79	1349
-	232,92	70,64	-	90,97	33,99	56,97	50,98	-	-	0,75	632,41	1350
-	266,78	5,07	-	125,99	-	125,99	22,99	0,11	-	0,15	686,00	1351
1,21	165,66	22,81	0,29	82,36	30,47	42,19	81,00	23,55	34,31	8,90	657,95	1352
-	0,01	2,93	0,29	30,77	8,85	16,39	13,20	7,76	-	-	173,67	1353
1,21	165,65	19,88	-	51,60	21,63	25,80	67,79	15,80	34,31	8,90	484,28	1354
1,17	170,10	31,49	-	59,25	36,34	16,35	80,65	15,30	41,91	10,22	562,39	1355
1,33	161,82	2,97	-	40,38	0,02	39,69	50,36	15,99	24,57	6,41	374,17	1356
-	115,21	0,24	-	39,86	-	39,86	25,16	25,16	-	15,88	294,07	1357
3,23	323,41	16,05	-	28,52	0,18	25,52	44,14	43,55	-	15,93	522,65	1358
-	207,02	9,72	-	16,67	16,67	-	161,46	35,15	126,32	26,16	490,37	1359
0,00	26,22	68,54	-	118,09	58,17	37,75	37,54	14,21	13,23	- 7,08	578,30	1360
2,21	-	-	-	14,94	0,12	11,46	22,58	9,30	-	1,36	263,08	1361
-	371,98	26,11	-	59,08	59,08	-	37,01	1,87	26,71	-	717,11	1362
-	0,28	5,26	-	18,39	0,03	18,00	30,37	16,43	7,15	6,81	287,92	1363
-	6,69	4,65	-	66,22	36,52	28,23	64,55	11,10	13,71	16,61	375,81	1364
11,98	256,89	9,83	-	26,11	20,80	-	65,44	6,72	48,82	8,37	463,06	1365
-	17,97	94,12	-	108,15	52,49	38,40	128,94	20,42	13,17	33,20	588,59	1366
-	174,24	-	-	39,17	35,22	3,95	317,00	4,23	190,69	8,84	944,53	1367
-	123,93	5,86	-	40,77	-	40,77	53,05	7,03	-	29,32	522,93	1368
1,72	180,60	21,06	1,22	50,24	19,36	28,54	68,27	24,09	34,20	15,99	572,11	1369
-	-	7,04	1,22	24,78	11,29	13,39	8,11	4,47	-	-	144,85	1370
1,72	180,60	14,02	-	25,47	8,07	15,15	60,15	19,62	34,20	15,99	427,27	1371
2,16	175,75	18,97	-	30,14	14,27	12,24	67,12	24,50	31,95	23,86	473,37	1372
1,24	192,68	8,21	-	20,89	0,10	20,28	47,37	10,49	36,08	5,87	371,59	1373
-	110,73	0,55	-	0,98	0,26	0,72	100,91	50,37	50,48	5,90	321,29	1374
1,98	347,48	37,45	-	14,76	14,76	-	93,02	40,54	52,47	0,59	554,20	1375
8,17	126,27	19,27	-	32,66	32,66	-	12,31	12,31	-	75,90	468,17	1376
-	277,47	23,22	-	21,63	-	18,11	36,69	19,77	16,92	13,20	624,59	1377
-	253,68	-	-	-	-	-	119,32	9,65	109,67	1,75	451,13	1378
-	270,35	9,98	-	0,35	-	0,35	98,62	37,11	61,51	5,14	546,70	1379
1,16	24,89	0,49	-	0,61	0,61	-	136,45	0,13	100,69	0,91	207,17	1380
-	328,67	8,72	-	68,80	-	68,80	7,43	7,43	-	4,15	484,28	1381
-	1,32	-	-	16,79	-	15,23	36,55	27,90	7,17	7,48	205,72	1382
-	265,42	10,10	-	62,63	-	62,63	11,95	11,95	-	1,02	422,40	1383
1,56	154,75	42,35	-	50,31	24,95	8,82	86,03	55,66	21,67	18,30	654,28	1384
-	0,73	11,39	-	29,79	-	29,25	84,24	13,70	7,55	9,06	180,93	1385
0,33	355,79	14,03	-	25,44	23,51	1,93	115,65	18,55	97,10	24,14	630,19	1386
-	229,39	4,22	-	27,53	-	19,98	27,28	27,28	-	22,03	543,61	1387
0,24	131,43	26,85	-	87,47	48,66	37,69	93,63	18,29	53,73	9,41	695,25	1388
-	-	8,53	-	31,53	13,35	18,17	10,18	-	-	-	187,54	1389
0,24	131,43	18,32	-	55,94	35,31	19,51	83,45	18,29	53,73	9,41	507,71	1390
0,18	119,70	24,87	-	66,87	51,54	13,77	100,20	20,49	62,86	12,10	569,00	1391
0,43	157,27	5,03	-	35,01	1,61	33,22	46,76	14,63	32,13	2,88	387,46	1392
-	146,75	2,28	-	21,13	0,67	20,20	60,23	7,71	51,48	9,70	331,40	1393

förderung, Vermessung, Bauordnung.- *) Mitglied einer Verwaltungsgemeinschaft.

noch: Tab. 2.21 Personalausgaben der Gemeinden 1)
- Beträge in

Lfd. Nr.	Gemeinden und Gemeindeverbände	Einwohner am 30.6. des Berichtsjahres	Allgemeine Verwaltung			Öffentliche Sicherheit und Ordnung	Schulen	Wissenschaft, Forschung Kulturpflege	Soziale	
			insgesamt	darunter:					insgesamt	Allgemeine Sozialverwaltung 2)
				Hauptverwaltung	Finanzverwaltung					
Einzelergebnisse der Gemeinden mit 3000 und mehr Einwohnern										
1394	Asbach-Bäumenheim	4 767	225,19	83,79	50,53	29,54	-	9,37	98,82	-
1395	Donauwörth, GKSt.	19 563	240,13	238,59	-	58,20	9,21	74,35	44,32	-
1396	Harburg (Schwaben), St.	5 550	176,19	59,91	41,48	39,94	46,95	7,16	136,32	-
1397	Kaisheim, M.	3 852	191,02	48,57	38,44	29,73	66,98	2,66	226,51	-
1398	Mertingen	4 055	251,52	147,73	47,90	2,71	32,99	9,85	482,24	-
1399	*Monheim, St.	5 144	58,23	8,41	-	3,84	-	-	204,58	-
1400	Nördlingen, GKSt.	20 570	173,57	34,29	65,02	49,54	22,61	62,36	66,33	-
1401	*Oettingen i.Bay., St.	5 181	86,88	25,37	-	4,18	-	27,22	0,07	-
1402	*Rain, St.	8 998	46,52	16,69	-	2,41	-	31,59	202,50	-
1403	Tapfheim	3 858	178,52	66,41	31,52	16,50	69,19	9,44	233,90	-
1404	*Wallerstein, M.	3 389	76,30	10,28	-	1,67	-	-	239,73	-
1405	*Wemding, St.	5 808	58,17	3,04	1,03	2,23	-	3,35	-	-
1406	Lkr.Oberallgäu	156 029	185,43	69,74	43,88	55,30	41,73	16,27	189,57	10,67
1407	Kreisverwaltung	156 029	31,19	16,55	4,99	27,58	5,91	5,02	53,52	10,67
1408	Kreisangehörige Gemeinden davon mit:	156 029	154,24	53,19	38,89	27,72	35,82	11,25	136,05	-
1409	3000 und mehr Einwohnern	141 981	152,70	53,03	40,31	29,21	38,17	11,78	139,38	-
1410	1000 b.u.3000 Einwohnern	13 708	163,71	52,37	25,20	12,87	12,36	6,00	104,93	-
1411	unter 1000 Einwohnern	340	414,25	156,17	-	7,03	-	-	-	-
Einzelergebnisse der Gemeinden mit 3000 und mehr Einwohnern										
1412	Altusried, M.	10 200	96,65	29,35	30,04	31,91	85,48	3,05	169,91	-
1413	Blaichach	5 792	146,79	48,57	36,64	50,96	1,10	4,26	111,67	-
1414	Buchenberg, M.	4 183	195,50	-	-	2,09	45,71	2,06	-	-
1415	Burgberg i.Allgäu	3 311	193,20	92,94	42,03	27,88	45,44	-	1,48	-
1416	Dietmannsried, M.	8 290	130,15	62,48	30,23	1,20	-	2,39	169,04	-
1417	Durach	7 221	143,47	58,83	48,35	25,77	20,60	-	77,57	-
1418	*Fischen i.Allgäu	3 208	63,15	1,82	-	5,02	-	1,64	2,33	-
1419	Haldenwang (Landkreis Oberallgäu)	3 823	188,05	127,35	29,55	0,65	41,01	2,86	352,64	-
1420	Bad Hindelang, M.	5 175	228,17	114,94	68,33	21,98	16,32	21,22	187,72	-
1421	Immenstadt/Allgäu, St.	14 276	156,39	46,51	50,94	54,94	52,58	8,46	106,48	-
1422	Lauben (Landkreis Oberallgäu)	3 465	206,91	58,25	56,86	16,63	47,25	2,40	0,81	-
1423	Oy-Mittelberg	4 666	133,12	45,84	36,99	22,62	51,17	-	180,61	-
1424	Oberstaufen, M.	7 783	194,66	54,12	45,73	46,52	-	9,05	57,58	-
1425	Oberstdorf, M.	9 574	197,80	76,83	73,36	61,78	28,94	66,14	109,75	-
1426	Rettenberg	4 470	153,62	23,89	54,44	14,91	45,55	1,60	300,96	-
1427	Sonthofen, St.	21 527	149,56	46,86	41,98	41,51	52,15	28,02	108,90	-
1428	Sulzberg, M.	5 001	152,13	52,66	36,36	19,97	49,03	0,57	161,04	-
1429	Waltenhofen	9 573	149,13	57,46	33,17	12,41	35,96	0,58	225,76	-
1430	*Weitnau, M.	5 370	41,26	0,05	-	1,93	54,55	1,03	195,86	-
1431	Wiggensbach, M.	5 073	172,32	87,64	38,88	1,21	33,65	1,17	304,22	-
Landessummen										
1432	Bezirksverwaltungen	13 123 566	5,10	1,99	0,49	0,01	5,26	1,39	9,68	9,63
1433	Kreisfreie Städte	3 877 667	332,53	131,86	26,74	150,88	228,79	71,19	273,57	49,66
1434	Landkreise und ihre Gemeinden	9 245 899	200,46	97,97	36,55	48,03	35,15	23,24	158,05	11,79
1435	Kreisverwaltungen	9 245 899	49,14	30,81	5,06	26,27	13,08	5,33	47,79	11,79
1436	Kreisangehörige Gemeinden	9 245 899	151,32	67,16	31,50	21,75	22,07	17,92	110,26	-
1437	Gemeinden/Gv insgesamt	13 123 566	244,58	109,97	34,14	78,43	97,63	38,80	201,86	32,60

1) Ohne Verwaltungsgemeinschaften.- 2) Ohne Jugendhilfeverwaltung, Lastenausgleichsverwaltung und Versicherungsamt.- 3) Einschl. städtebauliche Planung, Städtebau-

und Gemeindeverbände nach Aufgabenbereichen
EUR je Einwohner -

Sicherung		Gesundheit, Sport, Erholung		Bau- und Wohnungswesen, Verkehr			Öffentliche Einrichtungen, Wirtschaftsförderung			Wirtsch. Unternehmen Allgem. Grund- und Sondervermögen	Aufgabenbereiche insgesamt	Lfd. Nr.
darunter:		insgesamt	darunter: Krankenhäuser	insgesamt	darunter:		insgesamt	darunter:				
Soziale Einrichtungen	Einrichtungen der Jugendhilfe				Bauverwaltung 3)	Straßen, Wege, Brücken		Öffentl. Einrichtungen	Hilfsbetriebe d. Verwalt.			
1,61	97,21	81,04	-	45,19	39,85	4,95	49,48	28,40	20,03	21,81	560,44	1394
0,42	43,90	38,91	-	84,57	78,29	0,04	62,84	22,17	-	0,06	612,58	1395
-	136,32	7,83	-	34,19	33,62	0,52	111,46	24,77	86,42	3,71	563,74	1396
-	226,51	-	-	34,54	33,71	0,83	112,66	33,20	79,46	1,96	666,04	1397
-	482,24	2,07	-	-	-	-	180,68	1,19	179,49	0,12	962,18	1398
-	204,58	51,70	-	52,10	51,54	0,08	182,14	74,58	107,34	38,64	591,23	1399
-	66,33	28,60	-	71,03	70,84	-	115,77	1,89	102,76	7,44	597,26	1400
-	0,07	10,70	-	59,54	58,83	0,52	181,22	21,97	130,14	22,64	392,44	1401
-	202,50	0,42	-	147,18	23,93	123,24	45,71	31,81	-	29,95	506,30	1402
-	233,90	1,22	-	69,77	47,44	19,86	55,36	40,73	8,49	1,99	635,89	1403
-	239,73	17,40	-	8,92	-	8,92	52,26	7,68	44,58	-	396,29	1404
-	-	13,85	-	36,78	36,78	-	134,64	2,47	98,15	37,54	286,55	1405
0,49	135,56	17,34	-	84,11	51,11	28,74	83,51	7,95	59,68	22,00	695,25	1406
-	-	4,76	-	23,64	11,19	11,27	2,78	-	-	-	154,40	1407
0,49	135,56	12,58	-	60,47	39,92	17,48	80,72	7,95	59,68	22,00	540,85	1408
0,54	138,84	10,32	-	64,15	43,87	17,80	83,17	8,00	62,63	22,60	551,49	1409
-	104,93	30,65	-	22,88	-	13,95	55,94	6,60	30,36	14,59	423,94	1410
-	-	229,52	-	38,83	-	24,03	56,79	41,95	8,48	66,84	813,25	1411
0,09	169,82	24,93	-	86,65	41,95	36,59	14,05	1,92	-	10,93	523,56	1412
-	111,67	-	-	44,87	44,87	-	171,02	2,31	141,12	29,99	560,67	1413
-	-	0,07	-	-	-	-	106,44	0,35	94,22	-	351,86	1414
-	1,48	6,35	-	99,04	-	99,04	40,97	-	-	0,88	415,24	1415
-	169,04	6,49	-	89,10	35,18	53,92	2,79	2,79	-	3,45	404,60	1416
-	77,57	0,16	-	51,35	51,35	-	84,64	11,25	73,39	24,00	427,57	1417
-	2,33	93,10	-	48,09	-	23,14	68,33	9,68	9,09	18,84	300,50	1418
-	352,64	16,45	-	66,55	-	66,55	0,05	0,05	-	-	668,26	1419
-	187,72	-	-	51,45	51,45	-	135,02	5,53	129,49	257,65	919,54	1420
1,92	104,56	3,79	-	68,34	68,34	-	160,46	8,47	132,73	21,19	632,63	1421
-	0,81	12,59	-	90,30	33,85	56,20	5,78	5,32	0,46	26,86	409,53	1422
-	180,61	4,38	-	76,17	29,45	22,87	74,03	17,50	- 0,02	22,48	564,58	1423
-	57,58	0,88	-	54,48	51,92	2,57	160,63	50,69	109,94	33,23	557,04	1424
-	109,75	-	-	70,92	70,92	-	-	-	-	2,61	537,94	1425
-	300,96	24,14	-	78,53	12,58	65,95	49,22	0,70	-	15,63	684,16	1426
-	108,90	15,60	-	71,61	71,61	-	130,79	10,10	109,70	-	598,15	1427
-	161,04	1,15	-	125,53	46,44	79,09	11,85	1,09	-	0,12	521,39	1428
5,04	220,72	14,14	-	48,99	48,99	-	107,62	1,23	100,79	18,96	613,55	1429
-	195,86	3,28	-	-	-	-	72,55	1,52	69,53	25,84	396,29	1430
-	304,22	8,94	-	22,83	-	7,67	23,85	14,96	-	29,67	597,86	1431
-	0,06	1,27	1,20	0,37	0,37	-	0,40	-	0,00	0,05	23,54	1432
10,71	149,66	53,74	1,97	136,50	80,80	23,92	46,46	25,50	10,78	7,94	1 301,60	1433
1,86	109,78	21,56	0,60	80,37	42,32	35,21	83,98	24,13	50,39	15,88	666,71	1434
0,37	1,01	5,98	0,17	26,31	13,08	11,99	9,83	5,17	0,40	0,34	184,07	1435
1,49	108,77	15,58	0,44	54,06	29,24	23,22	74,15	18,96	49,99	15,54	482,64	1436
4,47	121,62	32,34	2,21	97,32	54,06	31,88	73,29	24,54	38,69	13,58	877,85	1437

förderung, Vermessung, Bauordnung.- *) Mitglied einer Verwaltungsgemeinschaft.

Finanzen einzelner Gemeinden/Gv

Tab. 3.10 Ausgaben 1) der
- Beträge in

Lfd. Nr.	Kreisfreie Stadt	Einwohner am 30.6. des Berichtsjahres	Allgemeine Verwaltung	Öffentliche Sicherheit und Ordnung	Schulen		Wissenschaft, Forschung, Kulturpflege	Soziale Sicherung
					insgesamt	darunter: Grund- und Mittelschulen		
1	München, Landeshauptstadt	1 484 676	1 432 370	361 564	1 319 832	285 711	313 960	2 339 865
2	Nürnberg	517 079	293 893	114 143	254 289	52 148	123 851	727 099
3	Augsburg	295 495	115 729	62 860	121 393	23 906	71 196	334 437
4	Regensburg	152 094	68 277	46 019	101 543	28 925	40 419	182 539
5	Ingolstadt	136 815	51 102	23 807	69 113	31 876	37 341	170 313
6	Fürth	128 686	65 128	28 370	30 976	9 169	15 530	135 023
7	Würzburg	127 266	36 563	33 758	94 813	10 410	23 098	121 323
8	Erlangen	112 347	399 849	22 524	48 324	8 674	27 127	168 556
9	Bamberg	76 843	29 091	16 833	29 778	4 358	17 096	68 683
10	Bayreuth	73 988	34 793	14 985	32 755	8 224	12 500	66 469
11	Landshut	73 340	19 853	12 287	23 303	6 342	12 092	73 679
12	Aschaffenburg	70 799	17 639	20 977	27 252	6 851	15 536	79 597
13	Kempten (Allgäu)	68 988	22 510	12 997	29 551	9 524	8 851	67 290
14	Rosenheim	63 402	19 969	11 908	28 031	5 334	5 922	67 797
15	Schweinfurt	53 250	46 739	10 794	20 357	1 086	8 958	80 835
16	Passau	52 625	14 259	12 017	14 744	3 378	9 060	48 413
17	Straubing	47 574	24 400	6 680	14 446	3 549	7 618	47 234
18	Hof	45 403	14 581	6 616	14 481	5 590	14 214	52 693
19	Kaufbeuren	44 439	19 030	6 496	21 316	6 431	4 646	49 904
20	Memmingen	44 227	13 134	6 403	27 127	5 540	6 646	26 304
21	Weiden i.d.OPf.	42 568	13 433	7 878	22 274	5 955	3 968	41 886
22	Amberg	42 057	14 739	9 213	24 495	6 621	3 602	36 350
23	Ansbach	41 630	10 089	9 594	13 690	3 144	3 900	43 236
24	Coburg	41 052	35 426	7 935	7 307	2 948	13 888	43 026
25	Schwabach	41 024	23 504	4 200	14 557	3 327	4 898	33 440
26	Insgesamt	3 877 667	2 836 098	870 858	2 405 745	539 021	805 915	5 105 990

1) Ohne Steuerbeteiligung, innere Verrechnungen, Abschreibungen, Abwicklung der Vorjahre und ohne Zuführungen zwischen Verwaltungs- und Vermögenshaushalt.

Tab. 3.11 Ausgaben 1) der
- Beträge in

Lfd. Nr.	Kreisfreie Stadt	Einwohner am 30.6. des Berichtsjahres	Allgemeine Verwaltung	Öffentliche Sicherheit und Ordnung	Schulen		Wissenschaft, Forschung, Kulturpflege	Soziale Sicherung
					insgesamt	darunter: Grund- und Mittelschulen		
1	München, Landeshauptstadt	1 484 676	964,77	243,53	888,97	192,44	211,47	1 576,01
2	Nürnberg	517 079	568,37	220,75	491,78	100,85	239,52	1 406,17
3	Augsburg	295 495	391,64	212,73	410,81	80,90	240,94	1 131,78
4	Regensburg	152 094	448,91	302,57	667,63	190,18	265,75	1 200,17
5	Ingolstadt	136 815	373,51	174,01	505,15	232,98	272,93	1 244,84
6	Fürth	128 686	506,10	220,46	240,71	71,25	120,68	1 049,25
7	Würzburg	127 266	287,29	265,25	745,00	81,80	181,49	953,30
8	Erlangen	112 347	3 559,06	200,49	430,14	77,21	241,46	1 500,31
9	Bamberg	76 843	378,57	219,05	387,52	56,71	222,48	893,81
10	Bayreuth	73 988	470,25	202,54	442,70	111,15	168,95	898,37
11	Landshut	73 340	270,70	167,53	317,73	86,47	164,87	1 004,63
12	Aschaffenburg	70 799	249,14	296,29	384,91	96,77	219,44	1 124,27
13	Kempten (Allgäu)	68 988	326,29	188,39	428,35	138,06	128,30	975,39
14	Rosenheim	63 402	314,96	187,81	442,11	84,13	93,40	1 069,31
15	Schweinfurt	53 250	877,72	202,71	382,30	20,40	168,23	1 518,03
16	Passau	52 625	270,95	228,35	280,17	64,19	172,16	919,97
17	Straubing	47 574	512,88	140,42	303,65	74,59	160,13	992,85
18	Hof	45 403	321,15	145,72	318,95	123,13	313,05	1 160,56
19	Kaufbeuren	44 439	428,22	146,18	479,67	144,71	104,55	1 122,98
20	Memmingen	44 227	296,96	144,77	613,36	125,25	150,27	594,76
21	Weiden i.d.OPf.	42 568	315,56	185,06	523,25	139,90	93,22	983,98
22	Amberg	42 057	350,46	219,06	582,43	157,43	85,64	864,31
23	Ansbach	41 630	242,36	230,46	328,85	75,52	93,68	1 038,57
24	Coburg	41 052	862,96	193,28	177,99	71,81	338,30	1 048,08
25	Schwabach	41 024	572,93	102,39	354,83	81,11	119,39	815,13
26	Insgesamt	3 877 667	731,39	224,58	620,41	139,01	207,84	1 316,77

1) Ohne Steuerbeteiligung, innere Verrechnungen, Abschreibungen, Abwicklung der Vorjahre und ohne Zuführungen zwischen Verwaltungs- und Vermögenshaushalt.

kreisfreien Städte nach Einzelplänen
1000 EUR -

Gesundheit, Sport, Erholung	Bau- und Wohnungswesen, Verkehr		Öffentliche Einrichtungen, Wirtschaftsförderung		Wirtschaftl. Unternehmen, allg. Grund- u. Sondervermögen		Allgemeine Finanz- wirtschaft	Ausgaben insgesamt 1)	Lfd. Nr.
	insgesamt	darunter: Straßen,Wege, Brücken	insgesamt	darunter: Abwasser- beseitigung	insgesamt	darunter: Wasser- versorgung			
345 565	916 805	230 185	178 623	3	695 040	-	694 386	8 598 009	1
107 622	180 797	113 940	95 470	2 311	22 686	-	319 335	2 239 184	2
63 101	87 120	46 346	35 816	289	19 647	-	205 177	1 116 475	3
28 347	65 303	25 412	72 243	24 719	30 385	-	116 751	751 824	4
36 932	59 784	29 374	5 827	302	47 178	-	50 643	552 040	5
28 763	39 035	22 570	18 462	-	22 621	-	116 492	500 401	6
22 670	64 401	45 034	11 833	481	13 113	-	54 149	475 719	7
17 639	33 434	23 363	11 683	-	29 166	3	65 296	823 599	8
13 261	38 738	23 932	14 142	113	11 365	-	28 336	267 322	9
7 743	21 943	12 767	25 172	12 231	15 592	-	30 641	262 593	10
30 677	28 255	11 160	21 104	189	4 563	-	55 382	281 194	11
20 301	27 587	18 700	19 110	14 411	6 648	-	31 317	265 965	12
12 417	24 439	10 320	6 505	135	10 509	-	21 965	217 034	13
8 545	25 930	11 084	8 623	1 500	8 570	-	28 496	213 790	14
9 561	28 427	15 396	7 769	-	17 423	-	21 547	252 410	15
6 705	18 903	10 298	11 246	8 129	13 100	-	48 512	196 959	16
10 463	16 259	10 656	2 138	20	18 566	-	34 493	182 297	17
7 228	13 459	5 658	29 684	10 094	4 813	-	38 918	196 686	18
3 890	12 069	9 785	16 467	6 240	3 522	-	19 603	156 944	19
27 004	15 821	8 569	17 177	8 991	14 954	-	18 109	172 679	20
5 677	11 058	5 073	13 406	34	3 293	-	26 589	149 462	21
14 209	14 003	5 824	20 888	8 746	5 988	-	14 615	158 102	22
9 560	16 458	8 154	12 312	97	5 689	-	16 129	140 656	23
7 945	24 516	15 653	7 603	-	1 732	-	20 217	169 593	24
3 366	10 117	4 909	11 351	5 965	3 921	-	20 628	129 981	25
849 189	1 794 662	724 162	674 654	105 001	1 030 082	3	2 097 725	18 470 918	26

kreisfreien Städte nach Einzelplänen
EUR je Einwohner-

Gesundheit, Sport, Erholung	Bau- und Wohnungswesen, Verkehr		Öffentliche Einrichtungen, Wirtschaftsförderung		Wirtschaftl. Unternehmen, allg. Grund- u. Sondervermögen		Allgemeine Finanz- wirtschaft	Ausgaben insgesamt 1)	Lfd. Nr.
	insgesamt	darunter: Straßen,Wege, Brücken	insgesamt	darunter: Abwasser- beseitigung	insgesamt	darunter: Wasser- versorgung			
232,75	617,51	155,04	120,31	0,00	468,14	-	467,70	5 791,17	1
208,13	349,65	220,35	184,63	4,47	43,87	-	617,57	4 330,45	2
213,54	294,83	156,84	121,21	0,98	66,49	-	694,35	3 778,32	3
186,38	429,36	167,08	474,99	162,52	199,78	-	767,62	4 943,15	4
269,94	436,97	214,70	42,59	2,21	344,83	-	370,16	4 034,94	5
223,52	303,34	175,38	143,46	-	175,79	-	905,24	3 888,54	6
178,13	506,04	353,86	92,97	3,78	103,04	-	425,48	3 737,99	7
157,00	297,59	207,96	103,99	-	259,61	0,02	581,20	7 330,85	8
172,58	504,12	311,43	184,03	1,47	147,89	-	368,75	3 478,81	9
104,65	296,58	172,55	340,22	165,31	210,74	-	414,14	3 549,14	10
418,28	385,27	152,17	287,75	2,58	62,22	-	755,14	3 834,12	11
286,74	389,65	264,13	269,93	203,55	93,90	-	442,33	3 756,62	12
179,99	354,25	149,59	94,29	1,95	152,34	-	318,39	3 145,97	13
134,78	408,97	174,82	136,01	23,66	135,17	-	449,45	3 371,97	14
179,54	533,84	289,12	145,90	-	327,19	-	404,64	4 740,09	15
127,40	359,20	195,70	213,71	154,47	248,93	-	921,85	3 742,70	16
219,93	341,76	223,99	44,95	0,43	390,25	-	725,03	3 831,85	17
159,19	296,43	124,62	653,78	222,33	106,00	-	857,17	4 332,00	18
87,53	271,60	220,19	370,56	140,43	79,27	-	441,12	3 531,68	19
610,58	357,73	193,75	388,38	203,30	338,12	-	409,46	3 904,37	20
133,37	259,78	119,16	314,92	0,80	77,36	-	624,62	3 511,12	21
337,85	332,95	138,49	496,66	207,95	142,37	-	347,50	3 759,23	22
229,63	395,34	195,86	295,75	2,33	136,65	-	387,44	3 378,73	23
193,52	597,19	381,30	185,20	-	42,20	-	492,47	4 131,18	24
82,04	246,62	119,67	276,70	145,40	95,57	-	502,83	3 168,42	25
218,99	462,82	186,75	173,98	27,08	265,64	0,00	540,98	4 763,41	26

Tab. 3.12 Personalausgaben

Lfd. Nr.	Kreisfreie Stadt	Einwohner am 30.6. des Berichtsjahres	Beamtenbezüge	Vergütung Tariflich Beschäftigte	Ehrenamtliche Tätigkeit 1)	Beiträge zur Versorgungskasse, Versorgungsbezüge	Beihilfen, Unterstützungen, Personalnebenausgaben	Personal-	
			einschl. Beiträge zu Versorgungskassen und zur gesetzl. Sozialversicherung, jedoch ohne Versorgungsbezüge					insgesamt	
								im Berichtsjahr	im Vorjahr
- 1 000 EUR -									
1	München, Landeshauptstadt	1 484 676	615 139	1 334 180	13 379	314 166	97 796	2 374 660	2 222 041
2	Nürnberg	517 079	169 938	322 806	22 028	103 835	27 274	645 880	626 686
3	Augsburg	295 495	80 464	182 767	1 946	48 833	12 913	326 924	308 304
4	Regensburg	152 094	64 608	133 599	645	31 127	10 120	240 099	225 820
5	Ingolstadt	136 815	47 476	91 240	7 532	13	3 181	149 442	142 070
6	Fürth	128 686	22 999	78 800	1 074	13 804	4 292	120 969	114 627
7	Würzburg	127 266	40 084	77 811	854	31 398	8 297	158 445	152 003
8	Erlangen	112 347	46 680	81 733	3 198	1 198	6 002	138 811	129 851
9	Bamberg	76 843	35 421	43 733	1 243	-	3 376	83 773	80 922
10	Bayreuth	73 988	28 357	50 566	840	-	3 248	83 011	79 930
11	Landshut	73 340	12 393	47 551	1 999	-	1 609	63 552	60 063
12	Aschaffenburg	70 799	16 893	49 478	631	13	1 705	68 720	66 802
13	Kempten (Allgäu)	68 988	15 528	42 178	929	-	2 094	60 729	57 224
14	Rosenheim	63 402	16 089	29 168	1 353	-	1 588	48 198	46 152
15	Schweinfurt	53 250	11 590	46 901	639	4 521	2 167	65 818	62 905
16	Passau	52 625	12 751	34 150	755	1	1 312	48 970	47 623
17	Straubing	47 574	9 025	31 530	740	-	1 352	42 647	39 837
18	Hof	45 403	11 556	27 725	756	69	1 730	41 836	40 000
19	Kaufbeuren	44 439	6 621	31 121	518	-	737	38 996	36 835
20	Memmingen	44 227	11 648	37 272	869	-	1 155	50 944	47 803
21	Weiden i.d.OPf.	42 568	10 442	24 673	425	-	1 582	37 123	35 655
22	Amberg	42 057	11 892	25 989	448	-	1 134	39 463	37 587
23	Ansbach	41 630	10 625	24 146	1 544	-	1 135	37 450	36 373
24	Coburg	41 052	8 014	31 732	777	388	762	41 673	39 723
25	Schwabach	41 024	11 317	25 451	889	-	1 384	39 041	37 098
26	Insgesamt	3 877 667	1 327 551	2 906 301	66 013	549 366	197 945	5 047 175	4 773 933

1) Einschl. Beschäftigungsentgelte u. dgl.- 2) Beamtenbezüge und Vergütung tariflich Beschäftigter einschl. Versorgungskassen- und Sozialversicherungsbeiträge sowie Auf-Verwaltung der sozialen Angelegenheiten, Bauverwaltung, Städtebauliche Planung usw., Wohnungsbauförderung und Wohnungsfürsorge.

Tab. 3.13 Steuereinnahmen nach Steuer- Kreisfreie

Lfd. Nr.	Kreisfreie Stadt	Einwohner am 30.6. des Berichtsjahres	Grundsteuer A		Grundsteuer B		Gewerbesteuer - Brutto -		Gewerbesteuerumlage (Ausgabe)		Gewerbesteuer - Netto -	
			1 000 EUR	EUR je Einw.	1 000 EUR	EUR je Einw.	1 000 EUR	EUR je Einw.	1 000 EUR	EUR je Einw.	1 000 EUR	EUR je Einw.
			1	München, Landeshauptstadt	1 484 676	231	0,16	327 990	220,92	1 744 419	1 174,95	123 197
2	Nürnberg	517 079	289	0,56	121 621	235,21	419 479	811,25	32 183	62,24	387 296	749,01
3	Augsburg	295 495	179	0,61	55 129	186,57	161 855	547,74	10 042	33,98	151 814	513,76
4	Regensburg	152 094	66	0,43	28 385	186,63	94 266	619,79	7 031	46,23	87 236	573,56
5	Ingolstadt	136 815	206	1,50	28 781	210,36	38 842	283,90	5 080	37,13	33 762	246,77
6	Fürth	128 686	103	0,80	25 271	196,38	50 271	390,65	4 175	32,45	46 096	358,21
7	Würzburg	127 266	84	0,66	24 760	194,56	78 344	615,60	7 585	59,6	70 760	556,00
8	Erlangen	112 347	77	0,68	20 905	186,08	207 236	1 844,61	17 246	153,5	189 990	1 691,10
9	Bamberg	76 843	44	0,57	11 783	153,34	35 073	456,42	3 095	40,27	31 978	416,15
10	Bayreuth	73 988	37	0,49	11 010	148,81	79 062	1 068,58	5 439	73,52	73 623	995,07
11	Landshut	73 340	74	1,01	12 142	165,55	22 859	311,68	2 545	34,7	20 314	276,98
12	Aschaffenburg	70 799	20	0,28	12 734	179,86	56 944	804,31	4 965	70,12	51 980	734,19
13	Kempten (Allgäu)	68 988	78	1,13	11 942	173,10	39 372	570,71	3 483	50,49	35 889	520,22
14	Rosenheim	63 402	53	0,83	11 525	181,78	41 185	649,59	2 884	45,49	38 301	604,10
15	Schweinfurt	53 250	28	0,53	11 441	214,86	29 181	547,99	1 440	27,04	27 741	520,96
16	Passau	52 625	49	0,93	8 273	157,21	27 105	515,05	2 253	42,82	24 851	472,24
17	Straubing	47 574	153	3,21	8 236	173,11	30 426	639,54	2 782	58,47	27 644	581,07
18	Hof	45 403	43	0,95	7 981	175,79	17 372	382,61	1 333	29,35	16 039	353,26
19	Kaufbeuren	44 439	26	0,58	5 730	128,95	13 925	313,36	1 475	33,2	12 450	280,16
20	Memmingen	44 227	82	1,85	6 722	151,99	31 530	712,91	3 210	72,59	28 320	640,33
21	Weiden i.d.OPf.	42 568	50	1,17	7 129	167,47	22 462	527,66	1 559	36,62	20 903	491,05
22	Amberg	42 057	39	0,94	5 421	128,89	27 927	664,03	2 951	70,16	24 976	593,87
23	Ansbach	41 630	114	2,74	6 403	153,81	17 192	412,96	1 688	40,56	15 503	372,40
24	Coburg	41 052	26	0,64	5 035	122,65	83 288	2 028,83	10 493	255,61	72 794	1 773,22
25	Schwabach	41 024	39	0,96	7 091	172,86	22 271	542,87	1 654	40,31	20 617	502,56
26	Insgesamt	3 877 667	2 191	0,56	783 440	202,04	3 391 885	874,72	259 787	67	3 132 098	807,73

der kreisfreien Städte

ausgaben		Beamten- bezüge	Vergütung Tariflich Beschäftigte	Ehren- amtliche Tätigkeit 1)	Beiträge zur Ver- sorgungsk- kasse, Ver- sorgungs- bezüge	Bei- hilfen, Unter- stützungen, Personal- neben- ausgaben	Personalausgaben				Lfd. Nr.
der Verwaltung im engeren Sinne 2)							insgesamt		der Verwaltung im engeren Sinne 2)		
im Berichts- jahr	im Vorjahr						im Berichts- jahr	im Vorjahr	im Berichts- jahr	im Vorjahr	
- EUR je Einwohner -											
793 493	731 473	414,33	898,63	9,01	211,61	65,87	1 599,45	1 507,09	534,46	496,12	1
169 435	159 620	328,65	624,29	42,60	200,81	52,75	1 249,09	1 207,22	327,68	307,48	2
120 674	110 960	272,30	618,51	6,59	165,26	43,70	1 106,36	1 043,29	408,38	375,48	3
79 393	73 329	424,79	878,40	4,24	204,65	66,54	1 578,62	1 483,44	522,00	481,71	4
75 739	71 229	347,01	666,89	55,05	0,09	23,25	1 092,29	1 036,13	553,59	519,48	5
40 668	37 116	178,73	612,34	8,35	107,27	33,35	940,03	894,99	316,02	289,80	6
57 350	54 001	314,96	611,41	6,71	246,72	65,20	1 244,99	1 193,07	450,63	423,86	7
58 752	54 102	415,50	727,50	28,47	10,66	53,43	1 235,56	1 158,98	522,95	482,88	8
43 792	41 238	460,96	569,12	16,17	-	43,94	1 090,19	1 039,78	569,89	529,87	9
33 652	38 273	383,26	683,44	11,35	-	43,90	1 121,95	1 078,27	454,82	516,31	10
35 632	33 774	168,98	648,36	27,25	-	21,94	866,54	825,70	485,84	464,29	11
27 547	26 392	238,60	698,86	8,91	0,19	24,08	970,63	943,96	389,08	372,94	12
31 149	29 253	225,09	611,38	13,47	-	30,35	880,29	833,74	451,52	426,21	13
24 980	23 205	253,76	460,05	21,34	-	25,05	760,20	728,10	393,99	366,08	14
26 708	25 291	217,65	880,77	12,01	84,90	40,69	1 236,02	1 165,93	501,56	468,76	15
25 431	24 370	242,30	648,93	14,35	0,02	24,93	930,54	906,13	483,24	463,69	16
19 976	18 724	189,71	662,75	15,56	-	28,42	896,43	834,00	419,89	392,00	17
21 137	19 871	254,52	610,65	16,65	1,53	38,10	921,44	872,44	465,54	433,42	18
18 004	17 711	148,99	700,30	11,67	-	16,58	877,53	836,87	405,14	402,39	19
20 051	18 065	263,37	842,74	19,64	-	26,12	1 151,87	1 088,19	453,37	411,22	20
21 101	19 883	245,31	579,91	9,99	-	37,17	872,08	839,51	495,70	468,16	21
24 196	22 673	282,76	617,96	10,64	-	26,97	938,33	894,30	575,32	539,46	22
18 037	17 214	255,22	580,01	37,10	-	27,26	899,58	870,85	433,28	412,13	23
24 527	22 742	195,21	772,98	18,92	9,44	18,57	1 015,12	964,21	597,46	552,03	24
21 695	20 760	275,87	620,40	21,67	-	33,73	951,67	905,18	528,85	506,54	25
1 833 118	1 711 267	342,36	749,50	17,02	141,67	51,05	1 301,60	1 233,61	472,74	442,20	26

wendungen für ehrenamtliche Tätigkeit für: Allgemeine Verwaltung, Öffentliche Ordnung, Katastrophenschutz, Schulverwaltung, allgemeine kulturelle Angelegenheiten,

arten, allgemeine Finanzausweisungen
Städte -

Gemeindeanteil an d. Einkommen- steuer		Gemeindeanteil an der Umsatz- steuer		Hundesteuer		sonstige Steuern		Steuereinnahmen insgesamt - Netto -		Schlüssel- zuweisungen		Bedarfs- zuweisungen		Sonst. allgem. Zuweisungen vom öff. Bereich		Lfd. Nr.
1 000 EUR	EUR je Einw.	1 000 EUR	EUR je Einw.	1 000 EUR	EUR je Einw.	1 000 EUR	EUR je Einw.	1 000 EUR	EUR je Einw.	1 000 EUR	EUR je Einw.	1 000 EUR	EUR je Einw.	1 000 EUR	EUR je Einw.	
1 213 408	817,29	341 572	230,07	3 636	2,45	7 394	4,98	3 515 452	2 367,82	-	-	-	-	1 070 212	720,84	1
309 105	597,79	94 387	182,54	1 912	3,70	942	1,82	915 552	1 770,62	249 456	482,43	-	-	138 430	267,72	2
158 803	537,41	40 330	136,48	738	2,50	480	1,62	407 472	1 378,95	171 988	582,03	-	-	89 988	304,53	3
97 081	638,29	37 420	246,03	304	2,00	-	-	250 491	1 646,95	10 531	69,24	-	-	132 151	868,88	4
98 587	720,58	34 167	249,73	259	1,90	-	-	195 761	1 430,85	23 719	173,37	-	-	96 772	707,32	5
83 826	651,4	13 532	105,16	629	4,89	179	1,39	169 637	1 318,22	68 233	530,23	-	-	41 849	325,20	6
76 736	602,96	22 190	174,36	292	2,29	-	-	194 822	1 530,83	46 631	366,41	-	-	35 689	280,43	7
85 991	765,4	27 624	245,88	309	2,75	-	-	324 896	2 891,90	10 414	92,7	-	-	18 403	163,81	8
42 130	548,26	12 831	166,98	178	2,31	-	-	98 944	1 287,61	28 174	366,64	-	-	33 756	439,28	9
39 044	527,7	12 165	164,42	200	2,71	-	-	136 079	1 839,20	20 203	273,06	-	-	19 242	260,07	10
45 399	619,03	9 963	135,85	164	2,23	133	1,82	88 189	1 202,47	26 457	360,74	-	-	39 907	544,14	11
42 166	595,58	12 261	173,17	107	1,51	-	-	119 267	1 684,58	20 282	286,48	-	-	18 389	259,73	12
36 722	532,29	9 743	141,22	157	2,28	145	2,11	94 675	1 372,34	28 597	414,53	-	-	18 406	266,80	13
38 637	609,4	9 170	144,64	118	1,86	-	-	97 805	1 542,61	22 788	359,42	-	-	12 424	195,96	14
26 187	491,78	15 530	291,64	90	1,69	-	-	81 017	1 521,45	9 935	186,57	-	-	37 149	697,64	15
26 806	509,38	9 405	178,72	54	1,02	-	-	69 439	1 319,50	20 715	393,64	-	-	17 723	336,77	16
25 291	531,61	7 627	160,32	98	2,06	-	-	69 048	1 451,39	19 406	407,92	-	-	11 039	232,05	17
19 770	435,43	5 781	127,32	146	3,22	-	-	49 760	1 095,97	32 202	709,26	-	-	13 392	294,96	18
22 730	511,48	3 640	81,91	99	2,22	-	-	44 674	1 005,29	25 322	569,81	-	-	10 902	245,32	19
24 579	555,75	7 117	160,92	95	2,15	-	-	66 915	1 513,00	10 690	241,71	-	-	12 407	280,53	20
21 870	513,76	6 405	150,47	100	2,36	-	-	56 456	1 326,26	22 037	517,69	-	-	8 774	206,13	21
23 673	562,88	6 489	154,29	78	1,86	-	-	60 677	1 442,72	15 221	361,92	-	-	9 873	234,75	22
23 474	563,88	5 600	134,52	121	2,91	-	-	51 216	1 230,26	22 779	547,18	-	-	8 735	209,83	23
24 467	595,99	8 641	210,50	98	2,38	-	-	111 061	2 705,38	-	-	-	-	9 606	233,99	24
25 958	632,75	4 301	104,85	206	5,02	-	-	58 213	1 418,99	14 167	345,33	-	-	10 129	246,92	25
2 632 437	678,87	757 891	195,45	10 187	2,63	9 274	2,39	7 327 519	1 889,67	919 949	237,24	-	-	1 915 348	493,94	26

Tab. 3.20 Ausgaben 1) der Großen
- Beträge in

Lfd. Nr.	Große Kreisstadt	Einwohner am 30.6. des Berichtsjahres	Allgemeine Verwaltung	Öffentliche Sicherheit und Ordnung	Schulen		Wissenschaft, Forschung, Kulturpflege	Soziale Sicherung
					insgesamt	darunter: Grund- und Mittelschulen		
1	Neu-Ulm, GKSt.	58 666	11 051	7 716	8 544	7 382	6 465	29 901
2	Freising, GKSt.	48 876	20 563	4 719	20 439	18 286	4 323	24 855
3	Dachau, GKSt.	47 646	11 621	5 111	8 252	7 796	4 211	27 590
4	Germering, GKSt.	40 489	8 433	3 652	15 765	14 396	3 596	30 667
5	Neumarkt i.d.OPf., GKSt.	40 282	8 855	2 825	5 474	4 564	4 058	17 297
6	Fürstenfeldbruck, GKSt.	37 024	31 621	922	1 039	201	7 178	10 926
7	Erding, GKSt.	36 494	9 859	2 500	12 161	10 893	1 679	13 347
8	Deggendorf, GKSt.	33 809	9 188	3 529	6 972	6 011	2 834	10 683
9	Forchheim, GKSt.	32 369	16 172	2 640	8 930	7 980	2 909	13 799
10	Neuburg a.d.Donau, GKSt.	29 776	7 083	3 524	4 008	3 384	2 324	14 368
11	Landsberg a.Lech, GKSt.	29 341	19 396	2 445	3 442	2 677	4 366	11 967
12	Schwandorf, GKSt.	29 104	7 878	2 733	7 140	5 680	2 347	8 764
13	Kulmbach, GKSt.	25 815	6 785	1 851	3 326	2 373	1 845	9 950
14	Lindau(Bodensee), GKSt.	25 481	7 358	3 831	3 449	2 754	6 282	11 215
15	Bad Kissingen, GKSt.	22 398	12 253	1 627	2 597	1 983	2 364	6 245
16	Kitzingen, GKSt.	21 996	8 252	1 946	4 182	3 418	2 424	10 680
17	Günzburg, GKSt.	20 893	4 606	6 607	2 798	2 394	1 723	8 041
18	Traunstein, GKSt.	20 608	5 576	3 173	5 114	4 634	5 379	8 285
19	Nördlingen, GKSt.	20 570	4 635	2 561	3 888	3 470	3 508	7 803
20	Donauwörth, GKSt.	19 563	10 328	2 949	3 428	3 208	2 249	6 569
21	Dillingen/Donau, GKSt.	19 226	5 468	1 988	7 337	6 918	1 915	8 654
22	Weißenburg i.Bay., GKSt.	18 678	3 716	1 382	3 144	2 854	2 383	8 740
23	Bad Reichenhall, GKSt.	18 483	4 764	1 775	2 558	2 345	3 093	7 653
24	Marktredwitz, GKSt.	17 147	5 180	2 161	2 084	1 280	798	8 169
25	Neustadt b.Coburg, GKSt.	15 047	7 497	802	2 243	1 926	678	6 805
26	Selb, GKSt.	14 753	7 968	1 128	2 260	1 762	4 023	5 431
27	Eichstätt, GKSt.	13 337	6 212	1 076	1 456	1 265	611	6 267
28	Dinkelsbühl, GKSt.	11 858	2 738	889	1 296	981	2 127	4 549
29	Rothenburg/Tauber, GKSt.	11 320	4 372	1 906	1 391	1 215	1 829	4 519
30	Insgesamt	781 049	269 429	79 968	154 717	134 032	89 524	343 739

Tab. 3.21 Ausgaben 1) der Großen
- Beträge in

Lfd. Nr.	Große Kreisstadt	Einwohner am 30.6. des Berichtsjahres	Allgemeine Verwaltung	Öffentliche Sicherheit und Ordnung	Schulen		Wissenschaft, Forschung, Kulturpflege	Soziale Sicherung
					insgesamt	darunter: Grund- und Mittelschulen		
1	Neu-Ulm, GKSt.	58 666	188,37	131,52	145,64	125,83	110,21	509,68
2	Freising, GKSt.	48 876	420,72	96,56	418,18	374,14	88,44	508,52
3	Dachau, GKSt.	47 646	243,90	107,26	173,20	163,63	88,38	579,06
4	Germering, GKSt.	40 489	208,27	90,20	389,36	355,56	88,81	757,42
5	Neumarkt i.d.OPf., GKSt.	40 282	219,83	70,12	135,88	113,31	100,73	429,40
6	Fürstenfeldbruck, GKSt.	37 024	854,07	24,91	28,07	5,43	193,88	295,10
7	Erding, GKSt.	36 494	270,17	68,50	333,22	298,49	46,02	365,74
8	Deggendorf, GKSt.	33 809	271,76	104,38	206,21	177,79	83,84	315,97
9	Forchheim, GKSt.	32 369	499,60	81,57	275,87	246,54	89,86	426,31
10	Neuburg a.d.Donau, GKSt.	29 776	237,87	118,37	134,61	113,64	78,06	482,53
11	Landsberg a.Lech, GKSt.	29 341	661,06	83,34	117,32	91,24	148,81	407,85
12	Schwandorf, GKSt.	29 104	270,69	93,89	245,33	195,16	80,66	301,14
13	Kulmbach, GKSt.	25 815	262,85	71,71	128,82	91,94	71,46	385,43
14	Lindau(Bodensee), GKSt.	25 481	288,78	150,34	135,36	108,06	246,55	440,15
15	Bad Kissingen, GKSt.	22 398	547,06	72,62	115,94	88,55	105,55	278,84
16	Kitzingen, GKSt.	21 996	375,17	88,46	190,12	155,38	110,21	485,55
17	Günzburg, GKSt.	20 893	220,47	316,24	133,94	114,58	82,46	384,85
18	Traunstein, GKSt.	20 608	270,59	153,95	248,15	224,86	261,01	402,03
19	Nördlingen, GKSt.	20 570	225,33	124,52	189,03	168,71	170,53	379,32
20	Donauwörth, GKSt.	19 563	527,92	150,76	175,24	163,97	114,98	335,80
21	Dillingen/Donau, GKSt.	19 226	284,42	103,40	381,61	359,84	99,62	450,13
22	Weißenburg i.Bay., GKSt.	18 678	198,97	74,01	168,34	152,82	127,56	467,95
23	Bad Reichenhall, GKSt.	18 483	257,77	96,03	138,41	126,90	167,37	414,06
24	Marktredwitz, GKSt.	17 147	302,08	126,01	121,54	74,65	46,56	476,39
25	Neustadt b.Coburg, GKSt.	15 047	498,21	53,30	149,10	128,02	45,08	452,24
26	Selb, GKSt.	14 753	540,09	76,46	153,17	119,43	272,68	368,12
27	Eichstätt, GKSt.	13 337	465,78	80,67	109,17	94,83	45,78	469,87
28	Dinkelsbühl, GKSt.	11 858	230,87	75,00	109,30	82,72	179,37	383,65
29	Rothenburg/Tauber, GKSt.	11 320	386,22	168,41	122,86	107,33	161,59	399,18
30	Insgesamt	781 049	344,96	102,39	198,09	171,60	114,62	440,10

1) Ohne Steuerbeteiligung, innere Verrechnungen, Abschreibungen, Abwicklung der Vorjahre und ohne Zuführungen zwischen Verwaltungs- und Vermögenshaushalt.

Kreisstädte nach Einzelplänen
1000 EUR -

Gesundheit, Sport, Erholung	Bau- und Wohnungswesen, Verkehr		Öffentliche Einrichtungen, Wirtschaftsförderung		Wirtschaftl. Unternehmen, allg. Grund- u. Sondervermögen		Allgemeine Finanz- wirtschaft	Ausgaben insgesamt 1)	Lfd. Nr.
	insgesamt	darunter: Straßen,Wege, Brücken	insgesamt	darunter: Abwasser- beseitigung	insgesamt	darunter: Wasser- versorgung			
8 099	17 575	9 525	27 975	9 525	2 238	-	53 227	172 791	1
3 720	46 341	38 815	1 512	138	20 367	-	47 373	194 212	2
7 139	12 374	6 905	6 135	48	10 852	-	41 849	135 133	3
4 212	6 241	2 385	2 163	-	5 276	-	29 959	109 963	4
14 893	18 812	8 012	12 678	9 541	6 217	-	21 190	112 299	5
1 297	4 687	2 411	2 786	1 856	1 874	-	23 218	85 548	6
12 108	11 088	5 726	15 188	612	4 009	-	37 594	119 533	7
3 758	6 411	2 378	9 522	2 939	2 299	-	28 386	83 582	8
3 503	8 872	4 034	4 972	1 233	410	-	25 073	87 280	9
4 118	9 857	4 730	9 390	5 011	4 261	-	21 293	80 225	10
2 705	13 756	10 771	2 795	470	1 067	-	28 222	90 162	11
4 433	10 332	4 745	6 888	4 779	1 828	1	33 783	86 127	12
1 271	17 036	4 805	9 482	99	1 321	-	17 642	70 509	13
10 658	19 452	13 191	5 934	73	2 153	-	17 362	87 696	14
1 769	4 789	3 482	9 249	5 039	586	-	12 847	54 326	15
2 585	6 603	981	7 807	3 757	491	-	14 755	59 726	16
905	6 468	3 323	5 107	22	837	27	12 471	49 563	17
2 104	8 050	4 246	9 146	6 633	1 961	-	23 047	71 835	18
3 867	10 175	3 407	3 878	87	3 099	-	14 182	57 595	19
4 978	10 355	2 200	4 142	19	3 426	3 200	19 729	68 155	20
1 339	5 297	2 297	5 266	36	3 900	-	12 416	53 581	21
4 156	3 607	1 608	8 488	4 404	3 094	-	13 865	52 574	22
1 776	3 989	1 192	9 759	3 998	2 908	-	14 381	52 657	23
3 307	9 671	5 800	4 952	83	963	-	19 641	56 925	24
626	5 574	3 548	6 708	1 701	1 154	-	7 714	39 801	25
2 920	6 489	3 571	898	32	849	-	11 301	43 267	26
276	6 699	3 233	1 510	-	442	-	7 702	32 250	27
433	4 453	2 453	7 848	3 978	4 195	-	10 428	38 955	28
292	3 483	1 400	9 776	4 078	1 764	-	8 112	37 445	29
113 247	298 536	161 175	211 953	70 195	93 842	3 227	628 759	2 283 715	30

Kreisstädte nach Einzelplänen
EUR je Einwohner-

Gesundheit, Sport, Erholung	Bau- und Wohnungswesen, Verkehr		Öffentliche Einrichtungen, Wirtschaftsförderung		Wirtschaftl. Unternehmen, allg. Grund- u. Sondervermögen		Allgemeine Finanz- wirtschaft	Ausgaben insgesamt 1)	Lfd. Nr.
	insgesamt	darunter: Straßen,Wege, Brücken	insgesamt	darunter: Abwasser- beseitigung	insgesamt	darunter: Wasser- versorgung			
138,06	299,58	162,35	476,86	162,36	38,15	-	907,28	2 945,34	1
76,11	948,13	794,16	30,93	2,83	416,72	-	969,26	3 973,56	2
149,84	259,70	144,92	128,75	1,02	227,75	-	878,33	2 836,18	3
104,04	154,13	58,90	53,41	-	130,30	-	739,92	2 715,87	4
369,72	467,02	198,89	314,72	236,87	154,34	-	526,04	2 787,81	5
35,03	126,59	65,11	75,24	50,13	50,62	-	627,09	2 310,61	6
331,78	303,84	156,91	416,16	16,78	109,84	-	1 030,14	3 275,42	7
111,15	189,62	70,33	281,65	86,92	67,99	-	839,61	2 472,19	8
108,23	274,10	124,62	153,61	38,11	12,67	-	774,58	2 696,39	9
138,29	331,05	158,86	315,34	168,30	143,09	-	715,09	2 694,30	10
92,19	468,82	367,08	95,26	16,03	36,38	-	961,87	3 072,90	11
152,30	355,01	163,04	236,68	164,20	62,82	0,03	1 160,77	2 959,28	12
49,22	659,94	186,14	367,31	3,83	51,18	-	683,41	2 731,32	13
418,25	763,40	517,70	232,90	2,86	84,51	-	681,39	3 441,62	14
78,96	213,80	155,47	412,95	224,96	26,17	-	573,56	2 425,47	15
117,53	300,19	44,60	354,95	170,82	22,33	-	670,78	2 715,29	16
43,31	309,59	159,04	244,42	1,07	40,04	1,27	596,88	2 372,21	17
102,12	390,65	206,05	443,80	321,89	95,17	-	1 118,34	3 485,80	18
187,98	494,63	165,63	188,51	4,22	150,66	-	689,44	2 799,93	19
254,48	529,32	112,47	211,72	0,99	175,15	163,57	1 008,50	3 483,87	20
69,64	275,54	119,47	273,90	1,86	202,85	-	645,81	2 786,91	21
222,51	193,10	86,11	454,41	235,81	165,64	-	742,29	2 814,78	22
96,08	215,84	64,49	528,00	216,28	157,35	-	778,05	2 848,95	23
192,86	563,99	338,22	288,82	4,86	56,13	-	1 145,47	3 319,85	24
41,60	370,41	235,81	445,82	113,05	76,72	-	512,65	2 645,14	25
197,95	439,86	242,06	60,87	2,20	57,56	-	765,99	2 932,74	26
20,69	502,30	242,44	113,24	-	33,13	-	577,45	2 418,10	27
36,50	375,49	206,87	661,80	335,51	353,75	-	879,40	3 285,13	28
25,80	307,66	123,68	863,64	360,23	155,86	-	716,62	3 307,84	29
144,99	382,22	206,36	271,37	89,87	120,15	4,13	805,02	2 923,91	30

Tab. 3.22 Personalausgaben

Lfd. Nr.	Kreisfreie Stadt	Einwohner am 30.6. des Berichtsjahres	Beamtenbezüge	Vergütung Tariflich Beschäftigte	Ehrenamtliche Tätigkeit 1)	Beiträge zur Versorgungskasse, Versorgungsbezüge	Beihilfen, Unterstützungen, Personalnebenausgaben	Personal-	
			einschl. Beiträge zu Versorgungskassen und zur gesetzl. Sozialversicherung, jedoch ohne Versorgungsbezüge					insgesamt	
					im Berichtsjahr			im Vorjahr	
- 1 000 EUR -									
1	Neu-Ulm, GKSt.	58 666	6 447	34 686	896	-	784	42 813	41 047
2	Freising, GKSt.	48 876	4 202	30 912	529	-	649	36 292	32 755
3	Dachau, GKSt.	47 646	4 139	23 810	681	-	588	29 217	25 573
4	Germering, GKSt.	40 489	1 301	20 563	650	-	183	22 698	14 134
5	Neumarkt i.d.OPf., GKSt.	40 282	3 082	11 626	1 143	-	446	16 296	15 760
6	Fürstenfeldbruck, GKSt.	37 024	2 919	21 397	407	-	437	25 160	23 346
7	Erding, GKSt.	36 494	2 594	14 063	375	-	226	17 258	16 162
8	Deggendorf, GKSt.	33 809	3 518	18 661	371	-	429	22 978	22 292
9	Forchheim, GKSt.	32 369	3 816	17 317	455	-	508	22 095	20 885
10	Neuburg a.d.Donau, GKSt.	29 776	2 813	13 298	375	-	600	17 087	16 394
11	Landsberg a.Lech, GKSt.	29 341	4 994	18 328	257	-	547	24 126	21 734
12	Schwandorf, GKSt.	29 104	3 354	12 228	317	-	17	15 915	14 879
13	Kulmbach, GKSt.	25 815	3 642	9 656	332	-	694	14 324	14 255
14	Lindau(Bodensee), GKSt.	25 481	2 891	11 648	466	-	560	15 564	15 004
15	Bad Kissingen, GKSt.	22 398	1 690	13 395	342	-	302	15 729	14 446
16	Kitzingen, GKSt.	21 996	1 908	12 514	313	-	219	14 954	14 622
17	Günzburg, GKSt.	20 893	1 951	10 142	190	-	202	12 485	11 864
18	Traunstein, GKSt.	20 608	1 855	12 361	201	-	400	14 817	14 222
19	Nördlingen, GKSt.	20 570	2 036	9 837	231	-	182	12 286	11 869
20	Donauwörth, GKSt.	19 563	2 311	9 193	182	-	298	11 984	12 338
21	Dillingen/Donau, GKSt.	19 226	1 758	10 075	256	-	331	12 420	11 598
22	Weißenburg i.Bay., GKSt.	18 678	1 801	11 108	116	-	296	13 321	12 819
23	Bad Reichenhall, GKSt.	18 483	2 715	11 257	480	-	531	14 983	14 362
24	Marktredwitz, GKSt.	17 147	1 853	8 864	155	-	265	11 137	10 681
25	Neustadt b.Coburg, GKSt.	15 047	1 750	9 114	230	-	9	11 103	10 555
26	Selb, GKSt.	14 753	1 379	9 146	654	-	188	11 367	10 984
27	Eichstätt, GKSt.	13 337	1 589	4 286	144	-	184	6 203	5 925
28	Dinkelsbühl, GKSt.	11 858	1 087	6 840	161	-	107	8 195	8 631
29	Rothenburg/Tauber, GKSt.	11 320	1 414	7 623	150	-	209	9 396	9 196
30	Insgesamt	781 049	76 809	403 948	11 060	-	10 387	502 203	468 330

1) Einschl. Beschäftigungsentgelte u. dgl. - 2) Beamtenbezüge und Vergütung tariflich Beschäftigter einschl. Versorgungskassen- und Sozialversicherungsbeiträge sowie Auf-Verwaltung der sozialen Angelegenheiten, Bauverwaltung, Städtebauliche Planung usw., Wohnungsbauförderung und Wohnungsfürsorge.

Tab. 3.23 Steuereinnahmen nach Steuerarten, allgemeine

Lfd. Nr.	Kreisfreie Stadt	Einwohner am 30.6. des Berichtsjahres	Grundsteuer A		Grundsteuer B		Gewerbesteuer - Brutto -		Gewerbesteuerumlage (Ausgabe)		Gewerbesteuer - Netto -	
			1 000 EUR	EUR je Einw.	1 000 EUR	EUR je Einw.	1 000 EUR	EUR je Einw.	1 000 EUR	EUR je Einw.	1 000 EUR	EUR je Einw.
			1	Neu-Ulm, GKSt.	58 666	117	1,99	9 619	163,96	29 376	500,73	2 718
2	Freising, GKSt.	48 876	123	2,52	5 760	117,85	24 675	504,86	1 501	30,7	23 175	474,15
3	Dachau, GKSt.	47 646	43	0,90	5 386	113,05	22 079	463,40	2 072	43,48	20 008	419,92
4	Germering, GKSt.	40 489	29	0,71	4 902	121,06	20 195	498,77	1 630	40,26	18 564	458,51
5	Neumarkt i.d.OPf., GKSt.	40 282	61	1,51	4 240	105,25	27 675	687,02	2 734	67,87	24 941	619,15
6	Fürstenfeldbruck, GKSt.	37 024	33	0,90	4 413	119,19	16 341	441,36	1 335	36,05	15 006	405,31
7	Erding, GKSt.	36 494	70	1,91	3 897	106,77	12 759	349,62	1 071	29,35	11 688	320,27
8	Deggendorf, GKSt.	33 809	72	2,12	4 145	122,60	16 700	493,96	1 518	44,89	15 183	449,07
9	Forchheim, GKSt.	32 369	42	1,30	5 026	155,26	45 183	1 395,88	3 076	95,04	42 107	1 300,83
10	Neuburg a.d.Donau, GKSt.	29 776	107	3,59	3 296	110,69	16 232	545,12	1 181	39,66	15 051	505,46
11	Landsberg a.Lech, GKSt.	29 341	48	1,64	4 448	151,59	26 926	917,69	2 576	87,8	24 350	829,89
12	Schwandorf, GKSt.	29 104	117	4,04	3 340	114,76	17 206	591,19	1 591	54,66	15 615	536,53
13	Kulmbach, GKSt.	25 815	59	2,28	3 581	138,70	16 294	631,20	1 631	63,18	14 663	568,02
14	Lindau(Bodensee), GKSt.	25 481	63	2,48	4 664	183,04	11 379	446,58	1 038	40,72	10 342	405,85
15	Bad Kissingen, GKSt.	22 398	43	1,91	4 602	205,45	8 280	369,66	674	30,1	7 605	339,56
16	Kitzingen, GKSt.	21 996	67	3,03	2 513	114,25	10 065	457,58	1 172	53,27	8 893	404,31
17	Günzburg, GKSt.	20 893	58	2,77	2 860	136,89	8 454	404,66	345	16,5	8 110	388,15
18	Traunstein, GKSt.	20 608	64	3,09	3 228	156,62	13 527	656,42	1 257	61,01	12 270	595,41
19	Nördlingen, GKSt.	20 570	158	7,69	3 340	162,37	18 570	902,79	1 643	79,86	16 928	822,93
20	Donauwörth, GKSt.	19 563	116	5,94	3 291	168,25	47 105	2 407,84	5 556	284,01	41 549	2 123,83
21	Dillingen/Donau, GKSt.	19 226	110	5,71	2 298	119,50	9 092	472,90	1 025	53,31	8 067	419,59
22	Weißenburg i.Bay., GKSt.	18 678	109	5,86	2 188	117,14	8 081	432,65	842	45,08	7 239	387,57
23	Bad Reichenhall, GKSt.	18 483	21	1,13	3 100	167,71	5 515	298,37	553	29,91	4 962	268,46
24	Marktredwitz, GKSt.	17 147	38	2,19	2 684	156,51	15 443	900,65	1 569	91,51	13 874	809,14
25	Neustadt b.Coburg, GKSt.	15 047	43	2,84	1 545	102,70	5 692	378,31	699	46,44	4 994	331,87
26	Selb, GKSt.	14 753	65	4,42	1 981	134,24	6 098	413,37	543	36,81	5 556	376,57
27	Eichstätt, GKSt.	13 337	48	3,58	1 529	114,67	5 196	389,58	579	43,43	4 617	346,15
28	Dinkelsbühl, GKSt.	11 858	106	8,94	1 439	121,39	6 612	557,64	240	20,23	6 373	537,40
29	Rothenburg/Tauber, GKSt.	11 320	66	5,83	1 861	164,43	7 764	685,86	834	73,7	6 930	612,16
30	Insgesamt	781 049	2 094	2,68	105 174	134,66	478 516	612,66	43 202	55,31	435 314	557,35

der Großen Kreisstädte

ausgaben		Beamten- bezüge	Vergütung Tarifliche Beschäftigte	Ehren- amtliche Tätigkeit 1)	Beiträge zur Ver- sorgungsk- asse, Ver- sorgungs- bezüge	Bei- hilfen, Unter- stützungen, Personal- neben- ausgaben	Personalausgaben				Lfd. Nr.
der Verwaltung im engeren Sinne 2)							insgesamt		der Verwaltung im engeren Sinne 2)		
im Berichts- jahr	im Vorjahr						im Berichts- jahr	im Vorjahr	im Berichts- jahr	im Vorjahr	
- EUR je Einwohner -											
14 159	13 633	109,90	591,25	15,28	-	13,36	729,78	697,32	241,35	231,60	1
15 156	13 539	85,98	632,45	10,82	-	13,28	742,54	669,03	310,09	276,54	2
12 113	10 589	86,86	499,72	14,29	-	12,35	613,22	537,22	254,22	222,45	3
8 252	5 800	32,13	507,87	16,06	-	4,52	560,59	350,14	203,81	143,69	4
10 394	9 847	76,51	288,60	28,37	-	11,06	404,54	391,91	258,03	244,89	5
24 604	22 625	78,85	577,91	10,99	-	11,82	679,56	623,23	664,55	603,98	6
8 280	7 724	71,08	385,35	10,28	-	6,20	472,90	444,26	226,89	212,30	7
9 464	9 335	104,05	551,97	10,96	-	12,68	679,65	662,72	279,92	277,53	8
12 388	11 591	117,89	534,99	14,05	-	15,68	682,60	648,65	382,72	360,00	9
7 415	7 147	94,47	446,61	12,61	-	20,16	573,85	551,93	249,02	240,63	10
15 209	13 497	170,20	624,66	8,74	-	18,65	822,26	746,02	518,35	463,27	11
8 649	7 632	115,23	420,14	10,89	-	0,57	546,83	513,46	297,17	263,36	12
6 426	6 384	141,07	374,06	12,88	-	26,87	554,89	550,21	248,92	246,42	13
9 865	9 316	113,45	457,11	18,28	-	21,96	610,81	584,80	387,15	363,10	14
9 279	8 438	75,47	598,05	15,27	-	13,47	702,26	642,91	414,28	375,53	15
8 441	8 156	86,73	568,91	14,24	-	9,96	679,84	669,29	383,75	373,30	16
5 561	5 189	93,40	485,43	9,08	-	9,67	597,58	562,35	266,18	245,98	17
6 038	5 585	90,03	599,84	9,75	-	19,39	719,01	694,25	292,97	272,63	18
5 689	5 362	98,98	478,23	11,22	-	8,84	597,26	580,04	276,55	262,03	19
7 003	7 216	118,11	469,94	9,31	-	15,22	612,58	607,58	357,97	355,37	20
5 605	5 194	91,42	524,03	13,34	-	17,19	645,98	609,79	291,54	273,10	21
4 556	4 368	96,42	594,71	6,23	-	15,83	713,19	693,64	243,91	236,36	22
5 758	5 459	146,88	609,07	25,96	-	28,71	810,61	780,24	311,53	296,55	23
5 862	5 412	108,06	516,96	9,03	-	15,43	649,49	620,54	341,86	314,43	24
4 515	4 271	116,28	605,72	15,30	-	0,59	737,90	692,95	300,04	280,39	25
5 089	4 775	93,50	619,91	44,32	-	12,74	770,46	732,10	344,97	318,28	26
5 060	4 822	119,16	321,34	10,83	-	13,77	465,10	441,29	379,37	359,19	27
3 324	3 109	91,67	576,84	13,61	-	9,00	691,13	728,14	280,30	262,29	28
4 209	4 056	124,91	673,37	13,28	-	18,46	830,02	814,75	371,82	359,34	29
248 361	230 072	98,34	517,19	14,16	-	13,30	642,99	599,16	317,98	294,34	30

wendungen für ehrenamtliche Tätigkeit für: Allgemeine Verwaltung, Öffentliche Ordnung, Katastrophenschutz, Schulverwaltung, allgemeine kulturelle Angelegenheiten,

Finanzzuweisungen der Großen Kreisstädte

Gemeindeanteil an d. Einkommen- steuer		Gemeindeanteil an der Umsatz- steuer		Hundesteuer		sonstige Steuern		Steuereinnahmen insgesamt - Netto -		Schlüssel- zuweisungen		Bedarfs- zuweisungen		Sonst. allgem. Zuweisungen vom öff. Bereich		Lfd. Nr.
1 000 EUR	EUR je Einw.	1 000 EUR	EUR je Einw.	1 000 EUR	EUR je Einw.	1 000 EUR	EUR je Einw.	1 000 EUR	EUR je Einw.	1 000 EUR	EUR je Einw.	1 000 EUR	EUR je Einw.	1 000 EUR	EUR je Einw.	
36 691	625,43	7 105	121,10	132	2,25	-	-	80 321	1 369,12	3 285	56	-	-	23 922	407,77	
34 904	714,14	9 845	201,42	61	1,24	196	4,00	74 063	1 515,33	-	-	-	-	33 848	692,52	2
36 262	761,08	3 859	81,00	107	2,25	-	-	65 665	1 378,19	5 415	113,64	-	-	13 854	290,77	3
30 371	750,12	1 802	44,49	72	1,78	34	0,83	55 774	1 377,50	7 983	197,17	-	-	7 315	180,66	4
24 072	597,58	4 725	117,29	47	1,16	-	-	58 084	1 441,93	2 387	59,26	-	-	7 649	189,88	5
25 177	680,03	3 741	101,04	74	2,00	-	-	48 445	1 308,47	9 940	268,47	-	-	7 382	199,39	6
28 070	769,17	3 516	96,33	50	1,36	-	-	47 289	1 295,82	-	-	-	-	27 019	740,36	7
18 308	541,5	4 961	146,74	33	0,97	-	-	42 701	1 263,00	4 495	132,94	-	-	9 485	280,53	8
20 105	621,12	3 529	109,03	104	3,20	-	-	70 912	2 190,75	2 221	68,62	-	-	4 523	139,72	9
17 926	602,02	3 044	102,24	49	1,65	-	-	39 473	1 325,65	6 154	206,68	-	-	4 130	138,71	10
19 543	666,05	3 845	131,03	123	4,19	-	-	52 356	1 784,40	-	-	-	-	8 395	286,12	11
15 073	517,89	3 023	103,88	42	1,45	-	-	37 211	1 278,55	7 123	244,73	-	-	3 371	115,84	12
14 447	559,65	3 671	142,21	49	1,89	-	-	36 470	1 412,75	1 691	65,51	-	-	6 215	240,74	13
16 198	635,67	3 258	127,86	85	3,34	813	31,90	35 422	1 390,14	3 899	153	-	-	7 422	291,28	14
10 432	465,74	2 411	107,64	44	1,94	-	-	25 136	1 122,25	6 780	302,72	-	-	4 092	182,69	15
9 699	440,94	2 755	125,24	37	1,70	-	-	23 964	1 089,47	5 186	235,79	-	-	5 383	244,73	16
11 770	563,34	2 579	123,46	43	2,04	-	-	25 419	1 216,64	3 356	160,64	-	-	5 879	281,40	17
12 883	625,16	3 233	156,90	51	2,49	-	-	31 729	1 539,66	1 893	91,83	-	-	3 247	157,58	18
11 636	565,7	3 192	155,15	61	2,99	-	-	35 315	1 716,83	1 003	48,74	-	-	2 629	127,80	19
13 664	698,48	4 236	216,53	52	2,64	-	-	62 908	3 215,67	-	-	-	-	2 228	113,90	20
10 503	546,3	2 336	121,49	32	1,66	-	-	23 345	1 214,26	2 799	145,56	-	-	2 551	132,70	21
10 347	553,99	2 371	126,97	55	2,96	-	-	22 311	1 194,49	1 589	85,08	-	-	5 577	298,58	22
8 535	461,77	1 724	93,27	45	2,46	303	16,38	18 690	1 011,19	5 589	302,36	-	-	6 566	355,27	23
8 164	476,14	2 449	142,82	38	2,22	-	-	27 247	1 589,03	3 409	198,81	-	-	1 812	105,65	24
6 892	458,05	1 428	94,87	34	2,23	-	-	14 935	992,57	5 482	364,33	-	-	2 373	157,74	25
7 262	492,22	1 821	123,44	31	2,11	-	-	16 715	1 133,00	1 671	113,29	-	-	6 301	427,07	26
9 097	682,12	1 408	105,59	27	1,99	-	-	16 726	1 254,10	2 445	183,32	103	7,7	1 577	118,25	27
6 735	567,96	1 443	121,65	29	2,46	-	-	16 125	1 359,81	183	15,42	-	-	4 689	395,42	28
6 088	537,8	1 898	167,69	22	1,97	-	-	16 866	1 489,89	811	71,69	-	-	1 202	106,19	29
480 856	615,65	95 207	121,90	1 629	2,09	1 345	1,72	1 121 618	1 436,04	96 789	123,92	103	0,13	220 635	282,49	30

Tab. 3.30 Ausgaben 1) der kreisangehörigen Gemeinden
(ohne Große Kreisstädte und
- Beträge in

Lfd. Nr.	Kreisangehörige Gemeinde	Einwohner am 30.6. des Berichtsjahres	Allgemeine Verwaltung	Öffentliche Sicherheit und Ordnung	Schulen		Wissenschaft, Forschung, Kulturpflege	Soziale Sicherung
					insgesamt	darunter: Grund- und Mittelschulen		
1	Friedberg, St.	29 995	6 778	1 325	4 577	2 680	3 864	11 593
2	Unterschleißheim	28 835	17 654	3 371	2 213	3 205	3 750	2 169
3	Königsbrunn, St.	28 075	7 239	1 308	9 989	9 744	1 848	11 707
4	Olching	27 917	7 089	2 993	12 502	11 851	1 246	13 096
5	Garmisch-Partenkirchen, M.	27 322	12 003	1 979	2 727	2 445	1 008	4 785
6	Lauf a.d.Pegnitz, St.	26 467	6 274	2 388	7 167	6 931	2 952	12 514
7	Pfaffenhofen/Ilm, St.	26 205	6 708	2 603	3 839	3 349	2 500	15 103
8	Zirndorf, St.	25 523	5 035	2 259	2 689	2 265	1 745	11 759
9	Geretsried, St.	25 472	15 949	1 110	1 152	840	1 387	10 607
10	Unterhaching	25 343	5 765	2 879	2 878	2 599	3 006	21 543
11	Roth, St.	25 276	5 306	1 737	3 201	2 779	1 510	11 928
12	Vaterstetten	24 576	4 797	2 258	9 048	6 698	1 780	12 926
13	Herzogenaurach, St.	23 556	15 746	2 117	3 506	3 229	2 778	14 060
14	Waldkraiburg, St.	23 476	4 796	1 675	3 793	3 371	3 379	10 554
15	Starnberg, St.	23 387	5 493	2 515	3 753	1 373	3 616	10 578
16	Weilheim i.OB, St.	22 776	5 220	1 315	4 050	3 793	3 436	15 393
17	Senden, St.	22 547	4 080	1 457	6 722	4 402	1 307	11 482
18	Gersthofen, St.	22 481	8 728	2 227	7 675	7 077	1 608	17 304
19	Neusäß, St.	22 444	4 111	1 161	3 317	3 154	958	10 977
20	Karlsfeld	21 919	3 779	2 138	15 236	14 934	670	15 376
21	Ottobrunn	21 802	3 820	2 108	5 338	2 565	2 082	10 101
22	Haar	21 534	5 985	2 774	17 251	16 936	1 904	16 692
23	Sonthofen, St.	21 527	5 680	1 540	5 704	3 004	3 842	7 666
24	Aichach, St.	21 418	4 373	1 714	1 963	1 483	2 550	9 000
25	Puchheim	21 313	9 367	1 837	3 552	3 395	1 909	14 562
26	Traunreut, St.	20 932	4 599	1 190	2 331	1 936	3 066	9 722
27	Mühl Dorf a.Inn, St.	20 846	5 424	1 783	7 435	7 012	2 998	10 885
28	Gauting	20 727	5 420	1 219	4 525	2 471	922	9 203
29	Neufahrn b.Freising	20 124	4 392	1 459	3 977	3 241	852	13 125
30	Lichtenfels, St.	20 071	4 281	939	3 172	2 836	1 233	7 227
31	Dingolfing, St.	19 935	10 531	1 741	5 014	4 718	2 333	8 398
32	Gröbenzell	19 914	16 278	1 237	1 560	1 053	861	9 068
33	Sulzbach-Rosenberg, St.	19 351	3 764	1 607	2 932	2 405	2 656	2 756
34	Bad Tölz, St.	19 174	5 516	1 656	2 793	2 625	1 620	7 569
35	Gilching	19 130	4 011	1 046	1 283	402	1 052	11 029
36	Bad Aibling, St.	19 057	3 802	1 447	5 182	4 703	1 068	6 180
37	Wolfratshausen, St.	18 959	4 396	2 068	2 213	1 994	2 290	10 236
38	Marktobersdorf, St.	18 738	4 203	1 079	3 597	3 371	1 056	8 922
39	Moosburg a.d.Isar, St.	18 730	3 339	1 691	2 800	2 290	1 070	9 007
40	Burghausen, St.	18 659	4 058	2 728	2 894	2 610	4 324	10 048
41	Alzenau, St.	18 559	4 252	2 164	2 062	1 793	2 057	13 178
42	Kolbermoor, St.	18 510	2 983	3 962	3 179	3 007	1 246	6 962
43	Taufkirchen (Landkreis München)	18 006	4 087	2 049	11 558	11 303	967	10 089
44	Oberasbach, St.	17 658	16 036	1 232	497	317	969	8 456
45	Illertissen, St.	17 548	2 925	5 233	3 238	1 629	409	8 429
46	Bobingen, St.	17 486	2 763	1 358	2 192	1 528	503	10 593
47	Ismaning	17 377	5 907	2 150	15 871	7 359	3 958	21 158
48	Schrobenhausen, St.	17 366	6 170	1 668	2 092	1 781	1 813	6 705
49	Garching b.München, St.	17 352	6 483	3 303	3 029	2 045	1 960	12 134
50	Freilassing, St.	17 179	3 974	1 024	2 801	2 637	911	6 276
51	Cham, St.	17 069	2 848	1 409	3 742	3 379	964	4 452
52	Vilshofen, St.	16 823	2 986	5 026	2 013	1 697	470	4 988
53	Kronach, St.	16 770	6 162	2 085	1 257	933	2 520	6 495
54	Holzkirchen, M.	16 750	3 966	1 385	1 483	1 295	403	10 226
55	Kelheim, St.	16 714	4 367	2 774	4 444	4 062	853	4 669
56	Gunzenhausen, St.	16 605	5 828	1 774	2 313	2 044	1 058	8 285
57	Bruckmühl, M.	16 593	4 905	1 141	4 129	3 600	634	7 072
58	Penzberg, St.	16 433	4 811	1 157	1 748	1 454	3 651	10 061
59	Großostheim, M.	16 291	3 002	1 070	4 630	4 391	652	8 666
60	Bad Wörishofen, St.	16 278	7 824	1 524	1 547	679	601	3 899

1) Ohne Steuerbeteiligung, innere Verrechnungen, Abschreibungen, Abwicklung der Vorjahre und ohne Zuführungen zwischen Verwaltungs- und Vermögenshaushalt.- *) Mit-

mit 3 000 und mehr Einwohnern nach Einzelplänen
ohne Verwaltungsgemeinschaften)
1000 EUR -

Gesundheit, Sport, Erholung	Bau- und Wohnungswesen, Verkehr		Öffentliche Einrichtungen, Wirtschaftsförderung		Wirtschaftl. Unternehmen, allg. Grund- u. Sondervermögen		Allgemeine Finanz- wirtschaft	Ausgaben insgesamt 1)	Lfd. Nr.
	insgesamt	darunter: Straßen,Wege, Brücken	insgesamt	darunter: Abwasser- beseitigung	insgesamt	darunter: Wasser- versorgung			
1 466	10 222	5 338	4 013	-	6 521	-	26 750	77 110	1
4 396	6 455	3 683	6 634	-	10 023	-	34 622	91 287	2
1 721	2 173	1 579	954	-	2 424	-	17 288	56 652	3
1 096	2 642	1 951	2 593	3	9 314	-	17 850	70 419	4
629	9 882	4 134	8 139	119	17 827	-	20 485	79 466	5
1 210	9 128	5 475	6 459	718	793	-	17 079	65 966	6
12 690	17 782	6 038	2 072	7	1 928	-	25 814	91 039	7
3 994	4 474	2 401	8 130	6 148	188	-	20 933	61 206	8
10 206	6 251	5 263	511	-	2 175	-	17 995	67 343	9
5 824	3 741	1 245	7 192	3	4 286	-	31 589	88 703	10
1 372	5 641	2 553	9 830	5 756	1 919	-	15 388	57 831	11
841	5 583	1 953	5 052	-	6 402	-	17 696	66 382	12
3 396	11 922	7 493	1 679	2	12 139	-	24 675	92 017	13
815	4 304	2 557	694	18	918	1	16 395	47 324	14
5 056	7 276	4 140	7 290	232	2 426	-	28 306	76 310	15
2 481	5 557	1 674	3 487	95	1 596	-	22 973	65 508	16
1 984	3 380	1 065	4 980	-	230	-	12 880	48 501	17
678	4 416	2 426	8 861	2 556	23 457	-	18 827	93 782	18
985	4 392	2 040	4 771	2 191	8 093	786	13 526	52 289	19
2 772	4 667	2 556	1 311	-	399	-	15 000	61 348	20
5 279	4 890	1 668	4 798	8	1 268	-	26 778	66 462	21
2 426	2 859	950	5 535	-	19 803	-	27 454	102 683	22
2 501	7 865	2 891	9 039	23	2 569	-	17 334	63 741	23
1 043	3 998	1 754	6 076	2 943	3 504	2 805	17 016	51 237	24
3 054	7 455	1 721	429	-	542	-	15 418	58 125	25
305	6 091	3 894	3 659	10	5 574	-	16 633	53 170	26
1 003	7 293	3 048	6 968	2 200	515	-	15 186	59 489	27
874	4 083	1 989	4 256	-	767	-	16 342	47 611	28
1 338	4 904	3 083	471	-	1 084	-	13 684	45 287	29
1 803	8 441	4 507	6 796	3 019	1 054	116	16 872	51 817	30
4 727	7 631	4 811	7 939	3 411	9 744	-	67 851	125 909	31
721	2 975	1 421	265	-	3 038	-	12 209	48 213	32
3 084	4 287	1 228	6 035	2 329	1 655	250	17 398	46 173	33
3 299	4 151	1 643	11 586	3 476	4 959	-	13 267	56 416	34
1 343	5 724	4 122	2 108	-	8 885	-	15 634	52 115	35
1 813	4 653	2 276	8 551	3 125	1 988	750	13 252	47 935	36
1 148	3 777	1 735	1 988	11	1 466	-	22 060	51 641	37
2 300	5 235	2 835	2 812	-	900	-	25 750	55 855	38
4 424	5 777	3 717	6 587	4 970	3 845	-	47 533	86 074	39
9 387	5 354	2 873	5 109	108	10 411	-	51 295	105 609	40
1 501	5 475	3 239	2 022	5	8 344	-	11 476	52 530	41
668	4 264	2 783	4 223	1 383	7 539	-	12 773	47 798	42
2 422	4 511	2 243	3 376	45	944	-	11 812	51 815	43
1 333	2 038	1 544	1 289	922	1 840	1 840	8 081	41 771	44
2 220	7 566	4 916	9 821	2 738	840	-	10 620	51 300	45
1 805	3 855	1 291	2 593	-	4 975	-	11 887	42 524	46
9 212	5 731	2 529	5 971	-	11 188	-	40 701	121 849	47
1 266	4 499	3 172	2 844	24	450	-	17 248	44 756	48
2 639	4 093	2 001	8 137	16	1 432	-	32 508	75 717	49
4 061	5 813	2 521	4 256	1 980	1 517	-	13 835	44 465	50
2 164	5 470	2 936	7 940	3 883	526	-	14 247	43 762	51
587	4 700	3 540	3 203	17	308	-	31 301	55 582	52
1 437	4 978	4 203	2 029	80	536	-	10 738	38 237	53
1 183	3 437	1 028	5 209	-	2 581	-	21 634	51 507	54
1 053	3 711	2 064	4 944	436	2 247	-	8 615	37 678	55
1 805	3 979	1 236	6 313	2 839	3 091	-	10 945	45 391	56
316	8 721	6 378	961	- 165	4 170	1 444	18 181	50 230	57
3 150	5 623	3 936	4 416	34	14 729	-	17 417	66 763	58
3 107	3 153	1 402	5 199	2 840	4 180	2 002	12 496	46 154	59
927	1 617	982	3 839	3 588	2 585	-	9 024	33 385	60

glied einer Verwaltungsgemeinschaft.

noch: Tab. 3.30 Ausgaben 1) der kreisangehörigen Gemeinden
(ohne Große Kreisstädte und
- Beträge in

Lfd. Nr.	Kreisangehörige Gemeinde	Einwohner am 30.6. des Berichtsjahres	Allgemeine Verwaltung	Öffentliche Sicherheit und Ordnung	Schulen		Wissenschaft, Forschung, Kulturpflege	Soziale Sicherung
					insgesamt	darunter: Grund- und Mittelschulen		
61	Regenstauf, M.	16 216	4 067	1 685	3 243	2 331	455	5 854
62	Pocking, St.	16 135	2 425	791	2 638	2 430	219	7 108
63	Poing	16 124	3 841	1 305	11 883	11 540	602	11 114
64	Wendelstein, M.	15 820	5 240	1 318	2 219	2 051	687	11 106
65	Füssen, St.	15 460	4 724	1 632	3 718	3 509	1 337	7 793
66	Bad Neustadt/Saale, St.	15 332	3 778	1 627	2 674	1 646	1 381	8 650
67	Altdorf b.Nürnberg, St.	15 287	4 860	1 062	5 550	5 140	1 037	6 645
68	Mindelheim, St.	15 234	3 986	1 188	2 094	1 678	1 991	7 534
69	Mainburg, St.	15 137	3 330	1 814	2 710	2 417	861	5 071
70	Lohr a.Main, St.	15 125	3 583	1 238	2 695	2 339	2 177	4 832
71	Stadtbergen, St.	15 108	6 013	729	1 108	678	378	4 924
72	Karlstadt, St.	14 951	2 943	1 824	2 265	1 880	2 711	6 756
73	*Mering, M.	14 844	632	331	2 790	2 657	396	8 493
74	Dorfen, St.	14 703	8 084	525	2 472	531	463	6 548
75	Neubiberg	14 595	3 771	1 422	1 878	1 838	3 999	6 152
76	Eckental, M.	14 574	2 703	1 053	4 133	3 998	482	8 125
77	Neustadt a.d.Donau, St.	14 529	2 486	1 690	1 872	1 327	1 071	3 898
78	Schwabmünchen, St.	14 371	2 744	696	1 705	1 550	732	5 040
79	Maisach	14 283	2 646	1 210	2 292	2 087	496	7 362
80	Immenstadt/Allgäu, St.	14 276	3 551	1 241	4 739	3 618	832	4 765
81	Stein, St.	14 212	3 440	1 158	1 796	1 629	1 485	7 167
82	Abensberg, St.	14 094	2 981	1 311	2 334	2 194	764	6 137
83	Eching (Landkreis Freising)	14 090	8 680	1 908	1 372	1 082	1 465	7 645
84	Feucht, M.	14 052	3 063	1 485	1 577	1 403	333	9 030
85	Neutraubling, St.	13 968	3 243	915	3 334	3 208	2 172	8 223
86	Markt Schwaben, M.	13 844	3 657	1 185	7 579	7 466	413	8 083
87	EGgenfelden, St.	13 808	3 637	409	2 381	758	5 813	4 886
88	Grafring b.München, St.	13 801	2 749	1 487	4 460	4 239	887	7 610
89	Gräfelfing	13 777	4 386	2 284	5 811	4 214	1 283	11 041
90	Burglengenfeld, St.	13 768	2 390	1 642	2 289	1 621	553	7 350
91	Hilpoltstein, St.	13 749	2 016	1 435	1 357	1 132	446	6 717
92	Landau a.d.Isar, St.	13 729	2 434	904	2 053	1 767	1 046	3 984
93	Vöhringen, St.	13 728	2 815	1 553	2 050	1 925	386	7 404
94	Oberhaching	13 672	5 277	964	3 151	2 839	1 940	9 659
95	Weißenhorn, St.	13 661	2 751	1 442	7 421	1 793	1 077	5 072
96	Höchstadt/Aisch, St.	13 579	2 477	956	1 647	1 421	1 238	7 899
97	Haßfurt, St.	13 577	6 669	1 278	2 566	2 353	983	5 870
98	Krumbach(Schwaben), St.	13 575	2 501	991	2 100	1 207	358	6 984
99	*Buchloe, St.	13 361	1 880	757	1 545	1 364	401	6 534
100	Lappersdorf, M.	13 353	2 508	822	1 358	904	962	5 714
101	Pegnitz, St.	13 323	2 680	1 215	1 369	1 135	389	5 159
102	Neustadt a.d.Aisch, St.	13 298	2 851	1 257	3 137	2 956	723	7 990
103	Hösbach, M.	13 171	2 557	1 522	1 759	1 448	105	5 537
104	Rödental, St.	13 059	2 477	1 641	2 767	2 533	184	5 298
105	Treuchtlingen, St.	13 034	2 528	1 959	1 400	803	524	5 430
106	Plattling, St.	12 958	3 729	713	1 458	1 333	828	4 405
107	Pfarrkirchen, St.	12 950	4 811	1 916	1 008	526	769	7 440
108	Altötting, St.	12 947	2 874	1 162	2 369	1 737	564	3 882
109	Kirchheim b.München	12 845	5 227	1 459	2 946	2 299	851	10 939
110	Ergolding, M.	12 833	3 046	1 149	1 292	829	1 088	10 115
111	Wasserburg a.Inn, St.	12 735	3 107	3 086	1 827	1 580	1 497	3 112
112	Manching, M.	12 691	3 016	1 296	2 754	2 290	621	5 158
113	Peißenberg, M.	12 625	2 375	522	1 736	1 562	478	4 365
114	Feuchtwangen, St.	12 517	2 761	703	1 898	1 808	2 345	5 664
115	Bad Abbach, M.	12 499	2 458	1 327	7 604	7 240	198	3 778
116	Hersbruck, St.	12 472	3 373	594	1 210	1 102	702	5 597
117	Hirschaid, M.	12 404	2 206	1 050	2 809	2 499	783	6 754
118	Schongau, St.	12 372	2 476	1 928	2 004	1 930	439	4 450
119	Bad Windsheim, St.	12 289	2 713	723	2 388	2 259	417	4 098
120	Röthenbach/Pegnitz, St.	12 269	2 642	1 474	2 653	2 570	1 094	5 296

1) Ohne Steuerbeteiligung, innere Verrechnungen, Abschreibungen, Abwicklung der Vorjahre und ohne Zuführungen zwischen Verwaltungs- und Vermögenshaushalt.- *) Mit-

mit 3 000 und mehr Einwohnern nach Einzelplänen
ohne Verwaltungsgemeinschaften)
1000 EUR -

Gesundheit, Sport, Erholung	Bau- und Wohnungswesen, Verkehr		Öffentliche Einrichtungen, Wirtschaftsförderung		Wirtschaftl. Unternehmen, allg. Grund- u. Sondervermögen		Allgemeine Finanz- wirtschaft	Ausgaben insgesamt 1)	Lfd. Nr.
	insgesamt	darunter: Straßen, Wege, Brücken	insgesamt	darunter: Abwasser- beseitigung	insgesamt	darunter: Wasser- versorgung			
220	5 243	1 536	3 163	0	3 633	580	7 436	34 998	61
897	6 562	5 359	1 854	1 402	236	73	27 490	50 219	62
1 155	9 119	7 474	5 437	37	1 332	-	85 747	131 537	63
799	3 381	1 879	4 939	2 025	1 679	-	9 958	41 327	64
5 542	4 824	2 820	1 970	267	2 860	- 190	11 554	45 954	65
626	4 948	1 921	7 598	2 286	2 136	-	34 088	67 507	66
1 178	2 847	1 195	4 612	2 202	3 647	-	9 262	40 701	67
3 958	2 135	361	3 695	1 969	1 535	-	13 082	41 197	68
1 053	3 664	1 692	2 760	2 161	737	-	10 634	32 633	69
916	4 337	2 302	3 966	54	2 429	-	10 036	36 209	70
1 005	2 352	1 505	1 338	1 151	625	-	8 432	26 904	71
400	4 914	2 559	5 516	49	2 000	-	9 417	38 745	72
892	3 528	2 470	4 725	1 603	1 550	1 289	27 279	50 616	73
523	2 195	1 637	1 541	1 265	4 751	-	9 153	36 254	74
1 240	2 238	624	1 743	-	670	-	30 738	53 853	75
368	2 366	1 361	4 625	2 794	766	446	12 432	37 051	76
931	2 671	1 096	5 244	1 333	2 713	-	13 400	35 977	77
2 028	5 622	3 826	3 616	1 131	4 469	1 438	13 140	39 792	78
1 258	5 189	3 800	2 857	-	3 547	2 156	10 335	37 193	79
935	6 157	3 627	5 448	-	937	-	16 732	45 337	80
1 144	2 845	1 185	4 804	1 650	1 828	-	9 638	35 306	81
775	4 764	3 127	1 852	1	508	-	7 032	28 458	82
1 124	8 568	5 505	2 139	-	6 222	-	12 348	51 469	83
1 245	2 724	1 099	3 130	1 429	1 360	-	8 718	32 666	84
6 371	3 021	1 288	3 107	1 303	2 848	1 453	14 599	47 834	85
1 252	3 668	2 315	5 546	2 139	1 601	1 266	10 399	43 383	86
851	3 804	2 617	4 687	1 724	264	7	12 900	39 631	87
1 474	4 490	2 715	2 351	-	298	-	11 958	37 764	88
2 060	7 978	6 075	3 046	3	2 694	-	63 587	104 171	89
231	2 489	1 662	351	-	4 767	-	9 991	32 053	90
1 875	2 845	2 021	7 082	4 269	3 656	2 835	7 744	35 174	91
663	7 824	6 180	3 269	-	2 103	-	11 594	35 874	92
1 078	2 707	1 351	4 816	1 516	3 502	1 873	8 900	35 211	93
560	5 964	4 887	1 433	24	13 879	1 199	19 755	62 582	94
873	2 961	1 530	5 002	1 774	882	-	8 984	36 465	95
2 485	4 296	941	3 762	1 875	2 417	1 848	12 116	39 293	96
458	3 741	2 357	5 251	2 028	4 414	-	8 032	39 261	97
578	2 936	1 642	3 346	340	2 616	75	7 950	30 361	98
1 455	2 889	2 059	6 797	3 160	3 108	977	19 909	45 273	99
863	3 239	2 417	1 393	1 000	838	-	8 616	26 314	100
2 544	3 310	1 633	3 118	212	1 210	-	6 487	27 480	101
664	5 903	1 714	1 394	14	413	-	22 736	47 068	102
4 504	3 757	2 474	5 325	2 852	3 018	2 164	6 181	34 266	103
977	2 186	1 100	2 615	6	880	-	6 738	25 763	104
4 935	4 246	2 334	5 716	3 582	1 633	-	8 675	37 046	105
641	4 088	3 051	3 080	10	4 542	-	7 125	30 609	106
1 049	7 300	4 289	731	6	848	-	8 368	34 240	107
985	1 955	742	7 427	4 545	7 223	6 375	11 347	39 789	108
2 774	4 742	905	2 632	3	4 136	-	17 081	52 787	109
3 400	7 887	1 744	4 172	1 586	2 784	-	14 583	49 515	110
1 396	2 652	971	8 917	5 827	5 849	-	9 778	41 221	111
358	7 361	1 554	2 171	1 377	3 682	1 889	6 819	33 236	112
723	1 682	585	2 827	-	514	-	7 575	22 796	113
1 313	6 310	3 650	5 619	4 235	2 403	0	8 423	37 440	114
431	4 890	4 322	1 450	1 028	1 823	-	7 022	30 981	115
206	3 212	1 936	4 443	2 151	1 893	-	12 649	33 879	116
2 710	3 722	1 871	5 098	3 894	3 862	3 256	7 789	36 784	117
3 393	2 480	1 174	1 981	11	3 146	-	11 004	33 301	118
598	4 871	2 572	6 285	3 405	2 862	-	8 097	33 052	119
1 278	2 093	1 199	3 230	1 367	461	-	11 648	31 869	120

glied einer Verwaltungsgemeinschaft.

noch: Tab. 3.30 Ausgaben 1) der kreisangehörigen Gemeinden
(ohne Große Kreisstädte und
- Beträge in

Lfd. Nr.	Kreisangehörige Gemeinde	Einwohner am 30.6. des Berichtsjahres	Allgemeine Verwaltung	Öffentliche Sicherheit und Ordnung	Schulen		Wissenschaft, Forschung, Kulturpflege	Soziale Sicherung
					insgesamt	darunter: Grund- und Mittelschulen		
121	Vilsbiburg, St.	12 209	2 839	637	1 623	1 406	1 040	7 183
122	Roding, St.	12 209	3 747	951	2 898	1 942	193	3 130
123	Gaimersheim, M.	12 206	2 810	566	6 308	6 172	276	9 244
124	Murnau a.Staffelsee, M.	12 192	3 565	1 067	1 547	1 397	685	4 295
125	Ebersberg, St.	12 124	2 677	965	4 028	3 723	1 280	4 836
126	Essenbach, M.	11 994	9 215	2 177	1 732	1 474	1 655	7 674
127	Eichenau	11 888	2 337	1 059	3 351	3 279	452	3 822
128	Osterhofen, St.	11 863	2 113	1 529	1 298	1 148	276	3 376
129	Maxhütte-Haidhof, St.	11 857	2 613	1 140	2 362	2 125	328	6 272
130	Meitingen, M.	11 836	2 627	846	1 355	1 242	478	5 961
131	Oberschleißheim	11 832	2 513	1 625	2 225	1 838	409	6 009
132	Hauzenberg, St.	11 715	2 049	1 297	5 546	5 276	263	2 798
133	Wolnzach, M.	11 663	2 508	773	721	274	572	3 986
134	Kissing	11 584	2 446	636	2 584	2 322	411	5 136
135	Lindenberg/Allgäu, St.	11 523	2 181	1 142	1 162	1 085	1 332	4 081
136	Mömbris, M.	11 501	1 742	1 393	1 929	1 319	110	5 855
137	Peiting, M.	11 481	2 065	589	1 732	1 556	271	4 494
138	Miesbach, St.	11 477	3 056	993	1 649	1 574	627	4 294
139	Burgthann	11 438	1 935	394	1 686	1 354	436	6 765
140	*Geisenfeld, St.	11 432	510	509	1 206	902	325	5 842
141	Raubling	11 401	2 997	1 158	1 486	1 183	163	5 062
142	Grünwald	11 344	6 952	2 007	4 212	1 671	3 312	14 991
143	Ochsenfurt, St.	11 292	2 225	1 052	1 696	1 495	1 231	5 182
144	Unterföhring	11 278	6 222	2 480	78 348	21 843	7 839	22 489
145	Trostberg, St.	11 255	2 241	1 542	1 423	1 102	1 008	4 525
146	Marktheidenfeld, St.	11 251	2 682	5 758	1 271	1 195	860	6 455
147	Cadolzburg, M.	11 212	6 178	1 094	1 395	1 314	860	6 473
148	Altdorf	11 106	2 841	274	1 279	1 129	845	5 222
149	Hallbergmoos	11 058	5 526	1 411	1 387	1 252	593	9 274
150	Planegg	11 048	4 079	2 891	3 832	3 469	1 545	7 567
151	Lauingen (Donau), St.	11 009	2 475	599	1 153	976	320	4 621
152	Hammelburg, St.	10 982	3 125	1 026	3 847	3 572	963	4 870
153	Feldkirchen-Westerham	10 958	2 119	1 337	1 027	916	893	4 299
154	Regen, St.	10 939	2 778	1 556	5 599	5 371	167	3 102
155	Höhenkirchen-Sieg.	10 869	1 998	2 344	1 697	1 884	247	9 018
156	Prien a.Chiemsee, M.	10 841	2 585	1 103	974	826	325	3 153
157	Herrsching a.Ammersee	10 756	2 801	1 610	3 130	2 605	635	4 304
158	Kirchseeon, M.	10 730	2 626	755	1 984	1 817	407	5 980
159	Waldkirchen, St.	10 691	2 232	958	1 831	1 460	127	4 401
160	Langenzenn, St.	10 638	3 417	1 977	2 610	2 297	569	5 810
161	Stephanskirchen	10 621	2 545	352	1 692	1 398	218	4 423
162	Diedorf, M.	10 594	1 734	1 251	1 961	1 731	114	7 739
163	Markt Indersdorf, M.	10 535	1 826	982	1 334	1 256	206	4 717
164	Dießen a.Ammersee, M.	10 519	1 991	1 000	1 259	1 095	285	2 003
165	Burgkirchen a.d.Alz	10 473	2 382	1 505	2 241	1 999	590	3 065
166	Bad Staffelstein, St.	10 461	2 113	929	4 214	3 976	638	3 337
167	Taufkirchen (Vils)	10 354	3 725	1 151	4 200	4 086	739	4 925
168	Kaufering	10 259	1 861	415	1 952	1 793	544	5 264
169	Erlenbach a.Main, St.	10 250	1 800	483	3 813	3 690	1 278	4 567
170	Werneck, M.	10 201	1 943	716	1 286	1 229	95	3 042
171	Altusried, M.	10 200	1 485	723	2 003	1 676	161	8 728
172	Bogen, St.	10 127	1 880	1 182	1 316	883	235	3 433
173	Münchberg, St.	10 123	2 217	787	1 152	915	288	3 512
174	Burgau, St.	10 101	2 088	995	1 568	1 490	477	5 760
175	Lenggries	10 052	2 020	621	1 143	828	255	2 893
176	Roßtal, M.	10 044	2 474	918	1 391	1 156	342	4 868
177	Simbach a.Inn, St.	10 027	1 955	1 293	1 042	848	192	3 248
178	Goldbach, M.	10 017	1 979	798	2 566	1 529	274	5 325
179	Gemünden a.Main, St.	10 017	2 248	627	1 420	1 212	407	3 747
180	Tutzing	9 883	2 541	669	1 632	1 030	411	4 308

1) Ohne Steuerbeteiligung, innere Verrechnungen, Abschreibungen, Abwicklung der Vorjahre und ohne Zuführungen zwischen Verwaltungs- und Vermögenshaushalt.- *) Mit-

mit 3 000 und mehr Einwohnern nach Einzelplänen
ohne Verwaltungsgemeinschaften)
1000 EUR -

Gesundheit, Sport, Erholung	Bau- und Wohnungswesen, Verkehr		Öffentliche Einrichtungen, Wirtschaftsförderung		Wirtschaftl. Unternehmen, allg. Grund- u. Sondervermögen		Allgemeine Finanz- wirtschaft	Ausgaben insgesamt 1)	Lfd. Nr.
	insgesamt	darunter: Straßen, Wege, Brücken	insgesamt	darunter: Abwasser- beseitigung	insgesamt	darunter: Wasser- versorgung			
955	3 788	1 461	5 302	3 506	1 576	1	16 231	41 174	121
935	1 893	612	995	23	2 632	0	8 304	25 679	122
2 594	4 846	4 402	1 165	-	4 459	1 793	11 133	43 401	123
146	2 771	1 544	2 875	0	5 850	1	8 662	31 465	124
1 773	2 464	1 177	3 434	1 878	3 311	1 678	11 115	35 883	125
766	3 871	2 961	1 351	1 192	536	-	11 754	40 731	126
588	2 251	884	1 463	-	319	-	7 698	23 338	127
1 135	3 685	2 793	2 519	1	464	-	14 300	30 696	128
847	2 100	1 307	4 091	2 656	837	768	8 153	28 743	129
1 020	2 687	1 861	3 007	1 187	1 099	-	10 000	29 081	130
1 547	2 672	1 357	4 306	1 362	573	-	15 071	36 950	131
566	3 839	2 854	9 622	5 074	1 708	1 342	5 930	33 619	132
981	4 520	2 116	3 147	1 313	824	657	12 003	30 036	133
954	1 928	1 027	3 205	1 970	1 584	1 266	18 405	37 290	134
1 791	1 930	497	2 200	3	124	-	11 963	27 907	135
955	3 136	2 028	3 469	2 168	1 272	67	6 186	26 048	136
1 224	2 470	522	4 691	1 148	1 881	921	7 746	27 163	137
694	2 430	1 326	3 729	1 178	2 991	1 058	11 264	31 727	138
412	4 342	2 666	332	-	2 142	1 988	8 905	27 348	139
338	3 975	3 432	2 406	1 801	1 329	-	12 425	28 865	140
4 875	2 768	2 447	1 792	1 386	1 232	-	7 922	29 455	141
5 909	17 371	4 996	5 162	1 626	11 987	1 980	159 085	230 988	142
479	3 155	1 670	3 073	217	683	-	6 145	24 920	143
7 624	7 835	5 019	9 610	5 405	14 518	-	73 496	230 461	144
1 037	2 311	1 203	4 480	1 329	1 966	-	9 676	30 207	145
3 063	4 811	3 208	8 099	4 984	4 762	3 360	38 961	76 724	146
2 524	3 403	2 341	421	-	117	-	6 368	28 835	147
389	2 346	1 364	3 452	2 372	2 779	-	9 724	29 151	148
2 221	6 742	4 428	5 672	4 349	3 142	-	16 254	52 221	149
1 599	2 287	683	5 943	-	3 000	-	24 585	57 326	150
936	3 442	2 067	1 763	-	416	-	11 004	26 729	151
1 725	2 263	1 296	3 972	1 832	1 857	-	15 593	39 241	152
323	6 963	5 165	1 587	1 479	2 291	493	8 135	28 972	153
96	2 773	1 360	7 278	5 185	4 113	-	10 962	38 425	154
328	971	159	1 071	-	2 840	2 133	8 650	29 164	155
251	5 529	3 331	2 493	2 093	8 260	1 410	8 270	32 942	156
1 027	1 365	605	470	-	1 047	-	8 249	24 637	157
469	1 915	886	757	7	329	-	16 022	31 243	158
408	3 737	2 772	491	2	680	-	10 307	25 172	159
730	3 183	2 048	4 940	1 849	719	-	7 425	31 378	160
105	2 085	1 161	2 601	1 209	3 820	990	6 434	24 275	161
987	2 134	1 469	1 475	- 7	2 172	- 6	8 839	28 408	162
154	4 946	3 912	2 438	2 267	749	-	19 039	36 391	163
1 016	1 937	893	722	44	5 512	1 395	7 479	23 204	164
1 414	2 748	1 693	6 108	2 125	5 489	2 882	11 617	37 159	165
1 382	1 559	920	5 860	1 852	2 445	1 807	13 823	36 302	166
665	2 836	1 658	1 917	1 764	4 502	745	6 327	30 990	167
704	2 688	1 873	550	16	369	-	11 142	25 489	168
1 334	718	224	1 872	797	1 555	1 007	5 100	22 520	169
319	2 586	1 610	3 657	1 866	1 791	494	11 613	27 050	170
394	3 737	2 386	3 050	2 629	5 146	652	5 918	31 345	171
933	2 270	944	4 966	1 291	1 266	-	7 042	24 521	172
241	2 566	1 505	5 858	2 979	2 282	-	5 553	24 456	173
1 521	2 570	1 256	1 534	948	1 464	768	6 987	24 964	174
1 167	931	166	2 383	19	5 627	-	5 933	22 973	175
485	2 344	965	4 317	3 763	2 026	1 624	9 663	28 828	176
590	3 340	2 202	2 512	1 438	4 463	3 127	11 246	29 881	177
4 028	1 703	989	4 480	2 300	4 623	1 790	5 311	31 087	178
1 131	1 945	1 163	1 313	11	1 211	-	8 922	22 970	179
1 051	2 254	917	1 707	147	2 180	1 643	6 749	23 501	180

glied einer Verwaltungsgemeinschaft.

noch: Tab. 3.30 Ausgaben 1) der kreisangehörigen Gemeinden
(ohne Große Kreisstädte und
- Beträge in

Lfd. Nr.	Kreisangehörige Gemeinde	Einwohner am 30.6. des Berichtsjahres	Allgemeine Verwaltung	Öffentliche Sicherheit und Ordnung	Schulen		Wissenschaft, Forschung, Kulturpflege	Soziale Sicherung
					insgesamt	darunter: Grund- und Mittelschulen		
181	Beilngries, St.	9 868	2 895	454	3 150	2 889	151	5 129
182	Kümmersbruck	9 850	1 977	557	1 859	1 546	140	3 814
183	Ainring	9 817	1 839	475	1 042	859	153	3 004
184	Kösching, M.	9 770	2 150	449	1 645	1 421	148	5 857
185	Heilsbronn, St.	9 758	1 787	874	1 119	909	380	4 522
186	Oberstdorf, M.	9 574	3 035	2 215	1 723	999	863	2 383
187	Waltenhofen	9 573	2 108	886	1 584	1 307	117	4 716
188	Höchberg, M.	9 526	2 346	313	1 110	894	1 415	3 915
189	Veitshöchheim	9 489	4 640	1 201	1 088	953	1 744	5 022
190	Nersingen	9 485	2 134	593	2 069	1 919	277	3 791
191	Elchingen	9 469	1 659	988	1 652	1 531	84	3 816
192	Rehau, St.	9 410	1 700	4 459	2 080	703	232	3 075
193	Zorneding	9 371	2 128	769	681	542	407	4 515
194	Hemau, St.	9 357	1 858	787	862	683	175	5 258
195	*Wertingen, St.	9 348	702	344	1 355	1 238	564	4 892
196	Aschheim	9 338	3 386	2 370	5 507	4 447	1 312	10 220
197	Teisendorf, M.	9 336	1 600	2 018	1 491	1 038	125	2 290
198	Nittendorf	9 335	2 175	210	1 219	797	173	3 564
199	Milttenberg, St.	9 292	2 261	1 344	1 532	1 372	1 384	4 840
200	Wunsiedel, St.	9 252	2 295	649	6 873	6 626	2 867	4 003
201	Töging a.Inn, St.	9 235	1 800	647	1 916	1 851	147	2 730
202	*Ichenhausen, St.	9 219	513	859	769	658	828	4 084
203	Zwiesel, St.	9 184	2 668	1 387	910	700	266	1 593
204	Freystadt, St.	9 123	1 609	829	10 696	10 268	133	6 813
205	Eisenfeld, M.	9 102	2 118	370	1 152	1 011	240	4 577
206	Furth im Wald, St.	9 037	2 246	997	798	650	795	2 445
207	Bad Griesbach i.R., St.	9 032	2 021	617	899	849	329	2 005
208	Mainaschaff	9 015	2 151	752	783	723	283	7 135
209	*Rain, St.	8 998	825	215	1 476	1 423	608	2 384
210	Schwaig b.Nürnberg	8 992	2 050	528	2 928	2 654	434	9 622
211	Nittenau, St.	8 980	2 316	493	1 287	1 013	146	3 338
212	Pullach i.Isartal	8 968	4 255	2 644	1 444	1 259	1 416	5 526
213	Neuötting, St.	8 942	1 869	908	1 750	1 572	274	2 730
214	Adelsdorf	8 906	2 785	802	1 541	1 382	153	7 012
215	*Volkach, St.	8 836	629	493	514	466	442	4 008
216	Memmelsdorf	8 817	1 516	1 060	1 689	1 473	129	6 357
217	Berching, St.	8 796	1 564	830	1 432	1 060	209	4 274
218	Hohenbrunn	8 764	3 145	2 323	4 232	3 566	1 142	5 673
219	Wenzenbach	8 759	1 785	692	1 097	957	537	4 684
220	Auerbach i.d.OPf., St.	8 743	1 785	594	953	645	59	2 909
221	Obernburg a.Main, St.	8 694	2 240	521	712	553	474	4 650
222	Tirschenreuth, St.	8 694	4 031	879	1 121	843	2 473	4 906
223	Garching a.d.Alz	8 640	1 557	1 096	1 261	1 173	110	2 962
224	Hallstadt, St.	8 630	2 088	2 121	1 274	1 135	159	4 595
225	Neuried	8 603	3 096	1 136	5 273	5 105	379	6 588
226	Schnaittach, M.	8 517	1 512	528	3 004	2 876	404	2 925
227	Vohburg a.d.Donau, St.	8 480	2 592	470	2 121	2 076	774	6 459
228	*Ottobeuren, M.	8 469	452	420	1 704	1 046	396	2 150
229	Schwarzenbruck	8 463	2 212	535	800	612	274	5 252
230	Obertraubling	8 462	1 379	495	695	550	130	4 497
231	Heroldsberg, M.	8 461	1 738	713	886	746	231	5 883
232	Bad Endorf, M.	8 439	1 645	1 256	540	441	46	4 131
233	Hausham	8 420	2 525	609	1 271	1 103	245	3 031
234	Haibach (Landkreis Aschaffenburg)	8 411	2 701	712	1 255	1 138	156	5 166
235	Langweid a.Lech	8 398	1 113	588	1 233	1 079	146	4 817
236	Viechtach, St.	8 391	1 832	1 509	1 105	970	210	2 614
237	Pfronten	8 385	1 753	389	1 034	937	256	2 476
238	Rottenburg/Laaberg, St.	8 385	1 462	755	4 427	4 232	974	3 746
239	Helmrechts, St.	8 380	4 905	687	1 256	1 008	409	2 632
240	Allersberg, M.	8 365	1 306	583	1 597	1 421	378	3 433

1) Ohne Steuerbeteiligung, innere Verrechnungen, Abschreibungen, Abwicklung der Vorjahre und ohne Zuführungen zwischen Verwaltungs- und Vermögenshaushalt.- *) Mit-

mit 3 000 und mehr Einwohnern nach Einzelplänen
 ohne Verwaltungsgemeinschaften)
 1000 EUR -

Gesundheit, Sport, Erholung	Bau- und Wohnungswesen, Verkehr		Öffentliche Einrichtungen, Wirtschaftsförderung		Wirtschaftl. Unternehmen, allg. Grund- u. Sondervermögen		Allgemeine Finanz- wirtschaft	Ausgaben insgesamt 1)	Lfd. Nr.
	insgesamt	darunter: Straßen, Wege, Brücken	insgesamt	darunter: Abwasser- beseitigung	insgesamt	darunter: Wasser- versorgung			
371	6 366	4 003	7 859	4 762	1 323	837	6 005	33 704	181
732	4 740	4 285	2 200	1 769	466	168	8 421	24 906	182
805	3 444	2 263	1 789	1 432	1 230	-	10 470	24 251	183
7 213	1 856	1 136	2 274	1 053	5 550	2 372	6 062	33 204	184
552	3 063	2 300	2 211	1 947	8 819	798	5 462	28 790	185
704	10 680	7 966	4 497	3 912	1 324	5	11 045	38 470	186
429	2 378	1 495	2 897	1 121	2 212	1 873	6 269	23 595	187
1 295	2 554	1 662	2 242	1 164	13 628	1 592	6 445	35 262	188
1 451	1 049	748	560	-	1 863	-	5 042	23 659	189
91	2 280	1 362	2 582	1 284	965	816	7 744	22 525	190
922	3 251	2 070	2 298	1 360	3 207	1 623	7 682	25 558	191
778	3 184	2 444	6 184	2 509	1 707	246	8 603	32 001	192
291	3 463	2 826	1 089	19	670	-	16 257	30 271	193
500	3 949	3 269	2 539	1 134	963	-	6 492	23 384	194
826	2 179	1 637	3 300	1 575	1 098	600	14 368	29 628	195
1 956	4 112	1 723	5 016	-	13 562	-	20 143	67 584	196
499	2 071	1 337	4 179	2 989	1 189	-	4 589	20 052	197
94	3 149	2 954	1 285	1 116	466	-	4 648	16 984	198
105	2 271	433	3 494	932	1 183	-	8 241	26 656	199
589	2 300	1 126	667	15	316	-	7 108	27 666	200
879	1 445	735	1 879	696	866	611	7 502	19 812	201
509	1 770	1 424	2 304	1 210	2 115	754	19 741	33 492	202
132	2 856	1 544	4 361	1 490	2 731	-	6 185	23 089	203
800	2 486	1 084	1 988	768	2 393	1 161	11 020	38 766	204
1 148	1 339	813	2 335	797	1 092	646	7 323	21 694	205
847	3 073	2 380	2 313	1 008	1 705	-	6 104	21 323	206
21	4 126	3 412	2 311	1 664	3 595	10	5 365	21 291	207
186	824	125	1 991	643	1 965	875	3 869	19 938	208
1 014	4 035	3 343	3 139	2 554	2 374	1 100	14 278	30 348	209
2 648	896	594	2 363	1 333	724	-	14 134	36 326	210
469	1 487	645	4 914	3 012	1 567	1 319	5 358	21 374	211
3 027	3 066	1 110	3 919	0	13 007	-	48 664	86 969	212
442	2 219	1 573	2 040	1 159	4 891	4 685	6 196	23 320	213
281	1 304	983	1 354	1 210	4 304	910	4 420	23 956	214
643	2 482	1 743	2 285	3	1 084	816	10 984	23 565	215
1 486	1 232	583	1 094	-	1 178	-	3 482	19 224	216
1 784	6 427	1 776	4 557	1 952	3 490	19	4 516	29 083	217
3 741	1 985	614	1 444	-	5 225	971	8 159	37 069	218
133	5 409	2 181	103	-	662	-	3 876	18 978	219
840	2 723	1 974	4 342	1 795	1 204	858	6 166	21 576	220
135	469	290	2 393	649	2 656	2 202	9 383	23 632	221
2 278	2 732	603	3 091	1 150	981	-	7 191	29 683	222
657	1 988	1 321	1 004	713	1 330	1 312	7 454	19 420	223
957	9 074	8 197	2 960	1 017	3 374	1 385	26 058	52 660	224
475	1 509	362	2 693	615	180	-	6 200	27 530	225
782	978	494	2 210	1 137	646	-	5 706	18 695	226
1 235	2 316	2 022	2 752	1 333	2 855	-	4 819	26 393	227
281	2 892	1 864	3 149	945	4 193	1 522	8 194	23 831	228
478	1 004	355	738	163	1 192	905	5 959	18 444	229
531	2 760	2 205	285	0	2 885	-	4 057	17 714	230
962	2 865	2 247	2 948	1 267	1 937	1 374	6 753	24 916	231
491	990	335	2 007	697	386	150	13 809	25 300	232
124	1 131	423	2 649	1 199	2 407	1 748	6 057	20 050	233
684	2 893	2 573	1 408	1 206	1 508	1 507	4 259	20 743	234
223	2 449	1 975	1 032	761	1 183	543	4 705	17 489	235
656	2 892	1 993	4 891	1 704	2 426	1 563	6 658	24 794	236
2 007	3 731	2 570	4 915	2 058	2 565	1 760	5 467	24 594	237
508	4 339	3 215	2 375	1 663	423	-	4 744	23 752	238
472	3 232	2 586	2 250	1 844	1 955	-	4 407	22 204	239
497	1 037	346	2 232	879	1 001	867	4 954	17 018	240

glied einer Verwaltungsgemeinschaft.

noch: Tab. 3.30 Ausgaben 1) der kreisangehörigen Gemeinden
(ohne Große Kreisstädte und
- Beträge in

Lfd. Nr.	Kreisangehörige Gemeinde	Einwohner am 30.6. des Berichtsjahres	Allgemeine Verwaltung	Öffentliche Sicherheit und Ordnung	Schulen		Wissenschaft, Forschung, Kulturpflege	Soziale Sicherung
					insgesamt	darunter: Grund- und Mittelschulen		
241	Berg (Landkreis Starnberg)	8 339	5 209	548	401	232	178	3 791
242	*Reichertshofen, M.	8 329	543	425	1 407	1 362	133	3 458
243	Niederwerrn	8 321	1 867	374	1 915	1 681	399	6 693
244	Dietmannsried, M.	8 290	1 577	266	903	854	109	3 435
245	Neunburg vorm Wald, St.	8 289	2 525	1 038	2 540	2 393	409	2 832
246	Siegsdorf	8 255	1 826	730	1 194	957	768	3 872
247	Kleinostheim	8 215	8 525	934	957	857	501	5 706
248	Sauerlach	8 200	3 499	743	1 385	1 238	510	5 924
249	Fürstzell, M.	8 192	1 939	851	1 744	1 441	154	2 451
250	Grafenau, St.	8 190	1 459	795	1 415	1 083	238	2 545
251	Bad Feilnbach	8 190	2 504	444	3 140	2 976	135	3 907
252	Neunkirchen a.Brand, M.	8 164	2 220	1 068	990	850	253	3 303
253	Arnstein, St.	8 131	4 145	278	682	563	385	3 219
254	*Ergoldsbach, M.	8 128	449	234	1 352	1 308	105	3 187
255	Schierling, M.	8 111	1 953	571	1 363	1 030	243	4 144
256	Kahl a.Main	8 107	1 730	862	864	761	231	4 116
257	Herrieden, St.	8 057	1 850	873	1 235	1 191	634	4 043
258	Karlstein a.Main	8 047	1 816	1 263	1 166	881	304	5 687
259	Stockstadt a.Main	8 009	1 879	1 563	795	688	767	3 579
260	Strullendorf	7 990	1 310	516	971	763	623	4 576
261	Neuendettelsau	7 978	2 087	256	686	534	169	2 899
262	Altomünster, M.	7 940	1 670	388	1 284	1 241	177	2 462
263	Krailling	7 930	2 249	1 091	1 363	731	635	2 966
264	Postbauer-Heng	7 914	1 724	437	1 322	1 170	227	6 827
265	Berg b.Neumarkt/OPf.	7 914	1 287	515	1 232	1 029	77	2 605
266	Baiersdorf, St.	7 884	2 331	557	1 094	1 023	186	5 723
267	*Gundelfingen/Donau, St.	7 872	553	1 547	1 875	1 800	865	2 967
268	Reisbach, M.	7 818	1 585	1 651	2 654	2 374	52	2 677
269	Hengersberg, M.	7 808	1 479	685	1 405	1 354	422	2 111
270	Oberstaufen, M.	7 783	2 056	638	1 306	1 263	346	1 846
271	Bergkirchen	7 770	1 908	801	2 131	1 901	125	4 463
272	Küps, M.	7 727	1 341	532	1 052	936	560	2 315
273	Berchtesgaden, M.	7 705	1 933	1 034	3 067	2 404	262	3 156
274	Bad Füssing	7 682	2 359	383	872	830	30	1 661
275	Schonungen	7 676	1 551	1 622	965	750	128	3 116
276	Rimpar, M.	7 656	1 924	390	694	543	74	3 998
277	Pleinfeld, M.	7 602	1 351	698	746	587	108	2 030
278	Teublitz, St.	7 593	1 733	408	1 390	1 180	185	1 866
279	Naila, St.	7 583	1 844	672	3 258	3 006	161	2 082
280	Münnerstadt, St.	7 566	1 604	734	1 304	1 039	748	2 485
281	Feldkirchen (Landkreis München)	7 511	2 333	770	1 433	641	381	6 479
282	Seefeld	7 502	1 980	427	1 248	855	133	4 069
283	Sinzing	7 469	3 456	129	1 354	1 228	62	3 460
284	Burkardroth, M.	7 452	1 207	439	1 807	1 534	62	2 994
285	Ortenburg, M.	7 449	1 728	546	969	875	1 503	2 424
286	Vohenstrauß, St.	7 437	1 705	366	2 933	2 606	114	2 874
287	Bad Kötzing, St.	7 431	1 896	867	950	846	103	1 568
288	Großkarolinenfeld	7 410	4 423	391	950	800	33	3 151
289	Geisenhausen, M.	7 404	1 472	694	1 076	1 035	89	5 194
290	Leipheim, St.	7 363	2 792	1 308	902	771	277	2 984
291	Dittelbrunn	7 350	1 646	172	584	448	369	6 094
292	Laufen, St.	7 344	1 880	323	1 279	1 119	455	2 430
293	Großmehring	7 325	4 933	411	931	634	72	4 452
294	Bindlach	7 324	1 618	679	1 618	1 346	76	4 156
295	Sulzbach a.Main, M.	7 315	1 794	651	1 114	1 000	68	5 084
296	Bischofswiesen	7 312	1 515	982	1 498	1 284	86	1 899
297	Schwanstetten, M.	7 309	1 981	205	842	716	117	4 162
298	*Türkheim, M.	7 308	415	173	1 152	732	355	7 239
299	Mittenwald, M.	7 285	1 716	556	706	637	294	1 666
300	*Ebern, St.	7 281	591	243	840	766	188	4 351

1) Ohne Steuerbeteiligung, innere Verrechnungen, Abschreibungen, Abwicklung der Vorjahre und ohne Zuführungen zwischen Verwaltungs- und Vermögenshaushalt.- *) Mit-

mit 3 000 und mehr Einwohnern nach Einzelplänen
ohne Verwaltungsgemeinschaften)
1000 EUR -

Gesundheit, Sport, Erholung	Bau- und Wohnungswesen, Verkehr		Öffentliche Einrichtungen, Wirtschaftsförderung		Wirtschaftl. Unternehmen, allg. Grund- u. Sondervermögen		Allgemeine Finanz- wirtschaft	Ausgaben insgesamt 1)	Lfd. Nr.
	insgesamt	darunter: Straßen, Wege, Brücken	insgesamt	darunter: Abwasser- beseitigung	insgesamt	darunter: Wasser- versorgung			
216	1 725	1 424	214	6	1 444	1 420	5 642	19 368	241
335	1 236	875	2 557	355	943	915	7 706	18 744	242
79	635	80	1 182	32	1 092	-	2 866	17 102	243
215	4 065	2 743	1 928	1 500	1 321	932	7 638	21 457	244
1 321	3 695	2 012	1 451	-	593	-	7 823	24 228	245
6 211	2 487	1 824	3 571	1 220	1 237	577	6 498	28 394	246
1 380	1 640	1 006	3 573	3 199	1 690	-	11 318	36 224	247
890	2 014	1 233	1 218	1	1 170	565	6 181	23 534	248
489	2 025	1 505	687	8	206	-	4 706	15 253	249
976	3 065	2 256	1 456	809	1 466	894	9 323	22 738	250
436	1 471	1 101	3 008	706	1 636	570	4 638	21 318	251
185	1 776	472	2 610	1 348	1 342	783	5 662	19 410	252
86	3 409	2 313	3 155	2 679	3 368	1 369	7 036	25 763	253
880	2 461	1 146	1 527	494	1 114	-	6 126	17 436	254
674	2 716	2 129	2 389	1 980	511	337	3 965	18 530	255
568	2 735	2 107	1 549	-	786	-	3 898	17 340	256
1 153	2 755	1 954	1 639	1 415	3 457	2 631	7 855	25 492	257
1 341	6 260	5 803	3 338	1 336	1 315	747	4 327	26 819	258
881	1 367	990	3 447	1 566	8 973	1 692	5 811	29 063	259
305	751	320	2 976	1 388	2 260	1 936	6 460	20 748	260
346	1 650	1 133	2 146	1 293	755	-	5 892	16 887	261
23	1 496	944	3 423	3 296	2 668	-	9 507	23 098	262
526	2 726	1 839	1 429	-	184	-	11 190	24 357	263
214	1 695	992	4 785	3 706	1 322	1 165	4 343	22 895	264
78	5 706	2 056	2 820	2 369	1 005	802	12 092	27 417	265
322	2 709	1 511	5 111	1 174	347	-	6 487	24 866	266
613	675	324	2 513	1 163	2 872	896	7 821	22 301	267
440	3 255	2 025	631	123	178	-	3 691	16 816	268
242	3 071	2 859	2 847	1 979	472	-	5 937	18 670	269
87	5 222	3 602	4 503	1 526	1 814	1 486	4 600	22 418	270
457	3 023	1 273	1 967	845	994	322	8 471	24 343	271
192	2 445	1 793	2 017	1 060	1 663	866	4 581	16 696	272
374	2 763	1 856	4 610	2 183	2 577	1 555	8 849	28 624	273
9 758	1 823	997	3 579	1 328	3 500	553	14 480	38 446	274
60	1 456	881	2 372	864	957	-	3 366	15 594	275
333	1 679	794	1 699	708	2 416	1 278	5 010	18 217	276
905	1 202	883	2 265	1 366	271	-	3 924	13 499	277
762	2 036	1 125	1 939	1 018	512	473	4 376	15 208	278
768	1 400	368	2 715	1 036	229	-	4 640	17 770	279
2 536	2 409	1 641	2 630	1 442	1 988	677	6 831	23 268	280
687	1 353	328	2 533	-	2 301	30	7 327	25 597	281
998	4 444	3 337	504	-	434	26	6 834	21 072	282
103	2 450	2 421	166	-	4	-	3 507	14 690	283
46	1 415	532	2 492	1 500	950	699	4 247	15 660	284
1 509	2 982	2 199	1 234	1 116	1 999	1 845	5 787	20 680	285
419	3 159	945	2 097	791	1 008	721	3 228	17 903	286
654	2 114	1 483	4 688	1 511	2 129	1 402	15 443	30 413	287
82	4 106	3 399	1 305	1 158	1 732	628	6 281	22 454	288
1 133	8 094	2 595	1 602	699	847	594	6 367	26 569	289
890	1 936	1 131	2 142	1 307	1 719	929	12 454	27 404	290
698	792	279	2 581	1 387	695	23	8 154	21 786	291
232	1 499	964	2 987	1 810	1 102	876	3 834	16 021	292
148	1 694	459	2 266	986	1 159	1 046	6 269	22 334	293
45	4 642	4 287	1 686	1 365	1 835	1 544	7 869	24 225	294
347	846	641	2 881	1 032	769	473	3 308	16 862	295
737	2 189	1 329	1 847	1 287	1 349	709	4 767	16 869	296
75	1 087	678	2 017	866	808	-	6 214	17 507	297
744	2 054	1 020	2 364	840	1 199	757	5 028	20 720	298
41	1 169	380	1 401	-	3 786	-	11 813	23 150	299
583	706	237	3 528	1 981	1 510	544	6 542	19 082	300

glied einer Verwaltungsgemeinschaft.

noch: Tab. 3.30 Ausgaben 1) der kreisangehörigen Gemeinden
(ohne Große Kreisstädte und
- Beträge in

Lfd. Nr.	Kreisangehörige Gemeinde	Einwohner am 30.6. des Berichtsjahres	Allgemeine Verwaltung	Öffentliche Sicherheit und Ordnung	Schulen		Wissenschaft, Forschung, Kulturpflege	Soziale Sicherung
					insgesamt	darunter: Grund- und Mittelschulen		
301	Parsberg, St.	7 277	2 116	468	2 066	1 994	228	4 962
302	Detteibach, St.	7 271	1 706	844	684	492	257	3 162
303	*Pfaffenhofen/Roth, M.	7 264	427	630	1 282	1 243	193	2 876
304	Tuntenhausen	7 230	1 180	956	1 353	1 026	32	4 812
305	Scheßlitz, St.	7 228	1 568	827	1 425	1 052	123	3 798
306	Durach	7 221	1 500	531	2 008	1 677	66	2 774
307	Greding, St.	7 156	1 500	687	937	760	781	3 471
308	Ruhstorf a.d.Rott, M.	7 152	1 272	710	1 038	995	68	2 565
309	Freyung, St.	7 148	1 495	493	1 087	953	2 004	1 779
310	*Untermeitingen	7 135	410	101	1 436	1 367	170	3 755
311	Jettingen-Scheppach, M.	7 133	2 194	451	992	872	125	2 785
312	Wallersdorf, M.	7 132	1 581	263	781	598	41	3 348
313	Arnstorf, M.	7 062	1 630	1 025	1 599	804	250	1 843
314	Stegaurach	7 057	1 629	491	819	646	71	2 422
315	Altmanstein, M.	7 043	1 415	270	2 441	2 155	159	2 202
316	*Waging a.See, M.	7 013	460	592	962	842	156	2 951
317	Bernau a.Chiemsee	7 005	1 623	760	1 174	1 090	156	1 995
318	Mallersdorf-Pfaffenberg	6 972	3 540	446	1 729	590	46	1 311
319	*Burgebrach, M.	6 968	418	593	1 254	1 129	310	2 760
320	Ruhpolding	6 950	1 741	400	749	604	201	1 747
321	*Ebermannstadt, St.	6 943	436	523	1 385	1 347	128	3 121
322	Schliersee, M.	6 939	1 572	532	656	497	173	2 720
323	Rednitzhembach	6 934	1 407	239	984	932	175	3 189
324	Grassau, M.	6 918	1 407	547	1 503	1 464	1 504	2 261
325	Geiselhöring, St.	6 902	1 380	3 206	822	539	172	4 352
326	Grasbrunn	6 901	2 402	984	3 306	3 165	345	5 111
327	Schwarzenbach/Saale, St.	6 900	1 369	482	860	697	329	2 250
328	*Pöttmes, M.	6 876	430	173	738	485	89	4 008
329	*Gerolzhofen, St.	6 865	571	202	501	461	692	2 260
330	Kiefersfelden	6 840	1 314	378	1 469	1 223	91	2 827
331	Salzweg	6 833	2 868	406	1 473	1 268	47	1 877
332	Emmering (Landkreis Fürstenfeld)	6 797	1 650	1 533	540	448	136	2 016
333	*Höchstädt/Donau, St.	6 790	537	123	748	711	201	2 037
334	Tiefenbach (Landkreis Passau)	6 781	1 738	189	1 348	1 244	46	1 835
335	Pilsting, M.	6 749	1 446	703	1 471	857	132	3 243
336	Georgensgmünd	6 738	1 712	725	760	723	306	3 180
337	*Veitsbronn	6 689	477	455	678	469	366	4 918
338	Ampfing	6 686	1 830	571	860	737	205	5 417
339	Leinburg	6 665	995	465	1 086	1 001	50	2 771
340	Putzbrunn	6 641	24 372	357	1 162	702	180	3 808
341	*Velden, M.	6 618	356	203	1 041	1 005	66	3 092
342	Eichendorf, M.	6 613	1 218	737	583	382	41	1 960
343	Haag i.OB, M.	6 609	1 248	348	958	922	304	3 825
344	Waldmünchen, St.	6 606	1 314	830	1 209	917	413	2 366
345	Waldsassen, St.	6 604	1 747	595	1 803	1 699	1 500	2 217
346	Brannenburg	6 585	1 546	273	609	574	235	4 038
347	*Mitterteich, St.	6 568	631	282	4 271	4 235	340	2 525
348	Weisendorf, M.	6 561	1 700	405	542	404	27	3 698
349	*Uffenheim, St.	6 551	618	433	824	741	132	2 605
350	*Oberding	6 542	809	421	12 426	11 605	225	4 880
351	Eggolsheim, M.	6 540	1 699	226	718	576	92	3 172
352	Petershausen	6 534	1 203	835	4 419	4 346	144	3 069
353	Knetzgau	6 521	1 299	306	946	844	169	2 703
354	Gangkofen, M.	6 506	1 384	222	901	621	107	2 392
355	Schwabhausen	6 500	1 239	335	765	627	66	2 829
356	Zusmarshausen, M.	6 452	1 500	277	1 294	1 256	644	2 735
357	Gerbrunn	6 448	1 695	492	1 020	761	149	2 472
358	Dinkelscherben, M.	6 441	1 987	392	2 259	2 221	136	2 271
359	Gochsheim	6 440	1 971	183	733	597	97	2 737
360	Mainleus	6 436	1 329	630	1 190	721	36	3 640

1) Ohne Steuerbeteiligung, innere Verrechnungen, Abschreibungen, Abwicklung der Vorjahre und ohne Zuführungen zwischen Verwaltungs- und Vermögenshaushalt.- *) Mit-

mit 3 000 und mehr Einwohnern nach Einzelplänen
ohne Verwaltungsgemeinschaften)
1000 EUR -

Gesundheit, Sport, Erholung	Bau- und Wohnungswesen, Verkehr		Öffentliche Einrichtungen, Wirtschaftsförderung		Wirtschaftl. Unternehmen, allg. Grund- u. Sondervermögen		Allgemeine Finanz- wirtschaft	Ausgaben insgesamt 1)	Lfd. Nr.
	insgesamt	darunter: Straßen,Wege, Brücken	insgesamt	darunter: Abwasser- beseitigung	insgesamt	darunter: Wasser- versorgung			
342	2 686	1 822	1 766	1 099	1 704	-	5 224	21 561	301
422	940	165	1 502	229	6 192	936	7 143	22 851	302
590	1 490	932	1 466	369	125	-	9 155	18 236	303
61	1 663	776	927	849	925	368	6 282	18 191	304
411	2 645	1 763	3 075	1 696	1 949	1 056	7 959	23 778	305
121	1 646	1 083	1 779	985	1 050	692	4 621	16 096	306
763	3 110	964	3 297	1 956	787	436	4 953	20 286	307
422	2 699	1 358	2 074	920	275	23	5 666	16 789	308
1 293	7 412	5 837	6 094	2 174	2 130	1 500	7 543	31 329	309
139	2 000	1 684	1 350	507	2 951	-	4 335	16 646	310
638	1 723	935	1 414	1 004	1 711	710	11 686	23 720	311
121	3 994	2 313	876	823	1 123	690	10 031	22 160	312
661	4 977	4 430	952	917	1 152	964	11 028	25 115	313
313	3 237	961	1 434	1 293	1 677	-	2 860	14 953	314
151	1 385	449	2 252	1 051	2 834	1 903	3 433	16 542	315
84	749	519	3 055	107	1 731	-	7 623	18 363	316
615	1 687	1 557	2 108	1 059	1 041	738	4 686	15 844	317
564	2 695	2 366	1 035	629	823	-	6 843	19 033	318
885	1 652	1 278	1 135	0	128	-	20 171	29 306	319
1 659	1 238	368	6 687	1 187	3 842	3 024	4 885	23 148	320
435	2 054	1 577	4 060	1 525	1 364	-	6 711	20 217	321
75	1 228	473	1 321	882	4 371	1 215	9 638	22 286	322
632	1 609	1 234	1 822	513	577	399	16 133	26 768	323
180	1 056	737	2 292	722	2 517	-	4 780	18 047	324
770	2 246	1 079	2 632	1 911	1 135	-	3 751	20 467	325
426	1 492	785	2 052	-	1 080	200	22 768	39 967	326
2 800	1 788	1 048	2 172	88	999	-	4 995	18 042	327
183	1 356	933	2 450	1 439	388	242	9 348	19 162	328
1 606	1 327	105	3 392	1 753	1 060	971	4 538	16 149	329
1 276	1 238	952	2 307	1 115	42	-	4 850	15 792	330
139	3 009	2 758	2 450	1 725	180	168	4 588	17 038	331
257	564	202	2 020	280	620	577	3 673	13 009	332
809	1 481	1 094	1 966	795	2 972	1 451	7 360	18 235	333
765	1 633	1 459	3 053	1 753	179	-	5 728	16 515	334
129	2 366	1 433	1 746	945	2 216	323	7 234	20 688	335
1 328	2 196	1 540	6 896	5 904	11 844	930	5 925	34 872	336
424	2 152	1 947	2 169	1 906	1 980	1 359	4 277	17 896	337
155	1 591	1 039	2 228	1 193	2 415	1 282	4 900	20 172	338
65	1 080	730	2 310	1 352	680	433	11 852	21 353	339
272	1 609	371	281	-	145	-	7 767	39 953	340
160	2 410	1 129	800	698	1 196	323	10 523	19 846	341
372	2 654	2 202	1 416	1 327	3 433	524	6 722	19 135	342
204	1 151	569	2 712	1 535	918	715	3 815	15 482	343
723	2 902	1 267	2 580	1 251	120	-	4 877	17 337	344
733	1 844	729	2 052	1 167	3 139	2 074	5 403	21 033	345
131	1 290	803	1 419	903	396	102	7 961	17 898	346
1 561	883	490	2 309	868	2 313	1 017	9 601	24 716	347
4 231	1 549	315	1 974	1 059	994	444	13 533	28 653	348
726	2 824	1 641	4 452	1 762	575	-	8 113	21 301	349
580	1 860	1 195	686	112	4 139	-	37 563	63 590	350
237	5 306	4 671	2 843	2 094	521	-	4 260	19 075	351
9	1 252	727	532	9	1 573	-	14 874	27 910	352
408	2 261	1 776	1 644	1 154	3 792	1 500	3 181	16 709	353
364	2 527	2 348	5 710	1 588	5 208	698	6 776	25 589	354
167	2 136	1 572	1 735	1 550	1 239	798	4 269	14 779	355
168	3 765	3 012	1 421	1 217	1 416	878	5 037	18 257	356
637	735	584	2 078	1 079	745	637	4 569	14 591	357
274	2 070	473	1 497	840	2 043	1 813	6 376	19 304	358
752	807	509	3 387	1 851	9 037	-	7 149	26 854	359
560	1 505	781	2 638	2 388	8 968	1 472	6 544	27 039	360

glied einer Verwaltungsgemeinschaft.

noch: Tab. 3.30 Ausgaben 1) der kreisangehörigen Gemeinden
(ohne Große Kreisstädte und
- Beträge in

Lfd. Nr.	Kreisangehörige Gemeinde	Einwohner am 30.6. des Berichtsjahres	Allgemeine Verwaltung	Öffentliche Sicherheit und Ordnung	Schulen		Wissenschaft, Forschung, Kulturpflege	Soziale Sicherung
					insgesamt	darunter: Grund- und Mittelschulen		
361	Röhrmoos	6 435	1 283	567	729	656	43	2 752
362	Burgkunstadt, St.	6 425	1 557	830	750	490	65	2 382
363	Bad Brückenau, St.	6 422	1 765	695	3 380	3 243	233	1 970
364	*Obergünzburg, M.	6 412	704	655	757	722	98	2 853
365	*Zellingen, M.	6 369	954	195	701	622	91	3 626
366	Weiler-Simmerberg, M.	6 366	1 615	214	1 155	1 013	330	2 339
367	Grafenwöhr, St.	6 357	1 425	767	873	771	121	1 924
368	Bad Rodach, St.	6 355	1 295	245	577	397	37	3 603
369	Vilseck, St.	6 354	1 771	848	798	600	381	1 612
370	*Schwarzenfeld, M.	6 339	364	480	2 509	2 472	44	2 064
371	*Neumarkt-Sankt Veit, St.	6 303	427	251	651	617	219	3 423
372	*Thannhausen, St.	6 294	424	196	745	710	77	3 936
373	Michelau i.OFr.	6 291	1 784	96	2 905	2 812	155	4 314
374	Hutthurm, M.	6 231	1 327	226	2 484	2 444	101	1 523
375	Pentling	6 205	1 264	299	694	431	98	2 549
376	Au i.d.Hallertau, M.	6 184	1 164	597	3 278	3 092	96	1 914
377	Dietfurt/Altmühl, St.	6 164	1 332	379	868	554	200	2 047
378	*Nabburg, St.	6 163	431	586	2 839	2 752	217	2 201
379	Klingenberg a.Main, St.	6 150	1 334	447	934	819	175	2 159
380	Gmund a.Tegernsee	6 133	1 931	763	749	622	255	2 553
381	Emskirchen, M.	6 116	1 394	374	1 090	1 056	33	2 496
382	Bischberg	6 112	989	179	1 052	948	44	3 223
383	Erdweg	6 108	1 330	346	688	655	63	3 916
384	Rohrbach	6 099	1 932	586	794	751	59	3 038
385	Litzendorf	6 084	3 304	572	463	327	84	2 506
386	Windsbach, St.	6 082	1 659	351	924	824	116	3 560
387	Riedenburg, St.	6 079	1 593	616	1 169	880	132	3 141
388	Untergriesbach, M.	6 069	1 465	255	1 973	1 940	85	1 310
389	Bad Königshofen/G., St.	6 052	1 549	410	1 066	1 033	447	2 574
390	Wassertrüdingen, St.	6 045	1 680	206	881	848	252	2 192
391	Ebersdorf b.Coburg	6 040	1 784	201	1 162	971	43	2 298
392	Bechhofen, M.	6 014	1 822	140	2 024	1 694	459	1 926
393	Moosinning	5 984	1 567	236	1 076	958	135	4 487
394	Mengkofen	5 981	1 141	149	764	565	24	4 274
395	Karlshuld	5 968	950	424	915	863	185	4 264
396	Buttenwiesen	5 947	1 523	491	744	626	168	2 176
397	Schlüsselfeld, St.	5 927	1 366	796	841	481	63	1 757
398	*Allershausen	5 905	447	188	1 312	1 279	231	2 042
399	Schäftlarn	5 868	1 253	1 965	891	803	122	2 479
400	Kipfenberg, M.	5 850	1 131	337	1 027	641	340	2 031
401	Rohrdorf	5 842	1 494	436	672	529	77	2 407
402	*Bad Birnbach, M.	5 840	457	946	331	299	424	815
403	Waakirchen	5 825	1 597	1 237	722	580	42	2 417
404	Pyrrbaum, M.	5 823	1 143	150	1 987	1 814	56	3 240
405	Zeitlarn	5 818	1 091	1 158	608	477	39	2 179
406	Isen, M.	5 817	1 693	619	1 307	1 167	59	2 294
407	Speichersdorf	5 813	1 493	354	775	658	91	2 834
408	Tittmoning, St.	5 811	1 980	709	1 014	787	166	2 053
409	*Wemding, St.	5 808	494	270	521	489	178	2 173
410	Rottach-Egern	5 804	1 456	1 278	410	379	278	1 384
411	Tacherting	5 803	1 191	250	2 327	506	118	2 165
412	*Langquaid, M.	5 802	376	480	1 160	909	488	2 575
413	*Weidenberg, M.	5 799	347	595	809	776	32	2 464
414	*Dasing	5 799	580	1 108	940	707	26	3 321
415	Blaichach	5 792	1 141	672	964	907	104	2 279
416	Aschau i.Chiemgau	5 768	1 464	1 068	459	382	107	1 995
417	*Kleinwallstadt, M.	5 740	330	147	626	594	116	1 860
418	Hebertshausen	5 735	1 373	504	980	949	661	2 990
419	Neustadt/Waldnaab, St.	5 720	1 614	249	1 041	1 010	268	2 161
420	*Bad Grönenbach, M.	5 704	370	165	806	747	53	2 915

1) Ohne Steuerbeteiligung, innere Verrechnungen, Abschreibungen, Abwicklung der Vorjahre und ohne Zuführungen zwischen Verwaltungs- und Vermögenshaushalt.- *) Mit-

mit 3 000 und mehr Einwohnern nach Einzelplänen
ohne Verwaltungsgemeinschaften)
1000 EUR -

Gesundheit, Sport, Erholung	Bau- und Wohnungswesen, Verkehr		Öffentliche Einrichtungen, Wirtschaftsförderung		Wirtschaftl. Unternehmen, allg. Grund- u. Sondervermögen		Allgemeine Finanz- wirtschaft	Ausgaben insgesamt 1)	Lfd. Nr.
	insgesamt	darunter: Straßen, Wege, Brücken	insgesamt	darunter: Abwasser- beseitigung	insgesamt	darunter: Wasser- versorgung			
147	951	506	1 078	783	30	-	4 449	12 029	361
314	1 807	891	2 958	936	1 379	1 296	6 095	18 137	362
277	1 254	911	263	3	2 556	-	3 065	15 458	363
909	1 369	533	1 788	-	592	-	4 577	14 302	364
339	2 296	1 556	1 059	723	749	-	8 387	18 396	365
630	3 466	2 479	337	6	322	144	3 831	14 238	366
1 017	1 639	907	1 707	4	279	-	5 664	15 416	367
315	1 271	838	1 585	732	2 784	-	6 646	18 357	368
548	1 652	1 266	2 878	2 073	6 859	6 506	5 080	22 426	369
328	1 279	1 012	2 826	1 617	2 778	2 040	4 919	17 591	370
414	2 197	1 810	3 528	1 864	721	561	5 266	17 097	371
547	639	303	1 890	944	1 531	1 246	6 637	16 624	372
533	1 388	1 164	25	4	596	521	7 192	18 986	373
37	2 597	2 228	1 254	1 145	1 127	866	4 027	14 703	374
360	2 121	600	1 726	636	317	235	2 789	12 217	375
73	948	788	1 499	962	284	-	4 902	14 754	376
932	1 098	592	1 743	923	598	-	5 840	15 036	377
312	1 514	1 148	1 558	1 196	2 202	1 379	6 052	17 913	378
511	707	161	1 729	456	1 028	-	6 080	15 103	379
243	2 339	1 659	505	25	3 928	242	6 744	20 010	380
192	1 355	991	2 049	-	745	-	5 859	15 587	381
67	960	651	2 015	740	777	750	3 511	12 817	382
174	1 721	1 213	1 834	1 795	233	2	3 606	13 911	383
262	1 133	973	1 833	929	1 527	1 463	4 628	15 793	384
1 477	1 595	1 408	1 538	1 474	1 023	888	3 454	16 016	385
616	2 591	2 118	1 548	1 253	279	-	3 693	15 337	386
114	2 071	965	1 895	741	2 268	533	2 750	15 748	387
94	2 449	2 221	5 712	5 490	631	589	4 679	18 652	388
115	1 261	346	1 960	885	6 719	135	5 945	22 045	389
347	1 797	1 271	1 700	865	857	595	6 319	16 230	390
460	2 263	1 740	1 905	823	280	-	3 787	14 183	391
268	3 049	2 896	449	-	1 183	-	4 687	16 008	392
188	581	410	1 222	90	372	-	4 087	13 951	393
86	4 897	1 155	1 235	588	7 970	-	3 003	23 543	394
254	482	210	1 952	1 398	129	-	3 224	12 778	395
420	1 415	802	2 247	771	1 456	930	7 750	18 389	396
193	3 337	2 091	3 560	2 458	1 207	913	3 596	16 716	397
307	2 815	2 470	1 421	795	1 169	607	6 145	16 077	398
40	1 273	821	2 942	16	2 888	17	3 461	17 315	399
77	1 835	867	1 269	734	885	-	9 170	18 104	400
471	3 293	2 468	1 157	693	2 105	1 045	4 116	16 228	401
1 733	3 047	1 553	2 273	868	1 641	1 096	9 116	20 782	402
193	2 821	2 552	709	277	1 010	852	5 940	16 686	403
127	2 061	1 522	3 304	2 513	2 461	1 039	4 502	19 032	404
51	1 753	971	388	-	194	-	2 518	9 978	405
78	607	144	1 336	700	2 198	200	4 616	14 807	406
279	897	735	1 072	831	1 275	1 040	4 321	13 391	407
328	2 071	904	1 371	3	1 692	-	4 481	15 864	408
307	2 794	1 652	1 247	0	827	-	7 475	16 286	409
119	1 939	643	1 279	39	5 217	47	12 857	26 217	410
98	758	85	1 811	448	1 057	796	5 922	15 696	411
263	1 678	1 256	1 671	926	1 865	551	4 189	14 746	412
16	830	582	1 817	846	695	611	12 602	20 207	413
416	2 330	2 049	880	754	618	324	7 756	17 976	414
335	986	481	3 042	954	3 434	647	7 912	20 869	415
412	769	196	3 430	1 169	1 603	1 026	9 007	20 313	416
816	310	237	1 395	420	1 731	394	4 154	11 487	417
38	2 996	2 061	1 064	672	631	530	5 162	16 400	418
125	2 356	2 049	1 547	601	818	559	2 945	13 123	419
126	1 295	678	3 872	1 007	981	718	6 087	16 670	420

glied einer Verwaltungsgemeinschaft.

noch: Tab. 3.30 Ausgaben 1) der kreisangehörigen Gemeinden
(ohne Große Kreisstädte und
- Beträge in

Lfd. Nr.	Kreisangehörige Gemeinde	Einwohner am 30.6. des Berichtsjahres	Allgemeine Verwaltung	Öffentliche Sicherheit und Ordnung	Schulen		Wissenschaft, Forschung, Kulturpflege	Soziale Sicherung
					insgesamt	darunter: Grund- und Mittelschulen		
421	Haimhausen	5 699	2 251	466	4 716	4 663	102	3 407
422	Pliening	5 685	1 547	4 066	642	504	59	4 835
423	Fischbachau	5 666	1 370	1 324	1 054	790	44	1 645
424	Markt Erlbach, M.	5 651	1 293	196	707	426	25	3 708
425	Bessenbach	5 649	1 228	548	719	624	116	2 050
426	Kolitzheim	5 648	1 586	517	679	504	137	2 493
427	Leutershausen, St.	5 639	1 716	343	892	673	1 084	1 724
428	Wernberg-Köblitz, M.	5 635	1 495	418	569	427	117	2 118
429	Geltendorf	5 635	1 268	398	610	513	45	2 388
430	*Babenhausen, M.	5 631	393	137	565	444	80	2 763
431	Zeil a.Main, St.	5 614	1 147	108	1 264	1 117	172	2 026
432	Hirschau, St.	5 612	1 943	372	973	784	118	2 755
433	Schönau a.Königssee	5 611	1 554	1 497	723	529	118	1 689
434	Tegernheim	5 605	1 273	144	1 909	1 862	36	2 804
435	Ebensfeld, M.	5 596	1 348	772	716	605	199	2 654
436	Bruckberg (Landkreis Landshut)	5 583	1 423	1 250	771	425	54	5 224
437	*Wartenberg, M.	5 567	429	255	819	786	279	3 670
438	Pöcking	5 565	2 908	331	516	386	307	3 387
439	Dietenhofen, M.	5 563	1 388	449	429	398	125	5 664
440	Dietramszell	5 562	1 255	380	1 003	804	75	3 447
441	Beratzhausen, M.	5 558	1 189	702	1 287	1 136	136	1 813
442	Harburg (Schwabens), St.	5 550	1 250	380	802	666	129	1 455
443	Saaldorf-Surheim	5 536	1 506	221	755	660	74	2 584
444	*Meilrichstadt, St.	5 524	416	307	829	415	269	1 893
445	Wegscheid, M.	5 517	1 593	478	818	466	38	1 023
446	Affing	5 508	1 569	187	2 356	2 258	60	2 305
447	Brunnthal	5 504	4 137	273	432	292	72	2 303
448	Baar-Ebenhausen	5 504	1 171	407	1 181	1 145	16	3 614
449	*Giebelstadt, M.	5 503	490	195	898	811	182	2 435
450	Riedering	5 501	1 183	247	595	365	40	1 839
451	Weßling	5 498	1 688	640	1 441	1 179	181	3 865
452	Barbing	5 495	2 189	344	996	769	74	4 953
453	Abenberg, St.	5 492	1 259	798	705	546	250	2 506
454	Kumhausen	5 492	1 366	130	845	681	52	2 874
455	*Kemnath, St.	5 484	888	621	382	352	147	5 839
456	Oberammergau	5 467	1 675	498	635	594	132	2 070
457	Aying	5 454	1 823	328	1 076	496	60	2 511
458	Wilhermsdorf, M.	5 452	1 771	319	771	667	112	4 002
459	Egling	5 435	1 166	590	782	592	17	1 647
460	Piding	5 428	1 263	508	429	397	30	1 515
461	Bernhardswald	5 419	1 419	428	2 055	1 829	31	1 698
462	*Saal a.d.Donau	5 398	325	353	881	851	109	2 201
463	Kirchdorf a.Inn	5 392	1 154	2 084	652	495	25	1 861
464	Altenkunstadt	5 388	1 393	550	3 178	3 054	23	2 047
465	*Weitnau, M.	5 370	322	886	1 132	821	49	1 597
466	Oberkotzau, M.	5 365	825	311	527	487	152	2 629
467	Hemhofen	5 355	1 251	274	1 754	1 685	366	4 036
468	*Pfreimd, St.	5 351	408	424	645	616	194	1 820
469	Eltmann, St.	5 350	1 622	758	1 128	856	192	2 479
470	Schweitenkirchen	5 348	1 457	963	550	520	49	3 174
471	Bergheinfeld	5 345	1 218	354	837	711	343	2 002
472	Bodenkirchen	5 343	1 156	201	2 024	1 751	27	3 177
473	Rottendorf	5 336	1 344	394	507	474	428	4 182
474	Pommelsbrunn	5 335	1 177	458	472	442	46	2 808
475	Velburg, St.	5 297	1 134	1 103	742	499	107	1 686
476	*Wackersdorf	5 295	880	1 127	1 189	1 148	101	3 844
477	*Laaber, M.	5 292	349	339	570	541	85	3 411
478	*Glonn, M.	5 283	353	147	2 365	2 170	187	2 092
479	*Estenfeld	5 266	411	151	1 724	1 692	74	2 916
480	Nandlstadt, M.	5 260	1 267	369	800	771	46	2 156

1) Ohne Steuerbeteiligung, innere Verrechnungen, Abschreibungen, Abwicklung der Vorjahre und ohne Zuführungen zwischen Verwaltungs- und Vermögenshaushalt.- *) Mit-

mit 3 000 und mehr Einwohnern nach Einzelplänen
 ohne Verwaltungsgemeinschaften)
 1000 EUR -

Gesundheit, Sport, Erholung	Bau- und Wohnungswesen, Verkehr		Öffentliche Einrichtungen, Wirtschaftsförderung		Wirtschaftl. Unternehmen, allg. Grund- u. Sondervermögen		Allgemeine Finanz- wirtschaft	Ausgaben insgesamt 1)	Lfd. Nr.
	insgesamt	darunter: Straßen, Wege, Brücken	insgesamt	darunter: Abwasser- beseitigung	insgesamt	darunter: Wasser- versorgung			
235	606	316	1 276	707	1 483	-	3 440	17 983	421
193	793	234	1 325	-	275	0	21 910	35 645	422
374	720	233	3 209	622	588	347	5 842	16 171	423
99	2 287	1 807	535	140	798	620	4 852	14 500	424
161	1 346	617	3 134	955	1 599	604	8 098	18 998	425
48	1 767	230	2 416	1 578	890	571	5 687	16 219	426
135	759	436	1 109	1	1 099	-	6 888	15 749	427
156	1 062	591	2 163	1 811	1 183	1 094	5 416	14 696	428
41	680	279	658	209	1 564	843	3 771	11 423	429
361	1 665	1 102	1 699	1 046	1 408	562	4 851	13 922	430
323	1 198	542	1 747	1 256	262	-	3 603	11 850	431
1 376	1 997	1 674	2 464	1 617	1 328	517	4 852	18 177	432
327	1 024	782	1 666	1 006	3 446	826	6 710	18 753	433
545	3 998	1 089	781	628	453	-	2 372	14 315	434
101	2 791	1 103	1 676	634	1 267	480	3 746	15 272	435
146	3 186	784	1 404	535	1 408	23	6 631	21 498	436
291	964	728	2 120	1 110	2 159	-	5 493	16 477	437
605	2 781	1 730	3 654	20	2 686	1 384	54 180	71 355	438
829	3 169	2 692	1 447	1 040	180	- 12	7 041	20 722	439
81	1 680	1 009	1 773	861	1 121	761	4 897	15 712	440
195	2 642	2 371	1 975	1 613	127	-	4 217	14 283	441
704	1 812	701	2 601	1 057	122	-	6 141	15 396	442
176	813	658	555	426	1 549	-	12 407	20 641	443
1 051	781	310	2 089	416	1 035	583	4 915	13 584	444
66	2 432	2 321	3 292	1 235	806	582	3 316	13 861	445
45	3 415	1 744	1 142	737	742	522	6 313	18 135	446
168	299	197	23	-	1	-	4 881	12 589	447
193	1 515	1 130	1 097	231	681	557	2 793	12 668	448
794	1 332	890	3 071	1 022	6 293	909	3 116	18 806	449
279	2 046	1 214	1 644	1 020	169	142	4 792	12 834	450
567	830	197	596	-	1 144	817	19 594	30 546	451
328	818	526	1 589	773	245	-	3 186	14 725	452
93	525	227	3 790	1 292	1 971	494	4 486	16 383	453
58	3 359	965	3 071	713	436	-	9 831	22 021	454
308	3 237	2 086	4 360	3 938	3 919	771	83 586	103 287	455
147	903	362	2 579	1 263	2 227	778	4 434	15 301	456
62	2 765	2 550	138	0	765	138	8 768	18 296	457
513	2 586	2 109	689	72	4 828	613	2 898	18 488	458
19	625	421	1 866	1	2 383	-	3 046	12 142	459
162	1 567	1 372	1 189	929	755	666	4 154	11 572	460
25	2 460	2 391	1 326	416	639	-	2 838	12 920	461
1 027	2 413	919	237	31	1 006	952	6 335	14 887	462
71	556	266	1 444	473	720	293	8 779	17 346	463
124	2 522	2 407	499	450	649	539	4 974	15 958	464
97	891	611	2 438	1 302	1 231	650	4 002	12 644	465
491	2 659	2 096	2 559	1 738	661	578	2 569	13 382	466
17	340	53	1 707	1 084	3 401	-	6 464	19 612	467
161	1 471	708	1 610	607	1 218	642	4 163	12 114	468
638	811	524	1 713	758	1 447	518	3 516	14 304	469
394	1 704	1 012	2 687	2 133	95	-	2 845	13 917	470
116	177	80	1 731	884	248	-	6 112	13 139	471
194	997	858	2 461	2 366	130	38	3 130	13 496	472
328	1 121	599	1 388	800	2 310	750	4 435	16 438	473
3	895	594	1 725	710	890	859	3 295	11 769	474
395	3 480	2 822	2 103	1 031	2 640	999	2 627	16 016	475
1 064	3 334	2 448	2 065	1 328	1 484	680	33 606	48 693	476
79	1 433	1 161	1 357	1 026	18	-	3 285	10 926	477
182	483	394	1 755	1 135	764	397	9 663	17 992	478
117	2 357	1 716	986	629	1 013	568	8 433	18 183	479
41	794	531	2 938	2 054	696	-	6 143	15 249	480

glied einer Verwaltungsgemeinschaft.

noch: Tab. 3.30 Ausgaben 1) der kreisangehörigen Gemeinden
(ohne Große Kreisstädte und
- Beträge in

Lfd. Nr.	Kreisangehörige Gemeinde	Einwohner am 30.6. des Berichtsjahres	Allgemeine Verwaltung	Öffentliche Sicherheit und Ordnung	Schulen		Wissenschaft, Forschung, Kulturpflege	Soziale Sicherung
					insgesamt	darunter: Grund- und Mittelschulen		
481	*Großaitingen	5 240	434	33	1 110	950	75	1 661
482	Triftern, M.	5 234	1 100	458	1 147	890	227	1 710
483	Thalmässing, M.	5 230	1 304	229	941	800	74	1 592
484	Oberaudorf	5 227	1 479	283	618	522	61	2 143
485	Büchenbach	5 223	1 239	303	622	552	141	2 374
486	Laufach	5 202	1 664	366	1 065	919	198	1 775
487	Seubersdorf i.d.OPf.	5 196	967	212	762	549	16	4 222
488	Pottenstein, St.	5 184	1 241	281	586	385	41	1 437
489	*Oettingen i.Bay., St.	5 181	734	154	610	582	211	2 005
490	Bad Hindelang, M.	5 175	1 575	451	445	339	484	1 671
491	*Monheim, St.	5 144	505	393	769	741	68	2 552
492	Frensdorf	5 135	1 073	951	849	820	68	1 967
493	*Altenstadt, M.	5 135	530	575	1 460	1 388	50	2 018
494	Odelzhausen	5 134	1 427	279	1 245	1 204	124	3 480
495	Pfeffenhausen, M.	5 130	1 145	178	236	208	53	1 819
496	Weitramsdorf	5 108	1 454	135	1 332	1 125	23	2 033
497	Eckersdorf	5 087	1 775	321	900	561	61	2 875
498	Wettstetten	5 087	908	200	1 188	1 159	58	2 464
499	Spalt, St.	5 078	1 281	315	851	472	68	2 518
500	Heroldsbach	5 076	892	582	565	538	21	1 886
501	Oberthulba, M.	5 075	1 564	296	540	430	46	2 416
502	Wiggensbach, M.	5 073	1 197	66	538	427	102	2 248
503	*Hofheim i.UFr., St.	5 062	357	120	407	379	133	1 895
504	Arzberg, St.	5 055	1 671	502	570	501	304	1 734
505	Großheubach, M.	5 053	1 283	384	384	308	492	1 949
506	Reichertshausen	5 052	1 520	259	1 360	1 333	333	4 094
507	Fahrenzhausen	5 052	1 368	826	1 432	1 387	66	2 842
508	Mühlhausen	5 048	1 120	126	617	534	187	4 479
509	Schechen	5 046	1 348	147	701	453	30	3 913
510	*Hollfeld, St.	5 038	391	122	664	323	191	2 330
511	Igensdorf, M.	5 034	1 183	417	580	552	395	1 975
512	Chieming	5 033	1 307	530	389	360	89	1 227
513	Übersee	5 029	1 700	517	820	706	69	1 495
514	Oberviechtach, St.	5 028	1 390	829	1 011	912	688	1 513
515	Erbendorf, St.	5 026	1 520	291	958	930	215	2 668
516	*Creußen, St.	5 026	497	1 943	733	705	138	2 033
517	*Uttenreuth	5 019	385	264	530	375	89	3 970
518	Bad Wiessee	5 012	3 006	689	678	610	137	1 582
519	Zapfendorf, M.	5 006	1 287	342	600	419	96	2 876
520	Sulzberg, M.	5 001	1 116	364	807	647	53	1 697
521	Oerlenbach	4 996	1 083	96	1 066	959	526	1 928
522	Petersaurach	4 978	1 511	222	746	575	49	2 679
523	Lenting	4 978	1 033	258	974	947	41	2 029
524	Rennertshofen, M.	4 973	1 083	378	3 331	3 165	109	2 115
525	*Rotthalmünster, M.	4 961	822	576	699	671	25	2 190
526	Karlskron	4 959	1 452	112	2 101	1 997	84	2 153
527	Wörthsee	4 953	1 236	330	563	309	184	1 948
528	Deining	4 942	2 059	207	530	372	37	4 039
529	Windorf, M.	4 937	1 110	289	476	373	44	1 202
530	Moosthenning	4 914	1 198	255	490	282	66	1 448
531	Windischeschenbach, St.	4 914	1 208	311	893	804	59	2 155
532	Niedernberg	4 913	1 753	366	1 093	1 063	74	2 055
533	Bibertal	4 900	994	915	462	371	10	1 727
534	Mömlingen	4 897	1 331	143	395	316	365	2 664
535	*Hahnbach, M.	4 893	328	207	462	435	75	1 533
536	*Bergen (Landkreis Traunstein)	4 890	360	133	593	464	81	1 682
537	Waldbüttelbrunn	4 886	3 281	280	693	667	159	3 180
538	*Mammendorf	4 886	561	399	621	587	273	2 458
539	Fischach, M.	4 884	1 370	464	1 287	1 259	89	2 065
540	*Wörth a.d.Donau, St.	4 883	608	475	507	480	105	2 214

1) Ohne Steuerbeteiligung, innere Verrechnungen, Abschreibungen, Abwicklung der Vorjahre und ohne Zuführungen zwischen Verwaltungs- und Vermögenshaushalt.- *) Mit-

mit 3 000 und mehr Einwohnern nach Einzelplänen
ohne Verwaltungsgemeinschaften)
1000 EUR -

Gesundheit, Sport, Erholung	Bau- und Wohnungswesen, Verkehr		Öffentliche Einrichtungen, Wirtschaftsförderung		Wirtschaftl. Unternehmen, allg. Grund- u. Sondervermögen		Allgemeine Finanz- wirtschaft	Ausgaben insgesamt 1)	Lfd. Nr.
	insgesamt	darunter: Straßen,Wege, Brücken	insgesamt	darunter: Abwasser- beseitigung	insgesamt	darunter: Wasser- versorgung			
169	2 935	2 819	3 419	2 070	1 239	966	4 006	15 080	481
199	1 714	1 396	208	4	174	-	4 241	11 179	482
367	2 094	1 520	2 149	1 377	1 901	578	5 762	16 413	483
344	1 703	1 314	5 215	4 496	1 170	-	2 962	15 978	484
122	1 601	1 154	1 451	998	449	-	4 858	13 160	485
467	693	429	1 906	836	1 486	1 090	3 806	13 425	486
33	3 005	2 718	896	656	528	440	3 226	13 867	487
114	819	675	1 506	908	7 037	668	2 596	15 658	488
258	1 617	796	3 375	1 107	3 052	1 390	3 793	15 809	489
158	2 132	1 430	3 059	1 760	9 472	-	4 155	23 603	490
916	1 291	820	3 367	1 724	1 703	1 090	7 357	18 924	491
47	1 267	1 182	1 745	684	178	-	3 114	11 258	492
76	2 097	1 924	1 353	382	628	410	7 844	16 631	493
272	1 882	1 343	1 545	1 155	837	-	20 516	31 607	494
127	1 572	856	1 493	1 301	631	-	6 254	13 508	495
110	1 527	965	1 328	1 259	271	1	2 653	10 867	496
298	1 639	1 171	772	615	414	369	3 145	12 200	497
239	573	357	452	11	2 113	870	5 388	13 583	498
267	918	479	925	-	230	-	4 273	11 645	499
403	1 388	980	1 646	1 195	5 057	-	5 851	18 291	500
98	1 614	304	1 122	358	1 274	436	4 096	13 066	501
240	1 558	1 278	524	315	1 258	448	3 235	10 966	502
277	865	656	2 949	848	1 666	669	4 009	12 678	503
438	2 741	525	3 599	1 025	3 755	2 548	3 580	18 894	504
289	756	616	2 001	765	604	499	3 094	11 236	505
84	823	601	1 657	689	199	148	2 712	13 041	506
102	1 281	901	1 306	489	2 799	-	15 973	27 994	507
92	1 631	1 063	1 900	795	916	410	7 138	18 205	508
72	1 051	936	578	264	2 174	442	7 872	17 885	509
314	1 661	1 526	1 708	1 289	237	-	6 468	14 085	510
9	854	508	523	498	515	407	2 391	8 842	511
102	879	536	2 700	1 020	483	421	6 508	14 214	512
119	1 069	398	2 891	1 186	14	-	3 441	12 135	513
204	1 223	760	2 008	766	2 400	1 490	4 908	16 175	514
1 061	1 829	1 343	1 519	1 253	3 337	-	4 016	17 414	515
14	495	287	3 863	3 292	1 411	-	6 217	17 343	516
46	1 104	1 014	2 060	1 498	3 213	735	3 645	15 306	517
35	1 477	691	787	-	11 127	890	5 608	25 126	518
1 645	586	244	1 962	1 091	1 527	1 315	3 667	14 587	519
134	3 335	2 753	1 119	641	945	725	6 785	16 355	520
151	1 058	846	333	-	201	9	3 142	9 584	521
33	511	117	1 961	1 428	47	0	5 789	13 548	522
179	769	427	443	3	8 995	1 040	4 360	19 081	523
1 655	1 964	1 009	1 347	1 175	956	-	4 094	17 032	524
159	623	492	2 159	869	919	775	5 720	13 892	525
54	801	742	1 394	898	1 151	-	5 846	15 148	526
533	1 249	211	748	15	832	-	4 258	11 882	527
77	4 080	2 601	3 107	2 132	789	699	2 285	17 212	528
37	1 497	1 260	6 034	4 856	484	479	2 405	13 579	529
41	3 247	2 898	1 516	1 016	718	-	3 961	12 940	530
587	1 126	680	1 676	900	1 622	692	2 863	12 500	531
185	896	730	1 703	795	1 410	867	3 443	12 978	532
1 259	1 263	347	701	592	593	546	2 765	10 690	533
197	594	297	1 816	693	961	658	5 823	14 290	534
254	1 481	1 294	1 152	993	1 722	252	7 001	14 214	535
269	290	197	1 835	644	2 405	693	3 821	11 472	536
233	1 325	833	2 983	940	621	524	3 262	16 018	537
752	876	658	1 195	397	2 376	723	4 086	13 598	538
514	1 224	658	3 563	2 568	500	222	5 054	16 131	539
514	6 375	1 669	1 759	1 644	1 231	484	4 511	18 299	540

glied einer Verwaltungsgemeinschaft.

noch: Tab. 3.30 Ausgaben 1) der kreisangehörigen Gemeinden
(ohne Große Kreisstädte und
- Beträge in

Lfd. Nr.	Kreisangehörige Gemeinde	Einwohner am 30.6. des Berichtsjahres	Allgemeine Verwaltung	Öffentliche Sicherheit und Ordnung	Schulen		Wissenschaft, Forschung, Kulturpflege	Soziale Sicherung
					insgesamt	darunter: Grund- und Mittelschulen		
541	*Zolling	4 877	1 733	272	1 065	1 038	105	2 550
542	Denkendorf	4 866	1 198	389	950	808	75	5 110
543	Scheyern	4 862	1 097	272	687	660	11	2 998
544	*Schöllnach, M.	4 859	277	348	727	605	80	999
545	Königsmoos	4 854	1 035	503	678	514	86	1 992
546	Möhrendorf	4 852	1 294	169	1 122	1 096	131	1 902
547	Mintraching	4 850	1 248	220	995	897	96	2 877
548	Stockheim (Landkreis Kronach)	4 841	1 084	931	698	621	50	1 267
549	Otterfing	4 840	1 186	502	663	615	39	1 729
550	Inzell	4 838	999	290	414	307	695	932
551	*Wiesentheid, M.	4 836	557	258	271	239	116	2 080
552	Inning a.Ammersee	4 822	1 590	421	734	466	88	2 080
553	Altenstadt/Waldnaab	4 819	1 641	109	1 759	1 733	27	2 106
554	Rückersdorf	4 798	1 314	1 241	589	502	74	3 772
555	Bischofsheim i.d.Rhön, St.	4 797	968	304	396	361	105	1 712
556	Wörth a.Main, St.	4 781	1 620	292	749	578	108	2 278
557	Kürnach	4 769	1 041	230	439	409	70	4 640
558	Bernried	4 767	1 049	179	566	420	41	1 238
559	Asbach-Bäumenheim	4 767	1 561	358	610	552	144	1 866
560	Weismain, St.	4 765	1 343	758	1 155	1 023	69	2 034
561	Finsing	4 762	1 606	378	1 049	893	93	1 925
562	Winhöring	4 759	1 057	514	741	637	86	1 597
563	Hohenwart, M.	4 754	2 197	280	499	469	54	1 486
564	Oberhaid	4 749	1 232	109	822	720	41	3 426
565	Röttenbach (Landkreis Erlangen-)	4 738	1 430	61	1 233	1 172	93	2 045
566	Gablingen	4 719	1 130	623	649	542	21	2 468
567	Leidersbach	4 714	1 092	247	721	600	25	2 112
568	*Scheinfeld, St.	4 708	526	232	845	817	98	2 200
569	Neunkirchen a.Sand	4 697	1 242	309	809	678	35	1 796
570	*Iphofen, St.	4 689	784	274	907	882	1 583	6 712
571	Frontenhausen, M.	4 689	1 026	191	886	860	34	1 937
572	Oy-Mittelberg	4 666	1 622	859	714	540	48	2 919
573	Heideck, St.	4 654	1 099	125	523	404	68	2 542
574	Rattelsdorf, M.	4 633	1 174	190	565	425	30	1 773
575	Vierkirchen	4 624	1 506	395	484	447	142	3 308
576	Bad Bocklet, M.	4 602	994	291	623	452	24	1 214
577	Sonnefeld	4 601	1 473	109	736	639	122	1 630
578	Bubenreuth	4 578	1 092	222	696	696	132	2 327
579	Utting a.Ammersee	4 572	1 226	246	707	648	302	1 929
580	Anger	4 569	776	1 095	537	509	41	1 442
581	Edling	4 551	1 007	130	566	541	9	1 910
582	Burgheim, M.	4 540	1 550	202	535	414	54	957
583	*Aßling	4 540	1 161	152	848	823	125	3 385
584	Bellenberg	4 523	1 195	231	1 024	989	97	1 620
585	Sennfeld	4 520	1 819	137	540	448	42	1 927
586	*Aindling, M.	4 520	274	178	565	535	36	1 786
587	Güntersleben	4 493	972	233	311	286	146	3 552
588	Sankt Wolfgang	4 493	1 170	478	801	651	83	1 382
589	Seeon-Seebruck	4 481	2 462	400	427	302	72	766
590	Breitengüßbach	4 478	1 434	319	1 484	1 459	63	2 958
591	Röthlein	4 477	1 178	111	312	247	160	1 781
592	Frammersbach, M.	4 473	1 444	197	1 079	1 048	445	1 522
593	Rettenberg	4 470	971	216	656	424	60	2 567
594	Markt Bruck i.d.OPf.	4 460	1 296	196	575	507	64	1 743
595	Neureichenau	4 425	996	637	801	604	104	1 537
596	Adlkofen	4 422	1 070	124	957	772	66	2 134
597	Zell a.Main, M.	4 415	1 048	326	1 284	1 260	280	3 081
598	Anzing	4 414	1 226	303	2 284	2 213	71	3 247
599	Grabenstätt	4 413	1 158	482	742	578	57	1 535
600	Poppenhausen	4 409	1 149	115	742	588	81	1 815

1) Ohne Steuerbeteiligung, innere Verrechnungen, Abschreibungen, Abwicklung der Vorjahre und ohne Zuführungen zwischen Verwaltungs- und Vermögenshaushalt.- *) Mit-

mit 3 000 und mehr Einwohnern nach Einzelplänen
ohne Verwaltungsgemeinschaften)
1000 EUR -

Gesundheit, Sport, Erholung	Bau- und Wohnungswesen, Verkehr		Öffentliche Einrichtungen, Wirtschaftsförderung		Wirtschaftl. Unternehmen, allg. Grund- u. Sondervermögen		Allgemeine Finanz- wirtschaft	Ausgaben insgesamt 1)	Lfd. Nr.
	insgesamt	darunter: Straßen, Wege, Brücken	insgesamt	darunter: Abwasser- beseitigung	insgesamt	darunter: Wasser- versorgung			
303	985	787	2 719	1 035	1 109	493	4 323	15 164	541
25	3 162	1 575	1 634	918	477	-	2 675	15 695	542
329	1 102	809	2 462	590	2 881	723	3 317	15 157	543
209	1 628	1 557	1 869	1 617	496	405	7 591	14 224	544
37	928	874	863	641	600	-	7 366	14 088	545
353	541	333	1 372	789	684	618	9 928	17 495	546
338	2 129	1 696	618	117	570	-	5 433	14 523	547
102	1 009	771	1 164	609	1 326	706	3 549	11 181	548
78	310	222	1 150	439	1 104	695	8 873	15 632	549
2 565	1 026	823	2 234	576	925	850	5 590	15 670	550
613	3 442	2 528	3 691	2 659	2 020	1 107	3 416	16 465	551
464	4 434	969	252	-	2 272	-	8 222	20 555	552
262	1 242	945	1 145	437	1 228	505	2 365	11 884	553
144	1 007	851	731	609	4 815	709	6 193	19 880	554
2 212	716	90	2 778	493	2 235	291	2 352	13 778	555
338	1 936	1 601	1 832	635	883	561	4 209	14 244	556
1 211	1 152	920	1 296	754	1 627	502	3 772	15 479	557
54	992	811	1 123	954	1 015	545	9 718	15 973	558
810	2 201	1 815	1 611	1 316	945	519	7 217	17 323	559
10	1 704	1 158	1 923	767	871	750	3 699	13 568	560
2 362	2 241	1 021	139	-	1 710	252	6 348	17 851	561
98	3 592	1 230	1 209	716	1 032	660	3 076	13 003	562
13	4 628	3 928	864	803	1 743	-	7 275	19 039	563
37	890	578	1 360	639	1 123	380	1 971	11 012	564
70	227	79	3 159	1 574	3 279	-	5 982	17 580	565
39	1 312	851	755	560	812	586	3 551	11 361	566
166	1 218	873	857	533	120	-	4 666	11 225	567
600	1 481	1 090	2 073	1 854	666	512	4 452	13 173	568
48	719	625	1 762	1 146	1 001	741	4 436	12 158	569
1 220	1 257	638	3 375	1 743	4 545	1 409	9 885	30 543	570
74	2 303	1 956	1 142	0	2 864	394	5 220	15 677	571
63	2 017	1 371	1 916	721	610	340	3 575	14 344	572
254	892	811	1 488	658	406	320	4 140	11 538	573
311	338	217	1 151	542	1 186	286	2 639	9 357	574
249	1 225	492	1 034	868	28	-	5 728	14 099	575
431	1 065	831	2 220	871	422	224	4 369	11 652	576
279	916	834	1 240	-	405	-	5 949	12 858	577
154	980	632	964	411	1 005	690	4 844	12 416	578
183	1 783	222	564	12	637	-	3 063	10 640	579
1 086	847	740	623	356	25	-	2 414	8 887	580
150	1 798	687	546	429	361	359	6 317	12 794	581
181	927	415	1 411	1 341	969	-	4 413	11 199	582
10	813	378	964	632	548	458	6 864	14 869	583
324	585	279	683	303	1 496	1 014	6 489	13 745	584
855	1 919	1 634	4 368	1 080	1 503	942	2 995	16 103	585
33	329	212	1 193	516	709	468	5 378	10 479	586
51	812	563	1 331	642	1 001	471	2 343	10 751	587
0	1 417	666	901	777	163	-	4 740	11 134	588
252	927	458	2 153	885	1 782	877	3 128	12 368	589
225	1 589	1 209	1 831	1 263	744	641	4 397	15 045	590
182	235	132	1 819	946	166	-	3 683	9 626	591
502	302	93	1 983	739	5 715	1 325	4 480	17 670	592
164	1 048	819	1 387	874	648	561	2 853	10 570	593
246	1 092	705	751	648	812	645	2 431	9 206	594
96	1 359	1 306	1 167	403	1 446	611	7 749	15 893	595
11	874	841	1 621	1 326	342	-	2 965	10 163	596
813	619	364	1 369	879	489	335	1 619	10 930	597
107	824	631	700	354	140	-	4 905	13 807	598
133	580	288	1 568	943	514	124	8 364	15 134	599
316	1 064	829	754	0	332	9	7 200	13 568	600

glied einer Verwaltungsgemeinschaft.

noch: Tab. 3.30 Ausgaben 1) der kreisangehörigen Gemeinden
(ohne Große Kreisstädte und
- Beträge in

Lfd. Nr.	Kreisangehörige Gemeinde	Einwohner am 30.6. des Berichtsjahres	Allgemeine Verwaltung	Öffentliche Sicherheit und Ordnung	Schulen		Wissenschaft, Forschung, Kulturpflege	Soziale Sicherung
					insgesamt	darunter: Grund- und Mittelschulen		
601	*Wörth	4 401	276	143	674	488	136	2 065
602	Fridolfing	4 399	1 580	850	893	759	80	2 718
603	*Gessertshausen	4 393	308	231	750	689	42	2 323
604	Schwarzenbach/Wald, St.	4 365	1 238	544	556	409	87	881
605	Triefenstein, M.	4 356	1 210	155	362	292	80	2 567
606	*Kühbach, M.	4 353	694	75	821	798	22	1 712
607	Kirchberg i.Wald	4 352	803	296	647	440	9	810
608	Aldersbach	4 342	1 215	922	1 636	1 613	137	1 554
609	Lautertal	4 338	822	274	987	868	40	2 019
610	Neuburg a.Inn	4 337	1 079	278	521	323	47	1 932
611	Bad Berneck/Ficht., St.	4 335	1 371	254	309	230	33	2 888
612	*Obing	4 335	289	176	921	651	47	1 179
613	Bodenwöhr	4 332	1 250	189	531	438	51	1 822
614	*Maßbach, M.	4 331	317	100	603	450	117	1 856
615	Röhrnbach, M.	4 323	1 710	343	552	422	19	824
616	Großhabersdorf	4 306	986	161	494	357	86	1 977
617	Winkelhaid	4 304	1 041	245	662	636	101	3 539
618	Neubeuern, M.	4 303	1 242	185	1 258	1 165	43	1 357
619	*Ihrlerstein	4 300	349	1 587	486	455	45	1 002
620	Münzing	4 288	2 352	459	609	485	27	1 545
621	Eurasburg (Landkreis Bad Tölz-W	4 288	1 174	746	617	410	38	1 341
622	Neufahrn i.NB	4 287	1 343	822	709	669	39	1 754
623	Scheidegg, M.	4 284	1 446	218	426	371	89	1 316
624	*Offingen, M.	4 282	272	201	541	518	164	1 618
625	Gefrees, St.	4 277	1 204	230	945	830	60	1 611
626	Selbitz, St.	4 270	1 166	270	392	311	14	1 090
627	*Tittling, M.	4 266	295	108	1 781	1 758	27	1 001
628	*Pressath, St.	4 266	475	1 342	845	821	82	848
629	Grettstadt	4 265	1 174	263	309	286	39	2 484
630	*Pfaffing	4 258	269	80	512	488	24	1 654
631	Eging a.See, M.	4 246	1 369	118	534	511	38	1 340
632	*Bürgstadt, M.	4 246	508	156	732	638	81	1 543
633	*Schöllkrippen, M.	4 241	271	490	613	590	543	2 399
634	Waldershof, St.	4 226	1 280	317	715	587	25	1 610
635	Altenmünster	4 225	1 301	157	543	367	89	2 368
636	Feldafing	4 224	2 514	443	253	199	202	1 329
637	Thymnau	4 220	1 157	98	1 608	1 476	52	1 152
638	Hohenthann	4 215	973	337	671	523	8	1 897
639	*Eschenbach i.d.OPf., St.	4 214	450	158	610	587	156	1 255
640	Hallerndorf	4 210	1 134	112	2 563	2 540	68	3 285
641	Schnaittenbach, St.	4 209	1 270	603	388	295	28	1 170
642	Untersiemau	4 208	1 178	140	481	458	31	1 572
643	Metten, M.	4 207	1 091	682	521	466	38	1 437
644	Traitsching	4 203	1 262	174	477	293	37	869
645	Schwebheim	4 202	1 306	129	1 617	1 594	177	1 590
646	Kranzberg	4 199	1 238	176	617	512	173	1 644
647	Buchenberg, M.	4 183	1 029	125	708	455	28	1 277
648	*Donaustauf, M.	4 180	367	98	706	668	78	2 724
649	*Gräfenberg, St.	4 162	799	324	644	596	53	1 737
650	Ahorn	4 161	998	179	2 273	2 036	209	1 216
651	Bühlberg	4 154	1 076	200	583	493	39	1 007
652	*Biessenhofen	4 152	340	94	388	331	67	1 682
653	Altenmarkt a.d.Alz	4 140	978	271	590	478	95	1 162
654	Leiblfing	4 140	6 099	269	993	560	68	1 452
655	Moorenweis	4 135	979	571	583	527	43	1 328
656	Waldaschaff	4 134	1 331	1 292	4 384	4 346	89	1 397
657	*Emmerting	4 132	253	154	754	698	52	1 408
658	Eching (Landkreis Landshut)	4 131	1 362	255	718	695	31	3 923
659	Reichenberg, M.	4 130	1 172	410	531	421	16	2 078
660	Freudenberg	4 129	1 039	437	997	763	34	762

1) Ohne Steuerbeteiligung, innere Verrechnungen, Abschreibungen, Abwicklung der Vorjahre und ohne Zuführungen zwischen Verwaltungs- und Vermögenshaushalt.- *) Mit-

mit 3 000 und mehr Einwohnern nach Einzelplänen
ohne Verwaltungsgemeinschaften)
1000 EUR -

Gesundheit, Sport, Erholung	Bau- und Wohnungswesen, Verkehr		Öffentliche Einrichtungen, Wirtschaftsförderung		Wirtschaftl. Unternehmen, allg. Grund- u. Sondervermögen		Allgemeine Finanz- wirtschaft	Ausgaben insgesamt 1)	Lfd. Nr.
	insgesamt	darunter: Straßen, Wege, Brücken	insgesamt	darunter: Abwasser- beseitigung	insgesamt	darunter: Wasser- versorgung			
84	3 877	44	764	35	4 122	500	6 464	18 605	601
5 826	1 575	1 128	1 290	9	831	-	9 335	24 977	602
12	1 741	1 584	1 384	507	1 436	1 149	3 810	12 037	603
482	1 125	466	1 286	871	3 798	524	2 478	12 475	604
282	1 437	682	1 065	455	633	487	9 010	16 801	605
97	692	170	5 370	4 694	361	-	7 474	17 318	606
63	1 596	1 056	1 959	1 792	624	485	3 239	10 047	607
27	2 361	2 224	2 234	2 114	3 960	524	14 808	28 854	608
27	1 090	931	569	411	19	-	4 859	10 705	609
4	568	397	4 487	3 293	489	-	3 018	12 423	610
17	2 044	1 897	2 808	1 583	2 237	1 390	4 135	16 096	611
184	1 791	1 627	2 774	1 192	864	-	3 414	11 638	612
215	292	133	1 831	491	650	572	3 918	10 749	613
194	1 020	815	1 738	624	528	327	3 701	10 175	614
71	670	386	2 145	894	827	456	3 233	10 394	615
234	924	645	471	403	2 063	25	2 951	10 348	616
367	750	559	3 490	2 695	25	-	3 683	13 904	617
420	732	457	1 271	870	831	564	2 528	9 868	618
27	1 751	1 666	544	4	102	-	2 264	8 157	619
501	1 219	1 038	164	0	2 090	970	3 149	12 114	620
230	1 028	915	711	371	3 790	714	2 907	12 582	621
773	2 601	2 175	1 389	783	308	-	4 173	13 911	622
178	1 506	1 135	2 203	65	967	326	3 981	12 329	623
231	314	167	973	534	512	336	3 069	7 895	624
133	886	465	2 442	1 730	641	396	4 125	12 276	625
24	1 829	1 508	2 201	1 009	977	698	2 798	10 762	626
175	1 431	1 006	1 142	822	606	493	4 313	10 879	627
158	1 308	994	2 317	1 395	1 473	458	5 590	14 436	628
127	546	419	1 177	906	356	4	1 957	8 433	629
114	703	619	565	396	64	-	7 198	11 183	630
2 662	1 733	1 658	704	554	505	471	10 360	19 365	631
215	570	278	1 887	760	238	-	8 965	14 895	632
500	1 761	1 444	1 506	1 132	944	615	3 131	12 159	633
210	854	727	3 124	598	500	430	16 875	25 511	634
28	2 378	1 492	1 528	1 391	542	410	2 805	11 739	635
399	834	548	190	-	900	813	7 306	14 369	636
130	1 175	1 053	1 809	888	1 293	493	3 293	11 768	637
161	2 717	2 088	589	491	339	-	4 891	12 583	638
762	4 084	3 066	2 442	1 722	4 232	1 848	8 021	22 169	639
45	1 174	808	1 373	1 016	528	289	5 789	16 072	640
709	1 055	568	1 776	1 311	478	379	3 018	10 496	641
116	2 089	1 711	1 080	505	470	331	3 765	10 922	642
341	540	459	806	716	1 844	476	3 703	11 003	643
132	1 633	893	654	480	187	-	2 856	8 279	644
105	177	107	1 494	821	1 221	-	7 185	15 001	645
29	869	656	931	674	566	-	7 458	13 701	646
203	783	747	1 027	190	1 499	291	2 428	9 109	647
666	1 373	1 044	837	671	51	-	2 499	9 397	648
122	1 411	1 083	996	935	390	-	4 258	10 734	649
1 091	889	558	781	-	8	-	2 610	10 254	650
775	824	800	2 444	2 223	925	46	2 174	10 047	651
216	550	392	561	423	756	420	8 409	13 065	652
124	717	566	1 355	636	565	551	2 270	8 125	653
65	717	360	596	489	709	-	2 628	13 597	654
417	480	313	1 742	1 180	753	597	3 017	9 912	655
130	1 289	1 104	2 041	1 246	955	751	2 777	15 686	656
1 054	827	464	449	443	25	-	8 377	13 354	657
88	854	526	2 256	1 502	367	-	8 736	18 591	658
267	2 928	2 405	3 259	966	1 082	739	2 799	14 543	659
200	2 065	1 803	1 645	1 624	808	755	3 628	11 616	660

glied einer Verwaltungsgemeinschaft.

noch: Tab. 3.30 Ausgaben 1) der kreisangehörigen Gemeinden
(ohne Große Kreisstädte und
- Beträge in

Lfd. Nr.	Kreisangehörige Gemeinde	Einwohner am 30.6. des Berichtsjahres	Allgemeine Verwaltung	Öffentliche Sicherheit und Ordnung	Schulen		Wissenschaft, Forschung, Kulturpflege	Soziale Sicherung
					insgesamt	darunter: Grund- und Mittelschulen		
661	Steinhöring	4 114	1 050	271	565	431	79	1 416
662	Großwallstadt	4 111	1 153	122	704	682	43	1 946
663	*Kochel a.See	4 101	444	898	851	810	174	1 294
664	Stammham (Landkreis Eichstätt)	4 095	1 539	160	448	410	24	2 285
665	*Rott a.Inn	4 095	367	1 178	1 816	1 794	58	1 346
666	Bockhorn	4 090	781	256	533	338	49	1 109
667	*Siegenburg, M.	4 089	241	129	1 077	1 052	63	1 323
668	Gößweinstein, M.	4 085	832	533	621	599	45	1 018
669	Simbach, M.	4 071	1 030	554	831	679	24	2 751
670	*Buch, M.	4 064	431	133	213	191	36	2 066
671	*Massing, M.	4 061	255	660	522	499	193	1 947
672	Thierhaupten, M.	4 060	1 098	135	598	529	64	1 690
673	Stadtlauringen, M.	4 058	1 077	1 518	609	267	97	1 246
674	Niederaichbach	4 056	2 106	86	765	744	30	2 005
675	Mertingen	4 055	1 502	184	452	411	163	2 189
676	Buch a.Erlbach	4 050	1 461	137	866	845	34	2 691
677	Langenbach	4 047	920	320	879	798	38	2 550
678	Graben	4 038	1 149	105	579	532	279	2 114
679	Thurnau, M.	4 032	1 199	655	740	567	144	1 376
680	*Marktbreit, St.	4 015	565	344	438	414	290	3 382
681	*Fuchstal	3 989	302	123	1 266	1 239	28	1 293
682	Pappenheim, St.	3 972	1 247	145	210	77	37	1 781
683	Rimsting	3 971	1 123	181	255	194	194	4 041
684	Amorbach, St.	3 966	2 716	305	986	546	817	1 098
685	*Wiesau, M.	3 963	390	279	456	434	42	1 031
686	*Tann, M.	3 962	306	389	487	444	11	1 396
687	Bad Heilbrunn	3 961	967	448	512	401	10	1 222
688	*Schondorf am Ammersee	3 957	597	157	530	508	313	2 091
689	*Baunach, St.	3 956	440	480	434	411	212	1 279
690	*Gars a.Inn, M.	3 952	320	110	1 033	1 004	20	1 745
691	Oberaurach	3 938	1 187	68	306	230	24	1 192
692	Johannesberg	3 934	1 137	152	470	363	22	1 989
693	*Kraiburg a.Inn, M.	3 934	245	71	555	429	112	1 045
694	*Langerringen	3 931	290	82	782	732	20	2 004
695	*Kreuzwertheim, M.	3 929	348	289	372	350	51	1 990
696	Nüdlingen	3 924	1 265	203	435	402	117	1 227
697	Seßlach, St.	3 923	1 106	190	800	607	56	2 298
698	Alling	3 922	1 743	146	392	258	106	2 433
699	Markt Rettenbach, M.	3 904	609	121	438	345	47	1 887
700	Weyarn	3 904	1 837	555	524	382	86	1 918
701	Germaringen	3 892	965	3 653	424	347	54	1 477
702	Tiefenbach (Landkreis Landshut)	3 889	1 210	116	1 006	985	12	2 182
703	*Pförring, M.	3 885	370	186	885	865	70	1 890
704	*Grafrath	3 882	272	213	709	687	66	1 617
705	Spiegelau	3 880	1 181	196	386	364	31	654
706	*Mistelgau	3 878	281	74	1 288	1 267	32	2 654
707	Weil	3 868	938	733	341	320	44	3 058
708	Lichtenau, M.	3 863	1 245	98	500	467	31	1 482
709	*Ellingen, St.	3 859	248	83	394	375	7	1 911
710	Pressig, M.	3 859	876	294	933	852	11	1 152
711	Tapfheim	3 858	863	137	900	852	73	2 041
712	Wasserburg (Bodensee)	3 857	814	331	228	174	71	2 260
713	Forstinning	3 854	1 067	363	683	625	44	1 815
714	Kaisheim, M.	3 852	2 386	213	1 233	1 113	28	1 106
715	Warngau	3 849	1 018	184	787	705	20	1 350
716	*Bergtheim	3 844	238	95	445	424	15	2 158
717	Eschau, M.	3 840	1 205	318	519	430	27	1 255
718	Kirchroth	3 840	864	893	349	213	7	2 874
719	*Weiherhammer	3 831	381	157	708	563	24	1 170
720	Döhlau	3 830	859	122	1 110	979	103	1 368

1) Ohne Steuerbeteiligung, innere Verrechnungen, Abschreibungen, Abwicklung der Vorjahre und ohne Zuführungen zwischen Verwaltungs- und Vermögenshaushalt.- *) Mit-

mit 3 000 und mehr Einwohnern nach Einzelplänen
ohne Verwaltungsgemeinschaften)
1000 EUR -

Gesundheit, Sport, Erholung	Bau- und Wohnungswesen, Verkehr		Öffentliche Einrichtungen, Wirtschaftsförderung		Wirtschaftl. Unternehmen, allg. Grund- u. Sondervermögen		Allgemeine Finanz- wirtschaft	Ausgaben insgesamt 1)	Lfd. Nr.
	insgesamt	darunter: Straßen, Wege, Brücken	insgesamt	darunter: Abwasser- beseitigung	insgesamt	darunter: Wasser- versorgung			
73	691	483	1 492	912	833	732	3 864	10 335	661
558	1 188	1 088	3 296	1 911	4 369	3 345	3 400	16 779	662
1 015	610	323	1 350	392	832	37	4 146	11 614	663
57	444	307	1 324	0	900	627	2 094	9 274	664
93	403	313	1 484	469	1 331	299	3 629	11 706	665
15	3 684	1 872	790	773	35	-	4 550	11 802	666
195	1 778	881	652	463	633	-	3 945	10 037	667
239	2 891	2 343	850	638	36	20	7 689	14 755	668
212	1 919	1 851	917	902	967	343	2 401	11 607	669
190	952	790	734	402	406	187	3 635	8 796	670
367	1 403	696	1 040	996	1 766	437	5 018	13 170	671
37	1 841	1 273	2 908	2 149	528	-	4 121	13 019	672
135	1 253	997	1 576	587	454	-	2 340	10 307	673
47	1 350	1 246	817	751	356	-	9 617	17 180	674
272	764	282	1 284	315	1 140	536	4 765	12 716	675
45	2 935	1 227	775	269	4 191	1 595	6 636	19 771	676
149	688	303	1 550	1 145	936	744	3 284	11 314	677
339	1 880	1 268	1 970	293	887	-	4 394	13 695	678
211	2 555	1 516	17	- 1	1 875	1	2 323	11 094	679
578	1 138	706	1 259	388	614	377	2 664	11 274	680
179	2 167	1 743	939	455	4 947	283	3 783	15 028	681
98	964	832	2 710	1 933	523	-	2 009	9 724	682
110	290	323	1 768	531	684	428	3 600	12 247	683
292	801	220	1 242	323	1 544	560	7 092	16 891	684
685	2 037	1 721	1 121	764	1 241	621	4 086	11 368	685
189	1 741	1 571	2 480	2 238	550	372	4 133	11 683	686
398	1 122	572	415	66	670	108	2 522	8 288	687
684	756	465	114	5	298	1	11 237	16 778	688
66	3 288	2 746	1 839	634	435	222	4 122	12 597	689
42	342	277	1 561	533	594	-	3 071	8 838	690
76	1 142	983	1 391	765	936	210	4 185	10 506	691
71	1 117	961	1 314	774	1 237	-	2 774	10 282	692
54	581	428	421	378	372	307	3 810	7 266	693
12	2 071	453	922	296	1 328	188	4 686	12 196	694
1 161	486	276	1 064	404	891	724	3 801	10 454	695
53	1 181	286	1 794	1 220	3 836	206	1 718	11 828	696
244	1 261	972	1 397	1 122	495	360	2 585	10 431	697
242	1 092	792	644	-	2	-	2 981	9 782	698
599	955	849	1 032	739	1 867	1 713	4 068	11 623	699
196	902	649	38	-	18	-	2 418	8 492	700
78	354	275	572	392	221	10	15 558	23 356	701
66	741	564	291	246	34	-	10 860	16 516	702
119	3 799	2 812	495	224	2 110	-	2 529	12 453	703
365	529	329	240	-	2 395	994	3 015	9 421	704
308	1 362	575	2 787	1 384	1 156	919	2 492	10 553	705
507	1 039	364	489	0	828	234	4 882	12 075	706
78	649	198	468	314	527	453	3 882	10 717	707
327	1 019	487	1 092	725	2 961	346	4 866	13 622	708
57	2 541	1 519	1 212	1 180	286	232	2 512	9 252	709
144	1 590	1 438	1 345	875	438	370	3 046	9 831	710
46	1 960	1 494	1 683	1 383	699	15	3 221	11 624	711
606	506	294	1 431	842	451	304	6 922	13 621	712
455	555	502	267	-	721	-	11 851	17 822	713
20	724	469	1 528	1 076	2 090	330	2 521	11 849	714
24	1 505	1 334	339	286	461	41	4 104	9 792	715
380	117	53	905	539	797	449	3 349	8 497	716
46	2 236	1 974	576	388	3 272	2 994	2 425	11 879	717
31	890	683	427	387	2 154	-	5 509	13 997	718
243	1 250	1 179	1 756	498	2 218	235	3 562	11 468	719
129	980	734	609	546	502	491	2 662	8 443	720

glied einer Verwaltungsgemeinschaft.

noch: Tab. 3.30 Ausgaben 1) der kreisangehörigen Gemeinden
(ohne Große Kreisstädte und
- Beträge in

Lfd. Nr.	Kreisangehörige Gemeinde	Einwohner am 30.6. des Berichtsjahres	Allgemeine Verwaltung	Öffentliche Sicherheit und Ordnung	Schulen		Wissenschaft, Forschung, Kulturpflege	Soziale Sicherung
					insgesamt	darunter: Grund- und Mittelschulen		
721	*Welden, M.	3 830	276	195	644	622	44	1 736
722	Hohenpeißenberg	3 828	849	181	480	446	21	1 701
723	Ehekirchen	3 823	1 059	104	261	240	94	1 391
724	Haldenwang (Landkreis Oberallgäu)	3 823	948	207	718	594	27	2 053
725	*Schönberg, M.	3 821	366	321	564	543	48	781
726	*Windach	3 817	351	179	546	525	42	1 704
727	Üchtelhausen	3 812	818	198	321	220	6	2 056
728	*Diespeck	3 799	286	108	406	386	131	1 666
729	Nesselwang, M.	3 799	978	45	576	510	81	2 286
730	*Falkenberg	3 796	263	217	417	396	12	1 696
731	Winzer, M.	3 796	989	1 154	571	464	1 115	765
732	Hausen (Landkreis Forchheim)	3 792	1 384	164	384	351	46	2 334
733	Heinersreuth	3 792	814	324	507	420	31	1 807
734	Wiesenfelden	3 788	948	111	669	394	399	1 960
735	Fraunberg	3 780	1 099	200	554	446	91	1 263
736	*Syrngenstein	3 775	366	114	327	307	15	1 844
737	Ursensollen	3 761	835	707	470	450	563	3 094
738	Andechs	3 760	1 339	560	701	508	75	2 015
739	*Happurg	3 758	373	408	642	566	369	1 352
740	*Sengenthal	3 755	302	55	479	413	35	1 555
741	*Kleinheubach, M.	3 752	301	398	679	653	32	1 752
742	Obernzell, M.	3 752	1 379	131	469	418	56	889
743	Neudrossenfeld	3 747	962	355	779	562	31	1 153
744	Rohr	3 735	941	97	354	230	15	1 580
745	Hofkirchen, M.	3 732	1 140	158	793	752	88	1 191
746	Marktrodach, M.	3 731	897	123	342	300	28	1 064
747	Lauterhofen, M.	3 730	906	785	2 633	2 444	836	2 208
748	Forstern	3 719	1 008	995	803	655	93	3 481
749	*Ebelsbach	3 712	295	111	395	375	23	1 394
750	Türkenfeld	3 706	979	228	1 635	1 622	48	1 619
751	Marklkofen	3 700	921	283	507	487	48	3 008
752	Neukirchen b.Hl.Blut, M.	3 696	879	101	429	409	90	650
753	Penzing	3 689	1 181	442	380	290	160	1 056
754	Icking	3 684	1 059	313	401	332	51	1 621
755	Gerolsbach	3 678	1 133	126	917	821	11	1 533
756	*Holzheim (Landkreis Dillingen)	3 675	254	98	327	299	73	977
757	Buxheim (Landkreis Eichstätt)	3 666	1 513	362	458	405	12	1 262
758	Hebertsfelden	3 665	773	207	479	384	49	738
759	*Hettstadt	3 659	1 014	64	462	442	20	1 701
760	Meeder	3 657	1 015	252	621	425	60	1 528
761	Schnaitsee	3 656	869	1 344	723	703	17	1 149
762	Amerang	3 655	1 037	213	315	295	18	1 367
763	Bissingen, M.	3 651	1 146	354	527	507	44	1 111
764	Tegernsee, St.	3 648	1 578	477	388	368	358	1 193
765	Loiching	3 637	1 011	109	765	746	15	3 162
766	Schnelldorf	3 636	1 124	674	462	351	14	1 088
767	*Hohenroth	3 628	619	251	5 304	5 284	100	1 751
768	Wilhelmsthal	3 625	947	221	786	645	19	719
769	Farchant	3 622	1 337	274	503	467	32	880
770	Schwarzach a.Main, M.	3 620	917	128	771	700	65	1 408
771	*Benediktbeuern	3 614	439	85	327	307	181	882
772	Buttenheim, M.	3 614	981	218	546	526	431	2 934
773	Königsberg i.Bay., St.	3 613	1 116	156	808	693	30	1 291
774	Sailauf	3 609	1 250	149	544	503	13	1 677
775	*Furth	3 604	255	271	556	536	45	2 793
776	Schwindegg	3 593	805	369	862	806	85	781
777	*Heßdorf	3 578	294	1 233	4 035	3 921	22	1 497
778	Kreuth	3 574	860	258	454	434	133	1 702
779	Heimenkirch, M.	3 573	1 117	283	470	432	98	1 428
780	Dörfles-Esbach	3 565	866	507	480	451	57	2 096

1) Ohne Steuerbeteiligung, innere Verrechnungen, Abschreibungen, Abwicklung der Vorjahre und ohne Zuführungen zwischen Verwaltungs- und Vermögenshaushalt.- *) Mit-

mit 3 000 und mehr Einwohnern nach Einzelplänen
ohne Verwaltungsgemeinschaften)
1000 EUR -

Gesundheit, Sport, Erholung	Bau- und Wohnungswesen, Verkehr		Öffentliche Einrichtungen, Wirtschaftsförderung		Wirtschaftl. Unternehmen, allg. Grund- u. Sondervermögen		Allgemeine Finanz- wirtschaft	Ausgaben insgesamt 1)	Lfd. Nr.
	insgesamt	darunter: Straßen, Wege, Brücken	insgesamt	darunter: Abwasser- beseitigung	insgesamt	darunter: Wasser- versorgung			
188	1 454	1 356	910	668	483	390	4 021	9 951	721
763	807	659	639	506	607	306	2 905	8 952	722
5	358	269	3 351	2 410	365	-	2 346	9 335	723
236	1 144	1 122	400	365	700	145	2 342	8 775	724
460	1 212	1 086	720	396	394	286	4 064	8 929	725
64	1 056	614	228	0	1 480	328	4 243	9 895	726
67	780	343	1 641	1 077	337	-	3 928	10 152	727
182	486	336	2 014	1 277	628	454	3 056	8 962	728
1 572	906	675	1 784	331	361	209	3 588	12 178	729
78	1 997	1 791	2 328	2 299	58	-	2 336	9 402	730
31	1 929	1 106	1 950	1 924	1 276	808	3 397	13 175	731
114	601	149	1 293	803	33	-	1 782	8 135	732
46	649	368	508	-	893	884	3 967	9 547	733
53	1 775	1 344	1 744	662	1 115	284	3 025	11 797	734
190	1 118	1 069	753	678	2 172	175	4 296	11 735	735
105	675	392	682	404	810	560	2 531	7 470	736
23	1 178	1 081	834	405	290	-	2 556	10 550	737
458	511	390	188	-	349	0	2 552	8 747	738
118	990	798	1 073	822	548	506	4 172	10 044	739
12	723	605	1 379	1 015	539	427	6 184	11 263	740
67	863	563	1 193	229	2 001	447	4 052	11 336	741
179	3 945	3 533	1 593	1 539	2 646	504	2 332	13 622	742
54	2 627	2 499	82	0	292	219	4 733	11 067	743
91	1 310	1 204	1 314	1 296	440	345	2 032	8 175	744
257	2 292	1 556	398	354	382	258	2 456	9 156	745
182	1 334	1 111	1 083	390	770	-	2 118	7 941	746
828	1 896	1 653	828	541	439	207	6 714	18 074	747
40	366	289	37	23	325	193	3 040	10 189	748
74	879	769	1 627	634	874	369	3 152	8 824	749
12	432	208	517	489	447	296	3 827	9 743	750
167	379	242	1 166	0	17	-	4 285	10 780	751
61	1 772	860	2 436	299	1 188	630	2 983	10 589	752
10	1 635	729	665	395	613	328	5 314	11 455	753
5	802	631	992	325	1 359	1 310	4 744	11 348	754
21	2 356	2 164	379	277	147	-	1 832	8 456	755
33	1 581	756	947	383	1 352	211	3 153	8 796	756
104	1 034	621	3 178	3 030	164	97	5 689	13 776	757
46	823	779	843	779	1 339	318	9 881	15 179	758
18	787	639	1 398	735	693	658	2 338	8 494	759
27	746	431	1 689	1 357	613	517	3 666	10 218	760
240	1 314	448	1 205	772	635	285	2 752	10 248	761
98	2 591	1 871	1 075	694	118	-	3 465	10 297	762
58	1 907	1 229	1 688	1 154	1 622	800	5 085	13 541	763
63	2 039	738	899	-	4 495	1 098	5 949	17 441	764
186	1 047	973	735	500	84	-	1 769	8 884	765
141	2 481	230	2 423	1 691	421	367	4 690	13 518	766
158	1 067	424	797	313	713	292	2 533	13 293	767
6	830	688	1 948	590	566	135	2 877	8 920	768
1 125	1 868	1 587	1 010	313	2 024	358	2 309	11 362	769
17	1 006	698	1 047	346	687	380	2 636	8 681	770
492	1 084	978	798	359	992	816	3 699	8 980	771
62	811	310	769	0	537	-	2 651	9 940	772
241	1 143	825	1 452	869	1 266	694	2 467	9 971	773
86	820	144	972	454	584	484	1 771	7 866	774
47	752	688	475	233	565	-	5 408	11 167	775
79	746	533	507	368	285	-	2 248	6 768	776
156	576	344	2 733	2 335	38	-	2 457	13 040	777
8	431	192	912	10	1 591	48	4 447	10 797	778
316	714	667	203	1	593	-	4 023	9 244	779
3	667	601	452	341	8	-	1 823	6 957	780

glied einer Verwaltungsgemeinschaft.

noch: Tab. 3.30 Ausgaben 1) der kreisangehörigen Gemeinden
(ohne Große Kreisstädte und
- Beträge in

Lfd. Nr.	Kreisangehörige Gemeinde	Einwohner am 30.6. des Berichtsjahres	Allgemeine Verwaltung	Öffentliche Sicherheit und Ordnung	Schulen		Wissenschaft, Forschung, Kulturpflege	Soziale Sicherung
					insgesamt	darunter: Grund- und Mittelschulen		
781	*Pürgen	3 563	233	95	457	321	17	2 606
782	Unterwössen	3 559	1 146	527	512	445	103	663
783	Sachsen b.Ansbach	3 548	1 110	179	618	526	12	3 125
784	Viereth-Trunstadt	3 543	919	297	210	144	23	1 298
785	Wackersberg	3 535	557	390	408	292	8	1 284
786	Polling (Landkreis Weilheim-Sch	3 533	930	292	460	381	13	2 377
787	Bodenmais, M.	3 532	1 116	288	464	445	9	1 316
788	Mettenheim	3 529	995	463	462	359	30	1 231
789	Ettringen	3 524	747	101	585	566	16	1 119
790	Gundelsheim	3 516	790	177	328	306	104	1 537
791	Halblech	3 513	1 043	160	404	330	67	1 264
792	Biberbach, M.	3 512	1 076	348	474	404	39	2 292
793	Burgoberbach	3 507	1 123	394	447	428	21	3 862
794	Palling	3 506	998	141	434	282	44	781
795	Weichs	3 501	867	203	876	833	137	3 866
796	Thalmassing	3 500	800	196	534	490	32	1 357
797	Pettendorf	3 499	1 039	107	394	349	50	1 365
798	Himmelkron	3 494	788	531	343	282	35	2 291
799	Wurmannsquick, M.	3 485	644	673	619	540	45	734
800	Breitenbrunn, M.	3 477	867	113	475	214	53	948
801	Goldkronach, St.	3 469	759	412	926	867	38	1 051
802	Lauben (Landkreis Oberallgäu)	3 465	988	142	441	410	39	1 001
803	Fürstenstein	3 464	1 602	55	391	373	49	1 587
804	Heiligenstadt i.OFr., M.	3 464	1 373	1 218	501	394	48	1 092
805	Egenhofen	3 462	1 198	142	588	527	12	1 672
806	Rudelzhausen	3 460	745	116	639	454	6	1 044
807	Grafenrheinfeld	3 451	3 397	280	308	254	541	1 817
808	Luhe-Wildenau, M.	3 427	848	361	1 484	1 394	25	908
809	Steinwiesen, M.	3 422	800	175	718	597	98	1 174
810	Grainau	3 420	1 201	200	619	575	15	957
811	*Falkenstein, M.	3 418	276	90	538	322	58	952
812	Hilgertshausen-Tandern	3 410	1 317	335	519	476	27	1 473
813	*Aiterhofen	3 409	607	107	536	494	20	2 998
814	Floß, M.	3 405	1 413	1 428	431	316	183	882
815	Burtenbach, M.	3 404	849	325	265	208	153	1 416
816	Ludwigsstadt, St.	3 403	1 015	127	570	320	73	1 401
817	Surberg	3 403	694	221	495	293	22	1 050
818	Randersacker, M.	3 396	930	234	499	480	49	1 518
819	Neuhaus a.Inn	3 390	1 030	515	358	324	20	936
820	Bad Steben, M.	3 390	1 195	244	354	336	8	947
821	Laberweinting	3 389	853	275	586	497	282	620
822	Aschau a.Inn	3 389	1 038	99	603	495	85	1 858
823	*Wallerstein, M.	3 389	374	42	449	380	43	1 060
824	*Redwitz a.d.Rodach	3 382	320	272	547	527	12	1 678
825	Offenberg	3 381	909	239	327	249	42	1 266
826	Eisingen	3 380	828	137	2 010	1 990	56	1 591
827	RötZ, St.	3 368	953	235	456	413	120	778
828	Poppenricht	3 364	1 084	133	362	261	3	1 084
829	*Burgbernheim, St.	3 360	240	83	185	165	119	1 966
830	Glattbach	3 354	1 117	105	418	365	114	1 420
831	Valley	3 353	796	158	639	479	20	1 367
832	Schwangau	3 353	1 538	779	290	255	136	1 025
833	Kirchanschörling	3 353	1 222	219	432	350	49	1 566
834	Eschlkam, M.	3 351	719	243	542	371	18	742
835	*Legau, M.	3 346	275	113	267	249	31	1 627
836	*Obermichelbach	3 344	444	29	287	269	84	1 494
837	Wasserlosen	3 344	1 077	294	324	276	38	1 446
838	Simmelsdorf	3 343	1 090	205	423	360	50	1 729
839	Kammeltal	3 342	877	182	316	257	24	1 487
840	Burgberg i.Allgäu	3 311	846	217	587	560	7	1 150

1) Ohne Steuerbeteiligung, innere Verrechnungen, Abschreibungen, Abwicklung der Vorjahre und ohne Zuführungen zwischen Verwaltungs- und Vermögenshaushalt.- *) Mit-

mit 3 000 und mehr Einwohnern nach Einzelplänen
ohne Verwaltungsgemeinschaften)
1000 EUR -

Gesundheit, Sport, Erholung	Bau- und Wohnungswesen, Verkehr		Öffentliche Einrichtungen, Wirtschaftsförderung		Wirtschaftl. Unternehmen, allg. Grund- u. Sondervermögen		Allgemeine Finanz- wirtschaft	Ausgaben insgesamt 1)	Lfd. Nr.
	insgesamt	darunter: Straßen, Wege, Brücken	insgesamt	darunter: Abwasser- beseitigung	insgesamt	darunter: Wasser- versorgung			
375	1 407	1 203	513	433	455	429	5 056	11 213	781
76	2 000	1 713	2 749	490	228	45	2 512	10 518	782
20	502	149	888	373	1 211	1 189	2 980	10 645	783
24	1 114	852	916	546	364	287	3 746	8 911	784
1 267	4 354	1 488	660	308	2 027	409	1 885	12 841	785
110	757	378	636	321	265	185	3 002	8 844	786
1 145	2 345	1 907	3 888	600	724	450	2 710	14 005	787
88	572	203	513	156	915	362	2 068	7 338	788
81	977	853	696	317	1 168	377	5 441	10 931	789
56	633	368	2 905	128	1 406	426	1 433	9 369	790
191	1 168	994	702	291	959	416	9 998	15 954	791
312	1 211	674	1 046	411	809	408	3 675	11 282	792
15	541	345	2 082	1 437	300	-	2 791	11 575	793
105	675	583	534	273	75	-	2 501	6 289	794
33	588	539	605	579	296	-	1 994	9 466	795
78	1 466	1 366	343	250	145	-	1 770	6 721	796
495	1 060	914	418	315	80	-	2 079	7 087	797
241	1 649	1 305	612	581	472	425	2 481	9 443	798
75	1 292	1 206	2 861	1 084	737	239	4 498	12 178	799
129	987	791	1 480	453	81	-	3 665	8 798	800
40	1 585	1 357	1 487	1 085	574	523	1 467	8 339	801
208	645	456	2 997	2 694	1 594	998	2 179	10 234	802
151	2 689	2 629	1 368	1 156	768	615	2 243	10 903	803
23	868	479	3 659	3 052	813	667	2 946	12 540	804
131	1 205	1 166	248	15	707	160	2 158	8 061	805
156	296	199	1 218	1 073	11	-	5 869	10 099	806
3 160	182	63	1 135	357	594	-	9 290	20 703	807
56	1 336	1 021	1 775	1 030	1 179	815	1 898	9 869	808
534	1 071	820	469	319	712	317	2 814	8 565	809
96	1 429	1 082	890	327	4 746	1 908	2 463	12 615	810
315	1 056	1 007	869	182	37	-	3 065	7 257	811
19	1 370	509	792	399	18	-	2 155	8 025	812
42	850	144	1 510	601	49	-	3 431	10 150	813
49	547	426	605	-	227	0	2 502	8 266	814
140	4 380	3 421	785	335	130	-	6 221	14 663	815
80	469	172	1 233	425	2 694	799	6 687	14 349	816
62	732	682	835	474	12	-	2 739	6 862	817
375	895	741	1 001	728	681	621	1 719	7 903	818
14	2 906	2 560	1 122	608	63	-	5 535	12 500	819
35	1 562	1 401	1 521	654	734	652	2 901	9 503	820
40	1 171	1 009	2 899	2 583	911	-	4 508	12 145	821
137	1 243	1 022	413	363	1 110	306	6 509	13 099	822
162	909	788	1 587	1 216	162	23	5 166	9 952	823
396	844	634	1 800	518	500	410	5 708	12 077	824
21	1 626	1 148	935	899	629	354	4 483	10 477	825
205	173	68	747	455	2 874	332	2 106	10 726	826
314	1 870	1 535	1 925	922	382	335	2 378	9 411	827
27	1 575	1 510	390	279	225	193	1 983	6 867	828
778	1 515	1 361	631	-	421	-	3 781	9 718	829
53	915	355	852	461	3 226	510	4 111	12 331	830
65	1 227	963	723	714	2 112	478	3 062	10 168	831
238	1 433	1 091	3 060	725	2 224	414	2 502	13 224	832
416	919	369	1 149	279	132	-	6 645	12 748	833
9	611	541	1 389	301	183	180	3 986	8 442	834
136	656	555	1 763	370	2 806	1 378	5 485	13 157	835
100	845	738	1 549	1 462	231	-	2 253	7 316	836
14	633	289	414	300	1 023	350	2 418	7 683	837
23	589	504	977	359	655	283	3 616	9 355	838
142	558	364	1 408	1 274	1 118	682	2 513	8 623	839
169	714	629	1 292	566	210	132	2 636	7 826	840

glied einer Verwaltungsgemeinschaft.

noch: Tab. 3.30 Ausgaben 1) der kreisangehörigen Gemeinden
(ohne Große Kreisstädte und
- Beträge in

Lfd. Nr.	Kreisangehörige Gemeinde	Einwohner am 30.6. des Berichtsjahres	Allgemeine Verwaltung	Öffentliche Sicherheit und Ordnung	Schulen		Wissenschaft, Forschung, Kulturpflege	Soziale Sicherung
					insgesamt	darunter: Grund- und Mittelschulen		
841	Rohr i.NB, M.	3 306	933	370	443	321	31	1 049
842	Hohenau	3 306	850	297	340	225	279	677
843	Jandelsbrunn	3 298	896	584	778	579	12	1 674
844	Tüßling, M.	3 292	714	347	640	462	76	717
845	*Alteglofsheim	3 291	231	82	824	805	110	2 055
846	*Ostheim v.d.Rhön, St.	3 290	327	58	2 307	1 646	167	1 271
847	*Ohlstadt	3 289	296	99	627	581	43	799
848	*Marquartstein	3 288	289	62	280	191	122	747
849	*Straßkirchen	3 287	1 576	142	413	396	82	2 740
850	*Altenstadt	3 280	242	89	335	317	28	1 018
851	*Schernfeld	3 278	330	129	499	413	138	1 648
852	*Hunderdorf	3 277	209	105	558	540	45	801
853	*Polling (Landkreis Mühldorf a.	3 270	177	289	568	504	22	1 277
854	*Seeshaupt	3 267	360	762	276	195	93	2 956
855	Maroldsweisach, M.	3 265	889	423	300	282	296	1 232
856	Baierbrunn	3 260	1 257	471	871	846	83	1 966
857	Straßlach-Dingharting	3 259	1 340	403	417	281	100	1 862
858	*Mamming	3 255	235	62	894	877	34	1 318
859	*Unterneukirchen	3 254	203	256	515	459	20	1 093
860	Parkstetten	3 249	1 020	123	712	690	9	1 023
861	*Kötz	3 246	278	102	280	240	64	2 501
862	Ursberg	3 244	674	182	701	665	26	665
863	Merching	3 236	956	462	641	623	72	1 263
864	*Kirchentumbach, M.	3 229	323	91	403	269	26	784
865	Buxheim (Landkreis Unterallgäu)	3 223	778	514	659	531	55	1 111
866	Marzling	3 219	1 027	1 465	398	342	4	2 165
867	Schönwald, St.	3 219	936	439	389	342	48	1 173
868	Kirchdorf a.d.Amper	3 217	967	169	476	377	17	1 916
869	Hohenlinden	3 213	757	438	872	803	64	1 366
870	Pfatter	3 213	1 460	247	522	454	27	1 057
871	Wielenbach	3 212	1 128	187	268	236	15	2 366
872	*Fischen i.Allgäu	3 208	368	78	417	399	136	839
873	Oberau	3 206	881	213	584	560	59	1 257
874	Plößberg, M.	3 192	1 427	308	436	343	113	767
875	Buchbach, M.	3 186	836	205	1 904	1 879	51	841
876	Eiselfing	3 180	822	115	441	423	10	3 265
877	Irschenberg	3 178	844	500	673	463	26	1 822
878	Steinach	3 169	765	334	504	435	111	1 361
879	Mauerstetten	3 167	800	154	1 931	1 906	16	1 052
880	*Erkheim, M.	3 162	512	110	752	735	42	1 026
881	Babensham	3 161	690	390	915	898	16	1 404
882	Bischofsmais	3 161	740	146	417	282	52	587
883	Künzing	3 161	1 006	209	307	287	298	594
884	Königsdorf	3 160	731	363	463	341	18	979
885	Kirchenlamitz, St.	3 160	1 070	120	1 346	1 298	73	1 210
886	Konradsreuth	3 157	931	71	2 611	2 501	10	878
887	*Margetschöchheim	3 153	319	99	218	201	23	1 010
888	Sulzemoos	3 153	993	249	657	638	37	2 384
889	Ried	3 152	916	167	654	566	23	1 875
890	Jetzendorf	3 147	2 953	61	208	154	14	1 548
891	*Memmingerberg	3 145	345	114	422	405	70	1 754
892	Dietersburg	3 141	821	94	414	293	38	860
893	Ruderting	3 139	860	159	1 051	995	31	891
894	Weidhausen b.Coburg	3 138	974	154	558	514	20	2 068
895	Oberschneiding	3 136	1 132	72	526	404	65	3 165
896	Röttenbach (Landkreis Roth)	3 134	988	116	357	330	50	1 471
897	*Ziemetshausen, M.	3 133	376	266	383	361	57	1 557
898	Neuburg a.d.Kammel, M.	3 130	938	114	271	217	16	825
899	*Seukendorf	3 128	327	107	374	357	22	3 737
900	Sand a.Main	3 125	890	77	420	387	51	1 707

1) Ohne Steuerbeteiligung, innere Verrechnungen, Abschreibungen, Abwicklung der Vorjahre und ohne Zuführungen zwischen Verwaltungs- und Vermögenshaushalt.- *) Mit-

mit 3 000 und mehr Einwohnern nach Einzelplänen
ohne Verwaltungsgemeinschaften)
934 EUR -

Gesundheit, Sport, Erholung	Bau- und Wohnungswesen, Verkehr		Öffentliche Einrichtungen, Wirtschaftsförderung		Wirtschaftl. Unternehmen, allg. Grund- u. Sondervermögen		Allgemeine Finanz- wirtschaft	Ausgaben insgesamt 1)	Lfd. Nr.
	insgesamt	darunter: Straßen, Wege, Brücken	insgesamt	darunter: Abwasser- beseitigung	insgesamt	darunter: Wasser- versorgung			
99	978	455	827	741	14	-	3 745	8 487	841
55	1 396	1 282	1 734	1 643	406	233	2 397	8 432	842
60	1 110	1 046	2 139	716	641	625	6 732	14 625	843
81	926	611	772	476	512	162	2 905	7 691	844
35	994	103	522	83	312	307	1 833	6 999	845
206	288	52	1 548	233	849	306	3 465	10 487	846
157	946	853	888	529	972	472	2 202	7 030	847
259	370	278	1 129	448	991	235	2 900	7 151	848
604	778	406	1 984	884	140	0	5 063	13 522	849
186	988	912	510	376	343	282	4 743	8 483	850
6	3 387	3 166	2 285	1 986	454	-	2 111	10 987	851
142	2 239	688	785	740	410	-	4 623	9 917	852
14	1 326	997	1 138	911	229	228	2 931	7 973	853
236	448	345	839	4	628	315	3 372	9 970	854
164	608	183	865	198	503	224	2 831	8 110	855
112	819	362	1 187	332	451	245	5 101	12 317	856
38	1 345	941	450	0	395	-	6 039	12 389	857
32	2 099	1 611	45	-	157	-	3 168	8 044	858
116	1 617	713	383	324	470	446	4 363	9 035	859
35	1 336	1 233	534	503	262	-	2 020	7 073	860
151	968	873	706	636	560	366	3 329	8 940	861
296	439	313	345	234	388	211	6 536	10 253	862
37	515	463	405	300	380	303	7 209	11 939	863
11	400	87	2 147	1 562	850	837	1 985	7 020	864
241	525	481	350	105	791	168	5 399	10 423	865
5	466	360	487	214	135	99	3 939	10 090	866
92	1 134	1 027	1 930	864	1 224	339	4 154	11 520	867
25	864	783	899	226	60	-	3 037	8 430	868
20	552	348	583	-	1 024	269	3 970	9 647	869
9	755	552	1 002	590	149	-	1 646	6 873	870
25	1 407	306	705	25	1 057	374	3 523	10 680	871
1 519	1 010	406	2 107	503	635	286	4 511	11 622	872
812	368	305	864	554	998	724	3 473	9 511	873
282	1 906	1 491	3 043	3 012	1 238	610	4 460	13 980	874
146	539	273	1 244	340	1 186	209	2 688	9 640	875
159	779	589	461	415	323	-	3 428	9 805	876
18	1 192	1 017	765	602	605	535	3 889	10 333	877
165	1 472	1 416	1 050	679	221	-	4 798	10 781	878
4 112	254	170	627	342	92	-	9 385	18 424	879
33	1 147	964	1 157	291	345	184	3 215	8 339	880
130	773	524	509	172	541	394	3 298	8 667	881
734	322	183	2 340	1 728	725	611	2 486	8 549	882
129	745	618	488	409	775	716	2 214	6 765	883
32	538	302	399	378	421	285	3 270	7 214	884
39	1 607	1 170	843	312	270	228	2 305	8 884	885
28	625	477	457	442	247	190	1 925	7 782	886
175	437	365	661	328	1 124	432	2 790	6 857	887
23	1 543	1 138	1 245	1 046	2 299	-	5 287	14 716	888
41	2 451	168	1 183	756	1 398	132	1 665	10 372	889
94	442	336	414	266	488	442	6 678	12 901	890
186	3 797	3 676	837	773	471	287	5 570	13 566	891
36	1 711	1 603	968	917	69	-	2 262	7 272	892
197	1 021	905	680	564	287	232	2 684	7 860	893
32	646	512	498	470	40	-	2 382	7 371	894
208	1 587	1 283	1 069	552	287	-	3 746	11 855	895
49	1 013	786	1 675	15	918	-	1 922	8 558	896
28	757	604	1 562	290	875	122	5 906	11 765	897
57	365	109	635	226	560	64	5 958	9 740	898
5	685	592	2 449	2 149	1	-	2 577	10 285	899
404	513	342	950	509	320	294	4 838	10 170	900

glied einer Verwaltungsgemeinschaft.

noch: Tab. 3.30 Ausgaben 1) der kreisangehörigen Gemeinden
(ohne Große Kreisstädte und
- Beträge in

Lfd. Nr.	Kreisangehörige Gemeinde	Einwohner am 30.6. des Berichtsjahres	Allgemeine Verwaltung	Öffentliche Sicherheit und Ordnung	Schulen		Wissenschaft, Forschung, Kulturpflege	Soziale Sicherung
					insgesamt	darunter: Grund- und Mittelschulen		
901	*Mauern	3 123	268	102	503	423	19	1 550
902	Leinach	3 120	837	220	319	302	31	2 411
903	*Marktleugast, M.	3 118	210	579	384	266	94	1 134
904	Eußenheim	3 117	879	151	777	607	138	971
905	Langensendelbach	3 112	730	183	508	491	8	1 344
906	*Wolframs-Eschenbach, St.	3 111	393	82	341	323	111	3 902
907	*Stadtsteinach, St.	3 109	160	72	806	789	77	954
908	Gaißach	3 105	795	82	541	388	12	1 226
909	Lehrberg, M.	3 095	972	357	1 172	1 054	9	2 289
910	Weißensstadt, St.	3 095	1 214	136	1 174	1 111	5	2 262
911	Frasdorf	3 094	920	108	648	541	70	1 139
912	Stephansposching	3 089	827	875	304	214	12	1 105
913	Vogtareuth	3 075	879	262	489	408	6	1 419
914	Tussenhausen, M.	3 073	732	411	286	242	102	992
915	*Eibelsstadt, St.	3 070	300	91	3 038	3 022	71	3 369
916	Waischenfeld, St.	3 069	889	424	1 530	1 462	22	799
917	*Buckenhof	3 068	302	74	162	144	23	2 008
918	Bärnau, St.	3 066	962	127	941	866	109	856
919	Prichsenstadt, St.	3 056	859	518	278	220	38	1 206
920	Münchsmünster	3 056	1 243	329	443	426	33	1 123
921	Euerbach	3 056	830	424	1 019	981	47	2 719
922	Bayerisch Gmain	3 055	910	254	194	177	47	841
923	Unterpleichfeld	3 054	846	521	264	248	19	1 937
924	*Aurachtal	3 050	298	147	282	265	28	2 263
925	Bodolz	3 049	701	120	231	207	38	876
926	Kalchreuth	3 047	716	245	300	284	87	2 456
927	Steinbach a.Wald	3 046	1 101	685	506	425	65	1 201
928	Pommersfelden	3 044	872	190	486	470	27	1 898
929	Rinchnach	3 042	871	78	464	447	16	482
930	Flintsbach a.Inn	3 032	925	136	307	273	29	1 275
931	*Eitensheim	3 030	245	48	707	691	14	1 211
932	Kammerstein	3 026	915	431	352	267	39	1 795
933	Oberhausen (Landkreis Neuburg-S	3 023	1 042	87	378	318	114	1 734
934	Merkendorf, St.	3 023	975	73	299	255	135	1 096
935	*Adelschlag	3 015	275	578	518	449	20	2 313
936	Aurach	3 011	934	236	427	411	72	1 022
937	Uffing a.Staffelsee	3 011	755	139	606	558	24	984
938	Marktleuthen, St.	3 001	986	493	503	451	59	1 134
939	Insgesamt	6 661 839	1 698 345	600 658	1 371 943	1 131 186	335 695	3 124 228

1) Ohne Steuerbeteiligung, innere Verrechnungen, Abschreibungen, Abwicklung der Vorjahre und ohne Zuführungen zwischen Verwaltungs- und Vermögenshaushalt.- *) Mit-

mit 3 000 und mehr Einwohnern nach Einzelplänen
ohne Verwaltungsgemeinschaften)
1000 EUR -

Gesundheit, Sport, Erholung	Bau- und Wohnungswesen, Verkehr		Öffentliche Einrichtungen, Wirtschaftsförderung		Wirtschaftl. Unternehmen, allg. Grund- u. Sondervermögen		Allgemeine Finanz- wirtschaft	Ausgaben insgesamt 1)	Lfd. Nr.
	insgesamt	darunter: Straßen, Wege, Brücken	insgesamt	darunter: Abwasser- beseitigung	insgesamt	darunter: Wasser- versorgung			
128	1 208	1 154	1 146	540	1 123	-	2 218	8 266	901
130	540	439	580	332	1 329	266	1 659	8 055	902
727	415	346	1 160	472	1 039	175	2 053	7 793	903
107	160	65	656	314	790	260	2 653	7 281	904
42	105	8	1 210	348	837	689	1 697	6 665	905
95	1 106	385	2 896	2 311	642	-	2 205	11 772	906
438	1 449	1 270	700	11	417	-	3 465	8 540	907
27	569	483	361	124	1 107	523	3 057	7 777	908
14	520	454	1 007	762	421	358	3 017	9 778	909
1 205	740	390	125	-	166	-	1 618	8 645	910
72	360	201	1 157	367	17	-	1 497	5 989	911
22	1 352	1 182	999	436	257	208	3 777	9 531	912
24	414	274	1 617	1 241	616	528	2 733	8 460	913
46	363	197	650	310	687	350	4 293	8 561	914
1 435	811	243	954	659	499	269	3 282	13 851	915
148	912	768	1 330	1 012	621	38	2 438	9 113	916
8	356	244	531	370	1 016	496	2 273	6 752	917
69	2 859	1 784	1 043	463	1 143	521	1 609	9 717	918
60	651	486	2 488	1 794	1 363	430	5 446	12 908	919
151	2 002	1 912	1 155	799	460	-	28 659	35 598	920
138	1 112	633	329	0	484	-	2 450	9 551	921
218	580	374	1 477	813	537	170	1 542	6 600	922
123	263	171	1 156	483	344	313	4 374	9 848	923
25	3 665	891	1 159	825	579	406	2 868	11 315	924
253	566	322	338	324	300	181	2 603	6 027	925
105	704	435	2 306	1 849	332	264	5 459	12 710	926
94	1 119	1 031	2 680	639	936	309	4 130	12 517	927
10	1 832	351	1 166	259	238	-	8 538	15 258	928
14	902	871	537	248	255	202	2 770	6 390	929
97	506	439	585	272	1 098	684	1 790	6 747	930
125	913	903	1 004	311	2 251	185	6 104	12 620	931
21	1 083	962	1 661	928	49	-	3 341	9 687	932
167	735	591	937	746	121	-	1 736	7 052	933
418	886	218	1 336	702	440	-	3 050	8 708	934
80	719	56	877	262	529	-	2 133	8 043	935
61	963	768	2 358	2 105	832	572	3 245	10 151	936
184	1 698	1 452	1 180	330	1 149	1 011	4 190	10 907	937
326	465	108	671	-	545	-	2 578	7 761	938
624 633	1 995 665	1 234 634	1 974 925	888 907	1 590 374	417 580	7 047 959	20 364 426	939

glied einer Verwaltungsgemeinschaft.

Tab. 3.31 Ausgaben 1) der kreisangehörigen Gemeinden
(ohne Große Kreisstädte und
- Beträge in

Lfd. Nr.	Kreisangehörige Gemeinde	Einwohner am 30.6. des Berichtsjahres	Allgemeine Verwaltung	Öffentliche Sicherheit und Ordnung	Schulen		Wissenschaft, Forschung, Kulturpflege	Soziale Sicherung
					insgesamt	darunter: Grund- und Mittelschulen		
1	Friedberg, St.	29 995	225,95	44,18	152,60	89,35	128,83	386,50
2	Unterschleißheim	28 835	612,23	116,92	76,76	111,14	130,06	75,23
3	Königsbrunn, St.	28 075	257,83	46,61	355,81	347,06	65,81	417,00
4	Olching	27 917	253,92	107,20	447,83	424,50	44,63	469,11
5	Garmisch-Partenkirchen, M.	27 322	439,32	72,45	99,81	89,48	36,91	175,14
6	Lauf a.d.Pegnitz, St.	26 467	237,07	90,22	270,81	261,87	111,55	472,81
7	Pfaffenhofen/Ilm, St.	26 205	255,96	99,33	146,50	127,79	95,40	576,35
8	Zirndorf, St.	25 523	197,27	88,51	105,36	88,75	68,38	460,72
9	Geretsried, St.	25 472	626,13	43,57	45,24	32,97	54,47	416,42
10	Unterhaching	25 343	227,49	113,59	113,56	102,57	118,60	850,07
11	Roth, St.	25 276	209,91	68,71	126,63	109,95	59,73	471,92
12	Vaterstetten	24 576	195,20	91,87	368,15	272,53	72,42	525,96
13	Herzogenaurach, St.	23 556	668,44	89,87	148,85	137,09	117,92	596,88
14	Waldkraiburg, St.	23 476	204,31	71,34	161,56	143,60	143,93	449,56
15	Starnberg, St.	23 387	234,88	107,52	160,49	58,71	154,63	452,30
16	Weilheim i.OB, St.	22 776	229,18	57,74	177,82	166,55	150,87	675,84
17	Senden, St.	22 547	180,97	64,61	298,14	195,24	57,95	509,23
18	Gersthofen, St.	22 481	388,24	99,04	341,39	314,79	71,55	769,73
19	Neusäß, St.	22 444	183,15	51,73	147,77	140,51	42,69	489,06
20	Karlsfeld	21 919	172,43	97,56	695,12	681,32	30,59	701,49
21	Ottobrunn	21 802	175,23	96,70	244,83	117,63	95,49	463,31
22	Haar	21 534	277,93	128,81	801,09	786,46	88,43	775,16
23	Sonthofen, St.	21 527	263,84	71,53	264,98	139,57	178,47	356,12
24	Aichach, St.	21 418	204,16	80,02	91,66	69,24	119,05	420,21
25	Puchheim	21 313	439,50	86,18	166,64	159,27	89,58	683,26
26	Traunreut, St.	20 932	219,73	56,83	111,36	92,47	146,48	464,44
27	Mühlhofen a.Inn, St.	20 846	260,18	85,55	356,65	336,39	143,82	522,15
28	Gauting	20 727	261,52	58,83	218,33	119,20	44,47	443,99
29	Neufahrn b.Freising	20 124	218,26	72,50	197,65	161,04	42,32	652,22
30	Lichtenfels, St.	20 071	213,28	46,81	158,02	141,31	61,42	360,06
31	Dingolfing, St.	19 935	528,28	87,35	251,50	236,65	117,02	421,27
32	Gröbenzell	19 914	817,43	62,13	78,35	52,89	43,22	455,38
33	Sulzbach-Rosenberg, St.	19 351	194,53	83,03	151,51	124,27	137,28	142,41
34	Bad Tölz, St.	19 174	287,69	86,34	145,65	136,92	84,49	394,75
35	Gilching	19 130	209,67	54,69	67,05	21,03	54,98	576,51
36	Bad Aibling, St.	19 057	199,48	75,90	271,95	246,79	56,03	324,28
37	Wolfratshausen, St.	18 959	231,88	109,07	116,73	105,18	120,79	539,92
38	Marktoberdorf, St.	18 738	224,30	57,59	191,98	179,89	56,35	476,16
39	Moosburg a.d.Isar, St.	18 730	178,29	90,31	149,48	122,29	57,12	480,90
40	Burghausen, St.	18 659	217,47	146,19	155,11	139,89	231,74	538,53
41	Alzenau, St.	18 559	229,10	116,59	111,12	96,61	110,84	710,05
42	Kolbermoor, St.	18 510	161,15	214,02	171,75	162,45	67,34	376,11
43	Taufkirchen (Landkreis München)	18 006	226,98	113,78	641,92	627,75	53,68	560,33
44	Oberasbach, St.	17 658	908,17	69,77	28,16	17,93	54,89	478,86
45	Illertissen, St.	17 548	166,67	298,22	184,50	92,80	23,32	480,32
46	Bobingen, St.	17 486	158,01	77,65	125,36	87,39	28,78	605,80
47	Ismaning	17 377	339,94	123,72	913,33	423,51	227,80	1 217,61
48	Schrobenhausen, St.	17 366	355,28	96,06	120,48	102,54	104,41	386,12
49	Garching b.München, St.	17 352	373,60	190,36	174,54	117,84	112,96	699,28
50	Freilassing, St.	17 179	231,30	59,58	163,02	153,52	53,03	365,30
51	Cham, St.	17 069	166,82	82,54	219,24	197,98	56,48	260,80
52	Vilshofen, St.	16 823	177,49	298,79	119,66	100,85	27,95	296,47
53	Kronach, St.	16 770	367,47	124,34	74,94	55,61	150,27	387,29
54	Holzkirchen, M.	16 750	236,80	82,66	88,57	77,33	24,05	610,53
55	Kelheim, St.	16 714	261,29	165,96	265,91	243,02	51,03	279,38
56	Gunzenhausen, St.	16 605	350,98	106,81	139,32	123,12	63,72	498,97
57	Bruckmühl, M.	16 593	295,62	68,78	248,87	216,96	38,22	426,18
58	Penzberg, St.	16 433	292,75	70,43	106,37	88,46	222,19	612,22
59	Großostheim, M.	16 291	184,27	65,67	284,19	269,51	40,04	531,94
60	Bad Wörishofen, St.	16 278	480,65	93,64	95,02	41,74	36,91	239,51

1) Ohne Steuerbeteiligung, innere Verrechnungen, Abschreibungen, Abwicklung der Vorjahre und ohne Zuführungen zwischen Verwaltungs- und Vermögenshaushalt.- *) Mit-

mit 3 000 und mehr Einwohnern nach Einzelplänen
ohne Verwaltungsgemeinschaften)
EUR je Einwohner

Gesundheit, Sport, Erholung	Bau- und Wohnungswesen, Verkehr		Öffentliche Einrichtungen, Wirtschaftsförderung		Wirtschaftl. Unternehmen, allg. Grund- u. Sondervermögen		Allgemeine Finanz- wirtschaft	Ausgaben insgesamt 1)	Lfd. Nr.
	insgesamt	darunter: Straßen, Wege, Brücken	insgesamt	darunter: Abwasser- beseitigung	insgesamt	darunter: Wasser- versorgung			
48,88	340,78	177,98	133,78	-	217,41	-	891,83	2 570,75	1
152,44	223,85	127,74	230,08	-	347,59	-	1 200,68	3 165,84	2
61,31	77,41	56,24	33,98	-	86,34	-	615,79	2 017,88	3
39,24	94,64	69,89	92,88	0,09	333,64	-	639,38	2 522,46	4
23,04	361,69	151,31	297,89	4,37	652,47	-	749,77	2 908,49	5
45,73	344,89	206,86	244,03	27,11	29,95	-	645,31	2 492,37	6
484,25	678,58	230,41	79,06	0,28	73,57	-	985,10	3 474,11	7
156,50	175,30	94,08	318,52	240,88	7,36	-	820,15	2 398,08	8
400,66	245,39	206,62	20,05	-	85,40	-	706,47	2 643,80	9
229,79	147,63	49,14	283,79	0,14	169,10	-	1 246,45	3 500,08	10
54,29	223,19	101,02	388,92	227,74	75,91	-	608,79	2 288,00	11
34,22	227,17	79,47	205,57	-	260,50	-	720,04	2 701,10	12
144,16	506,10	318,09	71,27	0,07	515,31	-	1 047,51	3 906,30	13
34,73	183,35	108,92	29,56	0,77	39,11	0,03	698,37	2 015,83	14
216,17	311,11	177,03	311,72	9,91	103,75	-	1 210,35	3 262,91	15
108,95	243,98	73,52	153,10	4,17	70,07	-	1 008,65	2 876,20	16
88,00	149,91	47,24	220,86	-	10,19	-	571,25	2 151,10	17
30,17	196,42	107,90	394,16	113,70	1 043,41	-	837,48	4 171,59	18
43,87	195,67	90,91	212,56	97,61	360,57	35,00	602,67	2 329,76	19
126,46	212,91	116,61	59,79	-	18,19	-	684,32	2 798,85	20
242,14	224,28	76,50	220,07	0,37	58,14	-	1 228,26	3 048,44	21
112,67	132,74	44,10	257,05	-	919,60	-	1 274,94	4 768,42	22
116,17	365,37	134,31	419,90	1,06	119,34	-	805,24	2 960,97	23
48,70	186,68	81,87	283,68	137,42	163,60	130,96	794,47	2 392,24	24
143,32	349,80	80,74	20,11	-	25,44	-	723,43	2 727,23	25
14,57	290,99	186,03	174,83	0,49	266,30	-	794,60	2 540,12	26
48,09	349,85	146,21	334,24	105,54	24,71	-	728,50	2 853,75	27
42,18	196,98	95,99	205,34	-	36,98	-	788,43	2 297,05	28
66,51	243,67	153,20	23,39	-	53,88	-	680,00	2 250,39	29
89,83	420,56	224,56	338,62	150,39	52,50	5,76	840,60	2 581,69	30
237,10	382,82	241,33	398,24	171,09	488,78	-	3 403,63	6 315,99	31
36,21	149,39	71,36	13,32	-	152,54	-	613,09	2 421,06	32
159,35	221,54	63,48	311,85	120,38	85,53	12,92	899,07	2 386,10	33
172,08	216,51	85,71	604,27	181,28	258,63	-	691,92	2 942,34	34
70,20	299,23	215,49	110,21	-	464,46	-	817,25	2 724,25	35
95,15	244,17	119,44	448,69	163,99	104,32	39,36	695,37	2 515,35	36
60,53	199,21	91,49	104,85	0,60	77,32	-	1 163,55	2 723,85	37
122,75	279,37	151,31	150,07	-	48,05	-	1 374,21	2 980,83	38
236,19	308,42	198,43	351,67	265,33	205,29	-	2 537,82	4 595,50	39
503,10	286,93	153,96	273,82	5,76	557,97	-	2 749,09	5 659,94	40
80,90	294,98	174,53	108,95	0,29	449,57	-	618,34	2 830,44	41
36,09	230,36	150,33	228,14	74,74	407,30	-	690,04	2 582,29	42
134,49	250,51	124,55	187,49	2,52	52,45	-	656,01	2 877,63	43
75,47	115,39	87,42	72,99	52,22	104,20	104,20	457,66	2 365,54	44
126,49	431,14	280,17	559,67	156,05	47,87	-	605,18	2 923,39	45
103,23	220,48	73,81	148,32	-	284,48	-	679,80	2 431,91	46
530,13	329,83	145,56	343,63	-	643,81	-	2 342,26	7 012,07	47
72,91	259,09	182,64	163,74	1,39	25,93	-	993,21	2 577,22	48
152,06	235,86	115,32	468,93	0,93	82,51	-	1 873,47	4 363,59	49
236,37	338,36	146,74	247,73	115,23	88,32	-	805,32	2 588,33	50
126,77	320,48	171,99	465,15	227,50	30,84	-	834,69	2 563,82	51
34,87	279,37	210,41	190,42	0,98	18,32	-	1 860,61	3 303,95	52
85,69	296,82	250,61	121,01	4,79	31,94	-	640,33	2 280,09	53
70,60	205,17	61,40	311,01	-	154,09	-	1 291,59	3 075,07	54
62,99	222,03	123,48	295,81	26,08	134,43	-	515,45	2 254,28	55
108,72	239,63	74,45	380,16	170,99	186,16	-	659,13	2 733,59	56
19,02	525,59	384,36	57,90	- 9,93	251,29	87,03	1 095,70	3 027,17	57
191,71	342,16	239,50	268,71	2,07	896,33	-	1 059,89	4 062,76	58
190,74	193,53	86,08	319,13	174,31	256,57	122,87	767,03	2 833,11	59
56,94	99,34	60,35	235,81	220,41	158,78	-	554,36	2 050,95	60

glied einer Verwaltungsgemeinschaft.

noch: Tab. 3.31 Ausgaben 1) der kreisangehörigen Gemeinden
(ohne Große Kreisstädte und
- Beträge in

Lfd. Nr.	Kreisangehörige Gemeinde	Einwohner am 30.6. des Berichtsjahres	Allgemeine Verwaltung	Öffentliche Sicherheit und Ordnung	Schulen		Wissenschaft, Forschung, Kulturpflege	Soziale Sicherung
					insgesamt	darunter: Grund- und Mittelschulen		
61	Regenstauf, M.	16 216	250,78	103,91	200,01	143,72	28,07	361,03
62	Pocking, St.	16 135	150,30	49,00	163,50	150,61	13,58	440,51
63	Poing	16 124	238,22	80,96	736,99	715,68	37,35	689,31
64	Wendelstein, M.	15 820	331,23	83,33	140,29	129,63	43,40	702,03
65	Füssen, St.	15 460	305,58	105,54	240,49	226,95	86,46	504,06
66	Bad Neustadt/Saale, St.	15 332	246,40	106,11	174,43	107,38	90,07	564,20
67	Altdorf b.Nürnberg, St.	15 287	317,92	69,48	363,08	336,27	67,87	434,65
68	Mindelheim, St.	15 234	261,65	77,99	137,46	110,18	130,72	494,53
69	Mainburg, St.	15 137	219,96	119,81	179,02	159,68	56,89	335,01
70	Lohr a.Main, St.	15 125	236,92	81,87	178,20	154,67	143,93	319,48
71	Stadtbergen, St.	15 108	397,99	48,28	73,32	44,87	24,99	325,95
72	Karlstadt, St.	14 951	196,83	121,97	151,48	125,76	181,31	451,85
73	*Mering, M.	14 844	42,56	22,28	187,94	179,02	26,70	572,16
74	Dorfen, St.	14 703	549,80	35,71	168,10	36,14	31,50	445,35
75	Neubiberg	14 595	258,36	97,46	128,67	125,92	274,03	421,53
76	Eckental, M.	14 574	185,45	72,23	283,56	274,35	33,10	557,52
77	Neustadt a.d.Donau, St.	14 529	171,11	116,32	128,84	91,34	73,69	268,27
78	Schwabmünchen, St.	14 371	190,95	48,40	118,63	107,82	50,91	350,73
79	Maisach	14 283	185,28	84,70	160,49	146,10	34,72	515,42
80	Immenstadt/Allgäu, St.	14 276	248,74	86,93	331,96	253,44	58,28	333,76
81	Stein, St.	14 212	242,08	81,51	126,34	114,66	104,52	504,26
82	Abensberg, St.	14 094	211,50	93,00	165,59	155,65	54,19	435,45
83	Eching (Landkreis Freising)	14 090	616,02	135,42	97,39	76,81	103,97	542,55
84	Feucht, M.	14 052	217,99	105,68	112,25	99,81	23,71	642,62
85	Neutraubling, St.	13 968	232,16	65,53	238,72	229,67	155,49	588,72
86	Markt Schwaben, M.	13 844	264,14	85,61	547,45	539,26	29,80	583,90
87	EGgenfelden, St.	13 808	263,41	29,61	172,41	54,92	421,00	353,83
88	Grafring b.München, St.	13 801	199,19	107,73	323,15	307,12	64,27	551,44
89	Gräfenberg	13 777	318,38	165,79	421,81	305,85	93,16	801,39
90	Burglengenfeld, St.	13 768	173,61	119,23	166,25	117,76	40,17	533,81
91	Hilpoltstein, St.	13 749	146,61	104,39	98,71	82,34	32,43	488,54
92	Landau a.d.Isar, St.	13 729	177,29	65,84	149,52	128,69	76,21	290,18
93	Vöhringen, St.	13 728	205,05	113,15	149,33	140,25	28,12	539,37
94	Oberhaching	13 672	385,99	70,54	230,45	207,62	141,89	706,46
95	Weißenhorn, St.	13 661	201,40	105,52	543,26	131,28	78,81	371,26
96	Höchstädt/Aisch, St.	13 579	182,44	70,39	121,27	104,61	91,17	581,69
97	Haßfurt, St.	13 577	491,23	94,10	188,96	173,28	72,38	432,37
98	Krumbach(Schwaben), St.	13 575	184,23	72,99	154,70	88,92	26,39	514,50
99	*Buchloe, St.	13 361	140,70	56,65	115,61	102,06	29,99	489,01
100	Lappersdorf, M.	13 353	187,85	61,58	101,68	67,71	72,07	427,93
101	Pegnitz, St.	13 323	201,18	91,22	102,74	85,16	29,20	387,23
102	Neustadt a.d.Aisch, St.	13 298	214,38	94,56	235,89	222,31	54,39	600,83
103	Hösbach, M.	13 171	194,16	115,57	133,55	109,96	7,98	420,39
104	Rödental, St.	13 059	189,71	125,63	211,91	193,95	14,06	405,70
105	Treuchtlingen, St.	13 034	193,93	150,30	107,45	61,60	40,21	416,62
106	Plattling, St.	12 958	287,75	55,04	112,50	102,87	63,90	339,96
107	Pfarrkirchen, St.	12 950	371,48	147,97	77,81	40,60	59,36	574,52
108	Altötting, St.	12 947	221,99	89,73	182,99	134,12	43,60	299,87
109	Kirchheim b.München	12 845	406,90	113,61	229,34	178,96	66,26	851,63
110	Ergolding, M.	12 833	237,34	89,50	100,69	64,59	84,75	788,22
111	Wasserburg a.Inn, St.	12 735	243,98	242,36	143,44	124,05	117,58	244,35
112	Manching, M.	12 691	237,62	102,13	217,02	180,45	48,96	406,45
113	Peißenberg, M.	12 625	188,11	41,31	137,51	123,75	37,83	345,74
114	Feuchtwangen, St.	12 517	220,54	56,18	151,60	144,46	187,35	452,54
115	Bad Abbach, M.	12 499	196,64	106,19	608,33	579,27	15,84	302,26
116	Hersbruck, St.	12 472	270,41	47,66	97,03	88,37	56,30	448,77
117	Hirschaid, M.	12 404	177,85	84,66	226,46	201,47	63,17	544,53
118	Schongau, St.	12 372	200,15	155,83	162,00	155,97	35,47	359,71
119	Bad Windsheim, St.	12 289	220,77	58,82	194,35	183,83	33,93	333,50
120	Röthenbach/Pegnitz, St.	12 269	215,38	120,15	216,21	209,51	89,16	431,63

1) Ohne Steuerbeteiligung, innere Verrechnungen, Abschreibungen, Abwicklung der Vorjahre und ohne Zuführungen zwischen Verwaltungs- und Vermögenshaushalt.- *) Mit-

mit 3 000 und mehr Einwohnern nach Einzelplänen
 ohne Verwaltungsgemeinschaften)
 EUR je Einwohner -

Gesundheit, Sport, Erholung	Bau- und Wohnungswesen, Verkehr		Öffentliche Einrichtungen, Wirtschaftsförderung		Wirtschaftl. Unternehmen, allg. Grund- u. Sondervermögen		Allgemeine Finanz- wirtschaft	Ausgaben insgesamt 1)	Lfd. Nr.
	insgesamt	darunter: Straßen,Wege, Brücken	insgesamt	darunter: Abwasser- beseitigung	insgesamt	darunter: Wasser- versorgung			
13,54	323,31	94,71	195,04	0,02	224,04	35,74	458,53	2 158,26	61
55,59	406,66	332,15	114,91	86,89	14,63	4,52	1 703,75	3 112,45	62
71,60	565,56	463,54	337,21	2,29	82,64	-	5 317,97	8 157,82	63
50,53	213,73	118,78	312,19	127,98	106,13	-	629,48	2 612,34	64
358,46	312,06	182,44	127,45	17,26	185,00	- 12,26	747,33	2 972,43	65
40,82	322,75	125,32	495,58	149,09	139,34	-	2 223,29	4 402,99	66
77,09	186,26	78,20	301,71	144,05	238,55	-	605,87	2 662,47	67
259,80	140,12	23,69	242,52	129,26	100,78	-	858,72	2 704,29	68
69,53	242,07	111,79	182,36	142,78	48,70	-	702,52	2 155,86	69
60,57	286,74	152,18	262,22	3,59	160,57	-	663,51	2 394,00	70
66,49	155,70	99,62	88,56	76,18	41,35	-	558,14	1 780,77	71
26,76	328,65	171,17	368,96	3,25	133,79	-	629,84	2 591,45	72
60,10	237,67	166,39	318,30	108,00	104,45	86,81	1 837,70	3 409,85	73
35,59	149,28	111,34	104,79	86,05	323,10	-	622,55	2 465,78	74
84,95	153,36	42,76	119,44	-	45,92	-	2 106,09	3 689,80	75
25,23	162,32	93,42	317,36	191,71	52,54	30,59	853,00	2 542,29	76
64,08	183,87	75,41	360,91	91,77	186,76	-	922,32	2 476,19	77
141,13	391,20	266,25	251,62	78,73	310,98	100,09	914,37	2 768,92	78
88,07	363,31	266,06	200,03	-	248,36	150,95	723,61	2 603,99	79
65,52	431,28	254,03	381,59	-	65,66	-	1 172,01	3 175,72	80
80,52	200,20	83,41	338,02	116,13	128,60	-	678,17	2 484,22	81
54,99	338,01	221,90	131,41	0,05	36,04	-	498,97	2 019,15	82
79,79	608,06	390,72	151,78	-	441,56	-	876,35	3 652,89	83
88,62	193,87	78,17	222,72	101,72	96,77	-	620,43	2 324,66	84
456,11	216,25	92,22	222,43	93,28	203,90	104,01	1 045,19	3 424,51	85
90,42	264,95	167,20	400,62	154,50	115,66	91,48	751,18	3 133,72	86
61,62	275,46	189,54	339,42	124,83	19,12	0,51	934,27	2 870,16	87
106,82	325,35	196,75	170,37	-	21,56	-	866,46	2 736,32	88
149,55	579,07	440,96	221,09	0,18	195,57	-	4 615,44	7 561,24	89
16,81	180,78	120,72	25,48	-	346,25	-	725,69	2 328,08	90
136,39	206,96	146,97	515,12	310,51	265,91	206,22	563,23	2 558,28	91
48,27	569,92	450,13	238,15	-	153,19	-	844,46	2 613,02	92
78,50	197,16	98,41	350,78	110,43	255,08	136,44	648,33	2 564,88	93
40,95	436,23	357,44	104,78	1,78	1 015,16	87,67	1 444,93	4 577,38	94
63,93	216,77	112,02	366,12	129,84	64,54	-	657,62	2 669,24	95
183,00	316,34	69,30	277,06	138,08	177,97	136,06	892,29	2 893,63	96
33,75	275,55	173,64	386,74	149,39	325,09	-	591,58	2 891,75	97
42,58	216,28	120,92	246,49	25,06	192,70	5,53	585,67	2 236,52	98
108,88	216,24	154,14	508,69	236,50	232,63	73,16	1 490,05	3 388,45	99
64,61	242,57	181,02	104,30	74,90	62,79	-	645,27	1 970,66	100
190,93	248,42	122,58	234,02	15,89	90,81	-	486,87	2 062,60	101
49,96	443,88	128,89	104,80	1,06	31,05	-	1 709,76	3 539,50	102
342,00	285,22	187,86	404,31	216,56	229,13	164,32	469,26	2 601,59	103
74,84	167,37	84,25	200,22	0,49	67,41	-	515,94	1 972,79	104
378,65	325,79	179,08	438,51	274,79	125,27	-	665,53	2 842,25	105
49,45	315,51	235,48	237,68	0,77	350,55	-	549,85	2 362,17	106
80,97	563,73	331,23	56,48	0,44	65,47	-	646,18	2 643,98	107
76,11	150,99	57,35	573,66	351,05	557,91	492,37	876,40	3 073,25	108
215,96	369,18	70,49	204,91	0,25	322,01	-	1 329,74	4 109,55	109
264,98	614,60	135,93	325,07	123,63	216,91	-	1 136,39	3 858,45	110
109,59	208,27	76,25	700,19	457,52	459,26	-	767,82	3 236,84	111
28,20	579,99	122,44	171,05	108,51	290,13	148,84	537,28	2 618,83	112
57,25	133,23	46,31	223,94	-	40,72	-	600,00	1 805,65	113
104,89	504,13	291,61	448,92	338,38	191,98	0,02	672,96	2 991,11	114
34,47	391,27	345,81	115,99	82,26	145,85	-	561,84	2 478,67	115
16,53	257,53	155,25	356,25	172,44	151,79	-	1 014,17	2 716,43	116
218,48	300,09	150,80	410,99	313,93	311,34	262,50	627,93	2 965,49	117
274,23	200,44	94,86	160,09	0,93	254,25	-	889,43	2 691,61	118
48,62	396,33	209,28	511,43	277,07	232,87	-	658,91	2 689,52	119
104,20	170,59	97,76	263,28	111,39	37,58	-	949,38	2 597,55	120

glied einer Verwaltungsgemeinschaft.

noch: Tab. 3.31 Ausgaben 1) der kreisangehörigen Gemeinden
(ohne Große Kreisstädte und
- Beträge in

Lfd. Nr.	Kreisangehörige Gemeinde	Einwohner am 30.6. des Berichtsjahres	Allgemeine Verwaltung	Öffentliche Sicherheit und Ordnung	Schulen		Wissenschaft, Forschung, Kulturpflege	Soziale Sicherung
					insgesamt	darunter: Grund- und Mittelschulen		
121	Vilsbiburg, St.	12 209	232,50	52,21	132,94	115,15	85,16	588,32
122	Roding, St.	12 209	306,91	77,93	237,34	159,03	15,80	256,40
123	Gaimersheim, M.	12 206	230,25	46,41	516,78	505,66	22,58	757,36
124	Murnau a.Staffelsee, M.	12 192	292,43	87,55	126,92	114,55	56,18	352,31
125	Ebersberg, St.	12 124	220,82	79,63	332,20	307,08	105,58	398,85
126	Essenbach, M.	11 994	768,28	181,49	144,37	122,92	138,00	639,83
127	Eichenau	11 888	196,61	89,06	281,89	275,84	37,99	321,46
128	Osterhofen, St.	11 863	178,16	128,88	109,45	96,78	23,30	284,58
129	Maxhütte-Haidhof, St.	11 857	220,42	96,14	199,19	179,24	27,67	529,00
130	Meitingen, M.	11 836	221,94	71,51	114,45	104,92	40,41	503,66
131	Oberschleißheim	11 832	212,36	137,32	188,04	155,33	34,61	507,83
132	Hauzenberg, St.	11 715	174,90	110,70	473,43	450,35	22,46	238,86
133	Wolnzach, M.	11 663	215,04	66,30	61,78	23,48	49,02	341,80
134	Kissing	11 584	211,13	54,86	223,09	200,48	35,52	443,40
135	Lindenberg/Allgäu, St.	11 523	189,28	99,09	100,86	94,13	115,58	354,16
136	Mömbris, M.	11 501	151,44	121,09	167,76	114,71	9,57	509,07
137	Peiting, M.	11 481	179,82	51,27	150,89	135,53	23,60	391,39
138	Miesbach, St.	11 477	266,28	86,52	143,72	137,18	54,66	374,10
139	Burgthann	11 438	169,16	34,42	147,42	118,39	38,12	591,47
140	*Geisenfeld, St.	11 432	44,64	44,52	105,52	78,93	28,44	511,02
141	Raubling	11 401	262,86	101,61	130,32	103,73	14,29	444,01
142	Grünwald	11 344	612,85	176,91	371,27	147,31	291,97	1 321,53
143	Ochsenfurt, St.	11 292	197,08	93,14	150,16	132,43	109,05	458,88
144	Unterföhring	11 278	551,67	219,89	6 946,98	1 936,75	695,08	1 994,02
145	Trostberg, St.	11 255	199,13	136,98	126,42	97,91	89,54	402,01
146	Marktheidenfeld, St.	11 251	238,41	511,81	112,95	106,17	76,47	573,76
147	Cadolzburg, M.	11 212	551,01	97,61	124,44	117,22	76,73	577,36
148	Altdorf	11 106	255,77	24,68	115,12	101,70	76,10	470,22
149	Hallbergmoos	11 058	499,74	127,60	125,41	113,23	53,59	838,64
150	Planegg	11 048	369,17	261,72	346,81	314,03	139,88	684,91
151	Lauingen (Donau), St.	11 009	224,78	54,37	104,74	88,68	29,07	419,73
152	Hammelburg, St.	10 982	284,60	93,40	350,33	325,27	87,68	443,42
153	Feldkirchen-Westerham	10 958	193,34	122,01	93,68	83,63	81,47	392,30
154	Regen, St.	10 939	253,98	142,22	511,86	490,98	15,30	283,58
155	Höhenkirchen-Sieg.	10 869	183,82	215,62	156,15	173,34	22,70	829,73
156	Prien a.Chiemsee, M.	10 841	238,41	101,73	89,82	76,15	29,97	290,80
157	Herrsching a.Ammersee	10 756	260,44	149,68	290,97	242,19	59,03	400,12
158	Kirchseeon, M.	10 730	244,72	70,39	184,91	169,33	37,89	557,28
159	Waldkirchen, St.	10 691	208,75	89,65	171,25	136,56	11,87	411,67
160	Langenzenn, St.	10 638	321,22	185,81	245,36	215,95	53,49	546,13
161	Stephanskirchen	10 621	239,59	33,16	159,27	131,62	20,49	416,44
162	Diedorf, M.	10 594	163,64	118,12	185,11	163,40	10,81	730,53
163	Markt Indersdorf, M.	10 535	173,35	93,20	126,58	119,20	19,60	447,74
164	Dießen a.Ammersee, M.	10 519	189,27	95,02	119,64	104,13	27,14	190,46
165	Burgkirchen a.d.Alz	10 473	227,46	143,70	213,99	190,91	56,33	292,67
166	Bad Staffelstein, St.	10 461	201,98	88,85	402,82	380,07	61,03	319,02
167	Taufkirchen (Vils)	10 354	359,81	111,19	405,68	394,64	71,36	475,68
168	Kaufering	10 259	181,36	40,47	190,24	174,77	53,00	513,15
169	Erlenbach a.Main, St.	10 250	175,60	47,16	372,04	359,98	124,70	445,52
170	Werneck, M.	10 201	190,48	70,22	126,04	120,50	9,35	298,24
171	Altusried, M.	10 200	145,55	70,90	196,34	164,33	15,83	855,66
172	Bogen, St.	10 127	185,60	116,68	129,95	87,16	23,16	338,97
173	Münchberg, St.	10 123	218,99	77,78	113,82	90,42	28,40	346,93
174	Burgau, St.	10 101	206,73	98,51	155,20	147,51	47,19	570,28
175	Lenggries	10 052	200,99	61,77	113,71	82,41	25,34	287,78
176	Roßtal, M.	10 044	246,32	91,40	138,51	115,06	34,05	484,62
177	Simbach a.Inn, St.	10 027	195,00	128,95	103,95	84,55	19,16	323,89
178	Goldbach, M.	10 017	197,58	79,70	256,15	152,60	27,37	531,62
179	Gemünden a.Main, St.	10 017	224,44	62,55	141,71	120,98	40,59	374,08
180	Tutzing	9 883	257,07	67,66	165,14	104,25	41,60	435,88

1) Ohne Steuerbeteiligung, innere Verrechnungen, Abschreibungen, Abwicklung der Vorjahre und ohne Zuführungen zwischen Verwaltungs- und Vermögenshaushalt.- *) Mit-

mit 3 000 und mehr Einwohnern nach Einzelplänen
 ohne Verwaltungsgemeinschaften)
 EUR je Einwohner -

Gesundheit, Sport, Erholung	Bau- und Wohnungswesen, Verkehr		Öffentliche Einrichtungen, Wirtschaftsförderung		Wirtschaftl. Unternehmen, allg. Grund- u. Sondervermögen		Allgemeine Finanz- wirtschaft	Ausgaben insgesamt 1)	Lfd. Nr.
	insgesamt	darunter: Straßen, Wege, Brücken	insgesamt	darunter: Abwasser- beseitigung	insgesamt	darunter: Wasser- versorgung			
78,22	310,28	119,63	434,30	287,20	129,08	0,06	1 329,40	3 372,42	121
76,57	155,05	50,16	81,50	1,89	215,57	0,01	680,19	2 103,26	122
212,49	397,04	360,63	95,44	-	365,29	146,89	912,11	3 555,74	123
11,99	227,26	126,65	235,85	0,01	479,80	0,05	710,50	2 580,78	124
146,21	203,26	97,06	283,26	154,93	273,10	138,40	916,79	2 959,69	125
63,82	322,77	246,86	112,67	99,38	44,68	-	979,99	3 395,91	126
49,44	189,31	74,36	123,04	-	26,81	-	647,55	1 963,16	127
95,67	310,64	235,42	212,37	0,10	39,08	-	1 205,41	2 587,55	128
71,46	177,09	110,25	345,03	223,99	70,57	64,80	687,58	2 424,13	129
86,17	227,05	157,22	254,05	100,27	92,87	-	844,89	2 457,01	130
130,75	225,81	114,72	363,93	115,09	48,47	-	1 273,78	3 122,88	131
48,31	327,70	243,59	821,30	433,11	145,82	114,52	506,22	2 869,71	132
84,14	387,52	181,39	269,86	112,62	70,63	56,30	1 029,19	2 575,28	133
82,38	166,40	88,62	276,71	170,06	136,72	109,32	1 588,85	3 219,06	134
155,46	167,46	43,13	190,96	0,26	10,78	-	1 038,20	2 421,84	135
83,06	272,71	176,33	301,66	188,54	110,62	5,86	537,90	2 264,89	136
106,61	215,13	45,51	408,62	100,03	163,87	80,25	674,71	2 365,92	137
60,45	211,74	115,52	324,92	102,64	260,65	92,16	981,42	2 764,44	138
35,98	379,64	233,10	28,99	-	187,23	173,84	778,57	2 391,00	139
29,53	347,70	300,25	210,46	157,56	116,27	-	1 086,86	2 524,97	140
427,63	242,76	214,64	157,17	121,54	108,07	-	694,85	2 583,57	141
520,91	1 531,29	440,41	455,04	143,31	1 056,69	174,54	14 023,69	20 362,15	142
42,42	279,38	147,86	272,10	19,22	60,51	-	544,16	2 206,88	143
676,01	694,74	445,02	852,10	479,21	1 287,30	-	6 516,78	20 434,56	144
92,14	205,29	106,88	398,02	118,12	174,64	-	859,74	2 683,89	145
272,25	427,63	285,11	719,82	443,03	423,26	298,63	3 462,94	6 819,30	146
225,15	303,49	208,78	37,55	-	10,45	-	567,98	2 571,77	147
35,05	211,27	122,85	310,79	213,57	250,27	-	875,54	2 624,79	148
200,82	609,66	400,45	512,95	393,26	284,17	-	1 469,88	4 722,46	149
144,70	206,96	61,85	537,88	-	271,52	-	2 225,26	5 188,82	150
85,07	312,70	187,72	160,14	-	37,81	-	999,53	2 427,92	151
157,07	206,10	118,00	361,67	166,78	169,11	-	1 419,86	3 573,25	152
29,50	635,39	471,39	144,86	134,98	209,03	44,96	742,37	2 643,94	153
8,74	253,49	124,35	665,36	474,01	375,98	-	1 002,13	3 512,63	154
30,19	89,32	14,61	98,56	-	261,30	196,24	795,86	2 683,23	155
23,13	510,03	307,25	229,97	193,08	761,88	130,06	762,88	3 038,63	156
95,48	126,87	56,23	43,67	-	97,36	-	766,93	2 290,56	157
43,70	178,46	82,53	70,50	0,62	30,66	-	1 493,22	2 911,72	158
38,18	349,52	259,32	45,92	0,20	63,63	-	964,05	2 354,49	159
68,59	299,19	192,56	464,35	173,79	67,57	-	697,96	2 949,66	160
9,85	196,35	109,32	244,94	113,81	359,70	93,22	605,82	2 285,61	161
93,21	201,45	138,65	139,27	- 0,64	205,01	- 0,54	834,36	2 681,49	162
14,62	469,48	371,32	231,41	215,20	71,12	-	1 807,17	3 454,26	163
96,63	184,10	84,90	68,60	4,19	524,00	132,58	711,03	2 205,89	164
135,00	262,39	161,67	583,24	202,92	524,11	275,23	1 109,23	3 548,12	165
132,14	149,00	87,99	560,22	177,08	233,76	172,75	1 321,41	3 470,22	166
64,24	273,92	160,11	185,19	170,38	434,82	72,00	611,10	2 993,00	167
68,67	262,05	182,55	53,65	1,53	35,93	-	1 086,07	2 484,58	168
130,13	70,03	21,83	182,63	77,72	151,71	98,24	497,56	2 197,09	169
31,32	253,47	157,78	358,47	182,93	175,60	48,38	1 138,46	2 651,65	170
38,59	366,42	233,95	299,03	257,78	504,51	63,90	580,23	3 073,06	171
92,15	224,11	93,19	490,37	127,46	124,97	-	695,37	2 421,33	172
23,84	253,48	148,65	578,70	294,33	225,40	-	548,57	2 415,92	173
150,59	254,45	124,34	151,91	93,82	144,90	76,07	691,69	2 471,47	174
116,11	92,62	16,50	237,07	1,90	559,83	-	590,23	2 285,45	175
48,30	233,38	96,12	429,86	374,69	201,73	161,68	962,04	2 870,21	176
58,80	333,13	219,61	250,50	143,46	445,13	311,88	1 121,58	2 980,09	177
402,08	170,01	98,76	447,21	229,65	461,51	178,65	530,24	3 103,47	178
112,90	194,22	116,14	131,05	1,12	120,94	-	890,66	2 293,13	179
106,39	228,05	92,82	172,69	14,84	220,62	166,24	682,85	2 377,95	180

glied einer Verwaltungsgemeinschaft.

noch: Tab. 3.31 Ausgaben 1) der kreisangehörigen Gemeinden
(ohne Große Kreisstädte und
- Beträge in

Lfd. Nr.	Kreisangehörige Gemeinde	Einwohner am 30.6. des Berichtsjahres	Allgemeine Verwaltung	Öffentliche Sicherheit und Ordnung	Schulen		Wissenschaft, Forschung, Kulturpflege	Soziale Sicherung
					insgesamt	darunter: Grund- und Mittelschulen		
181	Beilngries, St.	9 868	293,39	46,02	319,21	292,81	15,32	519,77
182	Kümmersbruck	9 850	200,68	56,58	188,75	156,98	14,22	387,25
183	Ainring	9 817	187,33	48,36	106,19	87,46	15,63	305,98
184	Kösching, M.	9 770	220,02	46,00	168,41	145,43	15,17	599,45
185	Heilsbronn, St.	9 758	183,11	89,58	114,72	93,16	38,93	463,45
186	Oberstdorf, M.	9 574	317,01	231,32	179,98	104,33	90,15	248,88
187	Waltenhofen	9 573	220,21	92,59	165,48	136,54	12,19	492,62
188	Höchberg, M.	9 526	246,23	32,81	116,48	93,80	148,52	411,03
189	Veitshöchheim	9 489	489,02	126,57	114,61	100,39	183,77	529,29
190	Nersingen	9 485	224,97	62,48	218,13	202,34	29,15	399,73
191	Elchingen	9 469	175,19	104,31	174,45	161,67	8,85	402,97
192	Rehau, St.	9 410	180,63	473,82	221,00	74,75	24,66	326,75
193	Zorneding	9 371	227,09	82,09	72,70	57,88	43,38	481,81
194	Hemau, St.	9 357	198,60	84,11	92,17	72,98	18,67	561,96
195	*Wertingen, St.	9 348	75,14	36,80	144,93	132,48	60,33	523,30
196	Aschheim	9 338	362,55	253,75	589,77	476,27	140,49	1 094,47
197	Teisendorf, M.	9 336	171,40	216,14	159,68	111,21	13,44	245,33
198	Nittendorf	9 335	233,02	22,51	130,61	85,40	18,49	381,76
199	Milttenberg, St.	9 292	243,29	144,66	164,88	147,62	148,97	520,88
200	Wunsiedel, St.	9 252	248,08	70,19	742,83	716,12	309,89	432,63
201	Töging a.Inn, St.	9 235	194,93	70,01	207,46	200,46	15,89	295,64
202	*Ichenhausen, St.	9 219	55,61	93,19	83,43	71,37	89,80	443,00
203	Zwiesel, St.	9 184	290,52	151,04	99,11	76,17	28,92	173,41
204	Freystadt, St.	9 123	176,32	90,90	1 172,40	1 125,54	14,55	746,79
205	Eisenfeld, M.	9 102	232,70	40,65	126,59	111,02	26,42	502,81
206	Furth im Wald, St.	9 037	248,56	110,38	88,31	71,92	87,96	270,58
207	Bad Griesbach i.R., St.	9 032	223,81	68,29	99,58	94,05	36,42	221,97
208	Mainaschaff	9 015	238,59	83,47	86,90	80,22	31,34	791,42
209	*Rain, St.	8 998	91,72	23,93	164,02	158,15	67,59	264,95
210	Schwaig b.Nürnberg	8 992	228,02	58,69	325,60	295,16	48,26	1 070,07
211	Nittenau, St.	8 980	257,89	54,85	143,32	112,84	16,21	371,71
212	Pullach i.Isartal	8 968	474,51	294,86	160,97	140,39	157,92	616,22
213	Neuötting, St.	8 942	209,06	101,49	195,73	175,85	30,64	305,32
214	Adelsdorf	8 906	312,75	90,06	173,05	155,16	17,13	787,32
215	*Volkach, St.	8 836	71,16	55,83	58,20	52,70	50,06	453,57
216	Memmelsdorf	8 817	171,99	120,23	191,56	167,04	14,61	721,05
217	Berching, St.	8 796	177,82	94,41	162,76	120,54	23,81	485,85
218	Hohenbrunn	8 764	358,82	265,11	482,94	406,87	130,26	647,29
219	Wenzenbach	8 759	203,84	79,02	125,22	109,25	61,30	534,78
220	Auerbach i.d.OPf., St.	8 743	204,19	67,89	109,04	73,77	6,75	332,75
221	Obernburg a.Main, St.	8 694	257,67	59,88	81,87	63,61	54,51	534,80
222	Tirschenreuth, St.	8 694	463,65	101,09	128,89	96,95	284,45	564,32
223	Garching a.d.Alz	8 640	180,22	126,90	145,92	135,73	12,78	342,80
224	Hallstadt, St.	8 630	241,98	245,78	147,60	131,55	18,40	532,45
225	Neuried	8 603	359,91	132,05	612,88	593,42	44,01	765,81
226	Schnaittach, M.	8 517	177,56	61,94	352,69	337,70	47,45	343,40
227	Vohburg a.d.Donau, St.	8 480	305,68	55,48	250,15	244,78	91,22	761,67
228	*Ottobeuren, M.	8 469	53,39	49,57	201,23	123,49	46,81	253,88
229	Schwarzenbruck	8 463	261,36	63,17	94,51	72,32	32,39	620,59
230	Obertraubling	8 462	163,00	58,45	82,13	65,00	15,31	531,48
231	Heroldsberg, M.	8 461	205,37	84,32	104,71	88,17	27,26	695,32
232	Bad Endorf, M.	8 439	194,95	148,78	64,01	52,23	5,46	489,51
233	Hausham	8 420	299,93	72,36	150,95	130,99	29,09	359,95
234	Haibach (Landkreis Aschaffenburg)	8 411	321,18	84,65	149,21	135,35	18,56	614,23
235	Langweid a.Lech	8 398	132,58	70,01	146,86	128,44	17,38	573,58
236	Viechtach, St.	8 391	218,38	179,84	131,74	115,56	25,00	311,50
237	Pfronten	8 385	209,12	46,45	123,28	111,76	30,58	295,25
238	Rottenburg/Laaberg, St.	8 385	174,37	90,03	527,91	504,71	116,20	446,71
239	Helmrechts, St.	8 380	585,32	81,94	149,87	120,29	48,83	314,09
240	Allersberg, M.	8 365	156,12	69,73	190,91	169,92	45,19	410,43

1) Ohne Steuerbeteiligung, innere Verrechnungen, Abschreibungen, Abwicklung der Vorjahre und ohne Zuführungen zwischen Verwaltungs- und Vermögenshaushalt.- *) Mit-

mit 3 000 und mehr Einwohnern nach Einzelplänen
 ohne Verwaltungsgemeinschaften)
 EUR je Einwohner -

Gesundheit, Sport, Erholung	Bau- und Wohnungswesen, Verkehr		Öffentliche Einrichtungen, Wirtschaftsförderung		Wirtschaftl. Unternehmen, allg. Grund- u. Sondervermögen		Allgemeine Finanz- wirtschaft	Ausgaben insgesamt 1)	Lfd. Nr.
	insgesamt	darunter: Straßen, Wege, Brücken	insgesamt	darunter: Abwasser- beseitigung	insgesamt	darunter: Wasser- versorgung			
37,59	645,16	405,63	796,38	482,52	134,12	84,80	608,51	3 415,47	181
74,28	481,27	434,98	223,34	179,56	47,30	17,03	854,92	2 528,58	182
82,04	350,82	230,49	182,24	145,91	125,25	-	1 066,50	2 470,34	183
738,32	189,95	116,26	232,75	107,79	568,05	242,76	620,47	3 398,59	184
56,52	313,93	235,74	226,62	199,51	903,73	81,74	559,77	2 950,36	185
73,56	1 115,57	832,02	469,71	408,65	138,28	0,50	1 153,66	4 018,14	186
44,85	248,39	156,16	302,58	117,11	231,05	195,65	654,83	2 464,79	187
135,97	268,11	174,44	235,36	122,16	1 430,61	167,12	676,59	3 701,71	188
152,91	110,51	78,87	59,02	-	196,33	-	531,32	2 493,34	189
9,60	240,40	143,58	272,17	135,42	101,71	86,07	816,43	2 374,78	190
97,38	343,32	218,58	242,65	143,66	338,69	171,39	811,28	2 699,10	191
82,71	338,32	259,70	657,14	266,58	181,41	26,16	914,29	3 400,75	192
31,08	369,55	301,61	116,17	2,07	71,52	-	1 734,85	3 230,24	193
53,44	422,07	349,35	271,33	121,14	102,96	-	693,82	2 499,13	194
88,34	233,11	175,15	353,06	168,47	117,42	64,13	1 537,03	3 169,46	195
209,42	440,37	184,52	537,15	-	1 452,35	-	2 157,15	7 237,47	196
53,46	221,81	143,25	447,57	320,16	127,39	-	491,56	2 147,79	197
10,10	337,38	316,45	137,67	119,55	49,93	-	497,93	1 819,42	198
11,34	244,42	46,56	376,02	100,32	127,36	-	886,93	2 868,75	199
63,61	248,59	121,68	72,05	1,57	34,10	-	768,28	2 990,26	200
95,20	156,51	79,59	203,49	75,41	93,78	66,12	812,38	2 145,29	201
55,24	192,03	154,50	249,88	131,26	229,45	81,80	2 141,30	3 632,92	202
14,39	310,97	168,12	474,85	162,25	297,42	-	673,41	2 514,03	203
87,71	272,51	118,79	217,87	84,17	262,33	127,30	1 207,89	4 249,28	204
126,13	147,08	89,34	256,57	87,54	119,93	70,96	804,50	2 383,39	205
93,67	340,06	263,32	255,94	111,50	188,65	-	675,46	2 359,57	206
2,34	456,86	377,75	255,90	184,18	398,08	1,12	594,01	2 357,26	207
20,65	91,36	13,91	220,81	71,30	217,99	97,03	429,16	2 211,69	208
112,69	448,38	371,52	348,83	283,83	263,82	122,26	1 586,79	3 372,71	209
294,43	99,65	66,05	262,74	148,19	80,53	-	1 571,82	4 039,81	210
52,20	165,61	71,80	547,24	335,46	174,51	146,84	596,63	2 380,18	211
337,54	341,83	123,79	436,96	0,00	1 450,38	-	5 426,46	9 697,65	212
49,45	248,21	175,91	228,15	129,63	547,02	523,93	692,90	2 607,97	213
31,58	146,40	110,41	151,99	135,87	483,27	102,19	496,30	2 689,84	214
72,76	280,93	197,25	258,60	0,28	122,66	92,33	1 243,12	2 666,91	215
168,58	139,70	66,13	124,10	-	133,56	-	394,95	2 180,34	216
202,81	730,64	201,88	518,02	221,90	396,82	2,16	513,44	3 306,38	217
426,89	226,52	70,01	164,73	-	596,16	110,82	931,01	4 229,74	218
15,24	617,54	249,01	11,76	-	75,53	-	442,46	2 166,68	219
96,08	311,48	225,81	496,65	205,28	137,75	98,08	705,22	2 467,81	220
15,56	53,91	33,31	275,19	74,60	305,50	253,23	1 079,30	2 718,19	221
262,05	314,27	69,40	355,53	132,32	112,83	-	827,11	3 414,18	222
76,08	230,05	152,93	116,26	82,53	153,91	151,87	862,78	2 247,70	223
110,90	1 051,47	949,77	342,96	117,83	390,91	160,52	3 019,48	6 101,94	224
55,24	175,42	42,10	313,06	71,48	20,93	-	720,70	3 200,01	225
91,86	114,81	58,01	259,49	133,45	75,83	-	669,96	2 194,99	226
145,67	273,10	238,50	324,51	157,19	336,68	-	568,23	3 112,39	227
33,18	341,44	220,11	371,77	111,62	495,11	179,72	967,58	2 813,96	228
56,48	118,67	41,89	87,24	19,26	140,82	106,89	704,11	2 179,34	229
62,78	326,16	260,57	33,69	0,01	340,92	-	479,43	2 093,36	230
113,69	338,62	265,52	348,44	149,80	228,91	162,39	798,16	2 944,80	231
58,14	117,27	39,64	237,85	82,61	45,74	17,77	1 636,32	2 998,03	232
14,75	134,31	50,29	314,59	142,34	285,92	207,56	719,38	2 381,23	233
81,34	343,96	305,86	167,46	143,37	179,24	179,21	506,39	2 466,21	234
26,56	291,66	235,23	122,84	90,56	140,84	64,69	560,19	2 082,50	235
78,20	344,65	237,55	582,87	203,02	289,15	186,27	793,49	2 954,82	236
239,32	445,00	306,45	586,21	245,43	305,94	209,95	651,97	2 933,11	237
60,53	517,42	383,38	283,19	198,36	50,48	-	565,83	2 832,66	238
56,29	385,63	308,60	268,47	220,07	233,31	-	525,91	2 649,66	239
59,43	123,95	41,42	266,78	105,08	119,66	103,69	592,23	2 034,44	240

glied einer Verwaltungsgemeinschaft.

noch: Tab. 3.31 Ausgaben 1) der kreisangehörigen Gemeinden
(ohne Große Kreisstädte und
- Beträge in

Lfd. Nr.	Kreisangehörige Gemeinde	Einwohner am 30.6. des Berichtsjahres	Allgemeine Verwaltung	Öffentliche Sicherheit und Ordnung	Schulen		Wissenschaft, Forschung, Kulturpflege	Soziale Sicherung
					insgesamt	darunter: Grund- und Mittelschulen		
241	Berg (Landkreis Starnberg)	8 339	624,65	65,66	48,15	27,81	21,35	454,65
242	*Reichertshofen, M.	8 329	65,21	51,02	168,95	163,55	15,99	415,21
243	Niederwerrn	8 321	224,34	44,99	230,13	202,02	47,96	804,39
244	Dietmannsried, M.	8 290	190,28	32,11	108,92	102,96	13,10	414,40
245	Neunburg vorm Wald, St.	8 289	304,68	125,19	306,41	288,67	49,33	341,63
246	Siegsdorf	8 255	221,18	88,48	144,58	115,94	93,08	469,00
247	Kleinostheim	8 215	1 037,74	113,69	116,53	104,31	61,00	694,61
248	Sauerlach	8 200	426,71	90,57	168,94	151,04	62,18	722,42
249	Fürstzell, M.	8 192	236,74	103,82	212,89	175,95	18,81	299,18
250	Grafenau, St.	8 190	178,15	97,12	172,81	132,26	29,11	310,73
251	Bad Feilnbach	8 190	305,73	54,20	383,34	363,34	16,49	477,04
252	Neunkirchen a.Brand, M.	8 164	271,98	130,84	121,28	104,15	31,02	404,59
253	Arnstein, St.	8 131	509,78	34,25	83,90	69,30	47,31	395,89
254	*Ergoldsbach, M.	8 128	55,27	28,84	166,33	160,90	12,87	392,11
255	Schierling, M.	8 111	240,81	70,42	167,99	126,97	29,93	510,97
256	Kahl a.Main	8 107	213,44	106,36	106,52	93,91	28,54	507,66
257	Herrieden, St.	8 057	229,59	108,29	153,28	147,83	78,63	501,76
258	Karlstein a.Main	8 047	225,73	156,97	144,94	109,53	37,83	706,75
259	Stockstadt a.Main	8 009	234,63	195,17	99,22	85,91	95,80	446,84
260	Strullendorf	7 990	163,91	64,57	121,57	95,48	77,94	572,76
261	Neuendettelsau	7 978	261,57	32,09	85,99	66,92	21,24	363,40
262	Altomünster, M.	7 940	210,31	48,80	161,75	156,29	22,27	310,03
263	Krailling	7 930	283,65	137,52	171,85	92,21	80,09	374,01
264	Postbauer-Heng	7 914	217,87	55,18	167,00	147,81	28,65	862,67
265	Berg b.Neumarkt/OPf.	7 914	162,68	65,05	155,64	129,97	9,70	329,14
266	Baiersdorf, St.	7 884	295,69	70,62	138,73	129,82	23,61	725,84
267	*Gundelfingen/Donau, St.	7 872	70,21	196,49	238,22	228,61	109,94	376,91
268	Reisbach, M.	7 818	202,79	211,24	339,53	303,63	6,61	342,44
269	Hengersberg, M.	7 808	189,36	87,77	179,97	173,37	54,01	270,33
270	Oberstaufeu, M.	7 783	264,18	81,92	167,77	162,31	44,45	237,17
271	Bergkirchen	7 770	245,59	103,13	274,29	244,63	16,15	574,37
272	Küps, M.	7 727	173,49	68,80	136,14	121,11	72,48	299,57
273	Berchtesgaden, M.	7 705	250,92	134,18	398,01	312,00	34,02	409,63
274	Bad Füssing	7 682	307,13	49,87	113,46	108,05	3,96	216,21
275	Schonungen	7 676	202,09	211,27	125,76	97,64	16,66	405,99
276	Rimpar, M.	7 656	251,24	50,99	90,71	70,88	9,62	522,21
277	Pleinfeld, M.	7 602	177,72	91,77	98,13	77,28	14,18	267,08
278	Teublitz, St.	7 593	228,21	53,78	183,07	155,39	24,32	245,79
279	Naila, St.	7 583	243,23	88,58	429,62	396,39	21,26	274,52
280	Münnerstadt, St.	7 566	212,04	96,97	172,33	137,27	98,81	328,50
281	Feldkirchen (Landkreis München)	7 511	310,55	102,56	190,82	85,30	50,68	862,66
282	Seefeld	7 502	263,95	56,98	166,33	113,93	17,67	542,42
283	Sinzing	7 469	462,70	17,21	181,33	164,48	8,25	463,20
284	Burkardroth, M.	7 452	161,99	58,93	242,53	205,88	8,32	401,82
285	Ortenburg, M.	7 449	231,95	73,29	130,07	117,53	201,82	325,36
286	Vohenstrauß, St.	7 437	229,22	49,18	394,42	350,36	15,32	386,48
287	Bad Kötzing, St.	7 431	255,16	116,73	127,80	113,88	13,86	210,99
288	Großkarolinenfeld	7 410	596,87	52,81	128,17	107,95	4,52	425,22
289	Geisenhausen, M.	7 404	198,75	93,79	145,36	139,83	12,00	701,55
290	Leipheim, St.	7 363	379,21	177,62	122,53	104,75	37,59	405,29
291	Dittelbrunn	7 350	223,89	23,40	79,40	60,90	50,19	829,14
292	Laufen, St.	7 344	255,99	43,99	174,20	152,43	61,98	330,82
293	Großmehring	7 325	673,46	56,11	127,07	86,55	9,84	607,73
294	Bindlach	7 324	220,96	92,74	220,92	183,81	10,44	567,46
295	Sulzbach a.Main, M.	7 315	245,19	88,96	152,33	136,69	9,29	695,07
296	Bischofswiesen	7 312	207,17	134,27	204,91	175,57	11,79	259,70
297	Schwanstetten, M.	7 309	271,01	28,03	115,19	97,94	15,97	569,50
298	*Türkheim, M.	7 308	56,73	23,66	157,61	100,13	48,55	990,51
299	Mittenwald, M.	7 285	235,58	76,38	96,89	87,44	40,38	228,64
300	*Ebern, St.	7 281	81,13	33,39	115,41	105,16	25,80	597,65

1) Ohne Steuerbeteiligung, innere Verrechnungen, Abschreibungen, Abwicklung der Vorjahre und ohne Zuführungen zwischen Verwaltungs- und Vermögenshaushalt.- *) Mit-

mit 3 000 und mehr Einwohnern nach Einzelplänen
ohne Verwaltungsgemeinschaften)
EUR je Einwohner -

Gesundheit, Sport, Erholung	Bau- und Wohnungswesen, Verkehr		Öffentliche Einrichtungen, Wirtschaftsförderung		Wirtschaftl. Unternehmen, allg. Grund- u. Sondervermögen		Allgemeine Finanz- wirtschaft	Ausgaben insgesamt 1)	Lfd. Nr.
	insgesamt	darunter: Straßen, Wege, Brücken	insgesamt	darunter: Abwasser- beseitigung	insgesamt	darunter: Wasser- versorgung			
25,86	206,87	170,82	25,65	0,76	173,15	170,30	676,61	2 322,60	241
40,27	148,39	105,09	307,00	42,58	113,28	109,81	925,18	2 250,50	242
9,47	76,36	9,61	142,01	3,85	131,24	-	344,41	2 055,31	243
25,95	490,32	330,91	232,53	180,89	159,37	112,40	921,35	2 588,34	244
159,43	445,82	242,78	175,11	-	71,55	-	943,79	2 922,92	245
752,38	301,28	220,96	432,59	147,83	149,84	69,86	787,19	3 439,61	246
167,96	199,59	122,50	434,88	389,47	205,74	-	1 377,76	4 409,50	247
108,48	245,57	150,42	148,59	0,12	142,70	68,86	753,82	2 869,97	248
59,75	247,21	183,68	83,88	1,00	25,16	-	574,48	1 861,94	249
119,17	374,19	275,41	177,80	98,74	178,95	109,14	1 138,33	2 776,37	250
53,28	179,65	134,47	367,22	86,15	199,72	69,63	566,29	2 602,97	251
22,63	217,55	57,76	319,68	165,15	164,40	95,87	693,47	2 377,45	252
10,60	419,26	284,46	388,04	329,47	414,20	168,38	865,29	3 168,52	253
108,30	302,84	141,05	187,83	60,80	137,10	-	753,72	2 145,22	254
83,13	334,89	262,44	294,50	244,08	63,05	41,52	488,87	2 284,56	255
70,12	337,38	259,88	191,09	-	96,99	-	480,84	2 138,93	256
143,11	341,93	242,53	203,40	175,67	429,05	326,52	974,98	3 164,02	257
166,64	777,95	721,12	414,86	166,03	163,44	92,85	537,68	3 332,80	258
110,06	170,68	123,56	430,45	195,47	1 120,39	211,30	725,57	3 628,80	259
38,14	93,93	40,11	372,52	173,66	282,91	242,34	808,46	2 596,70	260
43,31	206,84	141,98	269,03	162,13	94,68	-	738,54	2 116,69	261
2,95	188,37	118,85	431,15	415,14	336,08	-	1 197,36	2 909,08	262
66,33	343,73	231,84	180,15	-	23,14	-	1 411,03	3 071,50	263
27,02	214,13	125,35	604,65	468,31	167,05	147,18	548,72	2 892,96	264
9,91	721,04	259,82	356,27	299,33	127,03	101,36	1 527,87	3 464,33	265
40,78	343,59	191,65	648,23	148,91	44,03	-	822,80	3 153,92	266
77,88	85,77	41,22	319,20	147,70	364,80	113,88	993,56	2 832,98	267
56,34	416,37	259,01	80,75	15,79	22,76	-	472,10	2 150,93	268
31,02	393,32	366,15	364,57	253,40	60,41	-	760,40	2 391,17	269
11,16	671,01	462,87	578,58	196,04	233,12	190,87	591,05	2 880,40	270
58,87	389,12	163,83	253,17	108,75	127,98	41,50	1 090,28	3 132,95	271
24,84	316,48	232,05	260,98	137,16	215,21	112,09	592,80	2 160,79	272
48,50	358,64	240,86	598,27	283,29	334,39	201,75	1 148,44	3 715,01	273
1 270,28	237,37	129,77	465,89	172,88	455,64	72,02	1 884,89	5 004,71	274
7,85	189,62	114,78	309,06	112,58	124,71	-	438,48	2 031,49	275
43,54	219,32	103,65	221,92	92,47	315,52	166,90	654,42	2 379,50	276
119,04	158,06	116,18	297,96	179,65	35,63	-	516,12	1 775,68	277
100,40	268,15	148,18	255,41	134,05	67,47	62,36	576,36	2 002,96	278
101,34	184,69	48,50	357,99	136,62	30,17	-	611,95	2 343,33	279
335,15	318,41	216,92	347,65	190,58	262,71	89,43	902,83	3 075,40	280
91,46	180,20	43,68	337,22	-	306,36	4,01	975,47	3 407,98	281
133,02	592,40	444,78	67,23	-	57,91	3,48	910,94	2 808,86	282
13,81	328,08	324,09	22,27	-	0,51	-	469,50	1 966,84	283
6,12	189,92	71,35	334,35	201,34	127,45	93,86	569,98	2 101,39	284
202,63	400,28	295,22	165,62	149,78	268,40	247,74	776,84	2 776,25	285
56,37	424,72	127,12	281,94	106,32	135,55	96,93	434,05	2 407,27	286
88,05	284,54	199,52	630,93	203,39	286,45	188,73	2 078,17	4 092,66	287
11,06	554,17	458,69	176,06	156,30	233,69	84,80	847,66	3 030,23	288
153,07	1 093,16	350,52	216,41	94,36	114,38	80,25	859,95	3 588,42	289
120,85	262,95	153,67	290,87	177,45	233,45	126,17	1 691,48	3 721,85	290
95,03	107,77	37,90	351,18	188,74	94,61	3,09	1 109,45	2 964,07	291
31,61	204,16	131,27	406,74	246,43	150,03	119,33	522,01	2 181,53	292
20,19	231,25	62,73	309,28	134,61	158,22	142,82	855,84	3 048,99	293
6,16	633,79	585,31	230,18	186,36	250,50	210,78	1 074,42	3 307,57	294
47,45	115,61	87,61	393,90	141,03	105,16	64,62	452,22	2 305,19	295
100,74	299,37	181,70	252,59	176,06	184,52	96,98	651,89	2 306,96	296
10,27	148,71	92,72	275,93	118,43	110,50	-	850,17	2 395,26	297
101,76	281,01	139,64	323,47	114,93	164,01	103,58	687,99	2 835,30	298
5,69	160,52	52,18	192,38	-	519,76	-	1 621,57	3 177,76	299
80,09	97,03	32,52	484,55	272,09	207,32	74,78	898,44	2 620,81	300

glied einer Verwaltungsgemeinschaft.

noch: Tab. 3.31 Ausgaben 1) der kreisangehörigen Gemeinden
(ohne Große Kreisstädte und
- Beträge in

Lfd. Nr.	Kreisangehörige Gemeinde	Einwohner am 30.6. des Berichtsjahres	Allgemeine Verwaltung	Öffentliche Sicherheit und Ordnung	Schulen		Wissenschaft, Forschung, Kulturpflege	Soziale Sicherung
					insgesamt	darunter: Grund- und Mittelschulen		
301	Parsberg, St.	7 277	290,78	64,38	283,91	274,08	31,30	681,81
302	Detteilbach, St.	7 271	234,58	116,14	94,11	67,71	35,32	434,89
303	*Pfaffenhofen/Roth, M.	7 264	58,79	86,76	176,55	171,07	26,56	395,98
304	Tuntenhausen	7 230	163,26	132,21	187,08	141,87	4,39	665,51
305	Scheßlitz, St.	7 228	216,88	114,41	197,11	145,48	17,02	525,47
306	Durach	7 221	207,70	73,47	278,07	232,30	9,21	384,16
307	Greding, St.	7 156	209,66	96,00	130,98	106,17	109,09	485,03
308	Ruhstorf a.d.Rott, M.	7 152	177,81	99,30	145,13	139,11	9,55	358,64
309	Freyung, St.	7 148	209,12	68,94	152,08	133,28	280,36	248,87
310	*Untermeitingen	7 135	57,43	14,15	201,26	191,52	23,80	526,30
311	Jettingen-Scheppach, M.	7 133	307,52	63,27	139,13	122,31	17,55	390,49
312	Wallersdorf, M.	7 132	221,75	36,87	109,44	83,91	5,69	469,47
313	Arnstorf, M.	7 062	230,79	145,09	226,36	113,90	35,44	260,96
314	Stegaurach	7 057	230,90	69,58	116,05	91,54	10,03	343,24
315	Altmanstein, M.	7 043	200,97	38,34	346,53	305,97	22,56	312,66
316	*Waging a.See, M.	7 013	65,62	84,47	137,11	120,06	22,23	420,79
317	Bernau a.Chiemsee	7 005	231,64	108,44	167,57	155,54	22,27	284,81
318	Mallersdorf-Pfaffenberg	6 972	507,80	63,99	247,95	84,65	6,59	188,11
319	*Burgebrach, M.	6 968	60,01	85,14	179,90	162,04	44,52	396,12
320	Ruhpolding	6 950	250,48	57,54	107,71	86,86	28,85	251,36
321	*Ebermannstadt, St.	6 943	62,81	75,29	199,53	194,04	18,45	449,47
322	Schliersee, M.	6 939	226,54	76,73	94,56	71,64	24,95	391,92
323	Rednitzhembach	6 934	202,85	34,53	141,87	134,45	25,23	459,94
324	Grassau, M.	6 918	203,37	79,09	217,19	211,64	217,39	326,90
325	Geiselhöring, St.	6 902	199,93	464,56	119,12	78,16	24,93	630,60
326	Grasbrunn	6 901	348,11	142,57	479,13	458,59	49,94	740,55
327	Schwarzenbach/Saale, St.	6 900	198,35	69,87	124,57	100,94	47,70	326,02
328	*Pöttmes, M.	6 876	62,56	25,10	107,30	70,60	12,90	582,95
329	*Gerolzhofen, St.	6 865	83,16	29,41	73,00	67,12	100,81	329,17
330	Kiefersfelden	6 840	192,16	55,29	214,81	178,83	13,29	413,31
331	Salzweg	6 833	419,71	59,42	215,63	185,59	6,89	274,75
332	Emmering (Landkreis Fürstenfeld)	6 797	242,79	225,48	79,39	65,90	20,01	296,64
333	*Höchstädt/Donau, St.	6 790	79,14	18,15	110,23	104,75	29,59	299,98
334	Tiefenbach (Landkreis Passau)	6 781	256,36	27,92	198,78	183,51	6,79	270,68
335	Pilsting, M.	6 749	214,20	104,22	218,01	127,03	19,63	480,49
336	Georgensgmünd	6 738	254,10	107,56	112,81	107,35	45,48	471,89
337	*Veitsbrunn	6 689	71,30	68,06	101,30	70,07	54,73	735,24
338	Ampfing	6 686	273,66	85,39	128,68	110,27	30,66	810,14
339	Leinburg	6 665	149,22	69,79	162,89	150,23	7,49	415,73
340	Putzbrunn	6 641	3 669,99	53,76	174,96	105,70	27,18	573,41
341	*Velden, M.	6 618	53,77	30,62	157,34	151,88	9,90	467,19
342	Eichendorf, M.	6 613	184,23	111,41	88,19	57,76	6,18	296,42
343	Haag i.OB, M.	6 609	188,88	52,59	144,90	139,45	45,95	578,79
344	Waldmünchen, St.	6 606	198,89	125,72	183,06	138,84	62,53	358,22
345	Waldsassen, St.	6 604	264,52	90,17	272,94	257,20	227,20	335,69
346	Brannenburg	6 585	234,77	41,52	92,42	87,17	35,71	613,21
347	*Mitterteich, St.	6 568	96,09	42,89	650,30	644,81	51,83	384,38
348	Weisendorf, M.	6 561	259,03	61,76	82,64	61,62	4,17	563,56
349	*Uffenheim, St.	6 551	94,38	66,06	125,79	113,05	20,21	397,58
350	*Oberding	6 542	123,69	64,32	1 899,42	1 773,87	34,47	745,96
351	Eggolsheim, M.	6 540	259,81	34,59	109,84	88,12	14,03	485,05
352	Petershausen	6 534	184,18	127,76	676,28	665,16	22,11	469,63
353	Knetzgau	6 521	199,17	46,97	145,02	129,40	25,93	414,44
354	Gangkofen, M.	6 506	212,67	34,09	138,42	95,40	16,46	367,59
355	Schwabhausen	6 500	190,66	51,48	117,68	96,39	10,15	435,31
356	Zusmarshausen, M.	6 452	232,42	42,91	200,51	194,60	99,87	423,91
357	Gerbrunn	6 448	262,87	76,24	158,23	118,06	23,09	383,40
358	Dinkelscherben, M.	6 441	308,42	60,88	350,65	344,83	21,14	352,58
359	Gochsheim	6 440	306,06	28,38	113,80	92,74	15,11	425,03
360	Mainleus	6 436	206,49	97,84	184,89	112,04	5,57	565,51

1) Ohne Steuerbeteiligung, innere Verrechnungen, Abschreibungen, Abwicklung der Vorjahre und ohne Zuführungen zwischen Verwaltungs- und Vermögenshaushalt.- *) Mit-

mit 3 000 und mehr Einwohnern nach Einzelplänen
 ohne Verwaltungsgemeinschaften)
 EUR je Einwohner -

Gesundheit, Sport, Erholung	Bau- und Wohnungswesen, Verkehr		Öffentliche Einrichtungen, Wirtschaftsförderung		Wirtschaftl. Unternehmen, allg. Grund- u. Sondervermögen		Allgemeine Finanz- wirtschaft	Ausgaben insgesamt 1)	Lfd. Nr.
	insgesamt	darunter: Straßen, Wege, Brücken	insgesamt	darunter: Abwasser- beseitigung	insgesamt	darunter: Wasser- versorgung			
47,03	369,07	250,32	242,63	151,03	234,14	-	717,84	2 962,88	301
58,03	129,25	22,75	206,56	31,51	851,58	128,70	982,37	3 142,82	302
81,21	205,15	128,32	201,84	50,83	17,24	-	1 260,30	2 510,40	303
8,49	230,04	107,38	128,20	117,41	127,97	50,94	868,86	2 515,99	304
56,85	365,88	243,95	425,46	234,65	269,61	146,09	1 101,08	3 289,77	305
16,70	227,97	150,02	246,43	136,43	145,43	95,85	639,91	2 229,05	306
106,63	434,55	134,76	460,67	273,28	110,02	60,96	692,16	2 834,79	307
58,96	377,41	189,86	289,99	128,62	38,48	3,21	792,18	2 347,46	308
180,85	1 036,92	816,57	852,51	304,14	298,00	209,85	1 055,20	4 382,86	309
19,41	280,30	236,07	189,16	71,01	413,60	-	607,60	2 333,03	310
89,48	241,49	131,13	198,21	140,73	239,94	99,59	1 638,31	3 325,38	311
17,02	559,99	324,29	122,83	115,35	157,51	96,81	1 406,53	3 107,09	312
93,58	704,70	627,32	134,75	129,90	163,11	136,51	1 561,56	3 556,34	313
44,36	458,66	136,13	203,21	183,29	237,68	-	405,23	2 118,94	314
21,47	196,62	63,81	319,81	149,22	402,33	270,24	487,44	2 348,72	315
12,04	106,81	73,99	435,61	15,21	246,82	-	1 086,96	2 618,44	316
87,74	240,78	222,24	300,99	151,12	148,57	105,41	668,94	2 261,76	317
80,94	386,48	339,34	148,44	90,15	118,10	-	981,52	2 729,93	318
126,96	237,10	183,42	162,95	0,06	18,38	-	2 894,76	4 205,83	319
238,77	178,13	52,95	962,14	170,75	552,85	435,08	702,89	3 330,72	320
62,70	295,87	227,09	584,74	219,62	196,39	-	966,62	2 911,87	321
10,80	176,91	68,13	190,33	127,13	629,99	175,03	1 388,93	3 211,65	322
91,20	232,12	177,98	262,72	73,97	83,27	57,47	2 326,71	3 860,46	323
26,03	152,65	106,56	331,30	104,35	363,83	-	690,91	2 608,66	324
111,50	325,42	156,27	381,35	276,84	164,51	-	543,51	2 965,42	325
61,74	216,24	113,80	297,35	-	156,54	28,98	3 299,29	5 791,46	326
405,81	259,07	151,86	314,73	12,79	144,85	-	723,85	2 614,81	327
26,62	197,16	135,70	356,26	209,34	56,43	35,15	1 359,52	2 786,79	328
233,89	193,35	15,24	494,17	255,31	154,41	141,41	661,07	2 352,43	329
186,57	180,94	139,23	337,26	162,95	6,08	-	709,01	2 308,72	330
20,35	440,30	403,68	358,54	252,44	26,39	24,64	671,45	2 493,41	331
37,84	82,91	29,66	297,26	41,26	91,23	84,95	540,37	1 913,91	332
119,16	218,08	161,12	289,61	117,14	437,66	213,64	1 083,93	2 685,54	333
112,82	240,88	215,10	450,21	258,56	26,33	-	844,78	2 435,54	334
19,13	350,63	212,27	258,75	140,02	328,32	47,83	1 071,92	3 065,30	335
197,03	325,93	228,58	1 023,52	876,18	1 757,77	137,98	879,35	5 175,44	336
63,36	321,75	291,01	324,23	284,88	296,06	203,15	639,34	2 675,37	337
23,13	238,03	155,37	333,23	178,43	361,27	191,76	732,93	3 017,11	338
9,76	162,05	109,53	346,65	202,92	101,96	65,02	1 778,19	3 203,73	339
40,94	242,26	55,94	42,25	-	21,91	-	1 169,52	6 016,18	340
24,11	364,15	170,57	120,85	105,51	180,78	48,87	1 590,04	2 998,75	341
56,31	401,28	333,04	214,07	200,66	519,08	79,16	1 016,41	2 893,59	342
30,83	174,19	86,09	410,34	232,26	138,93	108,21	577,23	2 342,61	343
109,50	439,33	191,84	390,57	189,32	18,20	-	738,33	2 624,36	344
110,96	279,25	110,40	310,68	176,75	475,32	314,08	818,14	3 184,88	345
19,87	195,97	122,01	215,53	137,11	60,07	15,41	1 208,95	2 718,02	346
237,68	134,42	74,59	351,53	132,19	352,22	154,88	1 461,71	3 763,07	347
644,91	236,05	48,00	300,80	161,47	151,56	67,60	2 062,72	4 367,21	348
110,86	431,07	250,42	679,56	268,94	87,70	-	1 238,40	3 251,63	349
88,67	284,32	182,71	104,87	17,13	632,75	-	5 741,79	9 720,26	350
36,28	811,35	714,17	434,63	320,20	79,70	-	651,39	2 916,67	351
1,41	191,61	111,27	81,45	1,40	240,69	-	2 276,35	4 271,47	352
62,64	346,80	272,40	252,07	176,93	581,52	230,02	487,74	2 562,30	353
55,88	388,35	360,93	877,61	244,08	800,55	107,30	1 041,57	3 933,18	354
25,67	328,55	241,82	266,95	238,53	190,55	122,78	656,75	2 273,74	355
26,06	583,58	466,86	220,22	188,67	219,43	136,02	780,71	2 829,61	356
98,81	113,94	90,64	322,27	167,38	115,54	98,75	708,55	2 262,94	357
42,53	321,36	73,40	232,37	130,35	317,18	281,52	989,91	2 997,01	358
116,76	125,23	79,04	525,98	287,41	1 403,32	-	1 110,17	4 169,83	359
87,00	233,83	121,39	409,83	371,01	1 393,46	228,69	1 016,73	4 201,15	360

glied einer Verwaltungsgemeinschaft.

noch: Tab. 3.31 Ausgaben 1) der kreisangehörigen Gemeinden
(ohne Große Kreisstädte und
- Beträge in

Lfd. Nr.	Kreisangehörige Gemeinde	Einwohner am 30.6. des Berichtsjahres	Allgemeine Verwaltung	Öffentliche Sicherheit und Ordnung	Schulen		Wissenschaft, Forschung, Kulturpflege	Soziale Sicherung
					insgesamt	darunter: Grund- und Mittelschulen		
361	Röhrmoos	6 435	199,32	88,05	113,33	101,98	6,66	427,71
362	Burgkunstadt, St.	6 425	242,32	129,15	116,81	76,22	10,04	370,80
363	Bad Brückenau, St.	6 422	274,83	108,17	526,35	505,06	36,23	306,82
364	*Obergünzburg, M.	6 412	109,78	102,14	118,01	112,58	15,34	444,97
365	*Zellingen, M.	6 369	149,85	30,56	110,02	97,64	14,31	569,25
366	Weiler-Simmerberg, M.	6 366	253,64	33,58	181,41	159,07	51,78	367,37
367	Grafenwöhr, St.	6 357	224,11	120,59	137,26	121,36	19,01	302,69
368	Bad Rodach, St.	6 355	203,74	38,51	90,72	62,52	5,80	566,99
369	Vilseck, St.	6 354	278,69	133,44	125,62	94,40	59,97	253,67
370	*Schwarzenfeld, M.	6 339	57,45	75,70	395,85	389,94	6,87	325,54
371	*Neumarkt-Sankt Veit, St.	6 303	67,67	39,77	103,35	97,94	34,82	543,09
372	*Thannhausen, St.	6 294	67,44	31,07	118,41	112,86	12,25	625,41
373	Michelau i.OFr.	6 291	283,54	15,22	461,71	446,92	24,60	685,68
374	Hutthurm, M.	6 231	212,92	36,29	398,65	392,21	16,27	244,40
375	Pentling	6 205	203,70	48,14	111,91	69,45	15,77	410,77
376	Au i.d.Hallertau, M.	6 184	188,29	96,50	530,09	499,95	15,45	309,57
377	Dietfurt/Altmühl, St.	6 164	216,04	61,45	140,86	89,86	32,37	332,15
378	*Nabburg, St.	6 163	69,98	95,13	460,66	446,58	35,21	357,20
379	Klingenberg a.Main, St.	6 150	216,85	72,67	151,82	133,18	28,44	351,00
380	Gmund a.Tegernsee	6 133	314,78	124,42	122,15	101,49	41,60	416,34
381	Emskirchen, M.	6 116	227,88	61,08	178,25	172,72	5,41	408,11
382	Bischberg	6 112	161,84	29,28	172,07	155,02	7,12	527,32
383	Erdweg	6 108	217,78	56,66	112,61	107,24	10,32	641,08
384	Rohrbach	6 099	316,75	96,03	130,26	123,12	9,60	498,18
385	Litzendorf	6 084	543,04	93,96	76,14	53,78	13,89	411,92
386	Windsbach, St.	6 082	272,69	57,73	151,97	135,43	19,13	585,37
387	Riedenburg, St.	6 079	261,99	101,28	192,32	144,77	21,64	516,72
388	Untergriesbach, M.	6 069	241,39	41,98	325,06	319,67	14,05	215,86
389	Bad Königshofen/G., St.	6 052	256,01	67,77	176,11	170,68	73,84	425,27
390	Wassertrüdingen, St.	6 045	277,86	34,08	145,67	140,20	41,76	362,62
391	Ebersdorf b.Coburg	6 040	295,32	33,34	192,32	160,75	7,08	380,51
392	Bechhofen, M.	6 014	303,01	23,36	336,55	281,63	76,24	320,19
393	Moosinning	5 984	261,91	39,43	179,77	160,07	22,54	749,84
394	Mengkofen	5 981	190,82	24,95	127,76	94,51	4,08	714,54
395	Karlshuld	5 968	159,19	70,98	153,37	144,54	30,94	714,51
396	Buttenwiesen	5 947	256,14	82,49	125,18	105,31	28,27	365,91
397	Schlüsselfeld, St.	5 927	230,55	134,31	141,87	81,13	10,69	296,39
398	*Allershausen	5 905	75,62	31,81	222,25	216,60	39,09	345,81
399	Schäftlarn	5 868	213,59	334,92	151,87	136,87	20,84	422,50
400	Kipfenberg, M.	5 850	193,40	57,67	175,59	109,51	58,19	347,21
401	Rohrdorf	5 842	255,71	74,67	115,01	90,55	13,14	411,96
402	*Bad Birnbach, M.	5 840	78,25	161,92	56,60	51,17	72,67	139,53
403	Waakirchen	5 825	274,08	212,42	123,90	99,55	7,14	414,87
404	Pyrbaum, M.	5 823	196,36	25,82	341,26	311,58	9,66	556,37
405	Zeitlarn	5 818	187,45	199,02	104,52	82,01	6,66	374,45
406	Isen, M.	5 817	291,08	106,35	224,69	200,56	10,17	394,33
407	Speichersdorf	5 813	256,81	60,91	133,27	113,19	15,69	487,59
408	Tittmoning, St.	5 811	340,72	122,01	174,50	135,46	28,53	353,26
409	*Wemding, St.	5 808	85,02	46,56	89,68	84,17	30,62	374,12
410	Rottach-Egern	5 804	250,78	220,14	70,72	65,27	47,89	238,51
411	Tacherting	5 803	205,25	43,04	401,05	87,18	20,33	373,03
412	*Langquaid, M.	5 802	64,88	82,66	199,93	156,70	84,16	443,81
413	*Weidenberg, M.	5 799	59,76	102,61	139,54	133,88	5,48	424,95
414	*Dasing	5 799	100,06	191,03	162,03	121,85	4,51	572,76
415	Blaichach	5 792	196,95	115,95	166,47	156,54	17,88	393,46
416	Aschau i.Chiemgau	5 768	253,74	185,11	79,66	66,26	18,53	345,88
417	*Kleinwallstadt, M.	5 740	57,46	25,55	109,07	103,54	20,29	324,12
418	Hebertshausen	5 735	239,45	87,91	170,95	165,51	115,34	521,42
419	Neustadt/Waldnaab, St.	5 720	282,14	43,47	182,05	176,57	46,89	377,83
420	*Bad Grönenbach, M.	5 704	64,81	28,85	141,28	130,93	9,35	511,02

1) Ohne Steuerbeteiligung, innere Verrechnungen, Abschreibungen, Abwicklung der Vorjahre und ohne Zuführungen zwischen Verwaltungs- und Vermögenshaushalt.- *) Mit-

mit 3 000 und mehr Einwohnern nach Einzelplänen
ohne Verwaltungsgemeinschaften)
EUR je Einwohner -

Gesundheit, Sport, Erholung	Bau- und Wohnungswesen, Verkehr		Öffentliche Einrichtungen, Wirtschaftsförderung		Wirtschaftl. Unternehmen, allg. Grund- u. Sondervermögen		Allgemeine Finanz- wirtschaft	Ausgaben insgesamt 1)	Lfd. Nr.
	insgesamt	darunter: Straßen, Wege, Brücken	insgesamt	darunter: Abwasser- beseitigung	insgesamt	darunter: Wasser- versorgung			
22,89	147,72	78,63	167,57	121,73	4,67	-	691,33	1 869,25	361
48,80	281,25	138,70	460,31	145,66	214,70	201,71	948,66	2 822,85	362
43,19	195,19	141,92	40,97	0,52	398,04	-	477,29	2 407,05	363
141,75	213,58	83,15	278,83	-	92,26	-	713,82	2 230,47	364
53,20	360,45	244,37	166,34	113,52	117,64	-	1 316,81	2 888,42	365
98,98	544,50	389,39	52,96	1,00	50,52	22,58	601,80	2 236,53	366
159,95	257,83	142,68	268,57	0,61	43,94	-	891,05	2 425,02	367
49,64	200,00	131,79	249,37	115,18	438,11	-	1 045,71	2 888,59	368
86,19	260,07	199,23	452,88	326,19	1 079,47	1 023,91	799,49	3 529,49	369
51,69	201,84	159,69	445,87	255,14	438,27	321,76	775,99	2 775,07	370
65,70	348,49	287,23	559,75	295,70	114,32	89,06	835,55	2 712,50	371
86,93	101,57	48,13	300,32	149,97	243,28	197,95	1 054,55	2 641,22	372
84,76	220,59	185,04	3,94	0,56	94,71	82,86	1 143,24	3 018,00	373
5,99	416,80	357,52	201,19	183,76	180,86	139,01	646,28	2 359,63	374
58,07	341,89	96,62	278,21	102,47	51,05	37,94	449,45	1 968,97	375
11,73	153,32	127,43	242,34	155,52	45,92	-	792,63	2 385,86	376
151,14	178,14	95,97	282,81	149,73	96,96	-	947,39	2 439,31	377
50,69	245,74	186,30	252,79	194,06	357,23	223,81	981,99	2 906,60	378
83,07	114,99	26,18	281,19	74,20	167,08	-	988,68	2 455,79	379
39,66	381,34	270,49	82,34	4,05	640,39	39,54	1 099,68	3 262,71	380
31,46	221,56	161,96	335,02	-	121,79	-	957,95	2 548,51	381
11,04	157,09	106,48	329,72	121,14	127,17	122,68	574,38	2 097,03	382
28,52	281,75	198,57	300,31	293,81	38,09	0,38	590,41	2 277,53	383
43,03	185,84	159,46	300,51	152,28	250,45	239,94	758,85	2 589,49	384
242,71	262,12	231,36	252,87	242,25	168,19	145,97	567,69	2 632,53	385
101,23	426,01	348,22	254,47	206,04	45,86	-	607,24	2 521,71	386
18,69	340,76	158,68	311,75	121,94	373,10	87,73	452,36	2 590,60	387
15,45	403,59	366,00	941,13	904,53	103,97	97,06	770,91	3 073,38	388
19,05	208,29	57,25	323,83	146,28	1 110,14	22,28	982,34	3 642,65	389
57,36	297,22	210,31	281,18	143,08	141,74	98,50	1 045,40	2 684,89	390
76,23	374,65	288,14	315,45	136,29	46,41	-	626,91	2 348,21	391
44,62	506,96	481,56	74,74	-	196,71	-	779,35	2 661,73	392
31,45	97,15	68,59	204,28	15,07	62,10	-	682,95	2 331,44	393
14,39	818,75	193,08	206,45	98,32	1 332,52	-	502,08	3 936,35	394
42,53	80,69	35,22	327,01	234,31	21,60	-	540,27	2 141,08	395
70,55	237,90	134,94	377,75	129,62	244,88	156,32	1 303,13	3 092,20	396
32,55	563,02	352,81	600,61	414,79	203,70	154,10	606,71	2 820,39	397
52,02	476,72	418,26	240,69	134,63	197,94	102,72	1 040,64	2 722,58	398
6,78	216,94	139,83	501,35	2,79	492,15	2,94	589,74	2 950,68	399
13,18	313,75	148,29	216,97	125,53	151,27	-	1 567,54	3 094,77	400
80,66	563,75	422,52	198,02	118,69	360,34	178,96	704,47	2 777,75	401
296,72	521,71	265,86	389,17	148,65	281,03	187,66	1 560,96	3 558,55	402
33,16	484,27	438,18	121,69	47,47	173,39	146,23	1 019,71	2 864,63	403
21,76	353,97	261,45	567,33	431,49	422,72	178,51	773,20	3 268,44	404
8,78	301,36	166,89	66,66	-	33,31	-	432,83	1 715,04	405
13,38	104,43	24,73	229,65	120,39	377,88	34,39	793,55	2 545,52	406
48,03	154,31	126,50	184,49	143,00	219,29	178,91	743,31	2 303,71	407
56,46	356,34	155,62	235,87	0,60	291,10	-	771,13	2 729,93	408
52,86	481,11	284,38	214,73	0,01	142,35	-	1 287,03	2 804,09	409
20,51	334,03	110,75	220,41	6,66	898,84	8,11	2 215,26	4 517,08	410
16,80	130,65	14,57	312,11	77,14	182,16	137,24	1 020,46	2 704,88	411
45,38	289,27	216,50	287,98	159,56	321,40	95,03	721,98	2 541,45	412
2,77	143,09	100,31	313,32	145,87	119,89	105,40	2 173,14	3 484,54	413
71,76	401,76	353,31	151,79	130,05	106,61	55,86	1 337,44	3 099,77	414
57,90	170,18	83,03	525,28	164,74	592,86	111,73	1 366,09	3 603,03	415
71,41	133,28	34,05	594,72	202,71	277,86	177,91	1 561,57	3 521,75	416
142,24	54,03	41,36	243,06	73,25	301,60	68,58	723,76	2 001,18	417
6,55	522,46	359,43	185,49	117,22	110,02	92,49	900,05	2 859,64	418
21,87	411,88	358,17	270,39	105,11	142,93	97,65	514,84	2 294,29	419
22,10	226,98	118,80	678,81	176,61	172,03	125,80	1 067,20	2 922,43	420

glied einer Verwaltungsgemeinschaft.

noch: Tab. 3.31 Ausgaben 1) der kreisangehörigen Gemeinden
(ohne Große Kreisstädte und
- Beträge in

Lfd. Nr.	Kreisangehörige Gemeinde	Einwohner am 30.6. des Berichtsjahres	Allgemeine Verwaltung	Öffentliche Sicherheit und Ordnung	Schulen		Wissenschaft, Forschung, Kulturpflege	Soziale Sicherung
					insgesamt	darunter: Grund- und Mittelschulen		
421	Haimhausen	5 699	395,02	81,84	827,48	818,13	17,84	597,85
422	Pliening	5 685	272,16	715,19	112,98	88,68	10,37	850,56
423	Fischbachau	5 666	241,76	233,66	186,07	139,35	7,81	290,29
424	Markt Erlbach, M.	5 651	228,77	34,73	125,17	75,40	4,37	656,16
425	Bessenbach	5 649	217,46	96,97	127,23	110,45	20,46	362,97
426	Kolitzheim	5 648	280,77	91,50	120,30	89,27	24,28	441,35
427	Leutershausen, St.	5 639	304,24	60,80	158,24	119,39	192,19	305,80
428	Wernberg-Köblitz, M.	5 635	265,24	74,18	100,94	75,83	20,69	375,82
429	Geltendorf	5 635	225,10	70,64	108,26	91,06	7,91	423,73
430	*Babenhausen, M.	5 631	69,74	24,32	100,37	78,80	14,25	490,63
431	Zeil a.Main, St.	5 614	204,39	19,27	225,17	199,01	30,56	360,95
432	Hirschau, St.	5 612	346,19	66,24	173,37	139,65	21,03	490,89
433	Schönau a.Königssee	5 611	276,96	266,82	128,83	94,35	21,09	301,05
434	Tegernheim	5 605	227,18	25,74	340,59	332,19	6,36	500,31
435	Ebensfeld, M.	5 596	240,84	137,98	127,99	108,12	35,64	474,19
436	Bruckberg (Landkreis Landshut)	5 583	254,90	223,90	138,10	76,09	9,63	935,65
437	*Wartenberg, M.	5 567	76,98	45,72	147,04	141,13	50,19	659,22
438	Pöcking	5 565	522,51	59,45	92,69	69,31	55,12	608,68
439	Dietenhofen, M.	5 563	249,57	80,77	77,13	71,62	22,48	1 018,10
440	Dietramszell	5 562	225,66	68,26	180,40	144,51	13,47	619,75
441	Beratzhausen, M.	5 558	213,84	126,22	231,55	204,40	24,48	326,27
442	Harburg (Schwabern), St.	5 550	225,30	68,44	144,59	120,00	23,20	262,09
443	Saaldorf-Surheim	5 536	272,01	39,90	136,43	119,14	13,44	466,76
444	*Meilrichstadt, St.	5 524	75,27	55,54	150,01	75,17	48,65	342,66
445	Wegscheid, M.	5 517	288,70	86,60	148,27	84,43	6,87	185,44
446	Affing	5 508	284,93	33,98	427,66	409,90	10,85	418,56
447	Brunnthal	5 504	751,63	49,56	78,57	52,97	13,08	418,39
448	Baar-Ebenhausen	5 504	212,83	73,86	214,53	207,99	2,96	656,57
449	*Giebelstadt, M.	5 503	89,08	35,41	163,17	147,46	33,04	442,56
450	Riedering	5 501	215,11	44,90	108,11	66,36	7,19	334,28
451	Weßling	5 498	307,07	116,32	262,14	214,52	32,98	703,04
452	Barbing	5 495	398,42	62,59	181,33	139,88	13,56	901,44
453	Abenberg, St.	5 492	229,20	145,26	128,37	99,35	45,50	456,31
454	Kumhausen	5 492	248,75	23,60	153,86	124,06	9,50	523,38
455	*Kemnath, St.	5 484	161,87	113,28	69,70	64,21	26,78	1 064,72
456	Oberammergau	5 467	306,30	91,11	116,16	108,70	24,21	378,57
457	Aying	5 454	334,31	60,09	197,33	90,94	10,94	460,46
458	Wilhermsdorf, M.	5 452	324,87	58,49	141,40	122,40	20,48	734,00
459	Egling	5 435	214,52	108,62	143,94	109,01	3,09	302,99
460	Piding	5 428	232,75	93,58	79,03	73,12	5,49	279,04
461	Bernhardswald	5 419	261,79	79,04	379,16	337,45	5,79	313,38
462	*Saal a.d.Donau	5 398	60,28	65,38	163,21	157,67	20,22	407,72
463	Kirchdorf a.Inn	5 392	213,98	386,44	121,01	91,78	4,62	345,11
464	Altenkunstadt	5 388	258,56	102,00	589,80	566,76	4,36	379,88
465	*Weitnau, M.	5 370	59,88	165,05	210,73	152,90	9,07	297,34
466	Oberkotzau, M.	5 365	153,74	57,89	98,26	90,79	28,42	489,97
467	Hemhofen	5 355	233,68	51,23	327,59	314,72	68,43	753,77
468	*Pfreimd, St.	5 351	76,32	79,17	120,62	115,15	36,35	340,06
469	Eltmann, St.	5 350	303,22	141,70	210,86	160,09	35,95	463,33
470	Schweitenkirchen	5 348	272,35	179,98	102,82	97,27	9,14	593,42
471	Bergheimfeld	5 345	227,97	66,25	156,59	132,95	64,21	374,51
472	Bodenkirchen	5 343	216,34	37,61	378,75	327,69	5,03	594,56
473	Rottendorf	5 336	251,91	73,75	95,06	88,87	80,27	783,65
474	Pommelsbrunn	5 335	220,71	85,85	88,41	82,78	8,66	526,42
475	Velburg, St.	5 297	214,14	208,28	140,03	94,29	20,11	318,27
476	*Wackersdorf	5 295	166,18	212,93	224,52	216,77	19,13	725,97
477	*Laaber, M.	5 292	65,94	64,05	107,63	102,19	16,07	644,63
478	*Glönn, M.	5 283	66,79	27,83	447,69	410,71	35,46	395,98
479	*Estenfeld	5 266	78,12	28,66	327,44	321,29	14,12	553,79
480	Nandlstadt, M.	5 260	240,89	70,09	152,13	146,60	8,69	409,83

1) Ohne Steuerbeteiligung, innere Verrechnungen, Abschreibungen, Abwicklung der Vorjahre und ohne Zuführungen zwischen Verwaltungs- und Vermögenshaushalt.- *) Mit-

mit 3 000 und mehr Einwohnern nach Einzelplänen
 ohne Verwaltungsgemeinschaften)
 EUR je Einwohner -

Gesundheit, Sport, Erholung	Bau- und Wohnungswesen, Verkehr		Öffentliche Einrichtungen, Wirtschaftsförderung		Wirtschaftl. Unternehmen, allg. Grund- u. Sondervermögen		Allgemeine Finanz- wirtschaft	Ausgaben insgesamt 1)	Lfd. Nr.
	insgesamt	darunter: Straßen, Wege, Brücken	insgesamt	darunter: Abwasser- beseitigung	insgesamt	darunter: Wasser- versorgung			
41,31	106,40	55,51	223,85	124,13	260,26	-	603,54	3 155,39	421
33,94	139,43	41,12	233,00	-	48,35	0,08	3 854,04	6 270,02	422
66,08	127,11	41,14	566,29	109,86	103,78	61,18	1 031,14	2 854,00	423
17,45	404,74	319,80	94,60	24,79	141,23	109,74	858,70	2 565,91	424
28,46	238,28	109,19	554,74	169,06	282,99	106,84	1 433,56	3 363,13	425
8,54	312,78	40,71	427,70	279,48	157,52	101,13	1 006,95	2 871,70	426
23,95	134,59	77,23	196,62	0,24	194,98	-	1 221,41	2 792,83	427
27,76	188,40	104,90	383,85	321,35	209,90	194,15	961,18	2 607,95	428
7,36	120,69	49,47	116,75	37,08	277,47	149,54	669,23	2 027,15	429
64,17	295,67	195,64	301,69	185,84	250,12	99,81	861,43	2 472,39	430
57,61	213,42	96,53	311,16	223,66	46,61	-	641,72	2 110,85	431
245,12	355,81	298,36	439,09	288,17	236,55	92,09	864,59	3 238,88	432
58,25	182,44	139,41	296,84	179,28	614,10	147,29	1 195,82	3 342,21	433
97,17	713,37	194,37	139,32	111,96	80,77	-	423,18	2 553,98	434
18,13	498,78	197,12	299,56	113,28	226,47	85,80	669,48	2 729,04	435
26,21	570,68	140,42	251,54	95,82	252,24	4,04	1 187,75	3 850,59	436
52,21	173,11	130,82	380,74	199,30	387,76	-	986,77	2 959,74	437
108,74	499,75	310,85	656,61	3,65	482,69	248,74	9 735,91	12 822,15	438
149,06	569,74	483,92	260,06	186,86	32,37	- 2,15	1 265,70	3 724,98	439
14,53	302,09	181,39	318,82	154,85	201,58	136,84	880,38	2 824,95	440
35,08	475,33	426,58	355,39	290,25	22,93	-	758,68	2 569,76	441
126,76	326,45	126,25	468,66	190,41	22,02	-	1 106,50	2 774,00	442
31,80	146,92	118,89	100,23	77,02	279,89	-	2 241,16	3 728,52	443
190,34	141,41	56,15	378,10	75,37	187,36	105,57	889,77	2 459,12	444
11,91	440,85	420,70	596,70	223,88	146,06	105,47	601,09	2 512,50	445
8,23	620,06	316,65	207,26	133,86	134,71	94,68	1 146,22	3 292,47	446
30,52	54,33	35,73	4,15	-	0,26	-	886,73	2 287,21	447
35,09	275,24	205,23	199,36	41,93	123,69	101,21	507,40	2 301,52	448
144,31	242,00	161,75	558,03	185,66	1 143,62	165,24	566,24	3 417,47	449
50,74	371,94	220,69	298,81	185,36	30,73	25,72	871,20	2 333,01	450
103,05	150,96	35,88	108,46	-	207,99	148,68	3 563,78	5 555,79	451
59,78	148,93	95,68	289,20	140,67	44,65	-	579,87	2 679,76	452
16,99	95,66	41,34	690,15	235,34	358,80	89,87	816,87	2 983,11	453
10,49	611,67	175,68	559,14	129,82	79,34	-	1 790,00	4 009,74	454
56,23	590,24	380,39	795,01	718,17	714,61	140,51	15 241,84	18 834,27	455
26,88	165,12	66,30	471,80	231,10	407,44	142,38	811,11	2 798,71	456
11,36	506,96	467,50	25,35	0,01	140,19	25,35	1 607,61	3 354,60	457
94,18	474,23	386,86	126,33	13,12	885,58	112,47	531,53	3 391,09	458
3,47	115,03	77,51	343,34	0,11	438,44	-	560,52	2 233,96	459
29,91	288,66	252,85	219,08	171,20	139,16	122,68	765,23	2 131,94	460
4,65	454,01	441,30	244,78	76,78	117,92	-	523,68	2 384,20	461
190,18	447,05	170,19	43,88	5,69	186,38	176,30	1 173,54	2 757,84	462
13,16	103,04	49,40	267,76	87,80	133,61	54,39	1 628,23	3 216,96	463
23,05	468,11	446,79	92,54	83,51	120,40	100,09	923,10	2 961,79	464
17,99	165,92	113,85	454,03	242,53	229,31	121,02	745,19	2 354,51	465
91,56	495,54	390,70	476,94	323,87	123,16	107,76	478,89	2 494,37	466
3,24	63,48	9,86	318,78	202,46	635,03	-	1 207,10	3 662,32	467
30,07	274,88	132,33	300,90	113,36	227,56	119,94	777,98	2 263,92	468
119,22	151,57	97,96	320,11	141,63	270,44	96,74	657,25	2 673,66	469
73,70	318,67	189,22	502,48	398,75	17,71	-	532,06	2 602,34	470
21,77	33,03	14,92	323,91	165,41	46,45	-	1 143,49	2 458,19	471
36,38	186,51	160,53	460,53	442,76	24,42	7,06	585,73	2 525,86	472
61,49	210,06	112,23	260,13	149,95	432,97	140,60	831,21	3 080,50	473
0,62	167,70	111,32	323,39	133,11	166,78	160,95	617,53	2 206,07	474
74,53	656,94	532,67	396,94	194,73	498,39	188,68	495,97	3 023,61	475
200,89	629,64	462,37	389,93	250,80	280,21	128,36	6 346,66	9 196,08	476
14,99	270,70	219,32	256,43	193,79	3,36	-	620,77	2 064,56	477
34,53	91,44	74,51	332,24	214,79	144,55	75,08	1 829,04	3 405,55	478
22,18	447,53	325,94	187,32	119,53	192,28	107,78	1 601,48	3 452,93	479
7,79	150,96	100,90	558,56	390,41	132,26	-	1 167,82	2 899,04	480

glied einer Verwaltungsgemeinschaft.

noch: Tab. 3.31 Ausgaben 1) der kreisangehörigen Gemeinden
(ohne Große Kreisstädte und
- Beträge in

Lfd. Nr.	Kreisangehörige Gemeinde	Einwohner am 30.6. des Berichtsjahres	Allgemeine Verwaltung	Öffentliche Sicherheit und Ordnung	Schulen		Wissenschaft, Forschung, Kulturpflege	Soziale Sicherung
					insgesamt	darunter: Grund- und Mittelschulen		
481	*Großaitingen	5 240	82,91	6,30	211,75	181,24	14,33	316,89
482	Triftern, M.	5 234	210,21	87,57	219,19	170,03	43,40	326,79
483	Thalmässing, M.	5 230	249,39	43,78	179,86	153,02	14,21	304,45
484	Oberaudorf	5 227	282,91	54,22	118,20	99,90	11,64	409,91
485	Büchenbach	5 223	237,15	57,98	119,16	105,60	27,00	454,44
486	Laufach	5 202	319,82	70,28	204,64	176,66	38,03	341,15
487	Seubersdorf i.d.OPf.	5 196	186,15	40,74	146,73	105,66	3,01	812,51
488	Pottenstein, St.	5 184	239,41	54,28	112,97	74,22	7,85	277,25
489	*Oettingen i.Bay., St.	5 181	141,69	29,67	117,71	112,28	40,64	387,07
490	Bad Hindelang, M.	5 175	304,38	87,15	86,00	65,57	93,48	322,99
491	*Monheim, St.	5 144	98,25	76,49	149,51	144,09	13,20	496,20
492	Frensdorf	5 135	209,00	185,11	165,27	159,78	13,29	382,98
493	*Altenstadt, M.	5 135	103,25	111,88	284,41	270,22	9,73	392,92
494	Odelzhausen	5 134	277,95	54,34	242,40	234,44	24,10	677,78
495	Pfeffenhausen, M.	5 130	223,15	34,71	46,08	40,63	10,24	354,65
496	Weitramsdorf	5 108	284,69	26,37	260,84	220,16	4,50	398,08
497	Eckersdorf	5 087	348,94	63,12	176,88	110,22	11,93	565,17
498	Wettstetten	5 087	178,47	39,38	233,51	227,85	11,41	484,37
499	Spalt, St.	5 078	252,20	62,07	167,49	92,93	13,46	495,89
500	Heroldsbach	5 076	175,77	114,70	111,27	106,08	4,17	371,48
501	Oberthulba, M.	5 075	308,12	58,33	106,41	84,65	9,05	476,15
502	Wiggensbach, M.	5 073	235,91	12,96	106,01	84,15	20,17	443,14
503	*Hofheim i.UFr., St.	5 062	70,61	23,64	80,49	74,96	26,28	374,27
504	Arzberg, St.	5 055	330,54	99,27	112,78	99,11	60,20	342,93
505	Großheubach, M.	5 053	253,98	76,08	75,97	60,93	97,43	385,66
506	Reichertshausen	5 052	300,87	51,19	269,18	263,79	65,92	810,41
507	Fahrenzhausen	5 052	270,81	163,51	283,46	274,64	12,97	562,51
508	Mühlhausen	5 048	221,79	25,01	122,19	105,81	37,03	887,19
509	Schechen	5 046	267,12	29,22	138,87	89,82	5,92	775,46
510	*Hollfeld, St.	5 038	77,58	24,14	131,83	64,06	38,01	462,45
511	Igensdorf, M.	5 034	234,96	82,86	115,17	109,62	78,54	392,36
512	Chieming	5 033	259,69	105,28	77,19	71,55	17,66	243,71
513	Übersee	5 029	338,11	102,75	163,05	140,33	13,73	297,32
514	Oberviechtach, St.	5 028	276,45	164,95	201,02	181,39	136,92	301,00
515	Erbendorf, St.	5 026	302,40	57,84	190,54	185,01	42,78	530,81
516	*Creußen, St.	5 026	98,84	386,67	145,75	140,35	27,49	404,58
517	*Uttenreuth	5 019	76,74	52,59	105,61	74,79	17,79	790,94
518	Bad Wiessee	5 012	599,70	137,47	135,26	121,61	27,42	315,69
519	Zapfendorf, M.	5 006	257,11	68,26	119,90	83,69	19,13	574,52
520	Sulzberg, M.	5 001	223,11	72,74	161,37	129,44	10,61	339,37
521	Oerlenbach	4 996	216,79	19,26	213,38	191,98	105,30	385,94
522	Petersaurach	4 978	303,53	44,69	149,78	115,46	9,81	538,25
523	Lenting	4 978	207,51	51,84	195,64	190,23	8,14	407,50
524	Rennertshofen, M.	4 973	217,69	75,96	669,84	636,46	21,92	425,21
525	*Rotthalmünster, M.	4 961	165,70	116,07	140,80	135,30	5,10	441,50
526	Karlskron	4 959	292,72	22,59	423,61	402,76	16,91	434,21
527	Wörthsee	4 953	249,61	66,58	113,61	62,48	37,21	393,22
528	Deining	4 942	416,73	41,94	107,31	75,29	7,52	817,25
529	Windorf, M.	4 937	224,79	58,44	96,38	75,59	8,99	243,54
530	Moosthenning	4 914	243,76	51,91	99,64	57,39	13,52	294,59
531	Windischeschenbach, St.	4 914	245,77	63,32	181,75	163,53	11,96	438,54
532	Niedernberg	4 913	356,75	74,59	222,42	216,46	15,05	418,31
533	Bibertal	4 900	202,92	186,64	94,22	75,73	2,12	352,42
534	Mömlingen	4 897	271,87	29,28	80,66	64,54	74,59	543,92
535	*Hahnbach, M.	4 893	67,03	42,23	94,37	88,83	15,40	313,24
536	*Bergen (Landkreis Traunstein)	4 890	73,70	27,29	121,27	94,85	16,66	344,06
537	Waldbüttelbrunn	4 886	671,61	57,28	141,91	136,46	32,49	650,75
538	*Mammendorf	4 886	114,86	81,74	127,05	120,20	55,88	503,10
539	Fischach, M.	4 884	280,46	95,00	263,48	257,75	18,17	422,84
540	*Wörth a.d.Donau, St.	4 883	124,51	97,20	103,83	98,29	21,58	453,33

1) Ohne Steuerbeteiligung, innere Verrechnungen, Abschreibungen, Abwicklung der Vorjahre und ohne Zuführungen zwischen Verwaltungs- und Vermögenshaushalt.- *) Mit-

mit 3 000 und mehr Einwohnern nach Einzelplänen
ohne Verwaltungsgemeinschaften)
EUR je Einwohner -

Gesundheit, Sport, Erholung	Bau- und Wohnungswesen, Verkehr		Öffentliche Einrichtungen, Wirtschaftsförderung		Wirtschaftl. Unternehmen, allg. Grund- u. Sondervermögen		Allgemeine Finanz- wirtschaft	Ausgaben insgesamt 1)	Lfd. Nr.
	insgesamt	darunter: Straßen, Wege, Brücken	insgesamt	darunter: Abwasser- beseitigung	insgesamt	darunter: Wasser- versorgung			
32,18	560,10	537,89	652,39	394,94	236,39	184,39	764,55	2 877,79	481
38,08	327,38	266,81	39,71	0,82	33,25	-	810,25	2 135,83	482
70,21	400,42	290,63	410,81	263,29	363,53	110,55	1 101,66	3 138,32	483
65,88	325,86	251,46	997,77	860,24	223,74	-	566,63	3 056,76	484
23,40	306,51	220,97	277,79	191,06	85,96	-	930,20	2 519,59	485
89,82	133,16	82,50	366,48	160,64	285,69	209,57	731,66	2 580,72	486
6,35	578,35	523,16	172,53	126,26	101,55	84,71	620,95	2 668,87	487
22,02	157,98	130,15	290,50	175,19	1 357,42	128,94	500,75	3 020,43	488
49,86	312,18	153,65	651,47	213,58	589,03	268,21	732,03	3 051,35	489
30,53	411,98	276,37	591,11	340,03	1 830,33	-	802,93	4 560,89	490
178,14	250,99	159,34	654,63	335,20	331,14	211,85	1 430,22	3 678,77	491
9,11	246,71	230,17	339,77	133,15	34,74	-	606,37	2 192,35	492
14,89	408,34	374,60	263,50	74,49	122,30	79,89	1 527,46	3 238,68	493
53,05	366,50	261,54	300,97	224,96	163,12	-	3 996,13	6 156,34	494
24,69	306,46	166,91	290,98	253,57	123,03	-	1 219,07	2 633,06	495
21,60	299,04	188,93	259,92	246,57	53,07	0,19	519,34	2 127,45	496
58,49	322,26	230,16	151,83	120,95	81,44	72,57	618,21	2 398,27	497
47,05	112,58	70,25	88,82	2,09	415,34	170,96	1 059,23	2 670,17	498
52,49	180,83	94,41	182,12	-	45,20	-	841,50	2 293,25	499
79,36	273,46	193,09	324,18	235,52	996,27	-	1 152,77	3 603,42	500
19,37	318,00	59,89	221,02	70,44	250,99	85,91	807,06	2 574,50	501
47,28	307,03	251,95	103,35	62,06	247,94	88,29	637,75	2 161,55	502
54,81	170,83	129,53	582,56	167,62	329,11	132,11	791,95	2 504,55	503
86,59	542,19	103,84	711,97	202,81	742,90	503,96	708,23	3 737,61	504
57,21	149,61	121,98	395,91	151,32	119,46	98,74	612,41	2 223,71	505
16,58	162,93	118,88	328,02	136,31	39,32	29,31	536,85	2 581,27	506
20,20	253,52	178,26	258,55	96,86	553,97	-	3 161,63	5 541,12	507
18,15	323,08	210,61	376,48	157,46	181,50	81,21	1 413,99	3 606,42	508
14,22	208,24	185,58	114,47	52,38	430,91	87,62	1 559,97	3 544,40	509
62,25	329,60	302,99	339,02	255,94	47,09	-	1 283,80	2 795,76	510
1,75	169,65	100,98	103,82	98,99	102,36	80,86	474,89	1 756,36	511
20,36	174,61	106,58	536,46	202,64	96,03	83,74	1 293,08	2 824,07	512
23,65	212,52	79,13	574,94	235,87	2,73	-	684,14	2 412,92	513
40,57	243,26	151,19	399,34	152,28	477,34	296,44	976,05	3 216,89	514
211,17	363,89	267,26	302,28	249,25	663,91	-	799,08	3 464,70	515
2,78	98,43	57,11	768,65	655,07	280,66	-	1 236,90	3 450,74	516
9,16	219,90	201,96	410,48	298,51	640,10	146,54	726,23	3 049,54	517
6,96	294,74	137,88	157,09	-	2 219,99	177,50	1 118,88	5 013,20	518
328,57	116,96	48,82	392,02	217,97	304,96	262,70	732,52	2 913,95	519
26,73	666,92	550,48	223,70	128,10	188,94	144,99	1 356,78	3 270,28	520
30,17	211,85	169,31	66,70	-	40,14	1,83	628,84	1 918,37	521
6,73	102,61	23,48	393,86	286,77	9,42	0,01	1 162,99	2 721,67	522
36,01	154,48	85,73	89,00	0,51	1 807,00	208,90	875,90	3 833,02	523
332,89	394,98	202,95	270,82	236,20	192,27	-	823,32	3 424,91	524
32,13	125,57	99,25	435,12	175,07	185,17	156,19	1 152,99	2 800,15	525
10,94	161,52	149,65	281,18	181,13	232,12	-	1 178,81	3 054,62	526
107,69	252,17	42,67	151,07	2,93	168,02	-	859,73	2 398,89	527
15,68	825,56	526,35	628,74	431,40	159,65	141,43	462,45	3 482,81	528
7,43	303,26	255,31	1 222,27	983,57	98,10	97,03	487,18	2 750,39	529
8,25	660,75	589,71	308,60	206,84	146,19	-	806,14	2 633,35	530
119,45	229,19	138,45	341,01	183,05	330,08	140,77	582,67	2 543,73	531
37,65	182,34	148,64	346,61	161,83	287,01	176,43	700,88	2 641,63	532
257,02	257,80	70,81	143,03	120,88	121,11	111,34	564,27	2 181,55	533
40,30	121,33	60,67	370,84	141,51	196,16	134,37	1 189,05	2 918,02	534
51,88	302,72	264,37	235,41	202,88	351,88	51,40	1 430,75	2 904,92	535
55,10	59,35	40,20	375,27	131,75	491,90	141,78	781,31	2 345,93	536
47,76	271,17	170,42	610,53	192,48	127,06	107,24	667,72	3 278,29	537
153,95	179,30	134,74	244,51	81,22	486,35	148,04	836,26	2 783,02	538
105,28	250,71	134,66	729,59	525,89	102,45	45,40	1 034,89	3 302,88	539
105,36	1 305,49	341,86	360,28	336,77	252,14	99,13	923,80	3 747,53	540

glied einer Verwaltungsgemeinschaft.

noch: Tab. 3.31 Ausgaben 1) der kreisangehörigen Gemeinden
(ohne Große Kreisstädte und
- Beträge in

Lfd. Nr.	Kreisangehörige Gemeinde	Einwohner am 30.6. des Berichtsjahres	Allgemeine Verwaltung	Öffentliche Sicherheit und Ordnung	Schulen		Wissenschaft, Forschung, Kulturpflege	Soziale Sicherung
					insgesamt	darunter: Grund- und Mittelschulen		
541	*Zolling	4 877	355,41	55,71	218,31	212,83	21,44	522,89
542	Denkendorf	4 866	246,24	79,88	195,29	166,10	15,42	1 050,11
543	Scheyern	4 862	225,64	55,99	141,37	135,84	2,26	616,62
544	*Schöllnach, M.	4 859	57,06	71,72	149,55	124,50	16,50	205,51
545	Königsmoos	4 854	213,24	103,65	139,71	105,93	17,67	410,40
546	Möhrendorf	4 852	266,59	34,77	231,30	225,81	26,95	392,08
547	Mintraching	4 850	257,32	45,29	205,10	184,96	19,80	593,24
548	Stockheim (Landkreis Kronach)	4 841	223,96	192,41	144,20	128,23	10,41	261,69
549	Otterfing	4 840	244,96	103,79	136,89	127,09	8,05	357,18
550	Inzell	4 838	206,54	59,89	85,56	63,52	143,71	192,66
551	*Wiesentheid, M.	4 836	115,27	53,38	56,13	49,50	23,93	430,13
552	Inning a.Ammersee	4 822	329,65	87,27	152,19	96,60	18,20	431,27
553	Altenstadt/Waldnaab	4 819	340,60	22,62	364,99	359,55	5,54	437,00
554	Rückersdorf	4 798	273,91	258,73	122,80	104,71	15,36	786,20
555	Bischofsheim i.d.Rhön, St.	4 797	201,79	63,38	82,48	75,16	21,94	356,92
556	Wörth a.Main, St.	4 781	338,84	61,17	156,56	120,85	22,52	476,41
557	Kürnach	4 769	218,38	48,26	92,08	85,70	14,64	972,91
558	Bernried	4 767	219,95	37,58	118,81	88,09	8,52	259,60
559	Asbach-Bäumenheim	4 767	327,37	75,08	128,06	115,89	30,16	391,49
560	Weismain, St.	4 765	281,95	159,12	242,47	214,62	14,42	426,92
561	Finsing	4 762	337,21	79,30	220,22	187,44	19,62	404,28
562	Winhöring	4 759	222,09	108,09	155,62	133,89	18,10	335,66
563	Hohenwart, M.	4 754	462,14	58,86	105,03	98,64	11,45	312,66
564	Oberhaid	4 749	259,44	22,97	173,17	151,54	8,73	721,51
565	Röttenbach (Landkreis Erlangen-	4 738	301,84	12,96	260,33	247,41	19,60	431,53
566	Gablingen	4 719	239,53	132,12	137,44	114,92	4,37	523,03
567	Leidersbach	4 714	231,65	52,39	153,02	127,36	5,28	447,96
568	*Scheinfeld, St.	4 708	111,79	49,29	179,49	173,44	20,78	467,19
569	Neunkirchen a.Sand	4 697	264,46	65,83	172,25	144,31	7,50	382,38
570	*Iphofen, St.	4 689	167,17	58,52	193,53	188,13	337,52	1 431,38
571	Frontenhausen, M.	4 689	218,82	40,73	188,96	183,51	7,28	413,06
572	Oy-Mittelberg	4 666	347,70	184,17	153,09	115,66	10,31	625,69
573	Heideck, St.	4 654	236,13	26,91	112,36	86,88	14,62	546,15
574	Rattelsdorf, M.	4 633	253,48	41,04	121,94	91,64	6,50	382,71
575	Vierkirchen	4 624	325,77	85,39	104,77	96,59	30,67	715,33
576	Bad Bocklet, M.	4 602	215,94	63,27	135,34	98,18	5,21	263,84
577	Sonnefeld	4 601	320,14	23,65	160,04	138,95	26,53	354,37
578	Bubenreuth	4 578	238,56	48,42	152,12	152,08	28,80	508,37
579	Utting a.Ammersee	4 572	268,17	53,70	154,63	141,80	66,13	421,88
580	Anger	4 569	169,80	239,57	117,63	111,30	8,97	315,69
581	Edling	4 551	221,20	28,64	124,35	118,84	2,01	419,71
582	Burgheim, M.	4 540	341,46	44,58	117,82	91,29	11,99	210,74
583	*Aßling	4 540	255,69	33,57	186,84	181,37	27,58	745,49
584	Bellenberg	4 523	264,17	51,07	226,42	218,73	21,40	358,15
585	Sennfeld	4 520	402,42	30,25	119,39	99,03	9,24	426,32
586	*Aindling, M.	4 520	60,55	39,46	124,94	118,27	7,90	395,09
587	Güntersleben	4 493	216,37	51,75	69,17	63,71	32,57	790,45
588	Sankt Wolfgang	4 493	260,36	106,28	178,26	144,99	18,47	307,65
589	Seeon-Seebruck	4 481	549,35	89,25	95,36	67,32	16,03	170,86
590	Breitengüßbach	4 478	320,29	71,32	331,36	325,83	14,16	660,59
591	Röthlein	4 477	263,15	24,77	69,71	55,26	35,70	397,85
592	Frammersbach, M.	4 473	322,85	44,02	241,27	234,28	99,56	340,33
593	Rettenberg	4 470	217,14	48,35	146,79	94,81	13,48	574,16
594	Markt Bruck i.d.OPf.	4 460	290,54	43,97	128,88	113,75	14,37	390,81
595	Neureichenau	4 425	225,17	144,02	181,03	136,48	23,45	347,44
596	Adlkofen	4 422	241,88	28,01	216,34	174,66	14,95	482,52
597	Zell a.Main, M.	4 415	237,39	73,81	290,90	285,42	63,34	697,91
598	Anzing	4 414	277,75	68,75	517,37	501,45	16,12	735,56
599	Grabenstätt	4 413	262,51	109,33	168,08	130,86	12,98	347,75
600	Poppenhausen	4 409	260,57	26,12	168,25	133,36	18,26	411,57

1) Ohne Steuerbeteiligung, innere Verrechnungen, Abschreibungen, Abwicklung der Vorjahre und ohne Zuführungen zwischen Verwaltungs- und Vermögenshaushalt.- *) Mit-

mit 3 000 und mehr Einwohnern nach Einzelplänen
ohne Verwaltungsgemeinschaften)
EUR je Einwohner -

Gesundheit, Sport, Erholung	Bau- und Wohnungswesen, Verkehr		Öffentliche Einrichtungen, Wirtschaftsförderung		Wirtschaftl. Unternehmen, allg. Grund- u. Sondervermögen		Allgemeine Finanz- wirtschaft	Ausgaben insgesamt 1)	Lfd. Nr.
	insgesamt	darunter: Straßen,Wege, Brücken	insgesamt	darunter: Abwasser- beseitigung	insgesamt	darunter: Wasser- versorgung			
62,09	202,05	161,40	557,60	212,19	227,40	101,00	886,32	3 109,23	541
5,06	649,86	323,76	335,88	188,67	97,98	-	549,74	3 225,48	542
67,62	226,71	166,48	506,47	121,35	592,46	148,63	682,21	3 117,37	543
43,08	335,03	320,35	384,67	332,75	101,99	83,43	1 562,24	2 927,36	544
7,60	191,10	180,03	177,84	132,09	123,64	-	1 517,56	2 902,41	545
72,68	111,42	68,60	282,71	162,64	140,96	127,46	2 046,24	3 605,70	546
69,64	438,99	349,79	127,47	24,09	117,55	-	1 120,13	2 994,53	547
21,02	208,43	159,31	240,52	125,76	273,95	145,77	733,02	2 309,60	548
16,12	63,95	45,88	237,58	90,67	228,03	143,50	1 833,18	3 229,73	549
530,20	212,08	170,19	461,80	119,00	191,11	175,62	1 155,39	3 238,97	550
126,73	711,76	522,68	763,25	549,86	417,63	228,97	706,40	3 404,62	551
96,22	919,59	200,88	52,23	-	471,19	-	1 705,04	4 262,85	552
54,38	257,75	196,13	237,66	90,62	254,86	104,84	490,75	2 466,15	553
30,00	209,81	177,32	152,40	126,83	1 003,49	147,82	1 290,75	4 143,46	554
461,18	149,19	18,69	579,20	102,79	465,86	60,57	490,26	2 872,20	555
70,61	405,01	334,77	383,28	132,79	184,67	117,24	880,31	2 979,39	556
253,89	241,64	192,83	271,82	158,12	341,06	105,29	791,04	3 245,72	557
11,37	208,03	170,19	235,51	200,10	212,89	114,36	2 038,53	3 350,80	558
169,96	461,78	380,69	337,91	276,06	198,21	108,87	1 513,85	3 633,88	559
2,20	357,65	242,99	403,57	161,05	182,88	157,48	776,22	2 847,40	560
496,01	470,59	214,38	29,19	-	359,17	53,02	1 333,08	3 748,67	561
20,60	754,85	258,46	254,06	150,52	216,81	138,66	646,37	2 732,25	562
2,63	973,49	826,31	181,66	168,83	366,65	-	1 530,25	4 004,83	563
7,75	187,40	121,74	286,38	134,53	236,55	80,03	414,93	2 318,83	564
14,87	47,81	16,64	666,74	332,22	692,15	-	1 262,59	3 710,42	565
8,21	278,06	180,37	160,10	118,76	172,08	124,27	752,55	2 407,49	566
35,29	258,39	185,29	181,84	112,97	25,38	-	989,89	2 381,10	567
127,41	314,50	231,46	440,35	393,74	141,50	108,83	945,64	2 797,93	568
10,28	153,13	133,16	375,15	244,09	213,06	157,74	944,34	2 588,37	569
260,27	268,16	135,98	719,69	371,62	969,39	300,57	2 108,17	6 513,80	570
15,70	491,23	417,22	243,59	0,02	610,82	84,02	1 113,27	3 343,45	571
13,55	432,23	293,87	410,57	154,59	130,66	72,97	766,15	3 074,11	572
54,68	191,76	174,25	319,81	141,28	87,16	68,79	889,49	2 479,07	573
67,05	72,85	46,78	248,42	116,92	255,90	61,67	569,71	2 019,60	574
53,82	264,85	106,47	223,58	187,68	6,13	-	1 238,76	3 049,07	575
93,65	231,38	180,58	482,40	189,35	91,62	48,74	949,37	2 532,02	576
60,56	199,02	181,26	269,40	-	87,96	-	1 292,97	2 794,64	577
33,70	214,07	138,09	210,51	89,87	219,55	150,73	1 058,00	2 712,10	578
40,00	390,07	48,56	123,42	2,67	139,35	-	669,88	2 327,23	579
237,74	185,34	161,92	136,32	77,83	5,52	-	528,43	1 945,02	580
32,92	395,03	150,92	119,92	94,23	79,37	78,82	1 388,07	2 811,22	581
39,80	204,29	91,48	310,73	295,29	213,41	-	972,01	2 466,84	582
2,25	179,02	83,16	212,29	139,15	120,60	100,91	1 511,86	3 275,19	583
71,64	129,42	61,66	151,00	67,05	330,78	224,28	1 434,77	3 038,83	584
189,10	424,59	361,42	966,29	239,01	332,51	208,47	662,59	3 562,70	585
7,26	72,74	46,88	263,95	114,07	156,75	103,54	1 189,78	2 318,42	586
11,30	180,77	125,28	296,28	142,93	222,73	104,87	521,53	2 392,93	587
0,03	315,47	148,21	200,50	172,97	36,17	-	1 054,88	2 478,07	588
56,34	206,77	102,29	480,45	197,48	397,62	195,79	698,04	2 760,67	589
50,23	354,82	269,92	408,91	281,99	166,05	143,24	981,93	3 359,65	590
40,58	52,59	29,57	406,29	211,24	37,03	-	822,54	2 150,20	591
112,27	67,61	20,81	443,30	165,19	1 277,61	296,31	1 001,65	3 950,47	592
36,70	234,43	183,23	310,30	195,50	144,95	125,55	638,34	2 364,65	593
55,22	244,91	158,04	168,38	145,20	182,04	144,65	545,06	2 064,20	594
21,63	307,17	295,03	263,80	91,10	326,85	138,15	1 751,12	3 591,69	595
2,59	197,62	190,13	366,55	299,76	77,23	-	670,48	2 298,17	596
184,20	140,24	82,43	310,17	199,17	110,86	75,88	366,77	2 475,59	597
24,34	186,63	142,97	158,62	80,23	31,67	-	1 111,23	3 128,03	598
30,25	131,46	65,23	355,27	213,65	116,47	28,00	1 895,29	3 429,39	599
71,57	241,34	187,95	171,12	0,06	75,40	2,02	1 633,07	3 077,28	600

glied einer Verwaltungsgemeinschaft.

noch: Tab. 3.31 Ausgaben 1) der kreisangehörigen Gemeinden
(ohne Große Kreisstädte und
- Beträge in

Lfd. Nr.	Kreisangehörige Gemeinde	Einwohner am 30.6. des Berichtsjahres	Allgemeine Verwaltung	Öffentliche Sicherheit und Ordnung	Schulen		Wissenschaft, Forschung, Kulturpflege	Soziale Sicherung
					insgesamt	darunter: Grund- und Mittelschulen		
601	*Wörth	4 401	62,80	32,39	153,21	110,85	30,86	469,28
602	Fridolfing	4 399	359,17	193,14	203,02	172,49	18,21	617,79
603	*Gessertshausen	4 393	70,06	52,55	170,84	156,92	9,58	528,84
604	Schwarzenbach/Wald, St.	4 365	283,63	124,69	127,45	93,69	19,83	201,89
605	Triefenstein, M.	4 356	277,89	35,67	83,06	67,01	18,29	589,25
606	*Kühbach, M.	4 353	159,48	17,12	188,66	183,21	5,10	393,29
607	Kirchberg i.Wald	4 352	184,43	68,04	148,73	101,10	2,04	186,21
608	Aldersbach	4 342	279,91	212,29	376,80	371,40	31,50	357,90
609	Lautertal	4 338	189,40	63,10	227,47	200,17	9,24	465,31
610	Neuburg a.Inn	4 337	248,72	64,14	120,02	74,46	10,86	445,54
611	Bad Berneck/Ficht., St.	4 335	316,21	58,60	71,35	53,08	7,72	666,25
612	*Obing	4 335	66,74	40,48	212,41	150,21	10,82	271,86
613	Bodenwöhr	4 332	288,67	43,65	122,66	101,09	11,75	420,48
614	*Maßbach, M.	4 331	73,13	23,15	139,20	104,01	27,02	428,65
615	Röhrnbach, M.	4 323	395,48	79,41	127,79	97,59	4,28	190,49
616	Großhabersdorf	4 306	229,03	37,33	114,82	82,89	20,03	459,18
617	Winkelhaid	4 304	241,96	56,88	153,74	147,83	23,37	822,35
618	Neubeuern, M.	4 303	288,59	42,89	292,29	270,68	10,07	315,43
619	*Ihrlerstein	4 300	81,07	368,98	113,10	105,77	10,39	233,02
620	Münzing	4 288	548,47	106,98	142,09	113,03	6,21	360,32
621	Eurasburg (Landkreis Bad Tölz-W	4 288	273,72	173,98	143,96	95,58	8,88	312,66
622	Neufahrn i.NB	4 287	313,33	191,64	165,47	156,16	9,06	409,04
623	Scheidegg, M.	4 284	337,46	50,83	99,35	86,62	20,75	307,10
624	*Offingen, M.	4 282	63,58	46,88	126,44	121,04	38,19	377,91
625	Gefrees, St.	4 277	281,50	53,80	220,87	193,99	14,12	376,66
626	Selbitz, St.	4 270	273,05	63,32	91,78	72,85	3,29	255,24
627	*Tittling, M.	4 266	69,26	25,26	417,44	412,01	6,22	234,56
628	*Pressath, St.	4 266	111,30	314,47	197,98	192,40	19,11	198,88
629	Grettsstadt	4 265	275,27	61,55	72,46	67,02	9,17	582,41
630	*Pfaffing	4 258	63,14	18,84	120,33	114,57	5,71	388,49
631	Eging a.See, M.	4 246	322,47	27,89	125,87	120,34	9,05	315,71
632	*Bürgstadt, M.	4 246	119,76	36,79	172,36	150,37	19,15	363,45
633	*Schöllkrippen, M.	4 241	63,84	115,61	144,52	139,04	127,94	565,76
634	Waldershof, St.	4 226	303,00	75,03	169,18	138,79	5,80	381,09
635	Altenmünster	4 225	307,90	37,11	128,54	86,82	21,17	560,53
636	Feldafing	4 224	595,16	104,79	59,89	47,00	47,80	314,71
637	Thyrnau	4 220	274,13	23,26	381,09	349,76	12,39	273,02
638	Hohenthann	4 215	230,79	79,97	159,17	123,98	1,97	450,08
639	*Eschenbach i.d.OPf., St.	4 214	106,78	37,38	144,82	139,27	37,01	297,71
640	Hallerndorf	4 210	269,46	26,52	608,90	603,41	16,27	780,20
641	Schnaittenbach, St.	4 209	301,68	143,27	92,16	70,03	6,67	278,06
642	Untersiemau	4 208	279,85	33,26	114,34	108,88	7,28	373,61
643	Metten, M.	4 207	259,22	162,11	123,96	110,71	8,98	341,51
644	Traitsching	4 203	300,22	41,38	113,43	69,65	8,90	206,71
645	Schwebheim	4 202	310,83	30,59	384,82	379,37	42,24	378,31
646	Kranzberg, St.	4 199	294,76	41,89	146,87	121,95	41,28	391,61
647	Buchenberg, M.	4 183	246,02	30,00	169,36	108,83	6,59	305,31
648	*Donaustauf, M.	4 180	87,84	23,35	168,80	159,81	18,66	651,58
649	*Gräfenberg, St.	4 162	191,97	77,73	154,82	143,14	12,76	417,40
650	Ahorn	4 161	239,89	43,04	546,21	489,32	50,17	292,35
651	Bühlberg	4 154	258,98	48,08	140,26	118,62	9,49	242,48
652	*Biessenhofen	4 152	81,97	22,65	93,45	79,70	16,10	405,21
653	Altenmarkt a.d.Alz	4 140	236,12	65,40	142,44	115,38	23,05	280,57
654	Leiblfing	4 140	1 473,07	65,02	239,94	135,29	16,33	350,67
655	Moorenweis	4 135	236,85	138,07	140,90	127,50	10,31	321,17
656	Waldaschaff	4 134	322,06	312,51	1 060,41	1 051,33	21,64	338,02
657	*Emmerting	4 132	61,27	37,33	182,56	168,86	12,70	340,68
658	Eching (Landkreis Landshut)	4 131	329,76	61,75	173,80	168,35	7,51	949,62
659	Reichenberg, M.	4 130	283,70	99,21	128,51	102,05	3,98	503,09
660	Freudenberg	4 129	251,58	105,96	241,50	184,90	8,21	184,56

1) Ohne Steuerbeteiligung, innere Verrechnungen, Abschreibungen, Abwicklung der Vorjahre und ohne Zuführungen zwischen Verwaltungs- und Vermögenshaushalt.- *) Mit-

mit 3 000 und mehr Einwohnern nach Einzelplänen
 ohne Verwaltungsgemeinschaften)
 EUR je Einwohner -

Gesundheit, Sport, Erholung	Bau- und Wohnungswesen, Verkehr		Öffentliche Einrichtungen, Wirtschaftsförderung		Wirtschaftl. Unternehmen, allg. Grund- u. Sondervermögen		Allgemeine Finanz- wirtschaft	Ausgaben insgesamt 1)	Lfd. Nr.
	insgesamt	darunter: Straßen, Wege, Brücken	insgesamt	darunter: Abwasser- beseitigung	insgesamt	darunter: Wasser- versorgung			
19,12	880,85	10,01	173,52	7,87	936,70	113,58	1 468,66	4 227,40	601
1 324,43	357,95	256,38	293,31	2,05	188,89	-	2 122,03	5 677,95	602
2,75	396,24	360,50	315,00	115,41	326,88	261,53	867,36	2 740,09	603
110,38	257,76	106,81	294,50	199,53	870,07	120,16	567,67	2 857,88	604
64,79	329,86	156,56	244,48	104,39	145,31	111,77	2 068,36	3 856,95	605
22,29	159,08	39,10	1 233,53	1 078,34	82,88	-	1 716,99	3 978,42	606
14,54	366,68	242,58	450,14	411,85	143,49	111,38	744,31	2 308,62	607
6,18	543,80	512,28	514,51	486,90	912,02	120,76	3 410,35	6 645,27	608
6,29	251,16	214,71	131,23	94,81	4,45	-	1 120,16	2 467,80	609
0,93	131,01	91,47	1 034,67	759,29	112,81	-	695,78	2 864,48	610
3,88	471,40	437,49	647,68	365,24	515,93	320,69	953,95	3 712,97	611
42,52	413,11	375,32	639,89	274,86	199,24	-	787,47	2 684,56	612
49,56	67,46	30,78	422,61	113,33	149,97	132,03	904,44	2 481,25	613
44,73	235,59	188,27	401,32	144,18	121,94	75,43	854,53	2 349,28	614
16,45	154,95	89,26	496,26	206,83	191,20	105,44	747,94	2 404,25	615
54,45	214,51	149,76	109,32	93,49	479,15	5,79	685,33	2 403,14	616
85,21	174,32	129,80	810,99	626,22	5,88	-	855,71	3 230,41	617
97,71	170,20	106,24	295,41	202,20	193,20	130,96	587,48	2 293,26	618
6,31	407,25	387,46	126,62	0,96	23,71	-	526,46	1 896,90	619
116,85	284,30	242,06	38,25	0,11	487,39	226,25	734,32	2 825,17	620
53,71	239,75	213,41	165,80	86,46	883,94	166,53	677,95	2 934,34	621
180,35	606,68	507,30	323,94	182,72	71,83	-	973,51	3 244,87	622
41,58	351,55	264,88	514,35	15,13	225,75	76,20	929,17	2 877,89	623
53,88	73,43	39,09	227,24	124,74	119,58	78,52	716,73	1 843,86	624
31,01	207,23	108,69	570,97	404,55	149,80	92,51	964,37	2 870,32	625
5,67	428,31	353,24	515,43	236,20	228,87	163,39	655,38	2 520,34	626
41,03	335,38	235,93	267,75	192,67	142,09	115,53	1 011,12	2 550,10	627
36,92	306,71	233,08	543,05	327,12	345,29	107,41	1 310,25	3 383,96	628
29,79	128,04	98,33	275,97	212,40	83,52	0,97	458,96	1 977,15	629
26,69	165,00	145,33	132,63	93,09	15,05	-	1 690,42	2 626,30	630
627,02	408,04	390,59	165,75	130,44	118,98	110,86	2 440,05	4 560,83	631
50,58	134,16	65,42	444,37	178,90	55,98	-	2 111,34	3 507,95	632
117,94	415,20	340,38	355,18	267,00	222,64	144,92	738,30	2 866,94	633
49,75	202,13	171,94	739,30	141,57	118,21	101,84	3 993,14	6 036,63	634
6,67	562,92	353,03	361,61	329,34	128,22	97,09	663,82	2 778,48	635
94,40	197,51	129,74	44,91	-	213,00	192,49	1 729,66	3 401,81	636
30,75	278,51	249,46	428,67	210,43	306,36	116,77	780,44	2 788,60	637
38,30	644,70	495,30	139,65	116,58	80,39	-	1 160,37	2 985,39	638
180,74	969,26	727,46	579,46	408,69	1 004,26	438,52	1 903,48	5 260,90	639
10,60	278,86	191,90	326,12	241,35	125,48	68,61	1 375,13	3 817,52	640
168,40	250,66	134,95	422,03	311,57	113,64	90,14	717,03	2 493,61	641
27,67	496,55	406,67	256,68	120,05	111,64	78,55	894,69	2 595,56	642
81,08	128,46	109,19	191,53	170,10	438,24	113,13	880,24	2 615,31	643
31,42	388,48	212,44	155,50	114,12	44,40	-	679,43	1 969,87	644
25,04	42,13	25,54	355,65	195,41	290,57	-	1 709,90	3 570,08	645
6,96	206,98	156,28	221,64	160,54	134,69	-	1 776,18	3 262,85	646
48,57	187,28	178,56	245,63	45,34	358,38	69,65	580,54	2 177,69	647
159,26	328,45	249,68	200,23	160,48	12,12	-	597,86	2 248,12	648
29,40	339,03	260,29	239,30	224,63	93,67	-	1 023,06	2 579,16	649
262,17	213,60	134,10	187,71	-	1,84	-	627,37	2 464,35	650
186,60	198,31	192,62	588,27	535,07	222,72	11,13	523,47	2 418,67	651
52,04	132,52	94,35	135,07	101,97	182,15	101,13	2 025,41	3 146,57	652
30,02	173,08	136,66	327,30	153,73	136,36	133,09	548,23	1 962,57	653
15,78	173,15	86,92	144,03	118,20	171,36	-	634,90	3 284,24	654
100,79	115,98	75,75	421,36	285,44	182,17	144,35	729,58	2 397,17	655
31,48	311,74	267,06	493,83	301,35	231,03	181,78	671,80	3 794,50	656
255,16	200,09	112,24	108,70	107,27	6,13	-	2 027,26	3 231,87	657
21,22	206,77	127,26	546,15	363,70	88,91	-	2 114,79	4 500,26	658
64,73	709,05	582,37	789,21	233,99	261,94	179,03	677,81	3 521,23	659
48,38	500,15	436,77	398,47	393,30	195,60	182,91	878,77	2 813,17	660

glied einer Verwaltungsgemeinschaft.

noch: Tab. 3.31 Ausgaben 1) der kreisangehörigen Gemeinden
(ohne Große Kreisstädte und
- Beträge in

Lfd. Nr.	Kreisangehörige Gemeinde	Einwohner am 30.6. des Berichtsjahres	Allgemeine Verwaltung	Öffentliche Sicherheit und Ordnung	Schulen		Wissenschaft, Forschung, Kulturpflege	Soziale Sicherung
					insgesamt	darunter: Grund- und Mittelschulen		
661	Steinhöring	4 114	255,29	65,92	137,31	104,74	19,24	344,30
662	Großwallstadt	4 111	280,57	29,67	171,36	165,92	10,36	473,41
663	*Kochel a.See	4 101	108,17	218,90	207,58	197,63	42,48	315,48
664	Stammham (Landkreis Eichstätt)	4 095	375,79	38,98	109,32	100,12	5,92	558,10
665	*Rott a.Inn	4 095	89,52	287,62	443,58	438,13	14,24	328,60
666	Bockhorn	4 090	191,04	62,64	130,29	82,56	12,10	271,05
667	*Siegenburg, M.	4 089	59,04	31,57	263,38	257,21	15,51	323,52
668	Gößweinstein, M.	4 085	203,75	130,40	152,07	146,67	10,94	249,22
669	Simbach, M.	4 071	253,00	136,18	204,05	166,88	5,91	675,84
670	*Buch, M.	4 064	106,09	32,84	52,36	46,98	8,89	508,37
671	*Massing, M.	4 061	62,76	162,43	128,44	122,97	47,54	479,52
672	Thierhaupten, M.	4 060	270,48	33,17	147,19	130,20	15,67	416,20
673	Stadtlauringen, M.	4 058	265,48	374,19	150,17	65,90	23,86	307,09
674	Niederaichbach	4 056	519,30	21,18	188,72	183,33	7,34	494,29
675	Mertingen	4 055	370,51	45,34	111,53	101,32	40,28	539,85
676	Buch a.Erlbach	4 050	360,73	33,81	213,79	208,55	8,30	664,54
677	Langenbach	4 047	227,37	78,98	217,24	197,21	9,28	630,10
678	Graben	4 038	284,56	26,03	143,34	131,66	69,14	523,46
679	Thurnau, M.	4 032	297,30	162,37	183,53	140,67	35,81	341,34
680	*Marktbreit, St.	4 015	140,79	85,67	109,20	103,05	72,28	842,46
681	*Fuchstal	3 989	75,74	30,85	317,44	310,57	7,13	324,17
682	Pappenheim, St.	3 972	313,93	36,60	52,78	19,39	9,44	448,34
683	Rimsting	3 971	282,90	45,58	64,31	48,82	48,88	1 017,74
684	Amorbach, St.	3 966	684,70	76,82	248,55	137,60	206,01	276,76
685	*Wiesau, M.	3 963	98,49	70,41	115,07	109,51	10,57	260,25
686	*Tann, M.	3 962	77,16	98,09	122,95	111,97	2,88	352,47
687	Bad Heilbrunn	3 961	244,22	113,20	129,33	101,24	2,45	308,44
688	*Schondorf am Ammersee	3 957	150,87	39,80	133,85	128,27	79,22	528,37
689	*Baunach, St.	3 956	111,16	121,39	109,77	103,89	53,65	323,38
690	*Gars a.Inn, M.	3 952	80,90	27,90	261,46	254,11	5,16	441,53
691	Oberaurach	3 938	301,45	17,25	77,64	58,47	6,19	302,60
692	Johannesberg	3 934	288,99	38,52	119,57	92,26	5,64	505,55
693	*Kraiburg a.Inn, M.	3 934	62,26	18,17	141,08	109,14	28,36	265,72
694	*Langerringen	3 931	73,72	20,76	198,87	186,25	5,03	509,92
695	*Kreuzwertheim, M.	3 929	88,69	73,43	94,63	89,15	13,00	506,54
696	Nüdlingen	3 924	322,25	51,67	110,92	102,34	29,84	312,59
697	Seßlach, St.	3 923	281,96	48,31	203,92	154,83	14,39	585,79
698	Alling	3 922	444,52	37,24	100,00	65,91	26,94	620,45
699	Markt Rettenbach, M.	3 904	156,10	30,88	112,25	88,42	11,98	483,33
700	Weyarn	3 904	470,65	142,24	134,23	97,86	21,98	491,25
701	Germaringen	3 892	248,02	938,47	108,88	89,03	13,84	379,57
702	Tiefenbach (Landkreis Landshut)	3 889	311,06	29,88	258,73	253,35	2,96	561,18
703	*Pförring, M.	3 885	95,16	47,86	227,89	222,57	17,92	486,44
704	*Grafrath	3 882	69,95	54,97	182,72	177,05	17,12	416,46
705	Spiegelau	3 880	304,27	50,59	99,41	93,84	8,01	168,57
706	*Mistelgau	3 878	72,50	19,08	332,00	326,63	8,36	684,46
707	Weil	3 868	242,42	189,47	88,04	82,62	11,28	790,61
708	Lichtenau, M.	3 863	322,34	25,42	129,48	120,78	8,12	383,68
709	*Ellingen, St.	3 859	64,27	21,41	102,17	97,17	1,89	495,10
710	Pressig, M.	3 859	227,11	76,25	241,80	220,66	2,94	298,50
711	Tapfheim	3 858	223,69	35,63	233,32	220,77	18,83	529,07
712	Wasserburg (Bodensee)	3 857	211,09	85,77	59,08	45,08	18,50	586,05
713	Forstinning	3 854	276,96	94,31	177,19	162,17	11,49	470,88
714	Kaisheim, M.	3 852	619,43	55,32	320,19	289,00	7,26	287,07
715	Warngau	3 849	264,41	47,90	204,47	183,23	5,10	350,84
716	*Bergtheim	3 844	62,03	24,64	115,65	110,31	3,79	561,27
717	Eschau, M.	3 840	313,88	82,86	135,22	111,96	7,15	326,71
718	Kirchroth	3 840	224,99	232,53	90,79	55,36	1,88	748,44
719	*Weiherhammer	3 831	99,43	40,90	184,80	146,87	6,30	305,34
720	Döhlau	3 830	224,18	31,90	289,85	255,74	26,76	357,15

1) Ohne Steuerbeteiligung, innere Verrechnungen, Abschreibungen, Abwicklung der Vorjahre und ohne Zuführungen zwischen Verwaltungs- und Vermögenshaushalt.- *) Mit-

mit 3 000 und mehr Einwohnern nach Einzelplänen
ohne Verwaltungsgemeinschaften)
EUR je Einwohner -

Gesundheit, Sport, Erholung	Bau- und Wohnungswesen, Verkehr		Öffentliche Einrichtungen, Wirtschaftsförderung		Wirtschaftl. Unternehmen, allg. Grund- u. Sondervermögen		Allgemeine Finanz- wirtschaft	Ausgaben insgesamt 1)	Lfd. Nr.
	insgesamt	darunter: Straßen, Wege, Brücken	insgesamt	darunter: Abwasser- beseitigung	insgesamt	darunter: Wasser- versorgung			
17,76	168,06	117,46	362,58	221,75	202,38	177,83	939,30	2 512,13	661
135,79	288,88	264,56	801,82	464,79	1 062,66	813,55	826,96	4 081,47	662
247,45	148,72	78,81	329,29	95,65	202,94	9,06	1 011,08	2 832,09	663
13,90	108,39	74,86	323,43	0,08	219,71	153,17	511,23	2 264,75	664
22,82	98,52	76,32	362,47	114,64	325,13	73,00	886,24	2 858,73	665
3,57	900,80	457,73	193,13	188,95	8,46	-	1 112,52	2 885,61	666
47,67	434,82	215,38	159,46	113,14	154,83	-	964,84	2 454,63	667
58,51	707,75	573,46	207,98	156,22	8,91	4,97	1 882,37	3 611,92	668
52,00	471,32	454,69	225,26	221,47	237,63	84,33	589,84	2 851,03	669
46,70	234,34	194,46	180,61	98,80	99,78	46,01	894,49	2 164,47	670
90,29	345,39	171,46	256,03	245,18	434,98	107,51	1 235,77	3 243,15	671
9,20	453,49	313,56	716,27	529,42	129,99	-	1 015,07	3 206,73	672
33,38	308,73	245,60	388,29	144,73	111,96	-	576,72	2 539,87	673
11,56	332,96	307,30	201,49	185,17	87,83	-	2 370,98	4 235,66	674
67,02	188,51	69,63	316,54	77,71	281,09	132,22	1 175,17	3 135,85	675
11,07	724,76	303,00	191,30	66,53	1 034,91	393,89	1 638,49	4 881,70	676
36,87	170,11	74,79	383,06	282,81	231,23	183,80	811,52	2 795,75	677
83,93	465,65	313,99	487,77	72,52	219,55	-	1 088,10	3 391,53	678
52,31	633,68	375,95	4,18	- 0,28	464,94	0,35	576,09	2 751,56	679
144,04	283,44	175,74	313,55	96,66	153,04	93,83	663,58	2 808,06	680
44,86	543,25	436,89	235,36	113,94	1 240,23	70,92	948,42	3 767,45	681
24,65	242,68	209,39	682,16	486,68	131,78	-	505,67	2 448,03	682
27,73	73,03	81,25	445,26	133,62	172,33	107,69	906,45	3 084,22	683
73,52	202,02	55,40	313,04	81,45	389,36	141,18	1 788,22	4 259,01	684
172,90	514,00	434,22	282,86	192,79	313,02	156,80	1 031,03	2 868,60	685
47,71	439,43	396,50	625,92	564,84	138,83	93,97	1 043,20	2 948,64	686
100,52	283,32	144,40	104,87	16,57	169,25	27,19	636,73	2 092,33	687
172,80	190,97	117,41	28,92	1,19	75,43	0,37	2 839,83	4 240,06	688
16,67	831,19	694,18	464,95	160,34	110,08	56,22	1 041,99	3 184,23	689
10,52	86,55	70,06	394,92	134,80	150,40	-	777,00	2 236,35	690
19,26	289,88	249,68	353,21	194,21	237,69	53,38	1 062,80	2 667,97	691
18,05	283,84	244,32	333,96	196,64	314,37	-	705,25	2 613,74	692
13,70	147,73	108,83	106,97	96,04	94,64	77,96	968,38	1 847,00	693
3,03	526,73	115,14	234,53	75,18	337,82	47,92	1 192,13	3 102,54	694
295,44	123,60	70,34	270,89	102,88	226,89	184,22	967,49	2 660,62	695
13,47	300,93	72,78	457,15	310,99	977,60	52,56	437,91	3 014,34	696
62,08	321,47	247,71	356,05	285,94	126,07	91,81	658,87	2 658,92	697
61,75	278,38	201,84	164,22	-	0,57	-	760,09	2 494,16	698
153,37	244,70	217,54	264,26	189,40	478,22	438,81	1 042,06	2 977,15	699
50,15	231,14	166,18	9,77	-	4,60	-	619,29	2 175,29	700
19,98	90,86	70,55	146,94	100,73	56,86	2,52	3 997,53	6 000,95	701
16,94	190,42	144,93	74,72	63,14	8,69	-	2 792,39	4 246,97	702
30,70	977,85	723,82	127,48	57,67	543,19	-	651,04	3 205,53	703
94,14	136,16	84,64	61,71	-	616,97	256,18	776,55	2 426,75	704
79,50	351,13	148,24	718,18	356,67	297,86	236,94	642,28	2 719,79	705
130,82	268,02	93,86	126,20	0,10	213,40	60,35	1 258,90	3 113,74	706
20,08	167,91	51,10	120,97	81,28	136,26	117,20	1 003,62	2 770,66	707
84,74	263,81	126,03	282,70	187,57	766,43	89,60	1 259,57	3 526,28	708
14,82	658,48	393,52	314,12	305,73	74,21	60,24	651,07	2 397,54	709
37,37	412,09	372,59	348,63	226,63	113,47	95,79	789,44	2 547,59	710
11,95	508,08	387,22	436,20	358,54	181,28	3,95	834,84	3 012,89	711
157,22	131,12	76,31	371,13	218,41	116,87	78,73	1 794,60	3 531,42	712
118,17	143,93	130,29	69,23	-	187,04	-	3 075,03	4 624,26	713
5,28	188,02	121,80	396,62	279,36	542,52	85,68	654,38	3 076,09	714
6,26	390,95	346,51	88,00	74,37	119,75	10,77	1 066,34	2 544,01	715
98,89	30,32	13,87	235,41	140,09	207,27	116,89	871,12	2 210,39	716
11,86	582,27	514,06	150,01	100,96	852,01	779,72	631,45	3 093,42	717
7,98	231,89	177,98	111,11	100,88	560,90	-	1 434,58	3 645,11	718
63,51	326,21	307,85	458,34	129,86	578,84	61,42	929,84	2 993,52	719
33,64	255,82	191,52	159,10	142,68	131,05	128,16	695,08	2 204,54	720

glied einer Verwaltungsgemeinschaft.

noch: Tab. 3.31 Ausgaben 1) der kreisangehörigen Gemeinden
(ohne Große Kreisstädte und
- Beträge in

Lfd. Nr.	Kreisangehörige Gemeinde	Einwohner am 30.6. des Berichtsjahres	Allgemeine Verwaltung	Öffentliche Sicherheit und Ordnung	Schulen		Wissenschaft, Forschung, Kulturpflege	Soziale Sicherung
					insgesamt	darunter: Grund- und Mittelschulen		
721	*Welden, M.	3 830	72,15	50,91	168,12	162,45	11,40	453,21
722	Hohenpeißenberg	3 828	221,80	47,20	125,32	116,53	5,37	444,34
723	Ehekirchen	3 823	277,10	27,21	68,20	62,79	24,50	363,96
724	Haldenwang (Landkreis Oberallgäu)	3 823	247,94	54,25	187,87	155,29	7,07	536,97
725	*Schönberg, M.	3 821	95,89	83,95	147,49	141,99	12,58	204,49
726	*Windach	3 817	92,04	46,88	143,15	137,65	10,99	446,44
727	Üchtelhausen	3 812	214,56	51,81	84,33	57,74	1,53	539,33
728	*Diespeck	3 799	75,16	28,38	106,89	101,50	34,50	438,47
729	Nesselwang, M.	3 799	257,55	11,93	151,61	134,30	21,31	601,84
730	*Falkenberg	3 796	69,34	57,11	109,77	104,27	3,19	446,82
731	Winzer, M.	3 796	260,67	303,96	150,37	122,18	293,60	201,56
732	Hausen (Landkreis Forchheim)	3 792	365,07	43,12	101,28	92,56	12,09	615,47
733	Heinersreuth	3 792	214,76	85,46	133,72	110,85	8,22	476,50
734	Wiesenfelden	3 788	250,14	29,24	176,61	104,01	105,35	517,44
735	Fraunberg	3 780	290,70	52,81	146,49	118,03	24,05	334,09
736	*Syrgenstein	3 775	96,84	30,32	86,65	81,26	4,09	488,57
737	Ursensollen	3 761	221,92	187,88	125,04	119,63	149,67	822,76
738	Andechs	3 760	356,06	148,84	186,51	135,06	20,01	535,90
739	*Happurg	3 758	99,18	108,56	170,81	150,59	98,10	359,73
740	*Sengenthal	3 755	80,49	14,53	127,45	110,07	9,42	414,11
741	*Kleinheubach, M.	3 752	80,21	105,98	180,87	174,13	8,50	466,98
742	Obernzell, M.	3 752	367,64	34,97	125,05	111,38	14,85	237,07
743	Neudrossenfeld	3 747	256,73	94,81	207,91	150,09	8,30	307,70
744	Rohr	3 735	252,04	26,08	94,68	61,63	4,02	422,90
745	Hofkirchen, M.	3 732	305,50	42,39	212,43	201,47	23,60	319,27
746	Marktrodach, M.	3 731	240,32	32,94	91,57	80,30	7,58	285,31
747	Lauterhofen, M.	3 730	242,88	210,58	705,98	655,16	224,13	591,99
748	Forstern	3 719	271,02	267,65	216,03	176,09	25,12	935,91
749	*Ebelsbach	3 712	79,42	29,89	106,54	100,97	6,20	375,42
750	Türkenfeld	3 706	264,19	61,43	441,17	437,68	13,00	436,82
751	Marklkofen	3 700	248,91	76,37	137,08	131,56	13,00	813,03
752	Neukirchen b.Hl.Blut, M.	3 696	237,70	27,22	116,11	110,62	24,42	175,75
753	Penzing	3 689	320,06	119,71	103,02	78,74	43,25	286,28
754	Icking	3 684	287,56	84,94	108,81	90,25	13,88	440,05
755	Gerolsbach	3 678	308,17	34,38	249,38	223,30	2,94	416,72
756	*Holzheim (Landkreis Dillingen)	3 675	69,18	26,68	88,97	81,28	19,95	265,90
757	Buxheim (Landkreis Eichstätt)	3 666	412,78	98,70	124,99	110,34	3,33	344,11
758	Hebertsfelden	3 665	210,92	56,62	130,62	104,70	13,29	201,48
759	*Hettstadt	3 659	277,04	17,53	126,21	120,91	5,48	464,76
760	Meeder	3 657	277,66	68,95	169,94	116,27	16,45	417,84
761	Schnaitsee	3 656	237,70	367,54	197,75	192,25	4,78	314,30
762	Amerang	3 655	283,69	58,25	86,11	80,62	4,98	374,00
763	Bissingen, M.	3 651	313,78	96,98	144,37	138,86	12,03	304,33
764	Tegernsee, St.	3 648	432,70	130,76	106,37	100,80	98,22	327,08
765	Loiching	3 637	278,03	29,96	210,40	204,98	4,14	869,35
766	Schnelldorf	3 636	309,08	185,44	127,16	96,64	3,72	299,26
767	*Hohenroth	3 628	170,62	69,24	1 461,97	1 456,52	27,54	482,69
768	Wilhelmsthal	3 625	261,36	61,03	216,95	177,83	5,26	198,23
769	Farchant	3 622	369,21	75,61	138,82	128,85	8,88	242,95
770	Schwarzach a.Main, M.	3 620	253,44	35,41	212,93	193,42	17,88	388,83
771	*Benediktbeuern	3 614	121,50	23,49	90,39	84,81	50,21	244,05
772	Buttenheim, M.	3 614	271,35	60,33	151,13	145,61	119,12	811,95
773	Königsberg i.Bay., St.	3 613	308,83	43,16	223,76	191,75	8,30	357,27
774	Sailauf	3 609	346,34	41,36	150,81	139,34	3,70	464,54
775	*Furth	3 604	70,67	75,11	154,35	148,81	12,42	775,01
776	Schwindegg	3 593	223,95	102,73	240,00	224,40	23,78	217,29
777	*Heßdorf	3 578	82,20	344,54	1 127,82	1 095,82	6,09	418,29
778	Kreuth	3 574	240,55	72,32	126,96	121,43	37,34	476,35
779	Heimenkirch, M.	3 573	312,55	79,09	131,44	120,77	27,39	399,67
780	Dörfles-Esbach	3 565	242,86	142,16	134,65	126,43	15,86	587,82

1) Ohne Steuerbeteiligung, innere Verrechnungen, Abschreibungen, Abwicklung der Vorjahre und ohne Zuführungen zwischen Verwaltungs- und Vermögenshaushalt.- *) Mit-

mit 3 000 und mehr Einwohnern nach Einzelplänen
 ohne Verwaltungsgemeinschaften)
 EUR je Einwohner -

Gesundheit, Sport, Erholung	Bau- und Wohnungswesen, Verkehr		Öffentliche Einrichtungen, Wirtschaftsförderung		Wirtschaftl. Unternehmen, allg. Grund- u. Sondervermögen		Allgemeine Finanz- wirtschaft	Ausgaben insgesamt 1)	Lfd. Nr.
	insgesamt	darunter: Straßen, Wege, Brücken	insgesamt	darunter: Abwasser- beseitigung	insgesamt	darunter: Wasser- versorgung			
49,06	379,73	353,93	237,66	174,51	126,16	101,70	1 049,78	2 598,18	721
199,29	210,89	172,10	167,00	132,20	158,51	79,84	758,90	2 338,62	722
1,38	93,67	70,44	876,62	630,44	95,58	-	613,53	2 441,76	723
61,77	299,16	293,49	104,55	95,48	183,13	37,85	612,57	2 295,29	724
120,33	317,09	284,11	188,35	103,76	103,07	74,88	1 063,57	2 336,81	725
16,75	276,76	160,95	59,81	- 0,01	387,75	85,91	1 111,71	2 592,28	726
17,50	204,70	89,94	430,48	282,62	88,37	-	1 030,53	2 663,13	727
47,91	127,90	88,49	530,04	336,12	165,18	119,58	804,51	2 358,95	728
413,87	238,59	177,78	469,59	87,20	95,01	55,08	944,37	3 205,67	729
20,59	526,11	471,90	613,35	605,71	15,17	-	615,48	2 476,94	730
8,12	508,04	291,46	513,61	506,96	336,05	212,97	894,82	3 470,80	731
30,09	158,50	39,36	341,11	211,85	8,57	-	469,92	2 145,22	732
12,21	171,26	96,98	133,97	-	235,47	233,02	1 046,19	2 517,76	733
13,87	468,52	354,81	460,32	174,86	294,45	75,10	798,48	3 114,43	734
50,29	295,83	282,85	199,21	179,40	574,50	46,17	1 136,42	3 104,40	735
27,79	178,81	103,80	180,77	107,04	214,69	148,44	670,33	1 978,85	736
6,14	313,17	287,37	221,86	107,68	77,15	-	679,57	2 805,14	737
121,68	135,80	103,72	50,02	-	92,93	0,08	678,71	2 326,46	738
31,33	263,47	212,37	285,57	218,80	145,95	134,73	1 110,10	2 672,79	739
3,12	192,46	161,11	367,35	270,19	143,57	113,79	1 646,89	2 999,39	740
17,82	229,90	150,04	318,02	61,06	533,25	119,24	1 079,89	3 021,40	741
47,75	1 051,50	941,71	424,66	410,24	705,35	134,39	621,67	3 630,49	742
14,44	701,04	667,04	21,83	0,06	77,85	58,53	1 263,02	2 953,63	743
24,29	350,84	322,36	351,94	346,90	117,93	92,24	544,17	2 188,88	744
68,74	614,06	416,88	106,68	94,76	102,41	69,14	658,18	2 453,26	745
48,75	357,66	297,66	290,23	104,54	206,27	-	567,70	2 128,35	746
222,09	508,19	443,22	221,88	145,02	117,82	55,40	1 800,07	4 845,62	747
10,80	98,51	77,65	9,96	6,23	87,47	52,00	817,35	2 739,81	748
19,89	236,89	207,18	438,41	170,76	235,55	99,32	849,01	2 377,23	749
3,16	116,61	56,01	139,44	132,00	120,52	79,74	1 032,57	2 628,90	750
45,07	102,31	65,53	315,01	0,02	4,71	-	1 158,02	2 913,51	751
16,60	479,54	232,70	659,10	81,00	321,41	170,33	807,04	2 864,90	752
2,58	443,34	197,55	180,37	107,12	166,07	88,81	1 440,40	3 105,09	753
1,41	217,76	171,30	269,33	88,13	368,91	355,61	1 287,75	3 080,41	754
5,70	640,59	588,47	103,16	75,34	40,07	-	497,98	2 299,10	755
8,95	430,24	205,70	257,75	104,26	368,01	57,36	857,85	2 393,49	756
28,33	282,04	169,52	866,89	826,60	44,77	26,51	1 551,88	3 757,82	757
12,64	224,64	212,44	230,04	212,55	365,32	86,63	2 696,06	4 141,64	758
4,93	214,98	174,54	382,15	200,87	189,34	179,85	638,86	2 321,28	759
7,48	203,98	117,85	461,78	371,01	167,50	141,30	1 002,53	2 794,10	760
65,64	359,49	122,57	329,49	211,05	173,62	77,88	752,83	2 803,14	761
26,94	708,77	511,98	294,23	189,86	32,25	-	948,01	2 817,22	762
15,82	522,38	336,68	462,26	315,95	444,21	219,17	1 392,75	3 708,92	763
17,34	558,91	202,28	246,44	-	1 232,22	301,04	1 630,84	4 780,87	764
51,10	287,90	267,66	202,20	137,59	23,14	-	486,42	2 442,63	765
38,83	682,25	63,31	666,52	465,13	115,71	101,04	1 289,78	3 717,77	766
43,49	294,11	116,83	219,65	86,32	196,62	80,46	698,10	3 664,04	767
1,77	228,91	189,88	537,42	162,66	156,14	37,26	793,65	2 460,72	768
310,61	515,87	438,08	278,84	86,42	558,68	98,82	637,58	3 137,05	769
4,64	277,86	192,82	289,29	95,65	189,67	104,99	728,09	2 398,04	770
136,11	300,05	270,57	220,88	99,40	274,54	225,87	1 023,59	2 484,83	771
17,11	224,46	85,65	212,70	0,00	148,67	-	733,57	2 750,40	772
66,75	316,42	228,31	401,98	240,52	350,38	191,97	682,87	2 759,72	773
23,78	227,09	39,87	269,21	125,71	161,94	134,10	490,67	2 179,43	774
13,18	208,57	190,92	131,66	64,67	156,91	-	1 500,57	3 098,46	775
22,11	207,66	148,34	140,99	102,38	79,46	-	625,73	1 883,70	776
43,53	161,12	96,08	763,92	652,63	10,54	-	686,57	3 644,61	777
2,17	120,51	53,69	255,17	2,89	445,22	13,53	1 244,38	3 020,98	778
88,38	199,85	186,69	56,87	0,40	166,05	-	1 125,91	2 587,20	779
0,80	186,96	168,58	126,74	95,77	2,21	-	511,40	1 951,45	780

glied einer Verwaltungsgemeinschaft.

noch: Tab. 3.31 Ausgaben 1) der kreisangehörigen Gemeinden
(ohne Große Kreisstädte und
- Beträge in

Lfd. Nr.	Kreisangehörige Gemeinde	Einwohner am 30.6. des Berichtsjahres	Allgemeine Verwaltung	Öffentliche Sicherheit und Ordnung	Schulen		Wissenschaft, Forschung, Kulturpflege	Soziale Sicherung
					insgesamt	darunter: Grund- und Mittelschulen		
781	*Pürgen	3 563	65,37	26,59	128,14	90,18	4,65	731,50
782	Untenwössen	3 559	322,03	148,18	143,97	125,16	29,08	186,38
783	Sachsen b.Ansbach	3 548	312,97	50,44	174,27	148,17	3,43	880,84
784	Viereth-Trunstadt	3 543	259,32	83,91	59,36	40,62	6,45	366,25
785	Wackersberg	3 535	157,61	110,35	115,45	82,59	2,31	363,30
786	Polling (Landkreis Weilheim-Sch	3 533	263,29	82,54	130,26	107,82	3,71	672,92
787	Bodenmais, M.	3 532	315,85	81,62	131,47	125,95	2,56	372,59
788	Mettenheim	3 529	281,90	131,25	130,81	101,65	8,63	348,77
789	Ettringen	3 524	212,06	28,79	165,90	160,57	4,43	317,43
790	Gundelsheim	3 516	224,67	50,48	93,20	86,97	29,57	437,13
791	Halblech	3 513	296,90	45,41	114,90	93,99	19,01	359,79
792	Biberbach, M.	3 512	306,46	99,16	134,86	115,03	10,98	652,59
793	Burgoberbach	3 507	320,31	112,41	127,33	121,98	5,93	1 101,13
794	Palling	3 506	284,59	40,13	123,87	80,42	12,65	222,74
795	Weichs	3 501	247,75	57,97	250,35	238,04	39,12	1 104,31
796	Thalmassing	3 500	228,62	55,88	152,54	140,02	9,21	387,78
797	Pettendorf	3 499	296,94	30,59	112,46	99,88	14,38	390,00
798	Himmelkron	3 494	225,66	151,97	98,20	80,66	10,09	655,80
799	Wurmannsquick, M.	3 485	184,77	193,06	177,70	154,94	12,95	210,52
800	Breitenbrunn, M.	3 477	249,27	32,39	136,71	61,50	15,26	272,52
801	Goldkronach, St.	3 469	218,88	118,66	266,83	250,02	11,03	302,97
802	Lauben (Landkreis Oberallgäu)	3 465	285,18	41,08	127,19	118,29	11,32	288,81
803	Fürstenstein	3 464	462,61	15,95	112,95	107,64	14,04	458,11
804	Heiligenstadt i.OFr., M.	3 464	396,30	351,66	144,63	113,61	13,91	315,16
805	Egenhofen	3 462	345,96	41,01	169,99	152,36	3,36	483,06
806	Rudelzhausen	3 460	215,24	33,65	184,61	131,34	1,67	301,65
807	Grafenrheinfeld	3 451	984,22	81,07	89,30	73,72	156,62	526,62
808	Luhe-Wildenau, M.	3 427	247,30	105,39	432,97	406,80	7,19	264,99
809	Steinwiesen, M.	3 422	233,78	51,19	209,82	174,44	28,62	342,96
810	Grainau	3 420	351,10	58,37	180,97	168,16	4,32	279,92
811	*Falkenstein, M.	3 418	80,72	26,47	157,44	94,24	16,97	278,50
812	Hilgertshausen-Tandern	3 410	386,14	98,33	152,22	139,64	7,90	431,97
813	*Aiterhofen	3 409	178,18	31,40	157,30	144,98	5,89	879,34
814	Floß, M.	3 405	414,92	419,41	126,68	92,77	53,62	258,89
815	Burtenbach, M.	3 404	249,40	95,40	77,77	60,97	44,96	416,00
816	Ludwigsstadt, St.	3 403	298,23	37,31	167,58	93,94	21,40	411,79
817	Surberg	3 403	203,90	64,98	145,37	86,07	6,52	308,44
818	Randersacker, M.	3 396	274,00	68,82	147,01	141,35	14,42	447,14
819	Neuhaus a.Inn	3 390	303,98	152,06	105,58	95,48	5,86	276,04
820	Bad Steben, M.	3 390	352,57	71,89	104,57	99,07	2,48	279,25
821	Laberweinting	3 389	251,83	81,29	172,97	146,70	83,08	183,00
822	Aschau a.Inn	3 389	306,36	29,30	178,07	145,92	25,07	548,38
823	*Wallerstein, M.	3 389	110,22	12,30	132,49	112,03	12,72	312,65
824	*Redwitz a.d.Rodach	3 382	94,75	80,32	161,61	155,93	3,63	496,21
825	Offenberg	3 381	268,71	70,58	96,60	73,74	12,56	374,35
826	Eisingen	3 380	244,91	40,56	594,75	588,78	16,62	470,65
827	Röt, St.	3 368	282,92	69,76	135,30	122,56	35,66	231,12
828	Poppenricht	3 364	322,25	39,42	107,55	77,60	1,04	322,23
829	*Burgbernhem, St.	3 360	71,29	24,64	54,97	49,14	35,48	585,02
830	Glattbach	3 354	332,93	31,29	124,72	108,68	34,13	423,39
831	Valley	3 353	237,37	47,19	190,48	142,79	6,08	407,68
832	Schwangau	3 353	458,70	232,48	86,53	76,18	40,70	305,58
833	Kirchanschörling	3 353	364,31	65,17	128,93	104,28	14,61	467,14
834	Eschlkam, M.	3 351	214,59	72,54	161,73	110,70	5,31	221,35
835	*Legau, M.	3 346	82,12	33,71	79,68	74,28	9,13	486,25
836	*Obermichelbach	3 344	132,76	8,57	85,85	80,41	25,03	446,69
837	Wasserlosen	3 344	322,06	88,00	96,96	82,62	11,40	432,54
838	Simmelsdorf	3 343	325,97	61,19	126,41	107,80	15,02	517,06
839	Kammeltal	3 342	262,32	54,49	94,66	76,92	7,10	444,93
840	Burgberg i.Allgäu	3 311	255,36	65,41	177,16	169,17	2,06	347,38

1) Ohne Steuerbeteiligung, innere Verrechnungen, Abschreibungen, Abwicklung der Vorjahre und ohne Zuführungen zwischen Verwaltungs- und Vermögenshaushalt.- *) Mit-

mit 3 000 und mehr Einwohnern nach Einzelplänen
 ohne Verwaltungsgemeinschaften)
 EUR je Einwohner -

Gesundheit, Sport, Erholung	Bau- und Wohnungswesen, Verkehr		Öffentliche Einrichtungen, Wirtschaftsförderung		Wirtschaftl. Unternehmen, allg. Grund- u. Sondervermögen		Allgemeine Finanz- wirtschaft	Ausgaben insgesamt 1)	Lfd. Nr.
	insgesamt	darunter: Straßen, Wege, Brücken	insgesamt	darunter: Abwasser- beseitigung	insgesamt	darunter: Wasser- versorgung			
105,18	394,96	337,57	144,00	121,55	127,63	120,43	1 419,08	3 147,10	781
21,35	561,98	481,42	772,36	137,68	63,96	12,62	705,92	2 955,22	782
5,56	141,41	41,89	250,28	105,20	341,21	335,05	839,96	3 000,34	783
6,88	314,35	240,42	258,68	154,11	102,70	81,11	1 057,19	2 515,08	784
358,41	1 231,67	420,91	186,70	87,24	573,52	115,75	533,23	3 632,55	785
31,21	214,23	107,05	180,15	90,80	75,13	52,33	849,73	2 503,16	786
324,11	663,99	539,82	1 100,72	169,81	205,00	127,50	767,39	3 965,31	787
25,06	162,06	57,42	145,26	44,25	259,40	102,68	586,11	2 079,25	788
22,93	277,13	242,02	197,61	89,91	331,55	106,99	1 544,03	3 101,85	789
15,86	180,09	104,60	826,36	36,51	399,76	121,28	407,42	2 664,54	790
54,38	332,40	283,07	199,76	82,77	272,85	118,33	2 845,96	4 541,36	791
88,73	344,90	192,04	297,89	117,12	230,49	116,07	1 046,46	3 212,54	792
4,29	154,38	98,31	593,71	409,69	85,50	-	795,70	3 300,68	793
29,88	192,54	166,17	152,32	77,93	21,46	-	713,46	1 793,65	794
9,28	168,08	153,83	172,93	165,41	84,51	-	569,51	2 703,83	795
22,32	418,72	390,32	97,98	71,48	41,49	-	505,69	1 920,23	796
141,58	302,88	261,32	119,34	89,98	23,00	-	594,22	2 025,41	797
68,99	471,82	373,63	175,14	166,28	134,96	121,61	710,14	2 702,77	798
21,59	370,60	345,92	821,04	311,18	211,35	68,44	1 290,78	3 494,36	799
37,18	283,91	227,53	425,71	130,34	23,31	-	1 054,18	2 530,45	800
11,49	456,84	391,27	428,71	312,76	165,47	150,79	423,00	2 403,88	801
59,99	186,27	131,69	864,97	777,52	460,01	288,08	628,84	2 953,66	802
43,71	776,20	758,85	394,84	333,76	221,70	177,60	647,52	3 147,63	803
6,62	250,53	138,26	1 056,25	881,09	234,59	192,42	850,33	3 619,98	804
37,88	348,02	336,74	71,65	4,21	204,32	46,17	623,30	2 328,54	805
45,05	85,45	57,53	352,11	310,18	3,14	-	1 696,15	2 918,74	806
915,73	52,76	18,27	328,78	103,43	172,04	-	2 691,89	5 999,02	807
16,38	389,82	297,97	517,81	300,65	344,09	237,75	553,73	2 879,67	808
156,14	312,91	239,76	137,15	93,17	208,08	92,69	822,26	2 502,90	809
27,97	417,95	316,45	260,18	95,70	1 387,60	558,00	720,11	3 688,49	810
92,04	308,93	294,59	254,33	53,11	10,94	-	896,70	2 123,03	811
5,67	401,66	149,35	232,18	117,07	5,34	-	632,04	2 353,45	812
12,29	249,22	42,30	443,03	176,21	14,45	-	1 006,39	2 977,50	813
14,42	160,52	125,12	177,71	-	66,77	0,00	734,78	2 427,72	814
41,02	1 286,60	1 004,93	230,66	98,48	38,20	-	1 827,56	4 307,58	815
23,39	137,92	50,49	362,43	124,82	791,57	234,94	1 964,97	4 216,60	816
18,22	215,23	200,45	245,23	139,20	3,65	-	805,02	2 016,55	817
110,40	263,59	218,16	294,83	214,23	200,57	182,74	506,33	2 327,12	818
4,22	857,12	755,27	331,07	179,39	18,51	-	1 632,79	3 687,22	819
10,45	460,82	413,17	448,68	192,97	216,66	192,41	855,74	2 803,10	820
11,87	345,46	297,58	855,40	762,29	268,77	-	1 330,07	3 583,75	821
40,53	366,92	301,54	122,00	107,03	327,68	90,39	1 920,72	3 865,03	822
47,87	268,22	232,47	468,18	358,74	47,67	6,71	1 524,40	2 936,70	823
117,06	249,46	187,50	532,09	153,11	147,96	121,35	1 687,88	3 570,96	824
6,36	481,02	339,54	276,40	265,89	186,07	104,60	1 326,01	3 098,66	825
60,53	51,16	20,11	221,07	134,59	850,21	98,36	623,00	3 173,46	826
93,33	555,13	455,67	571,48	273,88	113,35	99,53	706,07	2 794,13	827
8,12	468,05	448,92	116,07	82,80	66,97	57,50	589,60	2 041,29	828
231,58	450,90	405,06	187,87	-	125,19	-	1 125,31	2 892,25	829
15,93	272,68	105,85	254,16	137,58	961,77	152,13	1 225,63	3 676,64	830
19,27	365,80	287,17	215,59	212,81	629,79	142,50	913,17	3 032,42	831
70,89	427,32	325,39	912,47	216,24	663,26	123,38	746,13	3 944,06	832
123,97	274,17	109,91	342,58	83,34	39,36	-	1 981,77	3 802,01	833
2,78	182,31	161,52	414,45	89,95	54,62	53,74	1 189,48	2 519,16	834
40,77	196,03	165,80	526,86	110,72	838,53	411,75	1 639,17	3 932,26	835
29,97	252,64	220,64	463,33	437,20	69,21	-	673,63	2 187,68	836
4,28	189,44	86,42	123,76	89,82	306,04	104,58	722,95	2 297,42	837
6,75	176,08	150,67	292,40	107,37	195,82	84,57	1 081,75	2 798,45	838
42,43	166,86	108,82	421,22	381,32	334,39	204,03	751,82	2 580,23	839
50,94	215,54	189,85	390,15	170,93	63,33	39,94	796,27	2 363,61	840

glied einer Verwaltungsgemeinschaft.

noch: Tab. 3.31 Ausgaben 1) der kreisangehörigen Gemeinden
(ohne Große Kreisstädte und
- Beträge in

Lfd. Nr.	Kreisangehörige Gemeinde	Einwohner am 30.6. des Berichtsjahres	Allgemeine Verwaltung	Öffentliche Sicherheit und Ordnung	Schulen		Wissenschaft, Forschung, Kulturpflege	Soziale Sicherung
					insgesamt	darunter: Grund- und Mittelschulen		
841	Rohr i.NB, M.	3 306	282,20	111,79	133,90	97,03	9,35	317,24
842	Hohenau	3 306	257,22	89,87	102,98	68,21	84,53	204,66
843	Jandelsbrunn	3 298	271,55	177,02	236,03	175,63	3,74	507,54
844	Tüßling, M.	3 292	216,83	105,54	194,28	140,24	23,15	217,66
845	*Alteglofsheim	3 291	70,17	24,97	250,26	244,73	33,43	624,47
846	*Ostheim v.d.Rhön, St.	3 290	99,41	17,61	701,21	500,18	50,86	386,26
847	*Ohlstadt	3 289	89,98	30,07	190,56	176,75	13,16	243,00
848	*Marquartstein	3 288	87,85	18,90	85,29	58,06	37,25	227,34
849	*Straßkirchen	3 287	479,32	43,08	125,72	120,39	24,89	833,72
850	*Altenstadt	3 280	73,76	27,04	102,19	96,57	8,40	310,36
851	*Schernfeld	3 278	100,55	39,22	152,14	126,06	41,96	502,89
852	*Hunderdorf	3 277	63,91	31,95	170,27	164,80	13,84	244,35
853	*Polling (Landkreis Mühldorf a.	3 270	54,12	88,50	173,71	153,99	6,86	390,58
854	*Seeshaupt	3 267	110,11	233,16	84,42	59,67	28,54	904,82
855	Maroldsweisach, M.	3 265	272,15	129,48	91,76	86,28	90,60	377,47
856	Baierbrunn	3 260	385,63	144,52	267,09	259,49	25,55	603,07
857	Straßlach-Dingharting	3 259	411,21	123,77	127,80	86,11	30,81	571,45
858	*Mamming	3 255	72,29	19,05	274,79	269,33	10,50	404,99
859	*Unterneukirchen	3 254	62,43	78,64	158,17	141,20	6,09	335,92
860	Parkstetten	3 249	314,07	37,74	219,12	212,46	2,74	314,86
861	*Kötz	3 246	85,70	31,48	86,21	73,79	19,86	770,42
862	Ursberg	3 244	207,87	56,13	216,17	205,10	7,89	205,04
863	Merching	3 236	295,43	142,70	197,97	192,50	22,39	390,33
864	*Kirchentumbach, M.	3 229	99,95	28,31	124,67	83,20	8,13	242,70
865	Buxheim (Landkreis Unterallgäu)	3 223	241,42	159,48	204,52	164,73	17,08	344,72
866	Marzling	3 219	318,93	455,07	123,55	106,31	1,32	672,46
867	Schönwald, St.	3 219	290,89	136,27	120,93	106,34	14,96	364,48
868	Kirchdorf a.d.Amper	3 217	300,53	52,65	147,99	117,23	5,14	595,63
869	Hohenlinden	3 213	235,57	136,41	271,32	249,85	19,97	425,16
870	Pfatter	3 213	454,46	76,85	162,32	141,34	8,29	328,95
871	Wielenbach	3 212	351,08	58,25	83,39	73,62	4,72	736,63
872	*Fischen i.Allgäu	3 208	114,83	24,37	129,98	124,51	42,51	261,56
873	Oberau	3 206	274,91	66,53	182,22	174,82	18,52	392,08
874	Plößberg, M.	3 192	447,04	96,41	136,47	107,48	35,44	240,34
875	Buchbach, M.	3 186	262,51	64,37	597,51	589,65	15,93	264,01
876	Eiselfing	3 180	258,44	36,28	138,53	133,08	3,27	1 026,80
877	Irschenberg	3 178	265,44	157,31	211,81	145,62	8,03	573,31
878	Steinach	3 169	241,39	105,24	159,09	137,32	35,10	429,51
879	Mauerstetten	3 167	252,51	48,68	609,73	601,97	5,19	332,30
880	*Erkheim, M.	3 162	162,01	34,86	237,78	232,37	13,30	324,49
881	Babensham	3 161	218,28	123,35	289,50	284,08	5,01	444,22
882	Bischofsmais	3 161	233,96	46,18	131,94	89,18	16,50	185,72
883	Künzing	3 161	318,36	66,07	97,06	90,82	94,41	187,85
884	Königsdorf	3 160	231,17	114,79	146,52	108,06	5,81	309,90
885	Kirchenlamitz, St.	3 160	338,70	38,01	425,99	410,62	23,02	382,91
886	Konradsreuth	3 157	294,76	22,58	827,06	792,17	3,07	277,96
887	*Margetschöchheim	3 153	101,24	31,53	69,00	63,66	7,34	320,42
888	Sulzemoos	3 153	314,89	79,08	208,23	202,38	11,82	756,05
889	Ried	3 152	290,46	52,84	207,63	179,54	7,14	594,83
890	Jetzendorf	3 147	938,51	19,53	66,24	49,06	4,57	491,81
891	*Memmingerberg	3 145	109,59	36,33	134,26	128,75	22,14	557,65
892	Dietersburg	3 141	261,29	29,96	131,78	93,24	12,00	273,73
893	Ruderting	3 139	274,06	50,67	334,85	316,94	9,76	283,81
894	Weidhausen b.Coburg	3 138	310,40	48,99	177,68	163,95	6,39	658,87
895	Oberschneiding	3 136	360,95	22,80	167,70	128,93	20,60	1 009,18
896	Röttenbach (Landkreis Roth)	3 134	315,19	36,92	113,99	105,28	15,92	469,52
897	*Ziemetshausen, M.	3 133	120,11	84,77	122,13	115,27	18,14	496,83
898	Neuburg a.d.Kammel, M.	3 130	299,81	36,45	86,62	69,39	4,98	263,69
899	*Seukendorf	3 128	104,56	34,36	119,67	114,20	7,18	1 194,62
900	Sand a.Main	3 125	284,81	24,54	134,31	123,85	16,35	546,25

1) Ohne Steuerbeteiligung, innere Verrechnungen, Abschreibungen, Abwicklung der Vorjahre und ohne Zuführungen zwischen Verwaltungs- und Vermögenshaushalt.- *) Mit-

mit 3 000 und mehr Einwohnern nach Einzelplänen
ohne Verwaltungsgemeinschaften)
EUR je Einwohner -

Gesundheit, Sport, Erholung	Bau- und Wohnungswesen, Verkehr		Öffentliche Einrichtungen, Wirtschaftsförderung		Wirtschaftl. Unternehmen, allg. Grund- u. Sondervermögen		Allgemeine Finanz- wirtschaft	Ausgaben insgesamt 1)	Lfd. Nr.
	insgesamt	darunter: Straßen, Wege, Brücken	insgesamt	darunter: Abwasser- beseitigung	insgesamt	darunter: Wasser- versorgung			
29,83	295,68	137,69	250,16	224,12	4,34	-	1 132,69	2 567,18	841
16,78	422,25	387,92	524,37	496,83	122,84	70,55	724,93	2 550,44	842
18,04	336,49	317,25	648,51	217,19	194,39	189,62	2 041,34	4 434,63	843
24,72	281,44	185,62	234,43	144,72	155,62	49,28	882,47	2 336,13	844
10,78	302,11	31,40	158,67	25,24	94,80	93,24	556,99	2 126,65	845
62,66	87,57	15,82	470,58	70,84	258,00	92,92	1 053,24	3 187,39	846
47,71	287,77	259,49	270,02	160,75	295,61	143,42	669,52	2 137,39	847
78,91	112,64	84,61	343,24	136,24	301,48	71,34	881,94	2 174,85	848
183,82	236,66	123,66	603,68	268,80	42,55	- 0,05	1 540,20	4 113,65	849
56,77	301,24	278,11	155,54	114,78	104,72	85,93	1 446,18	2 586,19	850
1,89	1 033,21	965,73	697,16	605,94	138,60	-	644,11	3 351,72	851
43,32	683,16	209,97	239,44	225,67	125,25	-	1 410,80	3 026,30	852
4,43	405,39	304,82	348,11	278,73	69,95	69,57	896,43	2 438,09	853
72,17	137,26	105,51	256,74	1,32	192,30	96,51	1 032,21	3 051,72	854
50,20	186,21	55,93	264,84	60,51	154,12	68,51	867,18	2 483,99	855
34,23	251,10	111,06	364,00	101,75	138,30	75,15	1 564,67	3 778,16	856
11,66	412,73	288,88	138,02	0,11	121,12	-	1 852,89	3 801,45	857
9,79	644,72	495,03	13,82	-	48,09	-	973,13	2 471,17	858
35,63	496,91	219,14	117,58	99,43	144,38	136,94	1 340,70	2 776,45	859
10,89	411,07	379,59	164,48	154,82	80,54	-	621,61	2 177,09	860
46,50	298,17	268,82	217,64	196,01	172,55	112,84	1 025,72	2 754,25	861
91,30	135,36	96,44	106,32	72,16	119,59	65,09	2 014,92	3 160,59	862
11,44	159,08	143,05	125,02	92,81	117,39	93,66	2 227,72	3 689,48	863
3,39	123,95	26,98	664,95	483,72	263,35	259,20	614,68	2 174,08	864
74,91	162,82	149,10	108,74	32,50	245,30	52,14	1 675,11	3 234,10	865
1,57	144,65	111,77	151,40	66,51	41,98	30,89	1 223,70	3 134,63	866
28,65	352,37	319,05	599,61	268,54	380,30	105,25	1 290,34	3 578,81	867
7,83	268,64	243,47	279,43	70,30	18,74	-	943,92	2 620,51	868
6,34	171,90	108,20	181,52	-	318,84	83,78	1 235,55	3 002,57	869
2,65	234,93	171,66	311,79	183,55	46,48	-	512,37	2 139,08	870
7,71	437,94	95,12	219,42	7,88	329,09	116,38	1 096,75	3 324,99	871
473,54	314,98	126,53	656,95	156,76	197,82	89,26	1 406,30	3 622,84	872
253,39	114,92	95,05	269,65	172,76	311,15	225,70	1 083,35	2 966,72	873
88,48	597,23	467,15	953,34	943,54	387,81	190,99	1 397,29	4 379,84	874
45,79	169,19	85,56	390,58	106,61	372,28	65,58	843,62	3 025,79	875
50,14	245,03	185,17	144,94	130,65	101,70	-	1 078,12	3 083,27	876
5,74	375,04	320,01	240,59	189,48	190,33	168,42	1 223,79	3 251,39	877
52,01	464,54	446,93	331,40	214,35	69,62	-	1 514,09	3 402,00	878
1 298,34	80,07	53,68	198,11	107,99	29,04	-	2 963,39	5 817,37	879
10,56	362,79	305,03	365,95	92,13	109,00	58,18	1 016,67	2 637,41	880
41,15	244,61	165,75	161,18	54,40	171,02	124,59	1 043,48	2 741,81	881
232,33	101,78	57,95	740,38	546,63	229,50	193,33	786,34	2 704,63	882
40,84	235,76	195,47	154,25	129,46	245,18	226,46	700,42	2 140,20	883
10,03	170,14	95,61	126,29	119,69	133,37	90,29	1 034,78	2 282,82	884
12,37	508,58	370,16	266,82	98,73	85,51	72,13	729,46	2 811,36	885
8,80	198,05	150,96	144,70	140,02	78,16	60,05	609,75	2 464,90	886
55,58	138,51	115,90	209,74	104,05	356,63	136,97	884,85	2 174,86	887
7,23	489,22	360,86	394,80	331,72	729,13	-	1 676,72	4 667,16	888
13,04	777,52	53,26	375,20	239,81	443,68	41,81	528,35	3 290,69	889
29,97	140,53	106,92	131,41	84,65	154,95	140,36	2 121,98	4 099,49	890
59,11	1 207,24	1 168,75	266,29	245,68	149,79	91,40	1 771,15	4 313,58	891
11,41	544,76	510,41	308,24	291,81	21,96	-	720,16	2 315,30	892
62,63	325,11	288,24	216,57	179,57	91,45	73,86	855,16	2 504,06	893
10,30	205,77	163,21	158,69	149,69	12,90	-	759,00	2 348,99	894
66,21	506,22	409,08	340,99	176,01	91,44	-	1 194,36	3 780,45	895
15,56	323,30	250,65	534,45	4,79	292,76	-	613,22	2 730,83	896
8,84	241,48	192,93	498,66	92,66	279,14	38,92	1 885,24	3 755,34	897
18,34	116,58	34,71	202,90	72,18	178,88	20,45	1 903,59	3 111,83	898
1,63	218,97	189,33	782,98	687,09	0,25	-	824,00	3 288,20	899
129,42	164,22	109,48	304,00	162,93	102,52	94,00	1 548,08	3 254,50	900

glied einer Verwaltungsgemeinschaft.

noch: Tab. 3.31 Ausgaben 1) der kreisangehörigen Gemeinden
(ohne Große Kreisstädte und
- Beträge in

Lfd. Nr.	Kreisangehörige Gemeinde	Einwohner am 30.6. des Berichtsjahres	Allgemeine Verwaltung	Öffentliche Sicherheit und Ordnung	Schulen		Wissenschaft, Forschung, Kulturpflege	Soziale Sicherung
					insgesamt	darunter: Grund- und Mittelschulen		
901	*Mauern	3 123	85,83	32,71	161,19	135,38	6,19	496,39
902	Leinach	3 120	268,29	70,54	102,28	96,81	9,92	772,63
903	*Marktleugast, M.	3 118	67,21	185,74	123,23	85,23	30,03	363,73
904	Eußenheim	3 117	281,95	48,40	249,24	194,82	44,29	311,43
905	Langensendelbach	3 112	234,61	58,81	163,27	157,74	2,45	432,00
906	*Wolframs-Eschenbach, St.	3 111	126,34	26,32	109,45	103,96	35,52	1 254,30
907	*Stadtsteinach, St.	3 109	51,38	23,23	259,39	253,84	24,91	307,00
908	Gaißach	3 105	256,05	26,47	174,38	125,05	3,84	394,90
909	Lehrberg, M.	3 095	313,99	115,37	378,66	340,58	2,94	739,74
910	Weißensstadt, St.	3 095	392,18	44,06	379,46	358,99	1,55	730,85
911	Frasdorf	3 094	297,40	34,93	209,45	174,76	22,52	368,22
912	Stephansposching	3 089	267,59	283,34	98,35	69,13	4,00	357,60
913	Vogtareuth	3 075	285,75	85,14	159,16	132,79	1,95	461,51
914	Tussenhausen, M.	3 073	238,29	133,59	92,92	78,84	33,13	322,71
915	*Eibelsstadt, St.	3 070	97,71	29,56	989,64	984,21	23,26	1 097,48
916	Waischenfeld, St.	3 069	289,82	138,21	498,63	476,35	7,13	260,46
917	*Buckenhof	3 068	98,29	23,96	52,87	47,04	7,59	654,34
918	Bärnau, St.	3 066	313,70	41,51	306,76	282,33	35,52	279,26
919	Prichsenstadt, St.	3 056	281,09	169,42	90,86	71,83	12,45	394,77
920	Münchsmünster	3 056	406,78	107,53	144,90	139,43	10,73	367,53
921	Euerbach	3 056	271,47	138,85	333,34	320,90	15,54	889,81
922	Bayerisch Gmain	3 055	297,72	83,07	63,49	57,94	15,28	275,37
923	Unterpleichfeld	3 054	276,87	170,58	86,54	81,16	6,36	634,32
924	*Aurachtal	3 050	97,83	48,10	92,57	87,04	9,24	742,04
925	Bodolz	3 049	230,04	39,44	75,73	67,82	12,62	287,27
926	Kalchreuth	3 047	235,06	80,37	98,58	93,18	28,46	805,97
927	Steinbach a.Wald	3 046	361,55	224,80	166,26	139,58	21,41	394,28
928	Pommersfelden	3 044	286,45	62,39	159,76	154,26	8,84	623,62
929	Rinchnach	3 042	286,27	25,69	152,61	147,08	5,28	158,45
930	Flintsbach a.Inn	3 032	304,96	44,92	101,24	90,04	9,46	420,61
931	*Eitensheim	3 030	80,70	15,74	233,41	227,94	4,59	399,78
932	Kammerstein	3 026	302,50	142,30	116,31	88,24	13,01	593,06
933	Oberhausen (Landkreis Neuburg-S	3 023	344,84	28,68	125,11	105,20	37,69	573,68
934	Merkendorf, St.	3 023	322,39	24,07	98,97	84,28	44,80	362,45
935	*Adelschlag	3 015	91,18	191,86	171,93	148,80	6,70	767,15
936	Aurach	3 011	310,33	78,44	141,71	136,40	23,78	339,53
937	Uffing a.Staffelsee	3 011	250,62	46,03	201,20	185,41	7,98	326,72
938	Marktleuthen, St.	3 001	328,59	164,39	167,78	150,28	19,65	377,76
939	Insgesamt	6 661 839	254,94	90,16	205,94	169,80	50,39	468,97

1) Ohne Steuerbeteiligung, innere Verrechnungen, Abschreibungen, Abwicklung der Vorjahre und ohne Zuführungen zwischen Verwaltungs- und Vermögenshaushalt.- *) Mit-

mit 3 000 und mehr Einwohnern nach Einzelplänen
ohne Verwaltungsgemeinschaften)
EUR je Einwohner -

Gesundheit, Sport, Erholung	Bau- und Wohnungswesen, Verkehr		Öffentliche Einrichtungen, Wirtschaftsförderung		Wirtschaftl. Unternehmen, allg. Grund- u. Sondervermögen		Allgemeine Finanz- wirtschaft	Ausgaben insgesamt 1)	Lfd. Nr.
	insgesamt	darunter: Straßen, Wege, Brücken	insgesamt	darunter: Abwasser- beseitigung	insgesamt	darunter: Wasser- versorgung			
40,88	386,81	369,37	366,97	172,84	359,44	-	710,26	2 646,65	901
41,70	173,05	140,74	185,93	106,51	425,89	85,34	531,65	2 581,89	902
233,06	133,03	111,08	371,97	151,39	333,11	56,27	658,37	2 499,49	903
34,29	51,44	20,86	210,44	100,75	253,56	83,42	850,99	2 336,05	904
13,40	33,83	2,60	388,73	111,90	269,09	221,52	545,44	2 141,64	905
30,60	355,37	123,87	931,03	742,96	206,32	-	708,76	3 784,01	906
140,84	466,21	408,38	225,22	3,49	134,04	-	1 114,60	2 746,82	907
8,66	183,40	155,69	116,15	39,78	356,41	168,58	984,47	2 504,74	908
4,45	167,86	146,54	325,25	246,11	136,05	115,67	974,82	3 159,13	909
389,23	239,01	126,08	40,49	-	53,64	-	522,90	2 793,36	910
23,23	116,24	64,96	374,05	118,71	5,63	-	483,94	1 935,61	911
7,16	437,79	382,79	323,53	141,17	83,27	67,33	1 222,72	3 085,35	912
7,93	134,77	89,15	525,83	403,62	200,26	171,75	888,86	2 751,16	913
14,91	118,04	64,13	211,50	100,81	223,53	113,99	1 397,12	2 785,74	914
467,50	264,27	79,03	310,81	214,63	162,43	87,50	1 068,91	4 511,57	915
48,30	297,04	250,29	433,26	329,64	202,20	12,54	794,45	2 969,50	916
2,57	115,89	79,63	173,14	120,70	331,01	161,74	741,02	2 200,68	917
22,45	932,39	581,99	340,22	150,86	372,72	169,80	524,87	3 169,40	918
19,80	212,91	159,14	814,17	586,94	446,16	140,55	1 782,20	4 223,83	919
49,35	654,96	625,78	378,10	261,57	150,68	-	9 377,95	11 648,51	920
45,05	363,77	206,99	107,62	0,01	158,41	-	801,54	3 125,41	921
71,50	189,90	122,33	483,58	265,99	175,65	55,70	504,76	2 160,31	922
40,29	85,98	55,85	378,62	158,07	112,78	102,54	1 432,36	3 224,70	923
8,16	1 201,76	291,98	379,88	270,59	189,74	133,13	940,41	3 709,74	924
83,14	185,52	105,64	110,88	106,17	98,47	59,22	853,64	1 976,74	925
34,50	231,20	142,69	756,78	606,85	108,95	86,60	1 791,49	4 171,37	926
30,72	367,46	338,45	879,81	209,76	307,34	101,32	1 355,77	4 109,38	927
3,43	601,96	115,42	382,91	85,08	78,04	-	2 804,96	5 012,35	928
4,60	296,67	286,18	176,48	81,40	83,78	66,39	910,62	2 100,45	929
31,89	166,76	144,93	193,00	89,69	362,03	225,61	590,39	2 225,25	930
41,32	301,22	297,88	331,26	102,75	742,76	61,19	2 014,36	4 165,13	931
7,03	357,88	317,84	549,02	306,78	16,17	-	1 103,96	3 201,26	932
55,40	243,01	195,54	309,99	246,75	40,06	-	574,34	2 332,81	933
138,30	293,02	71,98	441,93	232,20	145,65	-	1 009,09	2 880,67	934
26,38	238,41	18,73	290,94	86,91	175,47	-	707,56	2 667,57	935
20,39	319,87	254,94	783,24	699,19	276,20	189,94	1 077,66	3 371,15	936
61,03	563,85	482,14	391,74	109,65	381,47	335,81	1 391,61	3 622,26	937
108,66	154,81	36,02	223,63	-	181,67	-	859,13	2 586,06	938
93,76	299,57	185,33	296,45	133,43	238,73	62,68	1 057,96	3 056,88	939

glied einer Verwaltungsgemeinschaft.

Tab. 3.32 Personalausgaben der kreisangehörigen
(ohne Große Kreisstädte und

Lfd. Nr.	Kreisangehörige Gemeinde	Einwohner am 30.6. des Berichtsjahres	Beamtenbezüge	Vergütung Tariflich Beschäftigte	Ehrenamtliche Tätigkeit 1)	Beiträge zur Versorgungskasse, Versorgungsbezüge	Beihilfen, Unterstützungen, Personalnebenausgaben	Personal-	
			einschl. Beiträge zu Versorgungskassen und zur gesetzl. Sozialversicherung, jedoch ohne Versorgungsbezüge					insgesamt	
								im Berichtsjahr	im Vorjahr
- 1 000 EUR -									
1	Friedberg, St.	29 995	2 776	10 623	407	-	295	14 100	12 998
2	Unterschleißheim	28 835	1 656	7 119	400	347	203	9 725	11 368
3	Königsbrunn, St.	28 075	954	8 739	95	-	259	10 046	9 294
4	Olching	27 917	1 313	12 540	220	-	384	14 458	13 412
5	Garmisch-Partenkirchen, M.	27 322	3 264	15 014	174	-	495	18 947	19 019
6	Lauf a.d.Pegnitz, St.	26 467	1 887	14 674	326	-	248	17 136	16 962
7	Pfaffenhofen/Im, St.	26 205	1 122	12 582	214	-	215	14 133	13 184
8	Zirndorf, St.	25 523	1 152	10 908	348	-	181	12 589	12 236
9	Geretsried, St.	25 472	1 556	5 759	251	-	302	7 867	7 374
10	Unterhaching	25 343	1 336	14 289	527	-	171	16 324	15 043
11	Roth, St.	25 276	1 304	11 466	280	-	263	13 313	13 018
12	Vaterstetten	24 576	1 413	7 957	254	-	144	9 768	8 989
13	Herzogenaurach, St.	23 556	1 072	11 188	491	-	155	12 907	12 210
14	Waldkraiburg, St.	23 476	1 532	6 549	210	-	253	8 545	8 336
15	Starnberg, St.	23 387	1 313	16 375	309	-	177	18 173	16 502
16	Weilheim i.OB, St.	22 776	1 226	7 416	220	-	227	9 090	8 636
17	Senden, St.	22 547	1 314	9 600	281	-	152	11 347	10 358
18	Gersthofen, St.	22 481	1 240	16 159	599	-	186	18 183	15 943
19	Neusäß, St.	22 444	1 358	7 392	495	-	188	9 433	9 021
20	Karlsfeld	21 919	605	10 790	124	-	95	11 615	10 305
21	Ottobrunn	21 802	750	4 886	188	-	156	5 979	5 493
22	Haar	21 534	1 097	11 359	173	-	120	12 749	12 186
23	Sonthofen, St.	21 527	1 908	10 471	162	-	335	12 876	12 106
24	Aichach, St.	21 418	829	11 991	320	-	106	13 246	12 138
25	Puchheim	21 313	583	7 587	170	167	259	8 766	8 170
26	Traunreut, St.	20 932	1 699	11 052	175	-	113	13 039	12 749
27	Mühlendorf a.Inn, St.	20 846	1 626	13 421	167	-	237	15 451	14 295
28	Gauting	20 727	1 050	7 276	170	2	179	8 677	8 437
29	Neufahrn b.Freising	20 124	970	8 063	229	-	266	9 528	8 775
30	Lichtenfels, St.	20 071	1 084	9 795	204	-	241	11 324	11 047
31	Dingolfing, St.	19 935	1 108	10 859	202	-	154	12 323	11 310
32	Gröbenzell	19 914	676	9 307	320	140	118	10 561	9 709
33	Sulzbach-Rosenberg, St.	19 351	1 654	8 700	161	-	262	10 777	10 628
34	Bad Tölz, St.	19 174	2 395	9 351	89	-	384	12 219	11 537
35	Gilching	19 130	801	9 904	117	-	512	11 335	10 199
36	Bad Aibling, St.	19 057	764	7 627	163	-	109	8 662	8 947
37	Wolfratshausen, St.	18 959	1 508	6 266	195	-	246	8 215	7 276
38	Marktobersdorf, St.	18 738	682	12 237	369	2	147	13 437	12 754
39	Moosburg a.d.Isar, St.	18 730	452	10 102	167	-	96	10 817	10 251
40	Burghausen, St.	18 659	1 647	7 977	148	16	220	10 007	9 933
41	Alzenau, St.	18 559	1 017	11 304	199	-	124	12 644	12 294
42	Kolbermoor, St.	18 510	727	6 568	204	-	141	7 641	7 163
43	Taufkirchen (Landkreis München)	18 006	836	6 409	242	-	136	7 624	7 297
44	Oberasbach, St.	17 658	1 053	6 919	134	-	373	8 478	8 035
45	Illertissen, St.	17 548	972	8 181	121	-	147	9 420	8 561
46	Bobingen, St.	17 486	564	5 979	158	-	68	6 769	6 263
47	Ismaning	17 377	638	20 349	235	-	133	21 354	19 461
48	Schrobenhausen, St.	17 366	1 236	6 062	137	-	110	7 544	7 308
49	Garching b.München, St.	17 352	875	11 334	357	-	118	12 685	11 504
50	Freilassing, St.	17 179	1 177	9 084	114	-	119	10 493	9 665
51	Cham, St.	17 069	889	8 107	737	-	231	9 966	9 435
52	Vilshofen, St.	16 823	546	8 902	140	-	86	9 675	8 776
53	Kronach, St.	16 770	1 430	2 117	48	-	209	3 804	3 772
54	Holzkirchen, M.	16 750	1 067	8 381	228	-	368	10 044	9 101
55	Kelheim, St.	16 714	1 281	6 166	237	-	154	7 837	7 563
56	Gunzenhausen, St.	16 605	1 166	7 412	203	-	178	8 959	8 795
57	Bruckmühl, M.	16 593	809	6 666	100	-	209	7 784	7 396
58	Penzberg, St.	16 433	811	9 331	199	-	134	10 476	9 599
59	Großostheim, M.	16 291	676	9 966	108	-	113	10 863	10 464
60	Bad Wörishofen, St.	16 278	1 048	6 245	94	-	235	7 621	7 918

1) Einschl. Beschäftigungsentgelte u. dgl.- 2) Beamtenbezüge und Vergütung tariflich Beschäftigter einschl. Versorgungskassen- und Sozialversicherungsbeiträge sowie Auf-
Verwaltung der sozialen Angelegenheiten, Bauverwaltung, Städtebauliche Planung usw., Wohnungsbauförderung und Wohnungsfürsorge.- *) Mitglied einer Verwaltungsgemein-

Gemeinden mit 3000 und mehr Einwohnern
ohne Verwaltungsgemeinschaften)

ausgaben		Beamten- bezüge	Vergütung Tariflich Beschäftigte	Ehren- amtliche Tätigkeit 1)	Beiträge zur Ver- sorgungsk- asse, Ver- sorgungs- bezüge	Bei- hilfen, Unter- stützungen, Personal- neben- ausgaben	Personalausgaben				Lfd. Nr.
der Verwaltung im engeren Sinne 2)							insgesamt		der Verwaltung im engeren Sinne 2)		
im Berichts- jahr	im Vorjahr						im Berichts- jahr	im Vorjahr	im Berichts- jahr	im Vorjahr	
- EUR je Einwohner -											
6 922	6 144	92,54	354,17	13,56	-	9,82	470,09	435,75	230,76	205,99	1
6 149	7 143	57,45	246,90	13,87	12,03	7,03	337,27	392,09	213,24	246,37	2
4 423	4 260	33,98	311,28	3,37	-	9,21	357,84	331,42	157,54	151,93	3
5 742	4 998	47,03	449,19	7,89	-	13,76	517,88	482,10	205,66	179,65	4
12 212	11 775	119,47	549,53	6,35	-	18,11	693,46	703,01	446,97	435,26	5
6 238	5 860	71,31	554,44	12,32	-	9,38	647,46	639,45	235,70	220,91	6
6 648	6 336	42,81	480,14	8,16	-	8,21	539,33	506,40	253,70	243,35	7
5 528	5 420	45,13	427,38	13,64	-	7,10	493,25	478,66	216,60	212,04	8
4 499	5 180	61,08	226,07	9,84	-	11,86	308,86	291,47	176,64	204,74	9
6 472	5 867	52,73	563,83	20,80	-	6,77	644,12	595,23	255,39	232,16	10
5 421	5 314	51,58	453,63	11,08	-	10,40	526,69	510,97	214,49	208,57	11
5 389	4 983	57,51	323,79	10,32	-	5,84	397,46	374,02	219,26	207,36	12
5 516	4 930	45,50	474,97	20,84	-	6,60	547,91	525,42	234,18	212,16	13
4 519	4 706	65,26	278,97	8,96	-	10,79	363,98	356,78	192,48	201,40	14
5 732	5 088	56,15	700,16	13,21	-	7,56	777,07	700,89	245,09	216,11	15
4 199	3 769	53,85	325,60	9,67	-	9,98	399,10	382,34	184,36	166,85	16
4 109	3 369	58,28	425,80	12,44	-	6,72	503,24	461,79	182,25	150,20	17
6 348	6 055	55,14	718,78	26,65	-	8,26	808,83	706,20	282,38	268,23	18
4 593	4 242	60,50	329,36	22,05	-	8,38	420,29	408,07	204,62	191,89	19
3 667	3 585	27,60	492,28	5,68	-	4,33	529,89	473,45	167,28	164,70	20
4 127	3 768	34,38	224,13	8,61	-	7,13	274,25	255,35	189,29	175,17	21
5 863	5 151	50,96	527,51	8,02	-	5,56	592,05	569,97	272,26	240,92	22
5 337	5 111	88,64	486,42	7,53	-	15,57	598,15	561,68	247,94	237,14	23
4 773	4 389	38,70	559,85	14,94	-	4,96	618,45	566,71	222,87	204,91	24
6 468	6 077	27,36	356,00	7,95	7,85	12,14	411,30	379,93	303,46	282,60	25
4 875	4 745	81,18	528,01	8,35	-	5,39	622,92	607,13	232,89	225,97	26
5 432	5 074	78,00	643,83	8,02	-	11,36	741,22	696,22	260,59	247,10	27
5 053	4 869	50,64	351,06	8,18	0,10	8,66	418,64	407,62	243,77	235,21	28
4 327	3 929	48,19	400,68	11,37	-	13,23	473,47	436,81	215,03	195,59	29
4 229	4 350	54,03	488,02	10,14	-	12,03	564,22	546,59	210,69	215,23	30
3 460	3 256	55,59	544,71	10,14	-	7,74	618,18	568,30	173,58	163,62	31
6 471	5 877	33,97	467,37	16,06	7,01	5,94	530,35	485,10	324,95	293,65	32
4 076	3 982	85,48	449,61	8,31	-	13,52	556,92	546,03	210,63	204,59	33
5 233	4 552	124,91	487,68	4,63	-	20,04	637,26	605,83	272,91	239,03	34
3 439	3 078	41,88	517,73	6,10	-	26,79	592,50	533,36	179,79	160,98	35
3 820	3 787	40,07	400,22	8,56	-	5,70	454,55	466,20	200,45	197,34	36
3 914	3 531	79,53	330,51	10,29	-	12,95	433,29	384,91	206,43	186,81	37
3 889	3 673	36,41	653,07	19,67	0,13	7,82	717,11	682,54	207,55	196,59	38
3 786	3 542	24,14	539,34	8,94	-	5,13	577,55	550,94	202,16	190,39	39
4 381	4 286	88,25	427,49	7,92	0,84	11,82	536,33	528,75	234,81	228,16	40
3 869	3 748	54,81	609,10	10,70	-	6,68	681,29	664,43	208,45	202,58	41
2 971	2 853	39,30	354,84	11,04	-	7,62	412,80	386,95	160,50	154,13	42
4 111	3 731	46,45	355,92	13,44	-	7,58	423,40	405,00	228,33	207,11	43
5 591	5 289	59,63	391,83	7,56	-	21,10	480,12	453,96	316,64	298,81	44
3 333	3 143	55,39	466,23	6,87	-	8,35	536,83	489,95	189,92	179,87	45
3 258	2 995	32,23	341,93	9,04	-	3,90	387,10	362,00	186,32	173,13	46
5 685	4 956	36,69	1 171,02	13,51	-	7,66	1 228,88	1 127,40	327,15	287,09	47
3 807	3 681	71,16	349,06	7,87	-	6,32	434,41	424,88	219,24	214,03	48
6 057	5 507	50,44	653,19	20,59	-	6,78	731,01	648,50	349,06	310,43	49
4 039	3 655	68,51	528,80	6,61	-	6,91	610,83	565,81	235,11	213,99	50
3 264	3 014	52,11	474,97	43,21	-	13,56	583,84	554,70	191,21	177,19	51
2 836	2 812	32,45	529,18	8,32	-	5,14	575,09	523,71	168,60	167,83	52
3 545	3 519	85,26	126,23	2,87	-	12,46	226,82	223,80	211,38	208,76	53
4 129	3 645	63,71	500,37	13,62	-	21,96	599,66	548,24	246,50	219,54	54
3 464	3 435	76,65	368,91	14,16	-	9,19	468,91	451,15	207,26	204,93	55
4 490	4 330	70,19	446,39	12,24	-	10,70	539,52	529,63	270,41	260,77	56
3 411	3 283	48,76	401,75	6,02	-	12,60	469,14	446,76	205,56	198,33	57
4 007	3 624	49,33	567,83	12,13	-	8,17	637,47	577,89	243,81	218,17	58
3 237	3 175	41,49	611,74	6,64	-	6,95	666,81	636,85	198,71	193,25	59
2 844	2 221	64,37	383,63	5,75	-	14,42	468,17	491,44	174,72	137,83	60

wendungen für ehrenamtliche Tätigkeit für: Allgemeine Verwaltung, Öffentliche Ordnung, Katastrophenschutz, Schulverwaltung, allgemeine kulturelle Angelegenheiten, schaft

noch: Tab. 3.32 Personalausgaben der kreisangehörigen
(ohne Große Kreisstädte und

Lfd. Nr.	Kreisangehörige Gemeinde	Einwohner am 30.6. des Berichtsjahres	Beamtenbezüge	Vergütung Tariflich Beschäftigte	Ehrenamtliche Tätigkeit 1)	Beiträge zur Versorgungskasse, Versorgungsbezüge	Beihilfen, Unterstützungen, Personalnebenausgaben	Personal-	
			einschl. Beiträge zu Versorgungskassen und zur gesetzl. Sozialversicherung, jedoch ohne Versorgungsbezüge	insgesamt				im Berichtsjahr	im Vorjahr
- 1 000 EUR -									
61	Regenstauf, M.	16 216	1 786	9 356	173	-	175	11 490	10 798
62	Pocking, St.	16 135	1 045	4 159	123	109	93	5 529	5 180
63	Poing	16 124	1 203	6 092	214	-	202	7 710	7 249
64	Wendelstein, M.	15 820	1 202	5 445	291	-	172	7 110	6 686
65	Füssen, St.	15 460	828	7 858	89	-	166	8 940	8 935
66	Bad Neustadt/Saale, St.	15 332	854	8 674	130	-	129	9 787	9 429
67	Altdorf b.Nürnberg, St.	15 287	756	5 896	142	-	157	6 950	6 523
68	Mindelheim, St.	15 234	1 190	8 542	86	-	150	9 967	9 420
69	Mainburg, St.	15 137	1 164	4 471	168	-	188	5 991	5 570
70	Lohr a.Main, St.	15 125	2 212	9 004	358	-	357	11 931	11 879
71	Stadtbergen, St.	15 108	811	6 198	139	-	179	7 328	7 052
72	Karlstadt, St.	14 951	1 422	7 287	443	-	155	9 307	9 089
73	*Mering, M.	14 844	168	4 766	113	-	33	5 080	4 804
74	Dorfen, St.	14 703	997	9 696	98	-	132	10 923	10 104
75	Neubiberg	14 595	798	5 465	162	-	189	6 614	5 877
76	Eckental, M.	14 574	836	4 087	181	-	98	5 202	4 967
77	Neustadt a.d.Donau, St.	14 529	672	5 077	180	-	90	6 019	5 740
78	Schwabmünchen, St.	14 371	786	5 204	201	-	113	6 304	5 973
79	Maisach	14 283	648	4 108	240	-	121	5 118	4 768
80	Immenstadt/Allgäu, St.	14 276	870	7 859	168	-	135	9 031	8 660
81	Stein, St.	14 212	1 439	6 094	204	-	209	7 946	7 717
82	Abensberg, St.	14 094	563	5 840	128	-	53	6 584	6 134
83	Eching (Landkreis Freising)	14 090	281	9 039	158	-	39	9 516	8 470
84	Feucht, M.	14 052	648	4 903	91	-	122	5 764	5 632
85	Neutraubling, St.	13 968	627	8 845	104	-	101	9 678	8 499
86	Markt Schwaben, M.	13 844	546	5 629	243	-	135	6 553	5 904
87	Eggenfelden, St.	13 808	1 054	7 357	147	-	125	8 683	8 505
88	Grafring b.München, St.	13 801	994	4 848	65	-	142	6 049	5 299
89	Gräfelfing	13 777	776	9 303	209	-	384	10 671	9 339
90	Burglengenfeld, St.	13 768	873	3 316	337	-	115	4 641	4 493
91	Hilpoltstein, St.	13 749	684	4 348	133	-	53	5 217	5 040
92	Landau a.d.Isar, St.	13 729	709	5 861	81	-	93	6 744	6 344
93	Vöhringen, St.	13 728	1 017	6 691	130	-	89	7 928	7 307
94	Oberhaching	13 672	580	12 871	240	-	314	14 006	12 368
95	Weißenhorn, St.	13 661	3 638	6 770	255	-	369	11 032	10 369
96	Höchstädt/Aisch, St.	13 579	301	7 576	196	-	95	8 168	7 968
97	Haßfurt, St.	13 577	1 369	5 940	117	-	244	7 670	7 173
98	Krumbach(Schwaben), St.	13 575	680	6 022	90	-	105	6 897	6 725
99	*Buchloe, St.	13 361	316	6 082	106	-	47	6 552	6 114
100	Lappersdorf, M.	13 353	631	6 060	90	-	159	6 939	6 679
101	Pegnitz, St.	13 323	1 241	3 431	375	-	186	5 233	5 156
102	Neustadt a.d.Aisch, St.	13 298	843	4 860	88	-	166	5 956	5 659
103	Hösbach, M.	13 171	546	6 547	96	-	109	7 298	6 939
104	Rödental, St.	13 059	771	3 743	152	-	87	4 753	4 485
105	Treuchtlingen, St.	13 034	857	6 218	130	-	100	7 304	7 438
106	Plattling, St.	12 958	739	6 203	143	-	78	7 162	6 619
107	Pfarrkirchen, St.	12 950	974	4 798	330	-	145	6 246	5 807
108	Altötting, St.	12 947	917	4 950	187	-	144	6 199	6 014
109	Kirchheim b.München	12 845	611	7 294	120	-	164	8 189	7 298
110	Ergolding, M.	12 833	707	7 098	385	-	77	8 266	7 437
111	Wasserburg a.Inn, St.	12 735	985	6 207	123	-	160	7 474	7 164
112	Manching, M.	12 691	640	6 861	129	-	108	7 737	7 238
113	Peißenberg, M.	12 625	773	3 867	213	-	121	4 973	4 862
114	Feuchtwangen, St.	12 517	1 327	4 952	745	-	125	7 148	6 807
115	Bad Abbach, M.	12 499	557	4 430	177	-	82	5 246	4 920
116	Hersbruck, St.	12 472	1 386	5 944	96	-	108	7 534	7 077
117	Hirschaid, M.	12 404	366	6 041	138	-	56	6 601	6 278
118	Schongau, St.	12 372	1 043	5 801	107	-	178	7 128	6 786
119	Bad Windsheim, St.	12 289	856	4 372	183	-	99	5 509	5 266
120	Röthenbach/Pegnitz, St.	12 269	809	7 889	155	2	148	9 004	8 947

1) Einschl. Beschäftigungsentgelte u. dgl.- 2) Beamtenbezüge und Vergütung tariflich Beschäftigter einschl. Versorgungskassen- und Sozialversicherungsbeiträge sowie Auf-
Verwaltung der sozialen Angelegenheiten, Bauverwaltung, Städtebauliche Planung usw., Wohnungsbauförderung und Wohnungsfürsorge.- *) Mitglied einer Verwaltungsgemein-

Gemeinden mit 3000 und mehr Einwohnern
ohne Verwaltungsgemeinschaften)

ausgaben		Beamten- bezüge	Vergütung Tariflich Beschäftigte	Ehren- amtliche Tätigkeit 1)	Beiträge zur Ver- sorgungsk- asse, Ver- sorgungs- bezüge	Bei- hilfen, Unter- stützungen, Personal- neben- ausgaben	Personalausgaben				Lfd. Nr.
der Verwaltung im engeren Sinne 2)							insgesamt		der Verwaltung im engeren Sinne 2)		
im Berichts- jahr	im Vorjahr						im Berichts- jahr	im Vorjahr	im Berichts- jahr	im Vorjahr	
- EUR je Einwohner -											
3 866	3 623	110,17	576,99	10,64	-	10,78	708,57	660,96	238,42	221,75	61
2 321	2 102	64,76	257,75	7,64	6,76	5,79	342,69	323,88	143,84	131,39	62
3 283	3 117	74,60	377,83	13,26	-	12,51	478,20	452,42	203,62	194,56	63
4 043	3 819	75,98	344,18	18,41	-	10,89	449,46	424,90	255,56	242,68	64
4 628	4 401	53,53	508,27	5,78	-	10,73	578,30	572,11	299,38	281,79	65
3 945	3 753	55,71	565,73	8,45	-	8,43	638,33	614,03	257,31	244,42	66
3 907	3 744	49,45	385,66	9,27	-	10,25	454,64	426,53	255,57	244,82	67
3 493	3 312	78,09	560,73	5,63	-	9,83	654,28	624,44	229,30	219,54	68
3 017	2 695	76,87	295,40	11,11	-	12,41	395,78	366,45	199,33	177,31	69
4 085	3 768	146,24	595,33	23,67	-	23,58	788,82	779,34	270,09	247,20	70
3 750	3 612	53,67	410,25	9,22	-	11,88	485,02	468,57	248,24	240,02	71
2 970	2 812	95,09	487,37	29,62	-	10,39	622,47	606,02	198,65	187,46	72
632	588	11,34	321,07	7,60	-	2,23	342,24	327,13	42,55	40,02	73
4 522	4 189	67,82	659,43	6,69	-	8,97	742,90	689,15	307,56	285,73	74
3 709	3 173	54,65	374,46	11,10	-	12,95	453,16	404,28	254,12	218,26	75
2 747	2 477	57,37	280,40	12,43	-	6,76	356,96	344,65	188,48	171,89	76
2 190	2 071	46,23	349,42	12,42	-	6,18	414,25	396,22	150,72	142,94	77
3 354	3 095	54,70	362,09	13,96	-	7,87	438,63	421,39	233,41	218,32	78
2 922	2 630	45,39	287,64	16,80	-	8,50	358,32	335,14	204,57	184,83	79
3 754	3 500	60,91	550,53	11,73	-	9,45	632,63	605,44	262,94	244,68	80
3 831	3 655	101,23	428,76	14,37	-	14,73	559,09	548,92	269,53	260,01	81
2 344	2 141	39,93	414,39	9,11	-	3,74	467,17	440,31	166,34	153,69	82
3 501	3 151	19,94	641,50	11,19	-	2,77	675,39	606,34	248,46	225,57	83
3 125	3 006	46,11	348,95	6,47	-	8,66	410,20	402,31	222,41	214,75	84
2 710	2 473	44,89	633,25	7,46	-	7,27	692,86	615,05	194,00	178,99	85
2 942	2 574	39,43	406,61	17,54	-	9,75	473,33	432,12	212,53	188,37	86
3 165	2 939	76,36	532,80	10,66	-	9,03	628,85	618,05	229,25	213,57	87
2 998	2 474	71,99	351,25	4,70	-	10,32	438,27	386,40	217,25	180,39	88
3 814	3 323	56,29	675,27	15,15	-	27,85	774,56	679,23	276,84	241,70	89
2 089	1 999	63,39	240,85	24,49	-	8,36	337,09	332,33	151,73	147,88	90
2 124	1 997	49,72	316,23	9,67	-	3,84	379,46	367,76	154,48	145,72	91
2 432	2 369	51,65	426,93	5,94	-	6,74	491,26	465,84	177,16	173,98	92
2 875	2 708	74,10	487,43	9,44	-	6,51	577,48	536,01	209,41	198,64	93
5 314	4 601	42,44	941,43	17,55	-	22,99	1 024,41	896,98	388,70	333,68	94
2 607	2 310	266,30	495,59	18,66	-	27,03	807,58	769,53	190,83	171,44	95
2 476	2 303	22,19	557,91	14,41	-	7,00	601,52	591,11	182,31	170,83	96
4 340	3 771	100,86	437,48	8,61	-	18,00	564,94	528,41	319,63	277,76	97
2 276	2 342	50,07	443,63	6,60	-	7,73	508,03	500,23	167,67	174,24	98
545	497	23,65	455,20	7,96	-	3,55	490,37	461,16	40,76	37,47	99
2 485	2 378	47,25	453,80	6,71	-	11,91	519,66	500,51	186,09	178,19	100
2 353	2 276	93,12	257,55	28,18	-	13,96	392,81	389,27	176,63	171,84	101
3 021	2 976	63,36	365,44	6,64	-	12,48	447,91	427,92	227,19	225,05	102
2 599	2 425	41,48	497,08	7,26	-	8,28	554,11	522,05	197,31	182,42	103
2 250	2 016	59,05	286,59	11,66	-	6,63	363,94	342,48	172,28	153,94	104
3 108	2 997	65,76	477,04	9,97	-	7,63	560,41	575,60	238,42	231,91	105
2 604	2 408	57,00	478,68	11,04	-	6,02	552,74	508,65	200,92	185,07	106
3 558	3 250	75,19	370,53	25,46	-	11,16	482,34	454,63	274,73	254,41	107
2 879	2 780	70,82	382,36	14,47	-	11,15	478,79	464,31	222,35	214,62	108
4 413	3 930	47,60	567,88	9,32	-	12,76	637,56	571,21	343,54	307,62	109
2 271	2 094	55,06	553,12	30,00	-	5,98	644,15	593,34	176,97	167,08	110
2 971	2 876	77,31	487,38	9,64	-	12,58	586,91	559,63	233,29	224,66	111
3 024	2 743	50,39	540,58	10,13	-	8,54	609,65	575,67	238,28	218,18	112
2 507	2 445	61,19	306,27	16,87	-	9,59	393,92	384,06	198,58	193,12	113
2 891	2 621	105,98	395,61	59,50	-	9,99	571,09	543,07	230,97	209,13	114
1 992	1 908	44,59	354,40	14,15	-	6,56	419,70	396,88	159,39	153,92	115
3 053	2 718	111,10	476,59	7,73	-	8,62	604,05	566,74	244,82	217,64	116
1 959	1 819	29,50	487,03	11,13	-	4,54	532,20	507,53	157,96	147,08	117
2 794	2 579	84,26	468,88	8,63	-	14,40	576,17	546,71	225,80	207,75	118
2 870	2 610	69,63	355,74	14,86	-	8,03	448,26	423,83	233,56	210,11	119
2 541	2 444	65,96	642,99	12,67	0,19	12,06	733,87	731,59	207,14	199,84	120

wendungen für ehrenamtliche Tätigkeit für: Allgemeine Verwaltung, Öffentliche Ordnung, Katastrophenschutz, Schulverwaltung, allgemeine kulturelle schaft.

noch: Tab. 3.32 Personalausgaben der kreisangehörigen
(ohne Große Kreisstädte und

Lfd. Nr.	Kreisangehörige Gemeinde	Einwohner am 30.6. des Berichtsjahres	Beamtenbezüge	Vergütung Tariflich Beschäftigte	Ehrenamtliche Tätigkeit 1)	Beiträge zur Versorgungskasse, Versorgungsbezüge	Beihilfen, Unterstützungen, Personalnebenausgaben	Personal-	
			einschl. Beiträge zu Versorgungskassen und zur gesetzl. Sozialversicherung, jedoch ohne Versorgungsbezüge					insgesamt	
								im Berichtsjahr	im Vorjahr
- 1 000 EUR -									
121	Vilsbiburg, St.	12 209	619	8 909	170	-	186	9 884	9 287
122	Roding, St.	12 209	646	3 103	103	-	77	3 930	3 936
123	Gaimersheim, M.	12 206	389	7 805	92	-	60	8 347	7 038
124	Murnau a.Staffelsee, M.	12 192	843	6 487	107	-	170	7 608	7 785
125	Ebersberg, St.	12 124	1 006	5 280	94	-	134	6 514	6 191
126	Essenbach, M.	11 994	437	9 501	179	-	81	10 198	8 930
127	Eichenau	11 888	584	5 333	150	-	31	6 099	5 496
128	Osterhofen, St.	11 863	422	3 081	144	-	86	3 734	3 641
129	Maxhütte-Haidhof, St.	11 857	599	3 447	95	-	55	4 196	4 206
130	Meitingen, M.	11 836	558	7 508	132	-	83	8 281	7 663
131	Oberschleißheim	11 832	371	5 541	146	-	37	6 095	5 725
132	Hauzenberg, St.	11 715	490	2 966	97	-	129	3 682	3 628
133	Wolnzach, M.	11 663	416	5 334	165	-	62	5 977	5 531
134	Kissing	11 584	618	4 038	130	-	86	4 872	4 406
135	Lindenberg/Allgäu, St.	11 523	716	4 313	125	-	121	5 275	5 012
136	Mömbris, M.	11 501	590	2 954	100	-	52	3 697	3 553
137	Peiting, M.	11 481	422	5 724	83	-	85	6 314	6 009
138	Miesbach, St.	11 477	537	5 238	69	-	95	5 938	5 753
139	Burghann	11 438	414	2 868	120	-	61	3 463	3 375
140	*Geisenfeld, St.	11 432	186	5 001	60	-	23	5 269	5 135
141	Raubling	11 401	609	3 982	116	-	120	4 826	4 654
142	Grünwald	11 344	520	18 048	164	-	199	18 932	18 328
143	Ochsenfurt, St.	11 292	936	6 027	236	-	120	7 319	6 872
144	Unterföhring	11 278	653	7 671	330	-	150	8 805	7 607
145	Trostberg, St.	11 255	501	5 926	69	-	67	6 563	6 377
146	Marktheidenfeld, St.	11 251	854	8 666	250	-	130	9 900	9 429
147	Cadolzburg, M.	11 212	450	4 089	55	-	86	4 680	5 017
148	Altdorf	11 106	671	2 982	210	-	86	3 949	3 848
149	Hallbergmoos	11 058	526	6 196	269	-	115	7 105	6 423
150	Planegg	11 048	488	8 707	190	2	137	9 523	8 613
151	Lauingen (Donau), St.	11 009	720	5 117	104	-	77	6 017	6 004
152	Hammelburg, St.	10 982	422	5 236	153	-	157	5 969	5 846
153	Feldkirchen-Westerham	10 958	443	6 274	151	-	49	6 918	6 042
154	Regen, St.	10 939	787	4 041	74	-	98	4 999	4 955
155	Höhenkirchen-Sieg.	10 869	312	2 944	123	-	76	3 454	3 121
156	Prien a.Chiemsee, M.	10 841	678	3 679	130	-	137	4 624	4 382
157	Herrsching a.Ammersee	10 756	299	4 075	69	103	76	4 623	4 298
158	Kirchseeon, M.	10 730	331	3 314	59	-	74	3 778	3 460
159	Waldkirchen, St.	10 691	630	2 836	93	-	124	3 683	3 474
160	Langenzenn, St.	10 638	345	6 017	133	-	53	6 548	5 788
161	Stephanskirchen	10 621	647	2 854	114	-	72	3 688	3 520
162	Diedorf, M.	10 594	353	4 765	93	-	45	5 256	5 065
163	Markt Indersdorf, M.	10 535	365	4 986	76	-	28	5 456	4 906
164	Dießen a.Ammersee, M.	10 519	564	3 103	147	-	61	3 876	3 497
165	Burgkirchen a.d.Alz	10 473	889	3 812	243	-	122	5 066	4 832
166	Bad Staffelstein, St.	10 461	790	3 769	141	-	84	4 784	4 749
167	Taufkirchen (Vils)	10 354	308	3 572	89	-	61	4 030	3 868
168	Kaufering	10 259	447	3 301	203	-	74	4 025	3 964
169	Erlenbach a.Main, St.	10 250	524	6 826	178	-	123	7 651	7 385
170	Werneck, M.	10 201	520	2 482	129	-	74	3 206	3 025
171	Altusried, M.	10 200	318	4 903	44	-	75	5 340	4 235
172	Bogen, St.	10 127	590	3 668	89	-	101	4 448	4 079
173	Münchberg, St.	10 123	980	3 504	87	-	164	4 735	4 592
174	Burgau, St.	10 101	382	5 088	196	-	79	5 745	5 402
175	Lenggries	10 052	381	4 617	230	22	47	5 298	5 230
176	Rofstal, M.	10 044	517	4 278	117	-	89	5 001	4 744
177	Simbach a.Inn, St.	10 027	896	3 594	44	-	90	4 624	4 401
178	Goldbach, M.	10 017	452	5 348	197	-	64	6 061	5 578
179	Gemünden a.Main, St.	10 017	805	5 501	80	-	98	6 484	6 197
180	Tutzing	9 883	456	3 974	81	-	72	4 584	4 216

1) Einschl. Beschäftigungsentgelte u. dgl.- 2) Beamtenbezüge und Vergütung tariflich Beschäftigter einschl. Versorgungskassen- und Sozialversicherungsbeiträge sowie Auf- Verwaltung der sozialen Angelegenheiten, Bauverwaltung, Städtebauliche Planung usw., Wohnungsbauförderung und Wohnungsfürsorge.- *) Mitglied einer Verwaltungsgemein-

Gemeinden mit 3000 und mehr Einwohnern
ohne Verwaltungsgemeinschaften)

ausgaben		Beamten- bezüge	Vergütung Tariflich Beschäftigte	Ehren- amtliche Tätigkeit 1)	Beiträge zur Ver- sorgungsk- asse, Ver- sorgungs- bezüge	Bei- hilfen, Unter- stützungen, Personal- neben- ausgaben	Personalausgaben				Lfd. Nr.
der Verwaltung im engeren Sinne 2)							insgesamt		der Verwaltung im engeren Sinne 2)		
im Berichts- jahr	im Vorjahr						im Berichts- jahr	im Vorjahr	im Berichts- jahr	im Vorjahr	
- EUR je Einwohner -											
2 576	2 243	50,71	729,71	13,95	-	15,20	809,57	765,39	210,97	184,84	121
1 995	1 917	52,93	254,18	8,47	-	6,34	321,92	323,83	163,39	157,67	122
1 908	1 697	31,87	639,45	7,58	-	4,94	683,84	573,67	156,29	138,34	123
3 338	3 109	69,16	532,08	8,79	-	13,98	624,02	640,59	273,82	255,79	124
2 625	2 430	82,95	435,46	7,77	-	11,08	537,25	505,20	216,48	198,29	125
2 217	1 677	36,46	792,14	14,89	-	6,77	850,26	741,77	184,86	139,27	126
2 679	2 267	49,13	448,62	12,65	-	2,65	513,05	459,86	225,33	189,65	127
1 732	1 661	35,59	259,72	12,17	-	7,27	314,75	311,04	146,04	141,88	128
2 227	2 327	50,52	290,75	8,00	-	4,62	353,89	360,12	187,82	199,25	129
2 160	2 128	47,14	634,33	11,16	-	6,99	699,61	657,61	182,48	182,65	130
2 460	2 287	31,39	468,26	12,36	-	3,11	515,12	483,45	207,93	193,10	131
1 977	1 962	41,86	253,20	8,25	-	11,03	314,34	311,72	168,78	168,59	132
1 782	1 689	35,67	457,33	14,16	-	5,30	512,47	474,49	152,83	144,88	133
2 209	2 004	53,38	348,54	11,24	-	7,39	420,56	379,89	190,67	172,78	134
2 380	2 215	62,13	374,32	10,83	-	10,49	457,76	433,11	206,53	191,43	135
2 022	1 981	51,34	256,82	8,72	-	4,56	321,44	309,92	175,82	172,74	136
2 161	2 039	36,79	498,53	7,25	-	7,37	549,95	526,60	188,23	178,68	137
2 320	2 170	46,82	456,35	6,00	-	8,25	517,42	502,60	202,15	189,54	138
1 864	1 777	36,18	250,78	10,50	-	5,30	302,76	296,46	162,96	156,07	139
254	240	16,24	437,44	5,27	-	1,98	460,93	449,14	22,23	21,02	140
2 366	2 216	53,40	349,23	10,19	-	10,51	423,34	404,02	207,53	192,40	141
5 624	5 080	45,88	1 590,98	14,50	-	17,54	1 668,90	1 633,18	495,79	452,70	142
2 416	2 279	82,86	533,76	20,88	-	10,65	648,15	604,33	213,97	200,40	143
3 636	3 038	57,91	680,21	29,30	-	13,27	780,69	673,27	322,40	268,86	144
2 296	2 321	44,55	526,49	6,14	-	5,95	583,13	568,71	203,97	206,95	145
2 677	2 610	75,93	770,21	22,26	-	11,55	879,95	842,18	237,97	233,09	146
2 320	2 069	40,16	364,70	4,92	-	7,67	417,45	448,13	206,96	184,79	147
2 103	2 015	60,39	268,50	18,91	-	7,75	355,55	345,45	189,39	180,88	148
4 503	3 955	47,54	560,31	24,29	-	10,37	642,51	580,85	407,21	357,70	149
3 750	3 115	44,13	788,14	17,19	0,14	12,41	862,01	778,77	339,43	281,60	150
2 320	2 472	65,40	464,77	9,41	-	7,01	546,59	543,11	210,74	223,61	151
2 853	2 747	38,43	476,82	13,96	-	14,33	543,55	529,60	259,78	248,91	152
2 255	1 956	40,41	572,56	13,80	-	4,49	631,27	553,79	205,78	179,33	153
2 620	2 541	71,91	369,37	6,75	-	8,93	456,97	449,77	239,48	230,61	154
1 783	1 559	28,68	270,82	11,31	-	7,00	317,81	286,54	164,09	143,15	155
2 463	2 370	62,58	339,35	11,95	-	12,61	426,49	406,48	227,15	219,79	156
2 157	2 008	27,83	378,88	6,43	9,61	7,07	429,82	401,38	200,56	187,54	157
2 382	2 198	30,84	308,87	5,46	-	6,90	352,07	324,25	221,97	205,96	158
1 666	1 560	58,95	265,26	8,69	-	11,58	344,47	328,26	155,86	147,41	159
2 749	2 468	32,42	565,59	12,54	-	4,95	615,50	543,47	258,38	231,71	160
2 188	2 058	60,95	268,68	10,78	-	6,81	347,22	332,48	206,05	194,35	161
1 705	1 631	33,33	449,83	8,76	-	4,20	496,12	481,58	160,96	155,10	162
1 873	1 634	34,66	473,32	7,26	-	2,67	517,91	468,50	177,76	156,05	163
1 726	1 518	53,66	295,00	13,97	-	5,79	368,43	332,58	164,08	144,41	164
1 830	1 629	84,87	364,02	23,17	-	11,68	483,74	460,53	174,72	155,22	165
1 628	1 619	75,53	360,31	13,45	-	8,05	457,34	459,32	155,60	156,59	166
2 783	2 693	29,73	344,99	8,60	-	5,93	389,25	381,71	268,83	265,80	167
1 632	1 552	43,58	321,80	19,76	-	7,16	392,31	385,12	159,07	150,82	168
1 738	1 653	51,09	665,98	17,41	-	11,98	746,46	720,84	169,58	161,33	169
1 637	1 597	50,98	243,31	12,69	-	7,30	314,28	297,43	160,49	157,04	170
1 641	1 508	31,13	480,69	4,35	-	7,39	523,56	418,52	160,87	149,07	171
2 107	1 868	58,30	362,19	8,76	-	9,99	439,24	397,30	208,07	181,99	172
2 249	2 225	96,84	346,15	8,57	-	16,21	467,77	451,47	222,20	218,74	173
2 066	1 969	37,79	503,70	19,39	-	7,83	568,71	540,80	204,55	197,12	174
1 878	1 847	37,95	459,36	22,87	2,15	4,70	527,03	522,44	186,82	184,48	175
2 175	2 145	51,47	425,92	11,64	-	8,90	497,92	476,88	216,58	215,65	176
2 126	1 904	89,38	358,43	4,43	-	8,95	461,18	440,62	212,02	190,58	177
1 894	1 796	45,10	533,94	19,69	-	6,39	605,12	561,27	189,06	180,67	178
1 887	1 726	80,41	549,18	7,95	-	9,77	647,32	613,41	188,39	170,85	179
2 385	2 130	46,17	402,10	8,20	-	7,32	463,78	426,54	241,32	215,54	180

wendungen für ehrenamtliche Tätigkeit für: Allgemeine Verwaltung, Öffentliche Ordnung, Katastrophenschutz, Schulverwaltung, allgemeine kulturelle schaft.

noch: Tab. 3.32 Personalausgaben der kreisangehörigen
(ohne Große Kreisstädte und

Lfd. Nr.	Kreisangehörige Gemeinde	Einwohner am 30.6. des Berichtsjahres	Beamtenbezüge	Vergütung Tariflich Beschäftigte	Ehrenamtliche Tätigkeit 1)	Beiträge zur Versorgungskasse, Versorgungsbezüge	Beihilfen, Unterstützungen, Personalnebenausgaben	Personal-	
			einschl. Beiträge zu Versorgungskassen und zur gesetzl. Sozialversicherung, jedoch ohne Versorgungsbezüge					insgesamt	
								im Berichtsjahr	im Vorjahr
- 1 000 EUR -									
181	Beilngries, St.	9 868	447	4 025	84	-	60	4 616	3 809
182	Kümmersbruck	9 850	338	3 024	88	-	67	3 517	3 395
183	Ainring	9 817	423	3 902	73	-	50	4 448	4 019
184	Kösching, M.	9 770	723	6 602	59	-	102	7 486	6 876
185	Heilsbronn, St.	9 758	525	5 830	205	-	84	6 644	5 127
186	Oberstdorf, M.	9 574	844	4 005	138	-	163	5 150	5 010
187	Waltenhofen	9 573	289	5 454	56	-	75	5 873	5 780
188	Höchberg, M.	9 526	593	3 403	118	-	205	4 319	4 216
189	Veitshöchheim	9 489	655	4 316	104	-	75	5 149	5 082
190	Nersingen	9 485	622	2 813	71	-	76	3 582	3 343
191	Elchingen	9 469	683	2 665	89	-	77	3 515	3 352
192	Rehau, St.	9 410	861	2 741	70	-	97	3 769	3 729
193	Zorneding	9 371	301	2 850	61	-	62	3 274	3 226
194	Hemau, St.	9 357	746	2 120	143	-	91	3 100	2 965
195	*Wertingen, St.	9 348	182	3 878	92	-	22	4 174	4 072
196	Aschheim	9 338	461	8 357	180	-	270	9 268	8 437
197	Teisendorf, M.	9 336	384	3 018	95	-	117	3 614	3 487
198	Nittendorf	9 335	517	1 972	143	-	80	2 713	2 627
199	Miltenberg, St.	9 292	1 003	5 871	116	-	127	7 117	6 754
200	Wunsiedel, St.	9 252	1 053	2 853	1 261	-	172	5 338	6 649
201	Töging a.Inn, St.	9 235	928	2 939	62	-	139	4 067	3 827
202	*Ichenhausen, St.	9 219	208	3 979	94	-	40	4 320	4 217
203	Zwiesel, St.	9 184	818	4 118	108	-	159	5 204	4 727
204	Freystadt, St.	9 123	392	2 476	84	-	28	2 981	2 838
205	Elsfeld, M.	9 102	357	6 197	242	-	61	6 856	6 322
206	Furth im Wald, St.	9 037	960	3 441	49	-	118	4 568	4 378
207	Bad Griesbach i.R., St.	9 032	308	3 616	64	-	73	4 061	3 978
208	Mainaschaff	9 015	542	3 843	76	-	91	4 553	4 202
209	*Rain, St.	8 998	149	4 281	81	31	14	4 556	4 239
210	Schwaig b.Nürnberg	8 992	534	4 320	116	-	123	5 094	4 801
211	Nittenau, St.	8 980	630	2 692	98	-	89	3 509	3 401
212	Pullach i.Isartal	8 968	748	7 009	145	-	109	8 011	7 229
213	Neuötting, St.	8 942	657	3 067	72	-	84	3 881	3 813
214	Adelsdorf	8 906	570	6 811	196	-	128	7 705	6 275
215	*Volkach, St.	8 836	295	3 298	143	-	55	3 791	3 719
216	Memmelsdorf	8 817	410	2 511	82	-	69	3 072	2 980
217	Berching, St.	8 796	480	3 051	95	-	83	3 708	3 582
218	Hohenbrunn	8 764	516	6 850	65	-	116	7 547	6 930
219	Wenzenbach	8 759	357	1 630	65	-	40	2 091	2 111
220	Auerbach i.d.OPf., St.	8 743	607	4 131	110	-	153	5 000	4 929
221	Obernburg a.Main, St.	8 694	299	6 040	60	-	70	6 470	5 757
222	Tirschenreuth, St.	8 694	848	4 569	89	-	218	5 725	5 329
223	Garching a.d.Alz	8 640	557	2 548	62	-	48	3 216	3 032
224	Hallstadt, St.	8 630	620	3 339	84	-	154	4 196	4 212
225	Neuried	8 603	924	7 086	171	-	104	8 285	7 341
226	Schnaittach, M.	8 517	473	2 655	48	-	46	3 222	3 118
227	Vohburg a.d.Donau, St.	8 480	674	4 473	460	-	159	5 766	5 468
228	*Ottobeuren, M.	8 469	206	1 239	43	-	44	1 532	1 417
229	Schwarzenbruck	8 463	279	3 715	91	-	41	4 126	3 941
230	Obertraubling	8 462	559	3 835	79	-	65	4 537	4 303
231	Heroldsberg, M.	8 461	405	5 714	128	-	64	6 311	6 302
232	Bad Endorf, M.	8 439	441	2 334	56	-	51	2 882	2 678
233	Hausham	8 420	401	4 610	189	-	55	5 255	5 012
234	Haibach (Landkreis Aschaffenu	8 411	296	2 961	54	-	50	3 361	3 278
235	Langweid a.Lech	8 398	359	1 883	158	135	74	2 608	2 513
236	Viechtach, St.	8 391	402	4 240	80	-	95	4 818	4 231
237	Pfronten	8 385	384	4 420	80	-	51	4 935	5 009
238	Rottenburg/Laaber, St.	8 385	604	4 847	92	-	62	5 605	5 393
239	Helmbrechts, St.	8 380	569	3 815	172	-	-	4 556	4 299
240	Allersberg, M.	8 365	419	2 174	65	-	39	2 697	2 765

1) Einschl. Beschäftigungsentgelte u. dgl.- 2) Beamtenbezüge und Vergütung tariflich Beschäftigter einschl. Versorgungskassen- und Sozialversicherungsbeiträge sowie Auf- Verwaltung der sozialen Angelegenheiten, Bauverwaltung, Städtebauliche Planung usw., Wohnungsbauförderung und Wohnungsfürsorge.- *) Mitglied einer Verwaltungsgemein-

Gemeinden mit 3000 und mehr Einwohnern
ohne Verwaltungsgemeinschaften)

ausgaben		Beamten- bezüge	Vergütung Tariflich Beschäftigte	Ehren- amtliche Tätigkeit 1)	Beiträge zur Ver- sorgungsk- asse, Ver- sorgungs- bezüge	Bei- hilfen, Unter- stützungen, Personal- neben- ausgaben	Personalausgaben				Lfd. Nr.
der Verwaltung im engeren Sinne 2)							insgesamt		der Verwaltung im engeren Sinne 2)		
im Berichts- jahr	im Vorjahr						im Berichts- jahr	im Vorjahr	im Berichts- jahr	im Vorjahr	
- EUR je Einwohner -											
1 960	1 789	45,29	407,90	8,48	-	6,07	467,74	388,04	198,62	182,30	181
1 623	1 506	34,33	306,98	8,93	-	6,83	357,08	344,07	164,74	152,58	182
2 074	1 777	43,11	397,46	7,42	-	5,08	453,06	409,99	211,31	181,23	183
1 538	1 486	74,02	675,75	6,03	-	10,47	766,26	703,92	157,43	152,14	184
2 009	1 857	53,77	597,49	20,96	-	8,65	680,87	529,25	205,90	191,69	185
2 976	2 882	88,13	418,37	14,39	-	17,05	537,94	517,77	310,82	297,87	186
1 915	1 881	30,18	569,69	5,82	-	7,86	613,55	613,96	200,03	199,80	187
2 138	2 016	62,27	357,21	12,41	-	21,48	453,37	448,87	224,44	214,66	188
2 088	2 076	68,99	454,79	10,94	-	7,96	542,67	530,83	219,99	216,79	189
2 010	1 910	65,55	296,57	7,52	-	8,01	377,64	353,60	211,90	202,02	190
1 727	1 575	72,13	281,45	9,45	-	8,18	371,21	353,76	182,42	166,20	191
1 903	1 955	91,54	291,26	7,43	-	10,29	400,52	394,81	202,24	206,99	192
1 918	1 889	32,16	304,17	6,48	-	6,61	349,42	342,87	204,68	200,82	193
1 723	1 607	79,68	226,61	15,29	-	9,71	331,28	319,23	184,12	173,02	194
516	482	19,46	414,85	9,86	-	2,30	446,47	433,94	55,23	51,32	195
3 052	2 755	49,32	894,99	19,27	-	28,87	992,46	912,51	326,85	298,00	196
1 645	1 658	41,12	323,27	10,18	-	12,52	387,08	373,98	176,15	177,87	197
1 421	1 376	55,40	211,24	15,33	-	8,61	290,58	282,75	152,25	148,10	198
2 582	2 417	107,90	631,85	12,51	-	13,71	765,96	728,21	277,89	260,62	199
2 509	2 410	113,84	308,35	136,26	-	18,56	577,00	716,44	271,18	259,69	200
1 812	1 652	100,44	318,23	6,73	-	15,03	440,43	414,11	196,20	178,72	201
265	251	22,54	431,58	10,20	-	4,32	468,63	458,74	28,75	27,29	202
2 258	2 026	89,12	448,39	11,76	-	17,35	566,62	505,71	245,91	216,74	203
1 428	1 372	42,94	271,44	9,25	-	3,09	326,72	313,68	156,58	151,70	204
1 591	1 461	39,19	680,78	26,63	-	6,68	753,28	688,79	174,85	159,19	205
2 017	1 983	106,28	380,76	5,42	-	13,00	505,47	480,36	223,18	217,57	206
1 544	1 474	34,14	400,36	7,09	-	8,08	449,67	441,86	170,98	163,71	207
1 683	1 564	60,17	426,33	8,42	-	10,10	505,03	472,33	186,66	175,85	208
588	558	16,52	475,81	8,98	3,48	1,52	506,30	474,09	65,30	62,42	209
1 559	1 498	59,43	480,39	12,92	-	13,71	566,45	535,81	173,38	167,18	210
1 477	1 403	70,20	299,76	10,90	-	9,91	390,76	376,76	164,50	155,38	211
4 737	4 180	83,44	781,58	16,15	-	12,16	893,32	803,17	528,20	464,40	212
1 644	1 604	73,45	343,03	8,10	-	9,39	433,97	427,49	183,82	179,86	213
2 168	1 795	63,97	764,81	21,96	-	14,39	865,13	733,85	243,40	209,91	214
375	376	33,36	373,21	16,20	-	6,24	429,02	419,42	42,44	42,41	215
1 690	1 696	46,47	284,82	9,26	-	7,84	348,39	336,85	191,64	191,72	216
1 639	1 608	54,60	346,82	10,78	-	9,39	421,59	411,55	186,31	184,73	217
2 400	2 253	58,88	781,56	7,43	-	13,28	861,14	789,24	273,89	256,56	218
1 149	1 252	40,76	186,11	7,37	-	4,51	238,76	242,33	131,13	143,72	219
1 534	1 554	69,38	472,44	12,55	-	17,54	571,91	559,83	175,41	176,51	220
1 682	1 547	34,43	694,73	6,93	-	8,08	744,17	662,13	193,48	177,92	221
2 130	2 000	97,57	525,57	10,20	-	25,12	658,46	612,23	245,05	229,82	222
1 449	1 163	64,49	294,92	7,21	-	5,58	372,20	352,28	167,71	135,09	223
2 097	1 988	71,81	386,89	9,68	-	17,85	486,23	494,06	242,93	233,20	224
3 293	2 681	107,35	823,64	19,90	-	12,12	963,01	846,03	382,83	309,01	225
1 529	1 477	55,57	311,69	5,64	-	5,38	378,28	367,45	179,53	174,09	226
1 576	1 418	79,51	527,46	54,30	-	18,71	679,98	653,55	185,83	169,45	227
296	284	24,36	146,30	5,09	-	5,18	180,93	168,67	34,95	33,85	228
2 111	2 053	32,96	438,93	10,72	-	4,87	487,49	465,86	249,41	242,69	229
1 306	1 344	66,01	453,24	9,29	-	7,65	536,19	510,08	154,37	159,30	230
1 620	1 545	47,91	675,35	15,10	-	7,57	745,94	746,89	191,51	183,11	231
1 694	1 560	52,22	276,60	6,58	-	6,09	341,49	319,69	200,72	186,20	232
1 901	1 829	47,64	547,50	22,45	-	6,52	624,12	591,98	225,76	216,09	233
2 606	2 573	35,21	352,08	6,40	-	5,92	399,61	386,73	309,78	303,52	234
1 158	1 079	42,71	224,22	18,82	16,06	8,77	310,58	307,49	137,91	132,02	235
1 716	1 687	47,95	505,28	9,55	-	11,38	574,16	505,99	204,48	201,78	236
1 832	1 816	45,78	527,08	9,60	-	6,13	588,59	601,34	218,51	218,02	237
1 456	1 307	72,03	578,07	11,01	-	7,36	668,46	645,51	173,63	156,51	238
2 077	1 877	67,94	455,19	20,50	-	-	543,63	511,83	247,85	223,47	239
1 439	1 355	50,10	259,92	7,78	-	4,62	322,42	331,14	172,04	162,27	240

wendungen für ehrenamtliche Tätigkeit für: Allgemeine Verwaltung, Öffentliche Ordnung, Katastrophenschutz, Schulverwaltung, allgemeine kulturelle schaft.

noch: Tab. 3.32 Personalausgaben der kreisangehörigen
(ohne Große Kreisstädte und

Lfd. Nr.	Kreisangehörige Gemeinde	Einwohner am 30.6. des Berichts- jahres	Beamten- bezüge	Vergütung Tariflich Beschäftigte	Ehren- amtliche Tätigkeit 1)	Beiträge zur Ver- sorgungsk- asse, Ver- sorgungs- bezüge	Bei- hilfen, Unter- stützungen, Personal- neben- ausgaben	Personal-	
			einschl. Beiträge zu Versorgungskassen und zur gesetzl. Sozialversicherung, jedoch ohne Versorgungsbezüge		insgesamt				
					im Berichts- jahr			im Vorjahr	
- 1 000 EUR -									
241	Berg (Landkreis Starnberg)	8 339	460	2 377	129	4	58	3 028	2 877
242	*Reichertshofen, M.	8 329	185	2 274	75	-	35	2 570	2 490
243	Niederwerrn	8 321	435	1 742	48	-	72	2 297	2 167
244	Dietmannsried, M.	8 290	326	2 912	56	-	60	3 354	3 191
245	Neunburg vorm Wald, St.	8 289	597	2 136	259	-	78	3 070	2 842
246	Siegsdorf	8 255	209	4 692	100	-	60	5 060	4 813
247	Kleinostheim	8 215	358	3 930	66	-	80	4 434	4 257
248	Sauerlach	8 200	327	2 253	118	-	56	2 754	2 423
249	Fürstenzell, M.	8 192	837	1 493	79	-	57	2 467	2 380
250	Grafenau, St.	8 190	683	2 981	128	-	90	3 882	3 610
251	Bad Feilnbach	8 190	503	3 210	104	-	32	3 850	3 563
252	Neunkirchen a.Brand, M.	8 164	691	2 457	119	-	129	3 397	3 166
253	Arnstein, St.	8 131	601	3 263	67	-	55	3 987	3 691
254	*Ergoldsbach, M.	8 128	154	3 066	48	-	17	3 285	2 868
255	Schierling, M.	8 111	334	3 900	193	-	59	4 487	4 155
256	Kahl a.Main	8 107	396	3 186	53	-	70	3 705	3 442
257	Herrieden, St.	8 057	335	3 684	90	-	61	4 170	3 923
258	Karlstein a.Main	8 047	544	6 962	76	-	60	7 642	6 869
259	Stockstadt a.Main	8 009	376	5 281	119	-	65	5 842	5 695
260	Strullendorf	7 990	343	2 403	86	-	39	2 871	2 740
261	Neuendtelsau	7 978	337	2 154	115	-	57	2 663	2 482
262	Altomünster, M.	7 940	593	2 692	128	-	80	3 492	3 046
263	Krailling	7 930	437	2 983	167	-	72	3 660	3 433
264	Postbauer-Heng	7 914	294	3 276	127	-	25	3 721	3 538
265	Berg b.Neumarkt/OPf.	7 914	334	1 870	108	-	47	2 358	2 330
266	Baiersdorf, St.	7 884	328	4 222	196	-	50	4 797	4 500
267	*Gundelfingen/Donau, St.	7 872	182	1 833	125	-	29	2 168	2 130
268	Reisbach, M.	7 818	443	4 348	128	-	38	4 957	4 720
269	Hengersberg, M.	7 808	325	1 642	68	-	51	2 086	2 031
270	Oberstaufen, M.	7 783	433	3 705	97	-	100	4 335	4 217
271	Bergkirchen	7 770	392	5 604	71	-	48	6 114	5 390
272	Küps, M.	7 727	679	1 232	80	-	71	2 061	2 051
273	Berchtesgaden, M.	7 705	969	6 122	248	-	182	7 520	6 852
274	Bad Füssing	7 682	672	7 500	74	-	73	8 319	8 586
275	Schonungen	7 676	332	2 332	151	-	44	2 860	2 784
276	Rimpar, M.	7 656	498	4 616	62	-	63	5 240	5 665
277	Pleinfeld, M.	7 602	225	2 127	215	-	50	2 618	2 571
278	Teublitz, St.	7 593	455	2 744	164	-	78	3 441	3 266
279	Naila, St.	7 583	899	3 001	111	-	48	4 058	4 180
280	Münnerstadt, St.	7 566	632	2 695	102	-	93	3 522	3 466
281	Feldkirchen (Landkreis München)	7 511	275	3 279	151	-	78	3 782	3 375
282	Seefeld	7 502	407	3 552	91	-	49	4 100	3 568
283	Sinzing	7 469	437	1 541	2	-	56	2 037	1 966
284	Burkardroth, M.	7 452	284	1 793	110	-	55	2 243	2 204
285	Ortenburg, M.	7 449	271	2 144	63	-	30	2 509	2 420
286	Vohenstrauß, St.	7 437	499	2 361	53	-	104	3 017	2 975
287	Bad Kötzing, St.	7 431	504	2 841	65	-	58	3 468	3 160
288	Großkarolinenfeld	7 410	592	2 901	56	-	80	3 629	3 496
289	Geisenhausen, M.	7 404	333	3 365	50	-	46	3 795	3 834
290	Leipheim, St.	7 363	314	5 249	63	-	31	5 656	5 290
291	Dittelbrunn	7 350	281	4 662	88	-	30	5 062	4 909
292	Laufen, St.	7 344	478	3 568	115	-	47	4 208	3 906
293	Großmehring	7 325	648	3 545	127	-	67	4 387	4 143
294	Bindlach	7 324	198	2 267	122	-	57	2 645	2 463
295	Sulzbach a.Main, M.	7 315	452	2 025	61	-	92	2 629	2 530
296	Bischofswiesen	7 312	751	3 747	36	-	97	4 630	4 263
297	Schwanstetten, M.	7 309	415	1 902	73	-	36	2 427	2 404
298	*Türkheim, M.	7 308	206	4 264	116	-	19	4 605	4 221
299	Mittenwald, M.	7 285	688	3 944	19	-	154	4 805	4 749
300	*Ebern, St.	7 281	210	2 764	76	-	52	3 102	3 211

1) Einschl. Beschäftigungsentgelte u. dgl.- 2) Beamtenbezüge und Vergütung tariflich Beschäftigter einschl. Versorgungskassen- und Sozialversicherungsbeiträge sowie Auf-
Verwaltung der sozialen Angelegenheiten, Bauverwaltung, Städtebauliche Planung usw., Wohnungsbauförderung und Wohnungsfürsorge.- *) Mitglied einer Verwaltungsgemein-

Gemeinden mit 3000 und mehr Einwohnern
ohne Verwaltungsgemeinschaften)

ausgaben		Beamten- bezüge	Vergütung Tariflich Beschäftigte	Ehren- amtliche Tätigkeit 1)	Beiträge zur Ver- sorgung- kasse, Ver- sorgungs- bezüge	Bei- hilfen, Unter- stützungen, Personal- neben- ausgaben	Personalausgaben				Lfd. Nr.
der Verwaltung im engeren Sinne 2)							insgesamt		der Verwaltung im engeren Sinne 2)		
im Berichts- jahr	im Vorjahr						im Berichts- jahr	im Vorjahr	im Berichts- jahr	im Vorjahr	
- EUR je Einwohner -											
2 895	2 718	55,14	285,05	15,46	0,50	6,98	363,13	346,43	347,11	327,27	241
228	240	22,26	273,08	9,03	-	4,18	308,54	303,34	27,33	29,29	242
1 401	1 258	52,32	209,31	5,78	-	8,60	276,00	269,43	168,42	156,43	243
1 311	1 236	39,36	351,25	6,72	-	7,27	404,60	389,23	158,08	150,75	244
1 772	1 584	72,07	257,65	31,30	-	9,35	370,37	340,68	213,83	189,93	245
1 774	1 700	25,29	568,34	12,17	-	7,21	613,02	574,99	214,92	203,05	246
1 836	1 807	43,59	478,36	8,05	-	9,78	539,77	517,64	223,47	219,73	247
1 997	1 740	39,89	274,70	14,38	-	6,86	335,84	297,16	243,54	213,40	248
1 569	1 540	102,19	182,27	9,65	-	7,00	301,11	293,55	191,52	189,96	249
1 419	1 307	83,35	363,99	15,60	-	11,03	473,97	437,63	173,23	158,46	250
1 688	1 501	61,45	392,00	12,71	-	3,92	470,08	433,84	206,12	182,80	251
1 994	1 862	84,66	300,98	14,63	-	15,79	416,07	390,26	244,24	229,51	252
1 560	1 364	73,90	401,33	8,26	-	6,80	490,30	455,39	191,87	168,26	253
196	205	18,95	377,20	5,94	-	2,10	404,20	356,19	24,14	25,47	254
1 366	1 280	41,22	480,81	23,81	-	7,32	553,17	509,62	168,46	156,98	255
1 869	1 678	48,87	393,03	6,49	-	8,63	457,03	433,13	230,60	211,20	256
1 730	1 649	41,55	457,21	11,15	-	7,59	517,51	489,41	214,69	205,70	257
1 380	1 304	67,62	865,14	9,41	-	7,46	949,63	849,90	171,43	161,31	258
1 543	1 571	46,95	659,35	14,91	-	8,17	729,37	711,80	192,66	196,38	259
1 285	1 254	42,99	300,81	10,71	-	4,85	359,36	340,24	160,87	155,70	260
1 466	1 343	42,28	270,01	14,36	-	7,13	333,77	314,44	183,74	170,16	261
1 523	1 272	74,70	339,02	16,09	-	10,04	439,84	384,40	191,83	160,52	262
2 182	2 002	55,14	376,20	21,09	-	9,06	461,50	439,62	275,17	256,42	263
1 362	1 265	37,11	413,91	16,00	-	3,15	470,17	453,28	172,06	162,05	264
1 056	1 036	42,22	236,24	13,62	-	5,91	297,99	294,87	133,45	131,09	265
1 653	1 587	41,66	535,53	24,85	-	6,36	608,40	575,15	209,68	202,87	266
297	297	23,06	232,82	15,88	-	3,65	275,42	271,67	37,74	37,85	267
1 412	1 393	56,68	556,09	16,34	-	4,90	634,02	607,70	180,61	179,40	268
1 102	1 049	41,66	210,33	8,68	-	6,48	267,15	261,55	141,14	135,07	269
2 162	2 117	55,64	476,03	12,50	-	12,87	557,04	541,24	277,73	271,78	270
2 016	1 875	50,44	721,21	9,10	-	6,14	786,89	691,77	259,50	240,63	271
1 147	1 133	87,86	159,40	10,31	-	9,15	266,72	262,90	148,49	145,23	272
2 018	1 855	125,72	794,49	32,12	-	23,61	975,94	887,95	261,88	240,41	273
2 218	2 084	87,47	976,36	9,59	-	9,52	1 082,94	1 126,49	288,74	273,36	274
1 577	1 592	43,29	303,77	19,72	-	5,77	372,55	358,07	205,39	204,84	275
1 560	1 693	65,09	602,97	8,16	-	8,17	684,39	734,68	203,81	219,50	276
1 029	974	29,56	279,82	28,35	-	6,63	344,36	340,96	135,31	129,20	277
1 382	1 290	59,99	361,33	21,61	-	10,24	453,17	434,14	181,96	171,40	278
1 957	1 929	118,51	395,69	14,62	-	6,27	535,09	547,92	258,02	252,91	279
1 542	1 508	83,58	356,16	13,52	-	12,30	465,55	456,47	203,75	198,64	280
2 253	1 972	36,56	436,52	20,05	-	10,36	503,49	447,07	299,99	261,23	281
1 725	1 465	54,31	473,53	12,11	-	6,59	546,54	476,73	229,88	195,72	282
1 406	1 360	58,52	206,37	0,28	-	7,54	272,72	265,45	188,28	183,63	283
1 229	1 168	38,16	240,67	14,80	-	7,31	300,95	297,21	164,89	157,48	284
1 251	1 199	36,40	287,86	8,49	-	4,04	336,79	327,41	167,98	162,26	285
1 382	1 287	67,04	317,45	7,15	-	13,97	405,61	400,43	185,83	173,28	286
1 574	1 480	67,88	382,38	8,71	-	7,78	466,75	422,58	211,82	197,97	287
1 457	1 354	79,85	391,53	7,53	-	10,81	489,72	474,60	196,59	183,83	288
1 342	1 246	45,04	454,54	6,74	-	6,19	512,50	520,98	181,27	169,29	289
1 603	1 563	42,64	712,93	8,51	-	4,15	768,22	732,34	217,69	216,37	290
1 100	1 094	38,26	634,29	12,01	-	4,15	688,71	662,78	149,61	147,77	291
1 667	1 546	65,04	485,81	15,70	-	6,42	572,97	538,34	226,98	213,04	292
1 219	1 184	88,43	483,90	17,37	-	9,15	598,86	572,49	166,48	163,58	293
1 155	1 054	27,08	309,53	16,66	-	7,82	361,10	333,15	157,71	142,58	294
1 362	1 196	61,73	276,84	8,35	-	12,54	359,46	349,07	186,22	165,01	295
1 689	1 436	102,64	512,39	4,90	-	13,23	633,16	578,89	230,97	195,05	296
1 426	1 418	56,77	260,25	10,04	-	4,99	332,05	327,88	195,12	193,41	297
417	380	28,23	583,53	15,85	-	2,58	630,19	575,88	57,00	51,80	298
1 750	1 775	94,40	541,43	2,57	-	21,11	659,51	645,79	240,23	241,38	299
286	277	28,86	379,65	10,42	-	7,17	426,11	441,50	39,21	38,14	300

wendungen für ehrenamtliche Tätigkeit für: Allgemeine Verwaltung, Öffentliche Ordnung, Katastrophenschutz, Schulverwaltung, allgemeine kulturelle schaft.

noch: Tab. 3.32 Personalausgaben der kreisangehörigen
(ohne Große Kreisstädte und

Lfd. Nr.	Kreisangehörige Gemeinde	Einwohner am 30.6. des Berichts- jahres	Beamten- bezüge	Vergütung Tariflich Beschäftigte	Ehren- amtliche Tätigkeit 1)	Beiträge zur Ver- sorgungsk- asse, Ver- sorgungs- bezüge	Bei- hilfen, Unter- stützungen, Personal- neben- ausgaben	Personal-	
			einschl. Beiträge zu Versorgungskassen und zur gesetzl. Sozialversicherung, jedoch ohne Versorgungsbezüge					insgesamt	
								im Berichts- jahr	im Vorjahr
- 1 000 EUR -									
301	Parsberg, St.	7 277	292	3 155	111	-	33	3 591	3 413
302	Dettelbach, St.	7 271	617	3 253	103	-	61	4 034	4 018
303	*Pfaffenhofen/Roth, M.	7 264	147	535	53	-	17	752	744
304	Tuntenhausen	7 230	391	2 309	45	-	23	2 769	2 696
305	Scheßlitz, St.	7 228	212	4 058	70	-	43	4 384	4 350
306	Durach	7 221	316	2 663	58	-	50	3 088	2 814
307	Greding, St.	7 156	405	2 277	139	-	53	2 874	2 778
308	Ruhstorf a.d.Rott, M.	7 152	249	2 450	48	-	35	2 782	2 604
309	Freyung, St.	7 148	459	3 295	37	-	62	3 854	3 917
310	*Untermeitingen	7 135	177	3 319	63	-	32	3 591	3 305
311	Jettingen-Scheppach, M.	7 133	383	3 295	68	-	31	3 777	3 438
312	Wallersdorf, M.	7 132	537	1 931	66	-	60	2 593	2 325
313	Arnstorf, M.	7 062	468	3 241	54	-	42	3 805	3 859
314	Stegaurach	7 057	469	1 843	7	19	78	2 416	2 253
315	Altmannstein, M.	7 043	288	2 631	346	-	19	3 284	3 155
316	*Waging a.See, M.	7 013	194	1 598	66	-	19	1 877	1 787
317	Bernau a.Chiemsee	7 005	341	2 883	41	-	61	3 327	3 259
318	Mallersdorf-Pfaffenberg	6 972	276	2 862	121	-	65	3 325	3 272
319	*Burgebrach, M.	6 968	170	266	107	-	16	559	529
320	Ruhpolding	6 950	326	3 186	97	-	69	3 679	3 736
321	*Ebermannstadt, St.	6 943	165	1 233	76	-	40	1 514	1 486
322	Schliersee, M.	6 939	502	3 490	86	-	97	4 174	3 994
323	Rednitzhembach	6 934	368	1 633	169	-	69	2 239	2 050
324	Grassau, M.	6 918	278	3 251	119	-	84	3 731	3 485
325	Geiselhöring, St.	6 902	396	3 274	54	-	70	3 794	3 544
326	Grasbrunn	6 901	508	6 203	100	-	81	6 891	6 569
327	Schwarzenbach/Saale, St.	6 900	572	1 788	129	10	95	2 594	2 601
328	*Pöttmes, M.	6 876	178	3 794	84	-	29	4 084	3 672
329	*Gerolzhofen, St.	6 865	213	1 682	131	-	48	2 074	2 032
330	Kiefersfelden	6 840	439	4 104	107	-	93	4 742	4 486
331	Salzweg	6 833	334	1 374	60	-	97	1 865	1 821
332	Emmering (Landkreis Fürstenfel	6 797	501	1 940	85	-	71	2 597	2 234
333	*Höchstädt/Donau, St.	6 790	204	1 250	122	-	39	1 616	1 537
334	Tiefenbach (Landkreis Passau)	6 781	535	1 685	42	-	52	2 314	2 096
335	Pilsting, M.	6 749	508	1 696	43	-	46	2 293	2 206
336	Georgensgmünd	6 738	496	2 951	71	-	82	3 600	3 458
337	*Veitsbrunn	6 689	194	1 214	128	-	35	1 572	1 562
338	Ampfing	6 686	469	3 374	129	-	54	4 025	3 492
339	Leinburg	6 665	370	1 455	53	-	49	1 927	1 837
340	Putzbrunn	6 641	671	4 236	102	-	32	5 042	4 733
341	*Velden, M.	6 618	202	3 264	105	-	32	3 603	3 288
342	Eichendorf, M.	6 613	316	1 875	62	-	57	2 310	2 397
343	Haag i.OB, M.	6 609	360	2 370	72	-	53	2 855	2 778
344	Waldmünchen, St.	6 606	440	2 484	56	-	42	3 021	3 001
345	Waldsassen, St.	6 604	456	3 770	89	-	56	4 371	4 176
346	Brannenburg	6 585	523	1 555	147	-	80	2 304	2 254
347	*Mitterteich, St.	6 568	156	2 897	68	-	7	3 128	3 009
348	Weisendorf, M.	6 561	324	1 720	108	-	30	2 182	2 099
349	*Uffenheim, St.	6 551	190	1 384	72	-	36	1 682	1 815
350	*Oberding	6 542	167	2 133	170	-	20	2 490	2 355
351	Eggolsheim, M.	6 540	371	1 974	62	-	33	2 439	3 103
352	Petershausen	6 534	434	1 353	78	-	29	1 894	1 728
353	Knetzgau	6 521	204	3 633	78	-	11	3 925	3 709
354	Gangkofen, M.	6 506	586	2 633	63	-	43	3 325	3 120
355	Schwabhausen	6 500	166	1 645	214	-	7	2 033	1 799
356	Zusmarshausen, M.	6 452	422	4 047	129	-	52	4 651	4 140
357	Gerbrunn	6 448	463	1 957	44	-	93	2 556	2 425
358	Dinkelscherben, M.	6 441	318	1 826	322	-	24	2 491	2 407
359	Gochsheim	6 440	212	2 799	42	-	51	3 105	2 979
360	Mainleus	6 436	535	2 825	94	-	62	3 516	3 468

1) Einschl. Beschäftigungsentgelte u. dgl.- 2) Beamtenbezüge und Vergütung tariflich Beschäftigter einschl. Versorgungskassen- und Sozialversicherungsbeiträge sowie Auf-
Verwaltung der sozialen Angelegenheiten, Bauverwaltung, Städtebauliche Planung usw., Wohnungsbauförderung und Wohnungsfürsorge.- *) Mitglied einer Verwaltungsgemein-

Gemeinden mit 3000 und mehr Einwohnern
ohne Verwaltungsgemeinschaften)

ausgaben		Beamten- bezüge	Vergütung Tariflich Beschäftigte	Ehren- amtliche Tätigkeit 1)	Beiträge zur Ver- sorgungsk- asse, Ver- sorgungs- bezüge	Bei- hilfen, Unter- stützungen, Personal- neben- ausgaben	Personalausgaben				Lfd. Nr.
der Verwaltung im engeren Sinne 2)							insgesamt		der Verwaltung im engeren Sinne 2)		
im Berichts- jahr	im Vorjahr						im Berichts- jahr	im Vorjahr	im Berichts- jahr	im Vorjahr	
- EUR je Einwohner -											
1 237	1 164	40,14	433,50	15,31	-	4,52	493,47	466,94	169,98	159,30	301
1 974	1 856	84,90	447,37	14,11	-	8,39	554,77	555,24	271,55	256,50	302
182	178	20,29	73,60	7,25	-	2,36	103,51	102,74	25,10	24,57	303
1 269	1 224	54,08	319,41	6,27	-	3,24	383,01	375,43	175,46	170,43	304
1 228	1 250	29,40	561,45	9,68	-	5,99	606,52	598,45	169,89	171,95	305
1 524	1 292	43,78	368,75	8,08	-	6,97	427,57	390,52	211,07	179,36	306
1 236	1 227	56,65	318,24	19,43	-	7,36	401,68	387,18	172,76	170,95	307
1 152	1 101	34,79	342,58	6,66	-	4,95	388,98	367,61	161,10	155,41	308
1 486	1 577	64,23	460,99	5,23	-	8,73	539,17	546,82	207,95	220,14	309
202	202	24,78	465,20	8,80	-	4,50	503,28	476,47	28,26	29,08	310
1 231	1 130	53,75	461,94	9,50	-	4,32	529,52	482,87	172,59	158,77	311
1 075	967	75,29	270,79	9,20	-	8,34	363,63	333,80	150,69	138,86	312
1 272	1 358	66,28	458,97	7,67	-	5,88	538,80	543,94	180,10	191,38	313
1 295	1 139	66,42	261,22	0,93	2,72	11,04	342,34	317,08	183,53	160,37	314
986	984	40,83	373,59	49,16	-	2,65	466,23	447,00	140,06	139,35	315
242	202	27,69	227,81	9,36	-	2,78	267,64	253,35	34,53	28,67	316
1 232	1 217	48,68	411,63	5,91	-	8,67	474,89	464,71	175,90	173,49	317
1 244	1 230	39,65	410,47	17,36	-	9,37	476,84	469,93	178,49	176,65	318
217	187	24,39	38,23	15,38	-	2,24	80,25	76,35	31,21	27,05	319
1 596	1 509	46,95	458,47	14,01	-	9,92	529,35	530,01	229,57	214,13	320
261	279	23,77	177,63	10,93	-	5,69	218,03	213,05	37,56	40,00	321
1 421	1 292	72,28	502,94	12,43	-	13,96	601,60	574,72	204,84	185,84	322
1 206	1 064	53,10	235,49	24,43	-	9,95	322,96	298,80	173,87	155,09	323
1 138	1 056	40,20	469,87	17,14	-	12,15	539,36	506,69	164,55	153,50	324
1 254	1 211	57,37	474,35	7,89	-	10,10	549,71	514,29	181,67	175,68	325
2 042	1 856	73,56	898,80	14,48	-	11,77	998,61	942,27	295,95	266,22	326
1 412	1 334	82,86	259,15	18,74	1,45	13,78	375,97	370,98	204,64	190,34	327
225	208	25,87	551,71	12,17	-	4,20	593,95	539,33	32,76	30,51	328
510	471	31,04	244,98	19,02	-	7,02	302,06	295,59	74,28	68,48	329
984	957	64,12	599,98	15,65	-	13,58	693,34	659,87	143,87	140,72	330
1 032	999	48,86	201,14	8,84	-	14,15	272,99	264,53	150,99	145,12	331
1 653	1 404	73,76	285,38	12,51	-	10,44	382,08	332,07	243,15	208,58	332
434	381	30,06	184,13	18,02	-	5,73	237,94	227,70	63,98	56,39	333
1 305	1 094	78,83	248,55	6,22	-	7,71	341,31	309,08	192,46	161,35	334
1 170	1 106	75,23	251,31	6,40	-	6,83	339,77	334,50	173,42	167,75	335
1 533	1 491	73,58	437,89	10,59	-	12,21	534,27	514,34	227,52	221,74	336
230	248	28,95	181,55	19,17	-	5,28	234,95	234,61	34,36	37,29	337
1 631	1 445	70,09	504,64	19,27	-	8,01	602,01	524,45	243,93	217,02	338
844	799	55,51	218,33	7,93	-	7,32	289,09	276,49	126,69	120,32	339
3 226	3 016	101,04	637,87	15,38	-	4,88	759,17	711,29	485,71	453,33	340
222	219	30,50	493,24	15,87	-	4,83	544,43	499,41	33,54	33,28	341
791	970	47,73	283,56	9,31	-	8,66	349,26	363,60	119,60	147,17	342
1 244	1 179	54,45	358,61	10,85	-	8,09	432,01	420,72	188,19	178,59	343
1 389	1 421	66,54	376,00	8,46	-	6,31	457,31	446,79	210,28	211,57	344
1 752	1 669	69,08	570,86	13,50	-	8,45	661,89	624,81	265,22	249,70	345
1 366	1 287	79,37	236,13	22,27	-	12,09	349,86	355,59	207,43	203,10	346
195	182	23,72	441,07	10,42	-	1,10	476,30	456,56	29,76	27,63	347
1 382	1 260	49,39	262,15	16,52	-	4,53	332,60	318,80	210,61	191,36	348
383	370	28,97	211,31	11,03	-	5,45	256,77	279,91	58,52	57,07	349
228	220	25,48	326,08	26,01	-	2,99	380,57	370,45	34,86	34,55	350
1 393	1 263	56,69	301,83	9,41	-	5,04	372,97	470,66	213,05	191,53	351
1 189	1 116	66,40	207,07	11,98	-	4,44	289,89	263,44	181,94	170,13	352
1 154	1 078	31,22	557,09	11,99	-	1,63	601,93	565,35	176,99	164,33	353
990	932	90,05	404,64	9,73	-	6,65	511,07	480,83	152,17	143,69	354
1 237	1 111	25,58	253,08	32,99	-	1,09	312,74	276,50	190,28	170,76	355
1 429	1 262	65,33	627,32	20,05	-	8,13	720,82	650,16	221,46	198,19	356
1 237	1 145	71,76	303,46	6,81	-	14,35	396,37	376,11	191,90	177,55	357
1 435	1 360	49,43	283,50	49,99	-	3,77	386,69	374,23	222,81	211,51	358
1 401	1 330	32,90	434,68	6,57	-	7,93	482,08	460,88	217,53	205,77	359
1 342	1 318	83,17	438,89	14,56	-	9,66	546,28	537,94	208,58	204,51	360

wendungen für ehrenamtliche Tätigkeit für: Allgemeine Verwaltung, Öffentliche Ordnung, Katastrophenschutz, Schulverwaltung, allgemeine kulturelle schaft.

noch: Tab. 3.32 Personalausgaben der kreisangehörigen
(ohne Große Kreisstädte und

Lfd. Nr.	Kreisangehörige Gemeinde	Einwohner am 30.6. des Berichts- jahres	Beamten- bezüge	Vergütung Tariflich Beschäftigte	Ehren- amtliche Tätigkeit 1)	Beiträge zur Ver- sorgungsk- asse, Ver- sorgungs- bezüge	Bei- hilfen, Unter- stützungen, Personal- neben- ausgaben	Personal-	
			einschl. Beiträge zu Versorgungskassen und zur gesetzl. Sozialversicherung, jedoch ohne Versorgungsbezüge					insgesamt	
								im Berichts- jahr	im Vorjahr
- 1 000 EUR -									
361	Röhrmoos	6 435	547	1 169	51	-	49	1 816	1 660
362	Burgkunstadt, St.	6 425	638	2 045	86	-	72	2 840	2 695
363	Bad Brückenau, St.	6 422	501	3 894	64	-	91	4 551	4 480
364	*Obergünzburg, M.	6 412	202	2 648	86	-	33	2 969	2 450
365	*Zellingen, M.	6 369	288	905	85	-	36	1 315	1 302
366	Weiler-Simmerberg, M.	6 366	368	3 904	40	-	55	4 367	4 193
367	Grafenwöhr, St.	6 357	445	1 945	182	-	47	2 619	2 516
368	Bad Rodach, St.	6 355	555	2 707	98	-	63	3 423	3 261
369	Vilseck, St.	6 354	273	2 512	202	-	28	3 015	2 939
370	*Schwarzenfeld, M.	6 339	154	1 920	51	-	22	2 147	1 992
371	*Neumarkt-Sankt Veit, St.	6 303	169	1 959	54	-	28	2 210	2 150
372	*Thannhausen, St.	6 294	245	879	46	-	35	1 205	1 167
373	Michelau i.OFr.	6 291	609	1 926	83	-	71	2 690	2 528
374	Hutthurm, M.	6 231	398	1 683	75	-	31	2 187	2 181
375	Pentling	6 205	389	2 702	42	-	45	3 179	2 996
376	Au i.d.Hallertau, M.	6 184	243	2 661	34	-	21	2 959	2 900
377	Dietfurt/Altmühl, St.	6 164	187	3 461	51	-	54	3 753	3 674
378	*Nabburg, St.	6 163	199	1 231	49	-	32	1 511	1 389
379	Klingenberg a.Main, St.	6 150	270	3 135	44	-	48	3 497	3 494
380	Gmund a.Tegernsee	6 133	260	3 908	70	-	58	4 297	4 016
381	Emskirchen, M.	6 116	377	1 053	38	-	58	1 526	1 390
382	Bischberg	6 112	237	984	43	-	33	1 297	1 319
383	Erdweg	6 108	294	2 981	39	-	48	3 363	3 049
384	Rohrbach	6 099	400	2 974	55	-	43	3 471	3 224
385	Litzendorf	6 084	293	3 021	12	126	63	3 515	3 315
386	Windsbach, St.	6 082	290	3 604	85	-	49	4 027	3 725
387	Riedenburg, St.	6 079	420	4 060	52	-	59	4 591	4 355
388	Untergriesbach, M.	6 069	325	1 952	51	-	34	2 362	2 245
389	Bad Königshofen/G., St.	6 052	453	3 727	90	5	111	4 386	4 155
390	Wassertrüdingen, St.	6 045	569	2 370	124	-	61	3 124	2 982
391	Ebersdorf b.Coburg	6 040	497	2 377	67	-	86	3 026	3 023
392	Bechhofen, M.	6 014	279	1 649	160	-	50	2 138	2 044
393	Moosinning	5 984	481	1 233	142	-	56	1 912	1 689
394	Mengkofen	5 981	193	1 964	195	-	32	2 383	2 233
395	Karlshuld	5 968	147	3 666	51	-	26	3 890	3 369
396	Buttenwiesen	5 947	269	2 266	500	-	16	3 051	2 811
397	Schlüsselfeld, St.	5 927	368	2 132	63	-	35	2 598	2 344
398	*Allershausen	5 905	150	1 734	35	-	14	1 933	1 744
399	Schäftlarn	5 868	519	1 324	53	-	94	1 990	1 931
400	Kipfenberg, M.	5 850	219	1 786	340	-	21	2 367	2 399
401	Rohrdorf	5 842	448	1 681	40	-	58	2 227	2 453
402	*Bad Birnbach, M.	5 840	169	2 043	64	-	15	2 290	2 266
403	Waakirchen	5 825	393	2 385	36	-	30	2 844	2 632
404	Pyrrbaum, M.	5 823	417	3 020	67	-	29	3 533	3 268
405	Zeitlarn	5 818	562	752	49	-	42	1 404	1 441
406	Isen, M.	5 817	505	2 081	44	14	36	2 680	2 404
407	Speichersdorf	5 813	156	1 715	100	-	14	1 984	1 798
408	Tittmoning, St.	5 811	423	3 359	38	-	33	3 853	3 616
409	*Wemding, St.	5 808	278	1 238	117	-	32	1 664	1 598
410	Rottach-Egern	5 804	280	3 153	57	-	99	3 588	3 583
411	Tacherting	5 803	409	1 589	102	-	65	2 165	2 079
412	*Langquaid, M.	5 802	164	2 608	42	-	27	2 841	2 743
413	*Weidenberg, M.	5 799	169	2 637	47	-	17	2 870	2 751
414	*Dasing	5 799	211	3 944	36	-	12	4 203	3 957
415	Blaichach	5 792	395	2 690	69	-	94	3 247	3 016
416	Aschau i.Chiemgau	5 768	428	3 458	178	-	64	4 127	3 812
417	*Kleinwallstadt, M.	5 740	187	1 292	33	-	19	1 531	1 535
418	Hebertshausen	5 735	321	2 303	161	-	34	2 819	2 591
419	Neustadt/Waldnaab, St.	5 720	532	2 417	47	-	71	3 067	2 885
420	*Bad Grönenbach, M.	5 704	176	948	35	-	22	1 182	1 031

1) Einschl. Beschäftigungsentgelte u. dgl.- 2) Beamtenbezüge und Vergütung tariflich Beschäftigter einschl. Versorgungskassen- und Sozialversicherungsbeiträge sowie Auf-
Verwaltung der sozialen Angelegenheiten, Bauverwaltung, Städtebauliche Planung usw., Wohnungsbauförderung und Wohnungsfürsorge.- *) Mitglied einer Verwaltungsgemein-

Gemeinden mit 3000 und mehr Einwohnern
ohne Verwaltungsgemeinschaften)

ausgaben		Beamten- bezüge	Vergütung Tariflich Beschäftigte	Ehren- amtliche Tätigkeit 1)	Beiträge zur Ver- sorgungsk- asse, Ver- sorgungs- bezüge	Bei- hilfen, Unter- stützungen, Personal- neben- ausgaben	Personalausgaben				Lfd. Nr.
der Verwaltung im engeren Sinne 2)							insgesamt		der Verwaltung im engeren Sinne 2)		
im Berichts- jahr	im Vorjahr						im Berichts- jahr	im Vorjahr	im Berichts- jahr	im Vorjahr	
- EUR je Einwohner -											
1 110	1 002	85,04	181,67	7,86	-	7,56	282,13	257,48	172,44	155,45	361
1 351	1 323	99,31	318,23	13,33	-	11,18	442,04	416,83	210,22	204,56	362
1 612	1 492	78,01	606,33	10,02	-	14,24	708,61	694,22	251,08	231,21	363
543	497	31,51	413,03	13,33	-	5,19	463,06	386,74	84,62	78,39	364
246	234	45,20	142,17	13,37	-	5,66	206,40	203,47	38,68	36,57	365
1 200	1 144	57,85	613,28	6,30	-	8,57	686,00	666,90	188,54	182,00	366
1 476	1 379	69,94	305,97	28,70	-	7,41	412,02	394,55	232,21	216,26	367
1 213	1 101	87,27	426,03	15,40	-	9,96	538,67	506,90	190,89	171,08	368
1 417	1 346	42,92	395,33	31,72	-	4,48	474,45	473,28	222,98	216,71	369
184	176	24,32	302,82	8,08	-	3,46	338,68	316,68	28,99	28,02	370
219	230	26,84	310,76	8,61	-	4,39	350,59	342,61	34,76	36,66	371
282	233	38,90	139,71	7,32	-	5,56	191,49	185,61	44,81	37,00	372
1 283	1 213	96,80	306,12	13,25	-	11,36	427,53	398,47	204,01	191,22	373
1 140	1 142	63,84	270,05	12,00	-	5,02	350,91	354,76	183,02	185,74	374
1 048	1 007	62,70	435,50	6,80	-	7,28	512,27	490,96	168,98	164,96	375
855	846	39,30	430,30	5,49	-	3,39	478,48	474,27	138,26	138,33	376
1 108	1 178	30,32	561,49	8,29	-	8,82	608,92	599,20	179,77	192,09	377
229	206	32,33	199,80	7,88	-	5,23	245,25	226,95	37,20	33,61	378
1 314	1 372	43,97	509,81	7,08	-	7,81	568,67	569,01	213,64	223,51	379
1 406	1 321	42,46	637,26	11,36	-	9,48	700,56	662,18	229,19	217,83	380
1 336	1 187	61,65	172,23	6,16	-	9,44	249,48	229,97	218,49	196,50	381
842	823	38,81	160,94	7,04	-	5,34	212,13	216,00	137,77	134,84	382
1 019	1 021	48,19	488,04	6,38	-	7,90	550,51	502,70	166,84	168,41	383
1 383	1 193	65,58	487,58	8,95	-	7,03	569,14	536,18	226,80	198,43	384
1 425	1 412	48,20	496,48	1,91	20,78	10,29	577,67	540,41	234,25	230,11	385
1 310	1 171	47,60	592,64	13,90	-	8,06	662,19	619,12	215,33	194,66	386
1 452	1 378	69,17	667,81	8,58	-	9,72	755,27	716,90	238,79	226,89	387
945	874	53,57	321,70	8,35	-	5,58	389,20	367,31	155,69	142,98	388
1 511	1 372	74,81	615,79	14,93	0,88	18,26	724,68	692,67	249,67	228,79	389
1 567	1 521	94,12	392,02	20,48	-	10,11	516,74	492,98	259,30	251,53	390
1 581	1 598	82,25	393,49	11,01	-	14,24	500,98	504,45	261,76	266,68	391
1 006	904	46,36	274,18	26,62	-	8,38	355,54	341,99	167,32	151,20	392
1 165	1 048	80,45	206,02	23,65	-	9,44	319,55	283,61	194,67	175,99	393
802	756	32,25	328,35	32,56	-	5,27	398,43	369,11	134,10	124,94	394
845	861	24,63	614,21	8,57	-	4,43	651,84	579,62	141,67	148,17	395
1 253	1 041	45,20	381,00	84,06	-	2,74	513,00	472,65	210,65	175,06	396
1 086	1 000	62,13	359,74	10,68	-	5,83	438,39	392,30	183,22	167,37	397
192	205	25,40	293,65	5,95	-	2,36	327,36	300,11	32,49	35,28	398
1 187	1 128	88,49	225,65	8,97	-	16,01	339,13	329,68	202,30	192,63	399
1 077	1 113	37,49	305,33	58,10	-	3,62	404,54	409,19	184,14	189,81	400
1 192	1 361	76,76	287,71	6,81	-	9,86	381,14	418,72	204,12	232,30	401
212	204	28,94	349,74	10,89	-	2,49	392,06	388,78	36,31	34,94	402
1 064	1 034	67,50	409,44	6,14	-	5,20	488,29	453,37	182,58	178,06	403
1 126	996	71,58	518,60	11,45	-	5,01	606,65	564,47	193,42	172,07	404
764	771	96,53	129,18	8,36	-	7,26	241,33	244,08	131,29	130,56	405
1 282	1 096	86,80	357,69	7,50	2,45	6,27	460,70	412,06	220,37	187,95	406
1 052	936	26,76	294,95	17,21	-	2,46	341,38	311,71	181,02	162,33	407
1 420	1 318	72,77	578,03	6,62	-	5,63	663,06	623,19	244,31	227,14	408
532	499	47,80	213,07	20,19	-	5,49	286,55	273,67	91,53	85,47	409
1 512	1 473	48,24	543,27	9,76	-	16,98	618,25	621,34	260,43	255,52	410
1 181	1 120	70,46	273,82	17,61	-	11,23	373,13	361,96	203,54	194,94	411
199	193	28,34	449,44	7,26	-	4,59	489,63	474,76	34,37	33,34	412
181	174	29,18	454,70	8,07	-	2,97	494,92	476,02	31,14	30,07	413
348	311	36,38	680,05	6,28	-	2,10	724,82	687,94	60,06	54,07	414
1 285	1 189	68,17	464,35	11,86	-	16,28	560,67	520,02	221,85	204,98	415
1 479	1 354	74,23	599,45	30,80	-	11,10	715,58	664,93	256,35	236,20	416
224	228	32,61	225,16	5,77	-	3,25	266,79	267,06	38,95	39,73	417
1 260	1 144	55,96	401,53	28,02	-	5,99	491,50	453,80	219,75	200,38	418
1 174	1 026	93,08	422,57	8,14	-	12,40	536,18	505,69	205,21	179,81	419
210	183	30,86	166,28	6,18	-	3,86	207,17	181,34	36,86	32,24	420

wendungen für ehrenamtliche Tätigkeit für: Allgemeine Verwaltung, Öffentliche Ordnung, Katastrophenschutz, Schulverwaltung, allgemeine kulturelle schaft.

noch: Tab. 3.32 Personalausgaben der kreisangehörigen
(ohne Große Kreisstädte und

Lfd. Nr.	Kreisangehörige Gemeinde	Einwohner am 30.6. des Berichtsjahres	Beamtenbezüge	Vergütung Tariflich Beschäftigte	Ehrenamtliche Tätigkeit 1)	Beiträge zur Versorgungskasse, Versorgungsbezüge	Beihilfen, Unterstützungen, Personalnebenausgaben	Personal-	
			einschl. Beiträge zu Versorgungskassen und zur gesetzl. Sozialversicherung, jedoch ohne Versorgungsbezüge					insgesamt	
								im Berichtsjahr	im Vorjahr
- 1 000 EUR -									
421	Haimhausen	5 699	349	3 329	79	-	30	3 786	3 366
422	Pliening	5 685	352	1 903	68	-	47	2 370	2 111
423	Fischbachau	5 666	285	2 403	41	-	41	2 770	2 551
424	Markt Erlbach, M.	5 651	467	3 218	30	-	12	3 728	3 565
425	Bessenbach	5 649	300	2 256	66	-	42	2 663	2 457
426	Kolitzheim	5 648	179	1 991	50	-	34	2 253	1 918
427	Leutershausen, St.	5 639	399	2 330	116	-	36	2 880	2 856
428	Wernberg-Köblitz, M.	5 635	337	2 648	66	-	55	3 106	2 970
429	Geltendorf	5 635	262	1 929	64	-	31	2 286	2 290
430	*Babenhausen, M.	5 631	180	2 839	80	-	22	3 121	2 899
431	Zeil a.Main, St.	5 614	454	1 700	53	-	82	2 290	2 310
432	Hirschau, St.	5 612	363	4 127	72	-	134	4 697	4 320
433	Schönau a.Königssee	5 611	315	4 028	99	-	77	4 519	4 375
434	Tegernheim	5 605	338	1 063	40	-	64	1 505	1 416
435	Ebensfeld, M.	5 596	688	1 378	95	-	44	2 205	2 051
436	Bruckberg (Landkreis Landshut)	5 583	407	3 256	36	-	49	3 748	3 329
437	*Wartenberg, M.	5 567	160	2 034	75	-	6	2 275	2 059
438	Pöcking	5 565	588	2 936	108	-	91	3 722	3 377
439	Dietenhofen, M.	5 563	215	4 107	87	-	16	4 425	4 044
440	Dietramszell	5 562	347	2 968	63	-	41	3 420	2 989
441	Beratzhausen, M.	5 558	468	2 422	55	-	33	2 978	2 923
442	Harburg (Schwabens), St.	5 550	380	2 541	157	-	50	3 129	2 948
443	Saaldorf-Surheim	5 536	345	2 915	62	-	30	3 352	3 283
444	*Mellrichstadt, St.	5 524	171	995	180	-	26	1 372	1 396
445	Wegscheid, M.	5 517	569	1 688	177	-	50	2 484	2 470
446	Affing	5 508	356	3 440	37	-	32	3 865	3 767
447	Brunnthal	5 504	277	101	118	-	23	518	528
448	Baar-Ebenhausen	5 504	453	1 950	105	-	46	2 553	2 331
449	*Giebelstadt, M.	5 503	161	907	51	-	19	1 137	1 087
450	Riedering	5 501	269	969	110	-	26	1 374	1 326
451	Weßling	5 498	287	3 805	252	-	30	4 374	3 832
452	Barbing	5 495	175	1 255	100	-	20	1 550	1 475
453	Abenberg, St.	5 492	285	1 607	53	-	47	1 992	1 908
454	Kumhausen	5 492	200	2 762	37	-	35	3 033	2 807
455	*Kemnath, St.	5 484	187	2 964	87	-	24	3 262	3 021
456	Oberammergau	5 467	464	4 512	32	-	82	5 090	5 058
457	Aying	5 454	301	1 182	112	-	27	1 622	1 469
458	Wilhermsdorf, M.	5 452	507	2 081	79	-	44	2 712	2 674
459	Egling	5 435	174	2 309	82	-	21	2 586	2 126
460	Piding	5 428	441	1 580	44	-	40	2 105	2 155
461	Bernhardswald	5 419	360	1 186	52	-	65	1 663	1 480
462	*Saal a.d.Donau	5 398	148	1 373	64	-	21	1 605	1 485
463	Kirchdorf a.Inn	5 392	412	2 596	45	-	56	3 108	3 074
464	Altenkunstadt	5 388	437	1 427	87	38	47	2 036	1 962
465	*Weitnau, M.	5 370	182	1 896	27	-	23	2 128	2 074
466	Oberkotzau, M.	5 365	455	1 882	79	-	33	2 448	2 242
467	Hemhofen	5 355	419	3 828	43	-	54	4 345	4 009
468	*Pfreimd, St.	5 351	191	1 985	46	-	34	2 256	2 178
469	Eltmann, St.	5 350	415	3 259	41	-	103	3 819	3 650
470	Schweitenkirchen	5 348	146	2 564	74	-	33	2 817	2 676
471	Bergheimfeld	5 345	366	1 618	37	-	37	2 058	1 882
472	Bodenkirchen	5 343	279	2 251	43	-	32	2 605	2 372
473	Rottendorf	5 336	451	2 091	55	-	48	2 645	2 398
474	Pommelsbrunn	5 335	199	1 452	54	-	32	1 737	1 643
475	Velburg, St.	5 297	195	2 435	117	49	47	2 842	2 566
476	*Wackersdorf	5 295	183	3 280	70	-	20	3 554	3 389
477	*Laaber, M.	5 292	165	777	38	-	14	995	915
478	*Glonn, M.	5 283	177	425	67	-	19	689	666
479	*Estenfeld	5 266	180	771	33	-	11	996	1 033
480	Nandlstadt, M.	5 260	165	2 906	93	-	18	3 182	2 897

1) Einschl. Beschäftigungsentgelte u. dgl.- 2) Beamtenbezüge und Vergütung tariflich Beschäftigter einschl. Versorgungskassen- und Sozialversicherungsbeiträge sowie Auf-
Verwaltung der sozialen Angelegenheiten, Bauverwaltung, Städtebauliche Planung usw., Wohnungsbauförderung und Wohnungsfürsorge.- *) Mitglied einer Verwaltungsgemein-

Gemeinden mit 3000 und mehr Einwohnern
ohne Verwaltungsgemeinschaften)

ausgaben		Beamten- bezüge	Vergütung Tariflich Beschäftigte	Ehren- amtliche Tätigkeit 1)	Beiträge zur Ver- sorgungsk- asse, Ver- sorgungs- bezüge	Bei- hilfen, Unter- stützungen, Personal- neben- ausgaben	Personalausgaben				Lfd. Nr.
der Verwaltung im engeren Sinne 2)							insgesamt		der Verwaltung im engeren Sinne 2)		
im Berichts- jahr	im Vorjahr						im Berichts- jahr	im Vorjahr	im Berichts- jahr	im Vorjahr	
- EUR je Einwohner -											
1 540	1 383	61,18	584,10	13,90	-	5,20	664,38	595,29	270,15	244,61	421
1 625	1 455	61,91	334,71	12,01	-	8,31	416,94	370,79	285,90	255,60	422
1 266	1 063	50,34	424,19	7,26	-	7,16	488,96	450,36	223,44	187,65	423
1 128	1 064	82,71	569,52	5,36	-	2,20	659,79	627,16	199,59	187,19	424
1 255	1 087	53,06	399,35	11,71	-	7,37	471,49	430,72	222,11	190,51	425
994	914	31,70	352,43	8,91	-	5,94	398,98	344,14	175,97	163,91	426
1 577	1 631	70,71	413,15	20,49	-	6,43	510,78	508,19	279,60	290,21	427
1 458	1 433	59,80	469,89	11,77	-	9,70	551,16	522,33	258,79	251,99	428
1 052	1 064	46,56	342,24	11,36	-	5,47	405,62	408,77	186,71	190,00	429
337	315	32,00	504,12	14,18	-	3,91	554,20	514,65	59,85	55,98	430
1 031	1 048	80,95	302,78	9,48	-	14,62	407,83	411,22	183,65	186,53	431
1 333	1 296	64,77	735,44	12,81	-	23,90	836,92	767,13	237,56	230,12	432
1 186	1 127	56,08	717,89	17,67	-	13,66	805,30	779,48	211,33	200,72	433
935	888	60,35	189,69	7,08	-	11,34	268,47	254,76	166,81	159,76	434
1 103	990	122,86	246,33	16,96	-	7,88	394,03	365,99	197,03	176,70	435
1 182	1 101	72,90	583,29	6,44	-	8,77	671,39	601,03	211,71	198,75	436
218	222	28,70	365,28	13,56	-	1,12	408,66	372,55	39,15	40,19	437
1 694	1 481	105,63	527,54	19,32	-	16,28	668,77	598,95	304,44	262,77	438
1 289	1 131	38,71	738,30	15,61	-	2,83	795,44	726,08	231,74	203,07	439
1 400	1 108	62,44	533,66	11,37	-	7,41	614,88	542,34	251,68	200,97	440
959	882	84,13	435,80	9,97	-	5,93	535,83	527,85	172,46	159,22	441
1 318	1 276	68,53	457,93	28,22	-	9,07	563,74	534,11	237,46	231,14	442
967	887	62,24	526,55	11,25	-	5,48	605,51	593,70	174,74	160,47	443
211	200	30,94	180,21	32,55	-	4,69	248,39	251,74	38,11	36,10	444
1 058	994	103,05	306,01	32,15	-	9,10	450,30	448,16	191,86	180,33	445
1 126	1 069	64,59	624,51	6,70	-	5,85	701,66	689,29	204,36	195,62	446
405	417	50,25	18,28	21,49	-	4,13	94,15	95,57	73,62	75,52	447
1 036	984	82,27	354,20	19,07	-	8,38	463,92	428,56	188,18	180,90	448
345	344	29,29	164,75	9,19	-	3,42	206,65	197,30	62,66	62,49	449
853	861	48,93	176,09	19,94	-	4,81	249,76	237,48	155,15	154,20	450
1 504	1 239	52,24	692,03	45,89	-	5,37	795,53	699,79	273,57	226,21	451
943	899	31,81	228,40	18,22	-	3,60	282,03	273,24	171,63	166,46	452
1 114	1 056	51,90	292,68	9,58	-	8,49	362,65	344,67	202,92	190,80	453
1 073	985	36,44	502,84	6,68	-	6,33	552,28	512,82	195,44	179,97	454
275	261	34,03	540,44	15,94	-	4,34	594,75	550,10	50,10	47,58	455
1 767	1 778	84,93	825,29	5,81	-	15,06	931,09	923,54	323,18	324,68	456
1 123	1 060	55,20	216,67	20,53	-	4,95	297,35	268,94	205,88	194,12	457
1 286	1 204	93,01	381,76	14,53	-	8,10	497,39	493,94	235,79	222,47	458
874	794	32,10	424,80	15,11	-	3,81	475,83	387,76	160,73	144,74	459
733	799	81,28	291,17	8,04	-	7,39	387,88	395,81	134,99	146,73	460
957	783	66,52	218,87	9,53	-	11,91	306,83	273,96	176,68	144,97	461
202	184	27,50	254,30	11,77	-	3,82	297,41	274,81	37,43	33,97	462
1 024	1 039	76,40	481,45	8,28	-	10,30	576,43	568,62	189,88	192,11	463
1 094	1 030	81,15	264,87	16,07	6,98	8,77	377,84	364,38	203,00	191,22	464
205	196	33,86	353,10	5,00	-	4,33	396,29	389,18	38,09	36,86	465
1 025	921	84,85	350,73	14,68	-	6,08	456,34	419,39	191,11	172,21	466
1 212	1 126	78,27	714,85	8,01	-	10,16	811,30	744,06	226,34	208,98	467
213	204	35,64	370,99	8,62	-	6,32	421,58	405,65	39,89	37,92	468
1 268	1 214	77,57	609,22	7,75	-	19,25	713,78	688,24	237,04	228,91	469
1 000	824	27,37	479,49	13,75	-	6,17	526,79	506,68	186,95	155,97	470
938	840	68,48	302,65	6,99	-	6,95	385,08	355,11	175,42	158,50	471
834	827	52,23	421,25	8,04	-	6,02	487,53	447,19	156,00	155,83	472
1 228	1 049	84,52	391,86	10,25	-	9,00	495,64	450,98	230,20	197,16	473
999	925	37,22	272,18	10,18	-	5,93	325,51	307,22	187,29	172,97	474
958	967	36,77	459,64	22,01	9,21	8,87	536,50	481,99	180,77	181,70	475
239	224	34,51	619,51	13,28	-	3,82	671,11	643,24	45,12	42,55	476
202	193	31,13	146,92	7,21	-	2,71	187,97	175,15	38,09	36,85	477
201	182	33,56	80,49	12,78	-	3,67	130,50	126,02	37,96	34,55	478
217	240	34,24	146,45	6,32	-	2,15	189,15	197,84	41,19	45,93	479
1 029	972	31,32	552,55	17,66	-	3,40	604,93	547,62	195,66	183,68	480

wendungen für ehrenamtliche Tätigkeit für: Allgemeine Verwaltung, Öffentliche Ordnung, Katastrophenschutz, Schulverwaltung, allgemeine kulturelle schaft.

noch: Tab. 3.32 Personalausgaben der kreisangehörigen
(ohne Große Kreisstädte und

Lfd. Nr.	Kreisangehörige Gemeinde	Einwohner am 30.6. des Berichtsjahres	Beamtenbezüge	Vergütung Tariflich Beschäftigte	Ehrenamtliche Tätigkeit 1)	Beiträge zur Versorgungskasse, Versorgungsbezüge	Beihilfen, Unterstützungen, Personalnebenausgaben	Personal-	
			einschl. Beiträge zu Versorgungskassen und zur gesetzl. Sozialversicherung, jedoch ohne Versorgungsbezüge					insgesamt	
								im Berichtsjahr	im Vorjahr
- 1 000 EUR -									
481	*Großaitingen	5 240	169	1 638	90	-	32	1 929	1 811
482	Triftern, M.	5 234	382	1 807	59	-	37	2 286	2 170
483	Thalmässing, M.	5 230	231	1 472	136	-	54	1 894	1 853
484	Oberaudorf	5 227	342	2 941	43	-	39	3 364	3 217
485	Büchenbach	5 223	550	1 437	63	-	110	2 160	1 953
486	Laufach	5 202	214	1 908	323	-	26	2 469	2 329
487	Seubersdorf i.d.OPf.	5 196	317	1 209	31	-	37	1 595	1 502
488	Pottenstein, St.	5 184	278	1 987	56	-	41	2 362	2 254
489	*Oettingen i.Bay., St.	5 181	232	1 635	159	-	7	2 033	1 854
490	Bad Hindelang, M.	5 175	408	4 164	157	-	30	4 759	4 332
491	*Monheim, St.	5 144	160	2 609	228	25	19	3 041	2 824
492	Frensdorf	5 135	269	1 104	48	-	36	1 458	1 614
493	*Altenstadt, M.	5 135	188	1 499	191	-	20	1 899	1 810
494	Odelzhausen	5 134	245	3 240	73	-	26	3 584	3 167
495	Pfeffenhausen, M.	5 130	233	1 211	42	-	32	1 517	1 231
496	Weitramsdorf	5 108	793	1 147	99	-	39	2 078	1 460
497	Eckersdorf	5 087	225	1 502	40	-	47	1 814	1 742
498	Wettstetten	5 087	261	1 659	36	-	13	1 968	1 821
499	Spalt, St.	5 078	181	2 574	49	-	21	2 825	2 786
500	Heroldsbach	5 076	168	1 070	253	-	10	1 501	1 430
501	Oberthulba, M.	5 075	175	1 760	66	-	50	2 052	1 855
502	Wiggensbach, M.	5 073	202	2 748	51	-	32	3 033	2 946
503	*Hofheim i.UFr., St.	5 062	168	922	30	-	9	1 129	1 123
504	Arzberg, St.	5 055	359	2 773	67	-	83	3 283	3 046
505	Großheubach, M.	5 053	408	1 306	48	-	30	1 792	1 849
506	Reichertshausen	5 052	227	3 504	462	-	25	4 219	3 641
507	Fahrenzhausen	5 052	336	3 290	49	-	26	3 701	3 030
508	Mühlhausen	5 048	169	2 694	78	-	40	2 981	2 821
509	Schechen	5 046	359	1 996	34	-	41	2 430	2 235
510	*Hollfeld, St.	5 038	210	1 604	37	-	14	1 866	1 610
511	Igensdorf, M.	5 034	234	1 097	28	-	13	1 372	1 371
512	Chieming	5 033	317	1 679	53	-	33	2 083	2 000
513	Übersee	5 029	321	2 063	32	-	43	2 459	2 243
514	Oberviechtach, St.	5 028	416	2 296	59	-	73	2 844	2 672
515	Erbendorf, St.	5 026	428	2 234	56	-	40	2 758	2 526
516	*Creußen, St.	5 026	166	418	47	-	20	651	822
517	*Uttenreuth	5 019	175	1 846	155	-	72	2 248	2 095
518	Bad Wiessee	5 012	395	3 726	60	-	33	4 214	4 255
519	Zapfendorf, M.	5 006	207	1 863	82	-	23	2 176	2 241
520	Sulzberg, M.	5 001	181	2 353	28	-	46	2 607	2 420
521	Oerlenbach	4 996	365	1 103	116	-	26	1 611	1 479
522	Petersaurach	4 978	282	2 596	31	-	21	2 930	2 748
523	Lenting	4 978	393	1 210	32	-	51	1 687	1 635
524	Rennertshofen, M.	4 973	298	2 578	67	-	36	2 978	2 866
525	*Rotthalmünster, M.	4 961	162	1 467	29	-	17	1 674	1 699
526	Karlskron	4 959	270	2 724	45	-	40	3 079	2 849
527	Wörthsee	4 953	392	1 351	38	-	30	1 810	1 618
528	Deining	4 942	290	1 205	37	-	33	1 565	1 380
529	Windorf, M.	4 937	370	1 094	39	-	20	1 524	1 461
530	Moosthenning	4 914	287	2 126	60	-	28	2 500	2 348
531	Windischeschenbach, St.	4 914	592	1 551	170	-	68	2 380	2 192
532	Niedernberg	4 913	235	2 093	45	-	38	2 411	2 257
533	Bibertal	4 900	246	940	55	-	29	1 270	1 217
534	Mömlingen	4 897	311	2 860	40	-	56	3 268	2 955
535	*Hahnbach, M.	4 893	163	656	51	-	14	885	848
536	*Bergen (Landkreis Traunstein)	4 890	145	1 990	153	-	16	2 303	2 202
537	Waldbüttelbrunn	4 886	391	1 613	91	-	53	2 147	1 962
538	*Mammendorf	4 886	148	2 792	152	-	-	3 091	2 748
539	Fischach, M.	4 884	130	2 006	75	-	39	2 249	2 401
540	*Wörth a.d.Donau, St.	4 883	200	1 132	25	-	11	1 368	1 201

1) Einschl. Beschäftigungsentgelte u. dgl.- 2) Beamtenbezüge und Vergütung tariflich Beschäftigter einschl. Versorgungskassen- und Sozialversicherungsbeiträge sowie Auf- Verwaltung der sozialen Angelegenheiten, Bauverwaltung, Städtebauliche Planung usw., Wohnungsbauförderung und Wohnungsfürsorge.- *) Mitglied einer Verwaltungsgemein-

Gemeinden mit 3000 und mehr Einwohnern
ohne Verwaltungsgemeinschaften)

ausgaben		Beamten- bezüge	Vergütung Tariflich Beschäftigte	Ehren- amtliche Tätigkeit 1)	Beiträge zur Ver- sorgung- kasse, Ver- sorgungs- bezüge	Bei- hilfen, Unter- stützungen, Personal- neben- ausgaben	Personalausgaben				Lfd. Nr.
der Verwaltung im engeren Sinne 2)							insgesamt		der Verwaltung im engeren Sinne 2)		
im Berichts- jahr	im Vorjahr						im Berichts- jahr	im Vorjahr	im Berichts- jahr	im Vorjahr	
- EUR je Einwohner -											
218	201	32,31	312,55	17,18	-	6,05	368,08	349,56	41,65	38,75	481
1 017	948	72,98	345,20	11,33	-	7,16	436,67	410,58	194,26	179,30	482
1 205	1 188	44,25	281,46	26,04	-	10,34	362,10	355,01	230,44	227,61	483
1 226	1 128	65,34	562,68	8,21	-	7,38	643,61	611,20	234,51	214,21	484
1 123	1 015	105,31	275,16	12,10	-	20,98	413,54	374,77	215,07	194,80	485
1 204	1 118	41,06	366,69	62,04	-	4,92	474,71	449,87	231,51	215,91	486
674	611	61,09	232,70	5,99	-	7,21	306,99	291,01	129,81	118,49	487
1 008	971	53,70	383,33	10,83	-	7,87	455,72	431,81	194,51	185,92	488
745	658	44,72	315,64	30,66	-	1,43	392,44	359,64	143,76	127,73	489
1 474	1 313	78,86	804,60	30,37	-	5,71	919,54	836,23	284,83	253,43	490
502	480	31,04	507,27	44,38	4,93	3,62	591,23	550,43	97,64	93,54	491
812	848	52,46	215,05	9,30	-	7,08	283,89	313,39	158,08	164,66	492
244	243	36,70	292,01	37,24	-	3,81	369,77	352,53	47,51	47,39	493
1 295	1 059	47,80	631,12	14,14	-	5,01	698,08	617,19	252,33	206,35	494
937	781	45,47	236,00	8,18	-	6,15	295,80	239,36	182,61	151,83	495
1 264	718	155,32	224,49	19,40	-	7,55	406,76	289,51	247,46	142,36	496
934	919	44,24	295,19	7,85	-	9,23	356,50	340,70	183,57	179,69	497
804	707	51,27	326,13	7,02	-	2,49	386,90	357,35	158,01	138,71	498
1 110	1 101	35,69	506,92	9,66	-	4,10	556,36	552,30	218,63	218,20	499
799	730	33,04	210,81	49,86	-	2,00	295,72	281,93	157,31	143,91	500
1 154	1 037	34,52	346,89	13,03	-	9,91	404,35	368,43	227,37	205,98	501
848	830	39,74	541,76	9,96	-	6,40	597,86	582,05	167,20	163,90	502
183	187	33,23	182,11	5,94	-	1,68	222,96	219,72	36,09	36,58	503
1 433	1 295	71,07	548,51	13,31	-	16,51	649,40	591,34	283,57	251,48	504
957	1 010	80,77	258,50	9,44	-	5,90	354,61	362,52	189,48	197,97	505
1 275	1 135	44,98	693,61	91,49	-	4,97	835,05	724,79	252,46	225,86	506
1 257	1 000	66,53	651,16	9,78	-	5,19	732,66	602,11	248,85	198,60	507
910	855	33,54	533,59	15,39	-	7,93	590,44	558,55	180,27	169,27	508
891	759	71,17	395,64	6,73	-	8,05	481,58	444,75	176,64	151,03	509
277	233	41,78	318,44	7,28	-	2,79	370,29	320,26	54,98	46,36	510
965	1 002	46,46	217,95	5,47	-	2,61	272,49	270,09	191,60	197,38	511
1 058	989	63,04	333,66	10,61	-	6,47	413,78	404,89	210,19	200,16	512
1 403	1 256	63,81	410,25	6,42	-	8,55	489,03	446,98	278,94	250,17	513
1 346	1 203	82,72	456,60	11,74	-	14,57	565,63	527,28	267,66	237,29	514
1 126	1 064	85,25	444,43	11,07	-	8,05	548,80	499,34	224,12	210,22	515
196	192	33,06	83,12	9,36	-	4,03	129,57	166,34	38,99	38,84	516
218	206	34,77	367,85	30,85	-	14,41	447,88	414,94	43,43	40,83	517
1 669	1 496	78,84	743,34	11,89	-	6,62	840,69	842,04	333,09	295,97	518
1 227	1 150	41,43	372,16	16,48	-	4,55	434,62	447,68	245,17	229,74	519
1 040	964	36,15	470,47	5,65	-	9,13	521,39	489,95	207,89	195,28	520
757	647	73,03	220,87	23,27	-	5,26	322,44	295,20	151,57	129,16	521
1 128	945	56,56	521,51	6,18	-	4,31	588,57	558,83	226,66	192,21	522
857	833	79,02	243,12	6,35	-	10,31	338,81	332,14	172,14	169,25	523
1 019	1 043	59,84	518,42	13,45	-	7,16	598,86	577,36	204,91	210,07	524
182	205	32,56	295,67	5,78	-	3,38	337,40	342,31	36,78	41,27	525
1 052	969	54,41	549,32	9,06	-	8,11	620,90	573,83	212,15	195,15	526
1 254	1 118	79,08	272,68	7,74	-	6,01	365,52	325,00	253,14	224,67	527
1 027	868	58,73	243,81	7,48	-	6,74	316,76	288,34	207,74	181,34	528
908	887	75,03	221,62	7,94	-	4,06	308,66	297,67	184,00	180,67	529
900	756	58,35	432,63	12,11	-	5,60	508,70	477,84	183,23	153,79	530
1 087	978	120,40	315,58	34,57	-	13,82	484,38	440,61	221,23	196,70	531
992	2 198	47,84	426,02	9,26	-	7,67	490,79	459,16	201,98	447,16	532
679	698	50,22	191,77	11,30	-	5,87	259,15	250,01	138,53	143,33	533
906	801	63,46	584,13	8,24	-	11,50	667,34	607,62	185,00	164,73	534
193	186	33,40	134,03	10,51	-	2,87	180,81	172,69	39,41	37,86	535
242	173	29,65	406,86	31,20	-	3,23	470,93	447,36	49,43	35,22	536
1 369	1 210	79,98	330,08	18,57	-	10,79	439,42	402,71	280,12	248,29	537
188	189	30,24	571,39	31,02	-	-	632,65	570,38	38,46	39,14	538
978	1 125	26,64	410,76	15,26	-	7,89	460,55	496,44	200,29	232,58	539
223	183	40,90	231,84	5,08	-	2,28	280,10	243,48	45,72	37,18	540

wendungen für ehrenamtliche Tätigkeit für: Allgemeine Verwaltung, Öffentliche Ordnung, Katastrophenschutz, Schulverwaltung, allgemeine kulturelle schaft.

noch: Tab. 3.32 Personalausgaben der kreisangehörigen
(ohne Große Kreisstädte und

Lfd. Nr.	Kreisangehörige Gemeinde	Einwohner am 30.6. des Berichts- jahres	Beamten- bezüge	Vergütung Tariflich Beschäftigte	Ehren- amtliche Tätigkeit 1)	Beiträge zur Ver- sorgungsk- asse, Ver- sorgungs- bezüge	Bei- hilfen, Unter- stützungen, Personal- neben- ausgaben	Personal-	
			einschl. Beiträge zu Versorgungskassen und zur gesetzl. Sozialversicherung, jedoch ohne Versorgungsbezüge					insgesamt	
								im Berichts- jahr	im Vorjahr
- 1 000 EUR -									
541	*Zolling	4 877	170	2 355	43	-	22	2 590	1 950
542	Denkendorf	4 866	365	4 118	41	-	27	4 551	4 091
543	Scheyern	4 862	307	2 106	36	-	70	2 519	2 485
544	*Schöllnach, M.	4 859	105	824	233	53	7	1 223	1 109
545	Königsmoos	4 854	166	2 620	29	-	-	2 816	2 588
546	Möhrendorf	4 852	322	1 015	94	-	35	1 466	1 404
547	Mintraching	4 850	237	2 274	51	-	33	2 594	2 520
548	Stockheim (Landkreis Kronach)	4 841	464	891	202	-	120	1 677	1 611
549	Otterfing	4 840	229	1 389	106	-	51	1 774	1 666
550	Inzell	4 838	309	2 909	51	-	46	3 315	3 167
551	*Wiesentheid, M.	4 836	178	1 296	29	-	32	1 535	1 434
552	Inning a.Ammersee	4 822	250	1 870	56	-	4	2 181	1 891
553	Altenstadt/Waldnaab	4 819	740	1 015	75	-	81	1 911	1 841
554	Rückersdorf	4 798	442	1 850	59	13	49	2 414	2 264
555	Bischofsheim i.d.Rhön, St.	4 797	340	1 447	72	-	75	1 934	2 060
556	Wörth a.Main, St.	4 781	641	2 891	80	-	76	3 688	3 610
557	Kürnach	4 769	156	1 194	130	-	16	1 496	1 430
558	Bernried	4 767	267	2 140	117	-	45	2 570	2 433
559	Asbach-Bäumenheim	4 767	366	2 206	46	-	54	2 672	2 536
560	Weismain, St.	4 765	438	2 159	67	-	48	2 712	2 442
561	Finsing	4 762	130	1 354	60	8	27	1 579	1 459
562	Winhöring	4 759	247	1 219	114	-	23	1 602	1 476
563	Hohenwart, M.	4 754	197	1 141	43	-	35	1 416	1 292
564	Oberhaid	4 749	183	2 572	75	-	23	2 853	2 581
565	Röttenbach (Landkreis Erlangen)	4 738	295	2 040	44	-	23	2 402	2 289
566	Gablingen	4 719	362	1 035	111	-	43	1 551	1 429
567	Leidersbach	4 714	235	1 283	48	-	47	1 612	1 370
568	*Scheinfeld, St.	4 708	178	963	55	-	27	1 223	1 204
569	Neunkirchen a.Sand	4 697	510	1 121	26	-	47	1 703	2 813
570	*Iphofen, St.	4 689	308	4 027	54	-	224	4 613	4 610
571	Frontenhausen, M.	4 689	203	2 187	38	-	9	2 437	2 166
572	Oy-Mittelberg	4 666	247	2 307	43	-	37	2 634	2 386
573	Heideck, St.	4 654	262	1 721	39	-	31	2 053	1 935
574	Rattelsdorf, M.	4 633	147	2 452	250	-	22	2 871	2 814
575	Vierkirchen	4 624	373	1 440	43	-	45	1 901	1 761
576	Bad Bocklet, M.	4 602	167	1 709	274	-	13	2 162	2 260
577	Sonnefeld	4 601	442	1 752	42	-	86	2 323	2 216
578	Bubenreuth	4 578	326	1 226	34	-	51	1 636	1 743
579	Utting a.Ammersee	4 572	265	1 221	94	148	33	1 762	1 533
580	Anger	4 569	130	1 311	26	-	2	1 470	1 412
581	Edling	4 551	148	1 632	46	-	9	1 835	1 754
582	Burgheim, M.	4 540	314	1 980	49	-	63	2 405	2 142
583	*Aßling	4 540	153	893	114	-	7	1 168	1 021
584	Bellenberg	4 523	262	2 392	275	-	26	2 955	2 743
585	Sennfeld	4 520	404	1 999	51	-	58	2 512	2 505
586	*Aindling, M.	4 520	139	509	38	-	7	694	686
587	Güntersleben	4 493	241	2 852	65	-	32	3 190	3 339
588	Sankt Wolfgang	4 493	199	1 392	72	-	35	1 698	1 688
589	Seeon-Seebruck	4 481	365	2 279	43	-	37	2 725	2 506
590	Breitengüßbach	4 478	381	2 265	33	-	61	2 740	2 322
591	Röthlein	4 477	285	1 224	36	-	41	1 586	1 449
592	Frammersbach, M.	4 473	361	1 976	182	-	34	2 553	2 575
593	Rettenberg	4 470	193	2 777	52	-	36	3 058	2 898
594	Markt Bruck i.d.OPf.	4 460	376	1 432	44	-	64	1 916	1 757
595	Neureichenau	4 425	92	1 327	156	-	4	1 580	1 539
596	Adlkofen	4 422	187	2 046	63	-	35	2 331	2 162
597	Zell a.Main, M.	4 415	335	1 292	44	-	56	1 727	1 597
598	Anzing	4 414	285	1 119	108	-	35	1 547	1 404
599	Grabenstätt	4 413	307	1 888	32	-	51	2 277	2 074
600	Poppenhausen	4 409	224	932	24	-	30	1 209	1 253

1) Einschl. Beschäftigungsentgelte u. dgl.- 2) Beamtenbezüge und Vergütung tariflich Beschäftigter einschl. Versorgungskassen- und Sozialversicherungsbeiträge sowie Auf-
Verwaltung der sozialen Angelegenheiten, Bauverwaltung, Städtebauliche Planung usw., Wohnungsbauförderung und Wohnungsfürsorge.- *) Mitglied einer Verwaltungsgemein-

Gemeinden mit 3000 und mehr Einwohnern
ohne Verwaltungsgemeinschaften)

ausgaben		Beamten- bezüge	Vergütung Tariflich Beschäftigte	Ehren- amtliche Tätigkeit 1)	Beiträge zur Ver- sorgungsk- asse, Ver- sorgungs- bezüge	Bei- hilfen, Unter- stützungen, Personal- neben- ausgaben	Personalausgaben				Lfd. Nr.
der Verwaltung im engeren Sinne 2)							insgesamt		der Verwaltung im engeren Sinne 2)		
im Berichts- jahr	im Vorjahr						im Berichts- jahr	im Vorjahr	im Berichts- jahr	im Vorjahr	
- EUR je Einwohner -											
302	225	34,89	482,94	8,73	-	4,51	531,07	401,00	61,94	46,35	541
1 106	1 007	74,99	846,37	8,46	-	5,46	935,28	835,84	227,23	205,74	542
919	924	63,05	433,19	7,42	-	14,43	518,10	504,07	189,06	187,49	543
131	162	21,59	169,65	48,02	10,91	1,52	251,69	228,83	26,94	33,39	544
721	679	34,17	539,82	6,06	-	-	580,06	540,99	148,59	141,95	545
896	811	66,33	209,11	19,42	-	7,26	302,11	289,17	184,65	167,08	546
815	788	48,83	468,79	10,46	-	6,70	534,78	523,90	168,00	163,84	547
943	874	95,91	184,07	41,71	-	24,79	346,48	326,19	194,79	176,99	548
948	925	47,26	286,94	21,90	-	10,50	366,60	347,84	195,85	193,03	549
918	881	63,93	601,37	10,49	-	9,48	685,26	652,44	189,81	181,54	550
325	295	36,79	268,09	5,96	-	6,54	317,38	297,68	67,30	61,25	551
1 442	1 286	51,91	387,86	11,68	-	0,84	452,29	392,57	299,05	267,00	552
1 282	1 230	153,48	210,62	15,50	-	16,86	396,46	382,68	265,95	255,56	553
994	917	92,15	385,66	12,26	2,70	10,31	503,06	479,22	207,14	194,16	554
925	896	70,90	301,66	15,00	-	15,68	403,23	427,45	192,73	185,90	555
1 242	1 247	134,06	604,77	16,77	-	15,87	771,47	771,10	259,71	266,28	556
829	779	32,66	250,31	27,20	-	3,46	313,64	299,88	173,90	163,46	557
796	739	56,06	448,92	24,53	-	9,52	539,03	516,42	167,01	156,82	558
1 345	1 268	76,76	462,67	9,61	-	11,40	560,44	533,42	282,23	266,80	559
1 238	1 181	91,96	453,12	13,96	-	10,15	569,19	512,52	259,73	247,90	560
1 006	969	27,29	284,36	12,68	1,66	5,67	331,66	308,93	211,19	205,14	561
960	856	51,87	256,07	23,94	-	4,79	336,67	307,70	201,71	178,50	562
877	755	41,54	240,10	8,99	-	7,32	297,95	270,47	184,46	157,95	563
873	806	38,63	541,58	15,85	-	4,79	600,86	554,97	183,82	173,39	564
1 025	952	62,21	430,54	9,38	-	4,92	507,05	482,84	216,35	200,78	565
907	851	76,76	219,24	23,60	-	9,07	328,66	300,74	192,18	179,01	566
850	715	49,78	272,10	10,12	-	9,87	341,87	286,55	180,28	149,57	567
441	443	37,73	204,61	11,70	-	5,74	259,79	255,34	93,58	94,03	568
1 032	976	108,51	238,70	5,44	-	10,02	362,67	600,23	219,79	208,28	569
449	430	65,77	858,83	11,54	-	47,73	983,88	992,24	95,77	92,47	570
838	789	43,20	466,51	8,04	-	1,94	519,69	463,93	178,64	168,99	571
803	729	52,99	494,43	9,14	-	8,01	564,58	505,43	172,18	154,50	572
873	840	56,32	369,84	8,44	-	6,58	441,19	412,43	187,48	179,17	573
782	694	31,78	529,28	53,89	-	4,69	619,64	605,88	168,81	149,46	574
1 182	1 074	80,75	311,34	9,22	-	9,78	411,09	384,05	255,64	234,16	575
716	732	36,20	371,25	59,47	-	2,80	469,72	493,79	155,69	159,83	576
1 069	955	96,16	380,88	9,15	-	18,69	504,88	474,41	232,31	204,35	577
872	922	71,22	267,74	7,39	-	11,06	357,42	375,12	190,50	198,51	578
929	856	58,07	267,09	20,63	32,36	7,26	385,41	335,57	203,26	187,45	579
550	526	28,41	287,01	5,77	-	0,46	321,65	311,21	120,34	115,87	580
742	711	32,53	358,63	10,07	-	2,08	403,32	379,37	163,09	153,72	581
1 032	826	69,09	436,15	10,73	-	13,83	529,80	470,21	227,35	181,28	582
407	391	33,80	196,80	25,03	-	1,65	257,29	226,06	89,56	86,52	583
941	811	57,93	528,80	60,70	-	5,83	653,26	606,54	207,95	179,26	584
1 259	1 264	89,43	442,20	11,32	-	12,81	555,75	547,48	278,47	276,26	585
179	175	30,76	112,60	8,48	-	1,62	153,47	153,27	39,60	39,00	586
855	819	53,62	634,80	14,52	-	7,15	710,08	741,74	190,19	181,94	587
844	849	44,38	309,80	15,99	-	7,84	378,02	375,57	187,76	188,97	588
999	826	81,55	508,50	9,66	-	8,31	608,01	559,46	222,93	184,41	589
1 050	923	85,12	505,72	7,43	-	13,58	611,86	516,66	234,37	205,42	590
864	796	63,65	273,32	8,10	-	9,22	354,30	319,45	192,91	175,39	591
1 026	989	80,74	441,87	40,61	-	7,56	570,78	572,19	229,29	219,72	592
759	733	43,18	621,25	11,63	-	8,10	684,16	649,71	169,69	164,26	593
937	807	84,21	321,06	9,77	-	14,45	429,49	395,13	210,14	181,55	594
627	600	20,86	299,96	35,23	-	0,91	356,96	346,67	141,75	135,29	595
740	742	42,30	462,72	14,27	-	7,95	527,23	497,66	167,29	170,74	596
995	911	75,88	292,63	10,00	-	12,60	391,11	362,68	225,43	206,87	597
893	793	64,56	253,61	24,46	-	7,95	350,58	318,23	202,31	179,76	598
989	888	69,55	427,77	7,21	-	11,49	516,01	472,42	224,08	202,24	599
746	778	50,74	211,33	5,36	-	6,88	274,31	286,96	169,10	178,11	600

wendungen für ehrenamtliche Tätigkeit für: Allgemeine Verwaltung, Öffentliche Ordnung, Katastrophenschutz, Schulverwaltung, allgemeine kulturelle schaft.

noch: Tab. 3.32 Personalausgaben der kreisangehörigen
(ohne Große Kreisstädte und

Lfd. Nr.	Kreisangehörige Gemeinde	Einwohner am 30.6. des Berichtsjahres	Beamtenbezüge	Vergütung Tariflich Beschäftigte	Ehrenamtliche Tätigkeit 1)	Beiträge zur Versorgungskasse, Versorgungsbezüge	Beihilfen, Unterstützungen, Personalnebenausgaben	Personal-	
			einschl. Beiträge zu Versorgungskassen und zur gesetzl. Sozialversicherung, jedoch ohne Versorgungsbezüge					insgesamt	
								im Berichtsjahr	im Vorjahr
- 1 000 EUR -									
601	*Wörth	4 401	173	1 777	86	-	16	2 052	1 918
602	Fridolfing	4 399	471	5 083	644	-	42	6 240	5 510
603	*Gessertshausen	4 393	158	2 116	64	-	23	2 362	1 890
604	Schwarzenbach/Wald, St.	4 365	502	1 810	58	-	48	2 418	2 231
605	Triefenstein, M.	4 356	284	1 142	81	-	18	1 525	1 681
606	*Kühbach, M.	4 353	130	273	35	-	12	450	459
607	Kirchberg i.Wald	4 352	251	1 025	45	-	40	1 361	1 363
608	Aldersbach	4 342	323	1 322	45	-	34	1 723	1 655
609	Lautertal	4 338	271	1 094	40	-	20	1 426	1 342
610	Neuburg a.Inn	4 337	301	1 066	68	-	33	1 468	1 250
611	Bad Berneck/Ficht., St.	4 335	361	1 753	41	-	45	2 201	2 150
612	*Obing	4 335	144	616	50	-	6	816	778
613	Bodenwöhr	4 332	361	1 646	89	-	45	2 142	2 017
614	*Maßbach, M.	4 331	171	1 559	197	-	20	1 946	1 877
615	Röhrnbach, M.	4 323	365	1 867	37	-	24	2 293	2 232
616	Großhabersdorf	4 306	272	1 159	70	-	31	1 532	1 472
617	Winkelhaid	4 304	254	2 004	63	-	36	2 357	2 223
618	Neubeuern, M.	4 303	348	2 269	44	-	69	2 731	2 756
619	*Ihrlerstein	4 300	171	361	19	-	37	589	539
620	Münsing	4 288	135	1 680	68	-	2	1 885	1 714
621	Eurasburg (Landkreis Bad Tölz-	4 288	154	1 997	79	-	21	2 251	2 102
622	Neufahrn i.NB	4 287	169	2 784	119	-	38	3 111	2 974
623	Scheidegg, M.	4 284	301	1 765	49	-	47	2 163	2 139
624	*Offingen, M.	4 282	166	401	41	-	10	619	633
625	Gefrees, St.	4 277	432	1 227	83	-	39	1 782	1 766
626	Selbitz, St.	4 270	326	1 525	30	-	58	1 939	1 759
627	*Tittling, M.	4 266	168	702	29	-	25	923	901
628	*Pressath, St.	4 266	266	758	56	-	29	1 110	942
629	Grettstadt	4 265	256	2 347	69	-	105	2 777	2 497
630	*Pfaffing	4 258	159	325	19	-	9	512	482
631	Eging a.See, M.	4 246	165	1 530	26	-	26	1 748	1 877
632	*Bürgstadt, M.	4 246	171	2 535	40	-	56	2 802	2 877
633	*Schöllkrippen, M.	4 241	154	1 165	45	-	24	1 389	1 306
634	Waldershof, St.	4 226	483	2 320	49	-	41	2 894	2 671
635	Altenmünster	4 225	186	2 770	37	-	36	3 028	2 643
636	Feldafing	4 224	284	1 812	4	-	17	2 117	1 641
637	Thyrnau	4 220	300	1 183	51	-	22	1 555	1 572
638	Hohenthann	4 215	120	2 427	40	-	3	2 590	2 595
639	*Eschenbach i.d.OPf., St.	4 214	191	1 631	119	-	6	1 948	1 820
640	Hallerndorf	4 210	192	1 704	129	-	7	2 031	1 949
641	Schnaittenbach, St.	4 209	455	1 982	36	-	90	2 564	2 483
642	Untersiemau	4 208	377	1 045	37	-	54	1 513	1 517
643	Metten, M.	4 207	161	1 064	34	-	35	1 294	1 424
644	Traitsching	4 203	345	1 345	24	-	30	1 743	1 620
645	Schwebheim	4 202	172	1 619	64	-	41	1 895	1 909
646	Kranzberg	4 199	228	2 236	45	9	21	2 539	2 218
647	Buchenberg, M.	4 183	187	1 224	28	-	34	1 472	1 419
648	*Donaustauf, M.	4 180	146	452	110	-	5	713	685
649	*Gräfenberg, St.	4 162	191	648	137	-	16	993	988
650	Ahorn	4 161	339	1 137	179	-	33	1 688	1 777
651	Büchlberg	4 154	328	1 029	30	-	31	1 417	1 351
652	*Biessenhofen	4 152	168	1 941	30	-	30	2 170	1 900
653	Altenmarkt a.d.Alz	4 140	156	1 350	20	-	7	1 534	1 490
654	Leiblfing	4 140	74	2 583	161	57	27	2 901	2 567
655	Moorenweis	4 135	328	699	85	-	10	1 123	1 032
656	Waldaschaff	4 134	269	1 117	36	-	35	1 457	1 469
657	*Emmerting	4 132	70	383	90	-	8	552	516
658	Eching (Landkreis Landshut)	4 131	235	4 476	47	-	34	4 792	4 555
659	Reichenberg, M.	4 130	349	2 300	96	-	48	2 793	2 533
660	Freudenberg	4 129	182	1 364	33	-	34	1 614	1 461

1) Einschl. Beschäftigungsentgelte u. dgl.- 2) Beamtenbezüge und Vergütung tariflich Beschäftigter einschl. Versorgungskassen- und Sozialversicherungsbeiträge sowie Auf-
Verwaltung der sozialen Angelegenheiten, Bauverwaltung, Städtebauliche Planung usw., Wohnungsbauförderung und Wohnungsfürsorge.- *) Mitglied einer Verwaltungsgemein-

Gemeinden mit 3000 und mehr Einwohnern
ohne Verwaltungsgemeinschaften)

ausgaben		Beamten- bezüge	Vergütung Tariflich Beschäftigte	Ehren- amtliche Tätigkeit 1)	Beiträge zur Ver- sorgungsk- asse, Ver- sorgungs- bezüge	Bei- hilfen, Unter- stützungen, Personal- neben- ausgaben	Personalausgaben				Lfd. Nr.
der Verwaltung im engeren Sinne 2)							insgesamt		der Verwaltung im engeren Sinne 2)		
im Berichts- jahr	im Vorjahr						im Berichts- jahr	im Vorjahr	im Berichts- jahr	im Vorjahr	
- EUR je Einwohner -											
191	201	39,23	403,76	19,61	-	3,70	466,30	431,95	43,44	45,38	601
1 160	991	107,11	1 155,55	146,43	-	9,44	1 418,54	1 263,13	263,67	227,29	602
190	171	36,07	481,78	14,61	-	5,12	537,59	434,89	43,19	39,33	603
1 248	1 153	114,95	414,61	13,26	-	11,07	553,89	510,06	286,00	263,71	604
890	894	65,28	262,23	18,58	-	4,06	350,15	382,97	204,23	203,71	605
156	152	29,87	62,75	8,14	-	2,72	103,48	106,16	35,74	35,22	606
714	708	57,72	235,63	10,27	-	9,15	312,77	314,28	164,17	163,20	607
927	872	74,47	304,38	10,25	-	7,81	396,91	383,30	213,42	201,84	608
643	611	62,52	252,19	9,27	-	4,72	328,70	310,19	148,20	141,28	609
817	683	69,31	245,71	15,72	-	7,71	338,45	287,40	188,43	156,93	610
1 045	956	83,28	404,45	9,55	-	10,38	507,67	495,27	241,08	220,26	611
173	160	33,33	142,00	11,55	-	1,30	188,19	180,76	39,90	37,29	612
985	859	83,37	380,04	20,63	-	10,38	494,42	464,91	227,49	197,98	613
190	185	39,39	359,88	45,51	-	4,65	449,42	431,54	43,93	42,46	614
1 094	1 049	84,44	431,82	8,52	-	5,58	530,36	512,27	253,12	240,69	615
682	653	63,18	269,06	16,31	-	7,16	355,71	347,58	158,44	154,25	616
806	735	58,96	465,64	14,60	-	8,33	547,53	522,35	187,29	172,73	617
992	1 067	80,97	527,37	10,30	-	15,96	634,60	641,00	230,50	248,18	618
186	173	39,88	83,95	4,50	-	8,59	136,92	127,15	43,21	40,75	619
906	831	31,49	391,86	15,77	-	0,57	439,70	397,50	211,33	192,84	620
1 017	978	35,99	465,80	18,37	-	4,85	525,01	488,18	237,17	227,18	621
828	774	39,46	649,44	27,72	-	8,96	725,57	703,01	193,13	183,05	622
1 095	919	70,35	412,01	11,49	-	10,94	504,79	499,00	255,61	214,35	623
193	184	38,71	93,61	9,67	-	2,45	144,45	148,70	45,04	43,23	624
1 020	993	101,05	286,99	19,47	-	9,21	416,73	408,46	238,58	229,62	625
998	959	76,35	357,25	6,96	-	13,61	454,18	412,68	233,67	225,03	626
188	184	39,31	164,45	6,71	-	5,89	216,36	212,71	44,08	43,46	627
335	217	62,30	177,70	13,23	-	6,86	260,09	218,44	78,56	50,27	628
821	800	60,11	550,31	16,17	-	24,53	651,12	584,28	192,58	187,26	629
173	163	37,42	76,27	4,52	-	2,03	120,25	114,54	40,59	38,62	630
704	678	38,92	360,35	6,22	-	6,22	411,72	438,04	165,91	158,21	631
362	371	40,30	597,06	9,40	-	13,12	659,88	678,15	85,20	87,48	632
169	159	36,24	274,72	10,72	-	5,71	327,40	307,24	39,92	37,52	633
1 037	929	114,39	549,05	11,64	-	9,82	684,90	625,63	245,31	217,65	634
934	813	43,99	655,59	8,76	-	8,45	716,79	634,01	221,18	195,01	635
1 785	1 390	67,19	429,09	0,96	-	3,91	501,15	383,88	422,60	325,02	636
838	858	71,01	280,42	11,98	-	5,11	368,52	368,99	198,59	201,42	637
663	701	28,45	575,84	9,47	-	0,65	614,41	626,32	157,34	169,12	638
234	217	45,43	387,13	28,16	-	1,50	462,23	442,39	55,60	52,83	639
825	757	45,51	404,82	30,62	-	1,58	482,53	460,96	195,88	179,15	640
1 087	1 055	108,20	470,80	8,66	-	21,44	609,09	589,26	258,36	250,44	641
868	856	89,67	248,24	8,86	-	12,80	359,57	364,12	206,18	205,53	642
806	830	38,36	252,82	8,13	-	8,37	307,69	341,89	191,58	199,42	643
711	649	82,15	319,90	5,68	-	7,08	414,81	386,97	169,09	155,15	644
992	1 038	40,93	385,24	15,18	-	9,70	451,05	458,93	236,17	249,52	645
886	803	54,30	532,55	10,61	2,09	5,10	604,65	536,06	211,11	194,01	646
784	767	44,61	292,55	6,67	-	8,04	351,86	339,26	187,48	183,46	647
192	187	34,95	108,19	26,20	-	1,30	170,64	164,87	45,95	45,03	648
215	179	45,90	155,73	32,92	-	3,96	238,50	241,45	51,74	43,84	649
956	1 012	81,38	273,31	43,07	-	7,87	405,64	423,02	229,81	240,99	650
713	659	78,95	247,61	7,13	-	7,49	341,19	324,86	171,63	158,48	651
197	192	40,57	467,52	7,24	-	7,33	522,65	460,97	47,33	46,65	652
723	712	37,68	326,18	4,84	-	1,81	370,50	359,03	174,55	171,65	653
784	710	17,79	623,90	38,95	13,66	6,50	700,78	612,39	189,29	169,45	654
718	673	79,31	169,15	20,67	-	2,45	271,58	249,58	173,66	162,72	655
963	909	65,15	270,08	8,80	-	8,40	352,42	360,19	232,92	222,84	656
143	108	16,96	92,73	21,88	-	1,91	133,48	124,77	34,51	26,06	657
1 007	904	56,81	1 083,59	11,34	-	8,33	1 160,07	1 099,35	243,84	218,25	658
964	855	84,60	556,92	23,20	-	11,52	676,24	612,42	233,35	206,83	659
761	727	44,14	330,41	7,98	-	8,25	390,78	350,96	184,27	174,56	660

wendungen für ehrenamtliche Tätigkeit für: Allgemeine Verwaltung, Öffentliche Ordnung, Katastrophenschutz, Schulverwaltung, allgemeine kulturelle schaft.

noch: Tab. 3.32 Personalausgaben der kreisangehörigen
(ohne Große Kreisstädte und

Lfd. Nr.	Kreisangehörige Gemeinde	Einwohner am 30.6. des Berichtsjahres	Beamtenbezüge	Vergütung Tariflich Beschäftigte	Ehrenamtliche Tätigkeit 1)	Beiträge zur Versorgungskasse, Versorgungsbezüge	Beihilfen, Unterstützungen, Personalnebenausgaben	Personal-	
			einschl. Beiträge zu Versorgungskassen und zur gesetzl. Sozialversicherung, jedoch ohne Versorgungsbezüge					insgesamt	
								im Berichtsjahr	im Vorjahr
- 1 000 EUR -									
661	Steinhöring	4 114	307	985	28	-	34	1 354	1 258
662	Großwallstadt	4 111	310	1 303	99	-	46	1 759	1 712
663	*Kochel a.See	4 101	181	1 310	53	-	17	1 561	1 487
664	Stammham (Landkreis Eichstätt)	4 095	175	1 486	44	-	23	1 728	1 714
665	*Rott a.Inn	4 095	207	1 096	83	-	1	1 387	1 351
666	Bockhorn	4 090	197	538	143	-	14	892	848
667	*Siegenburg, M.	4 089	98	824	129	-	13	1 063	955
668	Göfswenstein, M.	4 085	388	848	36	-	41	1 313	1 248
669	Simbach, M.	4 071	353	1 018	46	-	34	1 451	1 409
670	*Buch, M.	4 064	117	1 809	176	-	25	2 127	1 706
671	*Massing, M.	4 061	95	1 356	20	-	9	1 480	1 428
672	Thierhaupten, M.	4 060	426	1 282	34	-	50	1 792	1 686
673	Stadtlauringen, M.	4 058	450	1 615	110	-	40	2 215	2 200
674	Niederaichbach	4 056	341	2 244	39	-	22	2 646	2 197
675	Mertingen	4 055	322	3 452	47	-	81	3 902	3 630
676	Buch a.Erlbach	4 050	169	2 788	56	-	24	3 037	2 603
677	Langenbach	4 047	210	2 604	52	43	61	2 970	2 812
678	Graben	4 038	225	2 334	61	-	16	2 636	2 459
679	Thurnau, M.	4 032	101	1 440	165	-	18	1 724	1 679
680	*Marktbreit, St.	4 015	170	911	37	-	16	1 134	1 121
681	*Fuchstal	3 989	131	352	81	-	13	577	551
682	Pappenheim, St.	3 972	411	1 489	49	-	50	1 999	1 849
683	Rimsting	3 971	148	3 025	121	-	23	3 317	2 893
684	Amorbach, St.	3 966	456	2 670	37	-	68	3 231	3 280
685	*Wiesau, M.	3 963	149	836	89	-	9	1 084	968
686	*Tann, M.	3 962	142	1 238	38	-	26	1 443	1 384
687	Bad Heilbrunn	3 961	291	1 238	94	-	26	1 649	1 383
688	*Schondorf am Ammersee	3 957	154	2 267	45	-	23	2 488	2 071
689	*Baunach, St.	3 956	157	850	52	-	25	1 083	953
690	*Gars a.Inn, M.	3 952	172	419	62	-	16	669	592
691	Oberaurach	3 938	229	1 271	25	-	26	1 551	1 506
692	Johannesberg	3 934	205	1 042	44	-	24	1 315	1 251
693	*Kraiburg a.Inn, M.	3 934	-	495	224	-	5	724	709
694	*Langerringen	3 931	142	1 471	31	-	7	1 651	1 505
695	*Kreuzwertheim, M.	3 929	218	276	76	-	35	605	526
696	Nüdlingen	3 924	357	1 567	92	-	33	2 050	2 030
697	Seßlach, St.	3 923	299	2 507	35	-	31	2 872	2 603
698	Alling	3 922	220	1 150	65	-	18	1 453	1 384
699	Markt Rettenbach, M.	3 904	126	596	69	-	11	803	757
700	Weyarn	3 904	286	973	45	-	20	1 324	1 063
701	Germaringen	3 892	129	816	78	-	1	1 024	912
702	Tiefenbach (Landkreis Landshut)	3 889	128	1 834	80	-	10	2 052	1 789
703	*Pförring, M.	3 885	156	1 755	123	-	7	2 040	1 912
704	*Grafrath	3 882	148	311	54	-	14	526	470
705	Spiegelau	3 880	382	1 218	35	-	132	1 768	1 574
706	*Mistelgau	3 878	159	241	33	-	12	445	474
707	Weil	3 868	251	744	71	-	46	1 112	1 069
708	Lichtenau, M.	3 863	227	1 558	88	-	30	1 903	1 760
709	*Ellingen, St.	3 859	133	1 907	31	-	5	2 076	1 898
710	Pressig, M.	3 859	298	996	76	-	48	1 418	1 325
711	Tapfheim	3 858	214	2 073	53	81	32	2 453	2 291
712	Wasserburg (Bodensee)	3 857	232	2 003	164	-	40	2 439	2 403
713	Forstinning	3 854	184	1 098	84	-	25	1 392	1 330
714	Kaisheim, M.	3 852	331	2 157	42	-	35	2 566	2 344
715	Wargau	3 849	142	648	43	-	26	858	798
716	*Bergtheim	3 844	35	636	151	-	5	828	798
717	Eschau, M.	3 840	296	1 183	51	-	33	1 563	1 430
718	Kirchroth	3 840	144	1 552	45	-	11	1 752	1 667
719	*Weiherhammer	3 831	169	858	57	-	18	1 103	994
720	Döhla	3 830	275	1 193	26	-	27	1 520	1 464

1) Einschl. Beschäftigungsentgelte u. dgl.- 2) Beamtenbezüge und Vergütung tariflich Beschäftigter einschl. Versorgungskassen- und Sozialversicherungsbeiträge sowie Auf-
Verwaltung der sozialen Angelegenheiten, Bauverwaltung, Städtebauliche Planung usw., Wohnungsbauförderung und Wohnungsfürsorge.- *) Mitglied einer Verwaltungsgemein-

Gemeinden mit 3000 und mehr Einwohnern
ohne Verwaltungsgemeinschaften)

ausgaben		Beamten- bezüge	Vergütung Tariflich Beschäftigte	Ehren- amtliche Tätigkeit 1)	Beiträge zur Ver- sorgungsk- asse, Ver- sorgungs- bezüge	Bei- hilfen, Unter- stützungen, Personal- neben- ausgaben	Personalausgaben				Lfd. Nr.
der Verwaltung im engeren Sinne 2)							insgesamt		der Verwaltung im engeren Sinne 2)		
im Berichts- jahr	im Vorjahr						im Berichts- jahr	im Vorjahr	im Berichts- jahr	im Vorjahr	
- EUR je Einwohner -											
846	796	74,55	239,44	6,84	-	8,17	329,00	305,50	205,61	193,35	661
789	810	75,41	317,07	24,10	-	11,21	427,79	414,90	191,99	196,24	662
190	182	44,23	319,52	12,94	-	4,03	380,73	358,01	46,38	43,91	663
833	739	42,64	362,83	10,86	-	5,61	421,94	420,68	203,40	181,47	664
228	199	50,49	267,65	20,20	-	0,35	338,69	331,57	55,57	48,86	665
537	485	48,07	131,52	35,05	-	3,47	218,11	210,33	131,18	120,21	666
115	119	23,90	201,46	31,45	-	3,15	259,97	239,87	28,18	29,91	667
832	796	95,10	207,57	8,76	-	9,94	321,38	309,38	203,76	197,39	668
670	636	86,69	250,15	11,21	-	8,40	356,45	353,58	164,62	159,56	669
204	138	28,90	445,25	43,21	-	6,03	523,40	426,00	50,31	34,48	670
116	99	23,32	333,83	5,00	-	2,18	364,33	352,53	28,49	24,55	671
870	825	105,02	315,68	8,29	-	12,35	441,35	418,68	214,31	204,81	672
841	791	110,97	397,89	27,14	-	9,85	545,85	539,32	207,20	193,96	673
850	711	83,97	553,37	9,73	-	5,38	652,46	554,04	209,48	179,34	674
952	904	79,48	851,21	11,56	-	19,93	962,18	899,93	234,82	224,02	675
1 053	1 025	41,66	688,27	13,94	-	5,92	749,79	660,33	260,00	260,02	676
849	822	51,86	643,32	12,93	10,64	15,16	733,90	700,63	209,77	204,87	677
729	667	55,65	577,94	15,08	-	4,08	652,75	607,03	180,56	164,60	678
935	876	24,98	357,04	40,98	-	4,45	427,46	415,30	231,93	216,50	679
331	324	42,44	226,88	9,15	-	4,08	282,54	287,12	82,36	83,00	680
221	206	32,90	88,26	20,28	-	3,21	144,65	140,40	55,49	52,60	681
988	896	103,58	374,98	12,27	-	12,55	503,37	456,03	248,71	220,85	682
812	731	37,23	761,80	30,51	-	5,83	835,36	733,14	204,39	185,14	683
1 187	1 158	114,91	673,13	9,38	-	17,25	814,67	826,82	299,23	291,78	684
186	176	37,66	211,05	22,48	-	2,29	273,48	239,87	46,82	43,65	685
170	162	35,78	312,40	9,67	-	6,49	364,33	348,99	42,92	40,72	686
767	686	73,52	312,48	23,77	-	6,55	416,32	350,04	193,64	173,63	687
193	175	38,80	572,81	11,47	-	5,78	628,86	520,84	48,84	43,94	688
176	149	39,75	214,88	13,02	-	6,23	273,87	236,99	44,47	37,04	689
199	161	43,50	106,04	15,77	-	4,03	169,33	150,27	50,39	40,92	690
950	961	58,05	322,78	6,40	-	6,72	393,95	380,61	241,11	242,91	691
782	812	52,10	264,84	11,17	-	6,14	334,25	321,22	198,87	208,49	692
134	111	-	125,80	56,92	-	1,25	183,98	177,86	33,96	27,73	693
163	151	36,13	374,10	7,91	-	1,78	419,92	389,24	41,57	38,94	694
237	169	55,44	70,28	19,32	-	8,95	153,99	132,82	60,26	42,67	695
972	1 025	91,09	399,38	23,51	-	8,52	522,50	523,86	247,80	264,33	696
763	680	76,33	639,05	8,86	-	7,84	732,08	663,13	194,40	173,16	697
903	850	56,04	293,14	16,64	-	4,59	370,41	354,30	230,29	217,55	698
444	420	32,29	152,75	17,79	-	2,89	205,72	196,01	113,76	108,66	699
1 001	762	73,30	249,20	11,60	-	5,05	339,14	277,71	256,31	199,07	700
768	690	33,10	209,75	20,10	-	0,13	263,08	233,51	197,26	176,65	701
769	694	32,83	471,62	20,52	-	2,55	527,52	468,68	197,82	181,79	702
189	184	40,19	451,61	31,59	-	1,70	525,09	498,78	48,54	48,02	703
200	168	38,07	79,99	13,85	-	3,68	135,60	121,57	51,43	43,46	704
768	727	98,57	313,93	9,02	-	34,07	455,59	403,15	198,03	186,19	705
175	177	41,01	62,11	8,55	-	3,02	114,69	123,12	45,17	45,94	706
841	806	65,02	192,28	18,27	-	11,81	287,38	279,02	217,33	210,43	707
843	768	58,64	403,42	22,76	-	7,81	492,63	453,07	218,19	197,66	708
152	134	34,47	494,14	8,03	-	1,36	538,00	494,74	39,41	34,87	709
791	773	77,21	258,22	19,72	-	12,31	367,46	338,90	205,00	197,55	710
789	749	55,57	537,36	13,62	20,99	8,36	635,89	596,27	204,49	194,84	711
685	723	60,26	519,27	42,42	-	10,46	632,41	626,71	177,65	188,55	712
779	739	47,77	285,01	21,92	-	6,53	361,23	344,97	202,11	191,81	713
923	864	85,89	560,03	10,98	-	9,14	666,04	606,43	239,71	223,66	714
651	603	36,79	168,24	11,16	-	6,76	222,94	206,91	169,12	156,36	715
177	164	9,16	165,43	39,30	-	1,41	215,31	209,51	46,01	43,02	716
827	768	76,96	308,01	13,38	-	8,62	406,97	372,85	215,25	200,37	717
626	626	37,50	404,13	11,72	-	2,93	456,28	440,77	163,15	165,57	718
221	209	44,19	224,03	14,95	-	4,75	287,92	260,56	57,80	54,65	719
670	628	71,89	311,43	6,67	-	6,96	396,95	380,39	174,86	163,15	720

wendungen für ehrenamtliche Tätigkeit für: Allgemeine Verwaltung, Öffentliche Ordnung, Katastrophenschutz, Schulverwaltung, allgemeine kulturelle schaft.

noch: Tab. 3.32 Personalausgaben der kreisangehörigen
(ohne Große Kreisstädte und

Lfd. Nr.	Kreisangehörige Gemeinde	Einwohner am 30.6. des Berichts- jahres	Beamten- bezüge	Vergütung Tariflich Beschäftigte	Ehren- amtliche Tätigkeit 1)	Beiträge zur Ver- sorgungsk- asse, Ver- sorgungs- bezüge	Bei- hilfen, Unter- stützungen, Personal- neben- ausgaben	Personal-	
			einschl. Beiträge zu Versorgungskassen und zur gesetzl. Sozialversicherung, jedoch ohne Versorgungsbezüge					insgesamt	
								im Berichts- jahr	im Vorjahr
- 1 000 EUR -									
721	*Welden, M.	3 830	159	406	76	-	10	652	518
722	Hohenpeißenberg	3 828	191	1 272	33	-	33	1 529	1 407
723	Ehekirchen	3 823	236	837	64	-	27	1 164	1 165
724	Haldenwang (Landkreis Oberallg)	3 823	90	2 385	69	-	10	2 555	2 493
725	*Schönberg, M.	3 821	176	787	45	-	35	1 043	987
726	*Windach	3 817	153	1 485	51	-	19	1 708	1 535
727	Üchtelhausen	3 812	361	927	27	-	43	1 358	1 334
728	*Diespeck	3 799	168	542	66	-	14	790	768
729	Nesselwang, M.	3 799	288	1 063	36	-	41	1 428	1 289
730	*Falkenberg	3 796	1	1 469	137	-	3	1 610	1 472
731	Winzer, M.	3 796	266	1 015	134	-	21	1 437	1 493
732	Hausen (Landkreis Forchheim)	3 792	404	1 551	24	-	25	2 004	1 823
733	Heinersreuth	3 792	347	886	38	-	51	1 322	1 291
734	Wiesenfelden	3 788	187	1 903	37	-	23	2 150	1 907
735	Fraunberg	3 780	139	825	251	-	1	1 217	1 123
736	*Syrgenstein	3 775	127	878	106	-	23	1 134	1 081
737	Ursensollen	3 761	151	1 198	39	-	27	1 414	1 331
738	Andechs	3 760	249	1 089	53	-	57	1 447	1 420
739	*Happurg	3 758	156	574	37	-	-	767	674
740	*Sengenthal	3 755	151	1 583	32	-	14	1 781	1 706
741	*Kleinheubach, M.	3 752	159	1 705	140	-	40	2 044	2 020
742	Oberzell, M.	3 752	184	2 054	39	-	18	2 296	2 296
743	Neudrossenfeld	3 747	214	1 183	54	-	15	1 466	1 397
744	Rohr	3 735	282	799	38	-	34	1 153	989
745	Hofkirchen, M.	3 732	385	871	33	-	15	1 304	1 220
746	Marktrodach, M.	3 731	278	1 540	154	-	43	2 014	1 879
747	Lauterhofen, M.	3 730	225	1 071	39	-	14	1 349	1 305
748	Forstern	3 719	111	2 306	173	-	8	2 599	2 491
749	*Ebelsbach	3 712	161	516	84	-	9	770	765
750	Türkenfeld	3 706	147	2 398	188	-	21	2 754	2 654
751	Marklkofen	3 700	262	2 827	60	-	20	3 169	2 969
752	Neukirchen b.Hl.Blut, M.	3 696	163	1 209	104	-	16	1 492	1 576
753	Penzing	3 689	303	883	164	-	45	1 396	1 318
754	Icking	3 684	148	1 699	33	-	14	1 894	1 771
755	Gerolsbach	3 678	34	2 276	130	-	5	2 444	2 190
756	*Holzheim (Landkreis Dillingen)	3 675	130	992	29	-	2	1 153	1 120
757	Buxheim (Landkreis Eichstätt)	3 666	127	648	106	-	8	888	857
758	Hebertsfelden	3 665	34	819	153	-	6	1 011	941
759	*Hettstadt	3 659	150	1 320	26	-	12	1 508	1 392
760	Meeder	3 657	393	1 098	47	-	37	1 575	1 440
761	Schnaitsee	3 656	212	930	56	-	12	1 211	1 190
762	Amerang	3 655	266	682	34	-	39	1 020	1 009
763	Bissingen, M.	3 651	332	1 716	33	-	28	2 108	1 918
764	Tegernsee, St.	3 648	331	2 564	40	-	80	3 015	2 875
765	Loiching	3 637	321	1 330	48	-	24	1 724	1 539
766	Schnelldorf	3 636	403	867	57	-	44	1 371	1 341
767	*Hohenroth	3 628	129	1 408	122	-	7	1 666	1 592
768	Wilhelmsthal	3 625	179	816	38	-	26	1 058	1 072
769	Farchant	3 622	193	1 437	22	-	42	1 694	1 622
770	Schwarzach a.Main, M.	3 620	178	985	34	-	38	1 234	1 254
771	*Benediktbeuern	3 614	222	1 161	43	-	4	1 430	1 317
772	Buttenheim, M.	3 614	290	2 766	44	-	29	3 130	2 838
773	Königsberg i.Bay., St.	3 613	385	1 112	47	-	78	1 622	1 568
774	Sailauf	3 609	177	1 454	39	-	38	1 708	1 598
775	*Furth	3 604	149	278	56	-	18	501	457
776	Schwindegg	3 593	121	741	119	-	8	989	897
777	*Heßdorf	3 578	130	622	40	-	1	793	813
778	Kreuth	3 574	194	2 045	22	-	12	2 273	2 359
779	Heimenkirch, M.	3 573	185	1 744	131	-	29	2 088	1 963
780	Dörfles-Esbach	3 565	266	1 706	37	-	19	2 029	1 812

1) Einschl. Beschäftigungsentgelte u. dgl.- 2) Beamtenbezüge und Vergütung tariflich Beschäftigter einschl. Versorgungskassen- und Sozialversicherungsbeiträge sowie Auf-
Verwaltung der sozialen Angelegenheiten, Bauverwaltung, Städtebauliche Planung usw., Wohnungsbauförderung und Wohnungsfürsorge.- *) Mitglied einer Verwaltungsgemein-

Gemeinden mit 3000 und mehr Einwohnern
ohne Verwaltungsgemeinschaften)

ausgaben		Beamten- bezüge	Vergütung Tariflich Beschäftigte	Ehren- amtliche Tätigkeit 1)	Beiträge zur Ver- sorgungsk- asse, Ver- sorgungs- bezüge	Bei- hilfen, Unter- stützungen, Personal- neben- ausgaben	Personalausgaben				Lfd. Nr.
der Verwaltung im engeren Sinne 2)							insgesamt		der Verwaltung im engeren Sinne 2)		
im Berichts- jahr	im Vorjahr						im Berichts- jahr	im Vorjahr	im Berichts- jahr	im Vorjahr	
- EUR je Einwohner -											
184	161	41,47	106,00	19,95	-	2,69	170,12	135,74	47,94	42,27	721
732	684	49,98	332,22	8,63	-	8,61	399,43	366,27	191,19	178,14	722
807	828	61,63	218,98	16,64	-	7,10	304,35	306,64	211,21	218,04	723
708	745	23,65	623,91	18,02	-	2,68	668,26	657,27	185,13	196,37	724
214	198	46,16	206,01	11,68	-	9,24	273,09	256,86	56,07	51,41	725
183	97	39,96	389,00	13,42	-	4,98	447,36	400,35	47,90	25,25	726
700	626	94,77	243,11	7,06	-	11,35	356,29	353,16	183,60	165,84	727
187	179	44,27	142,57	17,31	-	3,71	207,86	203,21	49,31	47,35	728
809	750	75,71	279,88	9,42	-	10,81	375,81	349,70	212,87	203,35	729
113	107	0,21	387,05	36,18	-	0,76	424,19	388,97	29,82	28,38	730
645	631	70,11	267,48	35,43	-	5,56	378,58	389,99	169,84	164,89	731
1 043	907	106,48	409,08	6,25	-	6,67	528,49	482,04	275,16	239,93	732
816	779	91,43	233,70	10,05	-	13,44	348,62	344,08	215,18	207,66	733
643	600	49,48	502,30	9,64	-	6,15	567,56	507,06	169,67	159,56	734
803	744	36,88	218,27	66,35	-	0,38	321,87	305,67	212,34	202,56	735
302	284	33,68	232,67	28,13	-	6,04	300,52	290,78	80,04	76,40	736
768	726	40,17	318,46	10,29	-	7,16	376,08	357,65	204,32	195,21	737
985	986	66,10	289,62	13,97	-	15,21	384,90	378,37	261,91	262,56	738
178	178	41,54	152,69	9,76	-	-	203,99	180,91	47,47	47,77	739
198	276	40,30	421,65	8,48	-	3,77	474,21	462,89	52,80	74,77	740
184	176	42,50	454,36	37,25	-	10,79	544,90	535,00	49,13	46,69	741
882	867	49,17	547,51	10,45	-	4,80	611,92	607,28	235,12	229,22	742
746	753	57,20	315,77	14,38	-	4,00	391,35	373,17	199,18	201,22	743
669	595	75,52	213,90	10,19	-	9,09	308,70	265,15	179,04	159,40	744
631	534	103,24	233,48	8,82	-	3,89	349,43	330,95	169,12	144,80	745
640	593	74,61	412,66	41,16	-	11,47	539,90	501,75	171,59	158,47	746
705	644	60,41	287,02	10,36	-	3,81	361,60	351,68	188,88	173,50	747
679	525	29,96	620,14	46,40	-	2,27	698,77	676,39	182,54	142,48	748
187	164	43,25	139,06	22,63	-	2,43	207,37	202,98	50,45	43,37	749
887	827	39,57	647,01	50,86	-	5,75	743,19	717,77	239,41	223,74	750
736	717	70,91	763,97	16,11	-	5,37	856,35	801,85	198,86	193,55	751
619	624	44,16	327,24	28,03	-	4,27	403,70	427,34	167,44	169,14	752
747	712	82,16	239,43	44,45	-	12,28	378,32	363,34	202,63	196,16	753
869	792	40,11	461,20	9,05	-	3,76	514,13	482,50	235,85	215,70	754
666	578	9,20	618,78	35,33	-	1,28	664,58	606,78	181,06	160,17	755
173	183	35,43	269,80	7,92	-	0,48	313,62	305,15	47,15	49,94	756
453	472	34,55	176,65	28,93	-	2,07	242,20	231,54	123,59	127,51	757
533	488	9,15	223,59	41,68	-	1,50	275,92	260,21	145,41	134,95	758
198	185	41,12	360,75	7,21	-	3,20	412,27	391,92	54,03	52,11	759
838	679	107,38	300,22	12,89	-	10,05	430,55	391,15	229,16	184,32	760
851	781	58,06	254,48	15,25	-	3,40	331,19	325,74	232,74	213,64	761
734	716	72,75	186,50	9,21	-	10,56	279,01	275,13	200,74	195,05	762
902	853	90,99	470,02	8,95	-	7,54	577,50	521,42	247,15	231,75	763
1 085	984	90,60	702,97	10,86	-	21,95	826,38	780,54	297,36	267,27	764
688	654	88,32	365,76	13,29	-	6,70	474,07	429,47	189,20	182,49	765
833	821	110,82	238,44	15,79	-	12,04	377,08	370,00	229,07	226,62	766
179	150	35,47	387,98	33,75	-	2,05	459,26	438,90	49,26	41,34	767
652	675	49,34	224,98	10,39	-	7,26	291,97	296,56	179,91	186,86	768
658	638	53,40	396,65	6,14	-	11,47	467,66	446,63	181,57	175,68	769
665	648	49,08	272,02	9,26	-	10,58	340,94	344,06	183,80	177,87	770
239	195	61,41	321,27	11,88	-	1,17	395,73	363,07	66,23	53,72	771
853	857	80,17	765,40	12,29	-	8,11	865,97	776,80	236,01	234,42	772
944	922	106,65	307,86	12,92	-	21,58	449,00	434,41	261,19	255,53	773
1 007	945	49,04	402,76	10,78	-	10,63	473,20	445,09	278,99	263,12	774
162	162	41,35	77,15	15,52	-	5,07	139,10	126,29	44,96	44,78	775
736	631	33,81	206,13	33,06	-	2,18	275,17	251,49	204,84	177,00	776
169	155	36,25	173,90	11,24	-	0,26	221,64	225,88	47,25	43,06	777
856	906	54,19	572,09	6,13	-	3,47	635,87	654,24	239,59	251,20	778
950	898	51,82	487,99	36,61	-	8,03	584,45	551,70	265,83	252,27	779
599	554	74,71	478,47	10,43	-	5,41	569,02	505,53	168,16	154,57	780

wendungen für ehrenamtliche Tätigkeit für: Allgemeine Verwaltung, Öffentliche Ordnung, Katastrophenschutz, Schulverwaltung, allgemeine kulturelle schaft.

noch: Tab. 3.32 Personalausgaben der kreisangehörigen
(ohne Große Kreisstädte und

Lfd. Nr.	Kreisangehörige Gemeinde	Einwohner am 30.6. des Berichtsjahres	Beamtenbezüge	Vergütung Tariflich Beschäftigte	Ehrenamtliche Tätigkeit 1)	Beiträge zur Versorgungskasse, Versorgungsbezüge	Beihilfen, Unterstützungen, Personalnebenausgaben	Personal-	
			einschl. Beiträge zu Versorgungskassen und zur gesetzl. Sozialversicherung, jedoch ohne Versorgungsbezüge					insgesamt	
								im Berichtsjahr	im Vorjahr
- 1 000 EUR -									
781	*Pürgen	3 563	129	252	44	-	5	430	454
782	Unterwössen	3 559	119	921	129	-	14	1 182	1 150
783	Sachsen b.Ansbach	3 548	184	2 697	36	-	16	2 933	2 585
784	Viereth-Trunstadt	3 543	161	1 040	25	-	12	1 239	1 243
785	Wackersberg	3 535	163	1 072	48	-	20	1 302	1 194
786	Polling (Landkreis Weilheim-Sc	3 533	159	1 616	114	-	26	1 914	1 809
787	Bodenmais, M.	3 532	236	1 594	28	-	24	1 882	1 981
788	Mettenheim	3 529	159	1 352	586	-	28	2 124	1 801
789	Ettringen	3 524	193	1 701	22	-	10	1 927	1 792
790	Gundelsheim	3 516	213	890	40	-	29	1 173	1 005
791	Halblech	3 513	175	1 598	50	-	14	1 837	1 725
792	Biberbach, M.	3 512	244	1 928	31	-	27	2 230	2 063
793	Burgoberbach	3 507	248	1 495	41	-	38	1 821	1 892
794	Palling	3 506	76	808	109	-	14	1 007	895
795	Weichs	3 501	323	709	47	-	6	1 086	1 014
796	Thalmassing	3 500	22	756	136	-	15	928	863
797	Pettendorf	3 499	324	746	39	-	26	1 134	1 038
798	Himmelkron	3 494	126	1 982	116	-	23	2 247	2 122
799	Wurmannsquick, M.	3 485	82	1 103	122	-	9	1 316	1 245
800	Breitenbrunn, M.	3 477	143	926	28	-	23	1 120	1 128
801	Goldkronach, St.	3 469	250	983	134	-	-	1 367	1 285
802	Lauben (Landkreis Oberallgäu)	3 465	267	1 005	100	-	47	1 419	1 372
803	Fürstenstein	3 464	308	1 131	34	-	46	1 520	1 510
804	Heiligenstadt i.OFr., M.	3 464	129	1 368	61	-	13	1 572	1 430
805	Egenhofen	3 462	163	1 878	70	-	19	2 130	1 736
806	Rudelzhausen	3 460	204	1 060	44	-	50	1 358	1 262
807	Grafenrheinfeld	3 451	188	3 196	44	-	27	3 455	3 169
808	Luhe-Wildenau, M.	3 427	111	884	80	-	10	1 086	815
809	Steinwiesen, M.	3 422	181	880	32	-	33	1 127	1 140
810	Grainau	3 420	270	2 310	38	-	56	2 673	2 556
811	*Falkenstein, M.	3 418	158	746	48	-	7	958	955
812	Hilgertshausen-Tandern	3 410	255	860	48	11	20	1 194	986
813	*Aiterhofen	3 409	88	1 452	167	-	4	1 711	1 469
814	Floß, M.	3 405	269	1 526	57	-	29	1 881	1 727
815	Burtenbach, M.	3 404	167	1 391	33	-	23	1 614	1 488
816	Ludwigsstadt, St.	3 403	170	1 194	103	-	26	1 492	1 453
817	Surberg	3 403	79	1 668	169	-	10	1 926	1 764
818	Randersacker, M.	3 396	174	2 261	42	-	27	2 504	2 303
819	Neuhaus a.Inn	3 390	162	982	56	-	12	1 212	1 210
820	Bad Steben, M.	3 390	324	1 170	38	-	39	1 571	1 508
821	Laberweinting	3 389	332	568	97	-	19	1 016	871
822	Aschau a.Inn	3 389	164	1 154	87	-	24	1 430	1 365
823	*Wallerstein, M.	3 389	156	1 136	31	-	20	1 343	1 334
824	*Redwitz a.d.Rodach	3 382	156	774	36	-	42	1 007	947
825	Offenberg	3 381	108	1 755	167	-	15	2 046	1 815
826	Eisingen	3 380	324	798	29	-	36	1 187	1 092
827	Rötz, St.	3 368	218	1 642	37	-	36	1 934	1 691
828	Poppenricht	3 364	263	1 099	108	-	17	1 488	1 384
829	*Burgbernheim, St.	3 360	133	576	79	-	2	790	875
830	Glattbach	3 354	176	1 407	33	-	37	1 652	1 624
831	Valley	3 353	132	1 114	107	-	8	1 361	1 294
832	Schwangau	3 353	407	2 600	114	-	46	3 167	3 086
833	Kirchanschörling	3 353	198	1 353	44	-	18	1 613	1 455
834	Eschlkam, M.	3 351	97	813	192	-	5	1 107	1 112
835	*Legau, M.	3 346	158	1 378	51	-	34	1 620	1 452
836	*Obermichelbach	3 344	150	360	63	-	1	574	524
837	Wasserlosen	3 344	336	730	99	-	36	1 201	1 218
838	Simmelsdorf	3 343	293	918	39	-	28	1 278	1 287
839	Kammeltal	3 342	274	1 606	102	-	56	2 038	1 931
840	Burgberg i.Allgäu	3 311	318	929	101	-	26	1 375	1 285

1) Einschl. Beschäftigungsentgelte u. dgl.- 2) Beamtenbezüge und Vergütung tariflich Beschäftigter einschl. Versorgungskassen- und Sozialversicherungsbeiträge sowie Auf-
Verwaltung der sozialen Angelegenheiten, Bauverwaltung, Städtebauliche Planung usw., Wohnungsbauförderung und Wohnungsfürsorge.- *) Mitglied einer Verwaltungsgemein-

Gemeinden mit 3000 und mehr Einwohnern
ohne Verwaltungsgemeinschaften)

ausgaben		Beamten- bezüge	Vergütung Tariflich Beschäftigte	Ehren- amtliche Tätigkeit 1)	Beiträge zur Ver- sorgungsk- asse, Ver- sorgungs- bezüge	Bei- hilfen, Unter- stützungen, Personal- neben- ausgaben	Personalausgaben				Lfd. Nr.
der Verwaltung im engeren Sinne 2)							insgesamt		der Verwaltung im engeren Sinne 2)		
im Berichts- jahr	im Vorjahr						im Berichts- jahr	im Vorjahr	im Berichts- jahr	im Vorjahr	
- EUR je Einwohner -											
149	148	36,19	70,60	12,28	-	1,50	120,57	128,51	41,81	41,86	781
621	635	33,44	258,69	36,20	-	3,85	332,19	321,38	174,53	177,50	782
737	648	51,85	760,22	10,07	-	4,56	826,70	733,62	207,83	183,99	783
738	713	45,48	293,65	7,09	-	3,45	349,67	348,93	208,17	200,30	784
460	466	46,01	303,16	13,61	-	5,59	368,38	340,74	130,07	132,99	785
708	682	44,96	457,38	32,13	-	7,33	541,79	514,33	200,32	193,88	786
663	688	66,89	451,34	7,94	-	6,76	532,92	558,00	187,63	193,68	787
688	554	45,02	383,12	165,92	-	7,81	601,88	506,74	194,95	155,77	788
552	543	54,91	482,76	6,29	-	2,75	546,70	520,43	156,51	157,65	789
695	588	60,69	253,21	11,49	-	8,12	333,50	287,11	197,79	168,02	790
803	801	49,75	454,95	14,33	-	3,89	522,93	492,11	228,64	228,44	791
673	618	69,52	549,06	8,88	-	7,62	635,08	588,81	191,67	176,38	792
888	919	70,70	426,22	11,59	-	10,75	519,27	545,95	253,07	265,11	793
642	569	21,82	230,32	31,23	-	3,90	287,27	257,47	182,97	163,77	794
723	650	92,18	202,61	13,52	-	1,84	310,15	284,67	206,38	182,56	795
552	500	6,19	215,97	38,78	-	4,14	265,09	244,19	157,83	141,45	796
802	716	92,48	213,13	11,14	-	7,32	324,07	304,71	229,22	210,16	797
777	769	36,13	567,29	33,18	-	6,55	643,15	598,48	222,40	216,92	798
554	512	23,52	316,52	35,12	-	2,52	377,69	350,05	158,82	144,11	799
594	595	41,01	266,36	8,12	-	6,66	322,16	322,58	170,72	170,29	800
678	648	72,11	283,34	38,70	-	-	394,15	372,53	195,57	187,77	801
829	807	77,16	289,97	28,83	-	13,58	409,53	392,36	239,31	230,80	802
924	901	89,04	326,61	9,80	-	13,36	438,80	442,32	266,74	264,09	803
835	725	37,13	395,04	17,72	-	3,83	453,72	408,08	240,96	207,02	804
724	632	46,99	542,39	20,30	-	5,50	615,18	500,66	209,20	182,15	805
540	485	58,91	306,29	12,77	-	14,59	392,55	370,10	155,99	142,33	806
925	819	54,36	926,14	12,84	-	7,89	1 001,23	927,75	268,15	239,68	807
622	462	32,50	258,04	23,49	-	2,79	316,82	237,95	181,37	134,84	808
696	664	52,98	257,21	9,28	-	9,76	329,23	331,91	203,40	193,12	809
855	765	78,80	675,44	11,05	-	16,40	781,69	744,58	250,10	222,75	810
202	205	46,12	218,22	14,11	-	1,90	280,35	282,68	59,15	60,54	811
700	577	74,71	252,12	14,16	3,29	5,85	350,13	288,02	205,42	168,53	812
171	103	25,70	426,04	48,86	-	1,29	501,89	438,80	50,20	30,76	813
1 116	1 039	78,86	448,28	16,66	-	8,61	552,41	505,56	327,63	304,03	814
572	550	49,16	408,75	9,68	-	6,69	474,27	424,00	168,18	156,80	815
795	796	49,92	350,90	30,16	-	7,51	438,49	426,39	233,69	233,67	816
513	444	23,16	490,23	49,57	-	2,93	565,88	517,59	150,73	130,27	817
717	648	51,31	665,77	12,40	-	7,90	737,37	680,01	210,99	191,41	818
752	738	47,88	289,67	16,41	-	3,56	357,51	354,63	221,74	216,22	819
913	862	95,65	345,26	11,14	-	11,43	463,48	443,01	269,46	253,41	820
648	538	98,02	167,55	28,55	-	5,70	299,82	257,68	191,20	159,15	821
682	643	48,50	340,43	25,76	-	7,19	421,88	404,87	201,12	190,73	822
239	222	45,99	335,16	9,15	-	5,98	396,29	396,82	70,61	66,10	823
215	218	46,00	228,97	10,51	-	12,30	297,78	278,40	63,56	64,10	824
729	593	31,95	519,14	49,38	-	4,57	605,04	531,22	215,67	173,69	825
693	645	95,89	235,96	8,57	-	10,76	351,19	321,04	205,12	189,66	826
813	667	64,72	487,60	10,98	-	10,81	574,11	498,90	241,30	196,71	827
853	806	78,24	326,80	32,07	-	5,17	442,27	411,24	253,67	239,38	828
177	167	39,51	171,54	23,57	-	0,60	235,21	266,45	52,78	50,88	829
788	760	52,38	419,37	9,89	-	10,92	492,57	484,61	235,04	226,68	830
639	592	39,48	332,26	32,01	-	2,30	406,05	380,94	190,71	174,29	831
1 296	1 158	121,28	775,44	34,09	-	13,71	944,53	925,23	386,37	347,24	832
963	853	58,92	403,46	13,26	-	5,45	481,09	433,54	287,20	254,17	833
498	471	28,86	242,70	57,25	-	1,57	330,37	330,46	148,72	139,80	834
186	181	47,22	411,77	15,18	-	10,11	484,28	439,01	55,72	54,62	835
216	166	44,84	107,62	18,92	-	0,24	171,62	158,23	64,59	50,00	836
688	661	100,34	218,36	29,60	-	10,75	359,05	364,19	205,67	197,52	837
801	793	87,57	274,68	11,61	-	8,45	382,31	385,93	239,68	237,80	838
686	616	82,11	480,46	30,52	-	16,62	609,71	582,14	205,23	185,85	839
690	628	96,19	280,64	30,54	-	7,86	415,24	393,00	208,49	191,95	840

wendungen für ehrenamtliche Tätigkeit für: Allgemeine Verwaltung, Öffentliche Ordnung, Katastrophenschutz, Schulverwaltung, allgemeine kulturelle schaft.

noch: Tab. 3.32 Personalausgaben der kreisangehörigen
(ohne Große Kreisstädte und

Lfd. Nr.	Kreisangehörige Gemeinde	Einwohner am 30.6. des Berichtsjahres	Beamtenbezüge	Vergütung Tariflich Beschäftigte	Ehrenamtliche Tätigkeit 1)	Beiträge zur Versorgungskasse, Versorgungsbezüge	Beihilfen, Unterstützungen, Personalnebenausgaben	Personal-	
			einschl. Beiträge zu Versorgungskassen und zur gesetzl. Sozialversicherung, jedoch ohne Versorgungsbezüge					insgesamt	
								im Berichtsjahr	im Vorjahr
- 1 000 EUR -									
841	Rohr i.NB, M.	3 306	454	904	79	-	49	1 486	1 353
842	Hohenau	3 306	150	1 056	29	-	1	1 236	1 249
843	Jandelsbrunn	3 298	240	999	138	-	39	1 415	1 279
844	Tüßling, M.	3 292	214	574	214	-	18	1 020	1 006
845	*Alteglöfshaus	3 291	17	342	90	-	4	453	388
846	*Ostheim v.d.Rhön, St.	3 290	148	908	43	17	28	1 143	1 125
847	*Ohlstadt	3 289	153	106	45	-	14	318	326
848	*Marquartstein	3 288	143	600	42	-	16	801	783
849	*Straßkirchen	3 287	99	1 591	54	-	8	1 752	1 509
850	*Altenstadt	3 280	140	333	73	-	7	553	493
851	*Schernfeld	3 278	136	311	201	-	10	658	622
852	*Hunderdorf	3 277	-	318	133	-	1	452	416
853	*Polling (Landkreis Mühldorf a.	3 270	34	1 038	144	-	7	1 223	1 162
854	*Seeshaupt	3 267	144	1 788	53	-	0	1 985	1 703
855	Maroldsweisach, M.	3 265	252	1 165	74	-	33	1 525	1 447
856	Baierbrunn	3 260	253	1 611	363	-	33	2 260	1 954
857	Straßlach-Dingharting	3 259	232	2 315	52	-	20	2 619	2 557
858	*Mamming	3 255	65	143	63	-	2	272	232
859	*Unterneukirchen	3 254	-	421	139	-	1	561	503
860	Parkstetten	3 249	258	1 498	176	-	29	1 962	1 815
861	*Kötz	3 246	169	337	24	-	27	557	559
862	Ursberg	3 244	236	513	55	-	19	822	738
863	Merching	3 236	185	789	82	-	27	1 083	950
864	*Kirchentumbach, M.	3 229	184	591	29	-	28	831	801
865	Buxheim (Landkreis Unterallgäu	3 223	142	1 772	76	-	24	2 013	1 952
866	Marzling	3 219	118	2 731	78	-	10	2 937	2 624
867	Schönwald, St.	3 219	413	931	28	-	70	1 442	1 387
868	Kirchdorf a.d.Amper	3 217	181	2 088	37	-	30	2 337	2 004
869	Hohenlinden	3 213	-	1 596	100	-	3	1 699	1 520
870	Pfatter	3 213	265	1 776	41	-	28	2 110	1 934
871	Wielenbach	3 212	202	1 875	43	-	35	2 155	1 972
872	*Fischen i.Allgäu	3 208	146	709	101	-	8	964	921
873	Oberau	3 206	299	2 025	99	-	38	2 460	2 346
874	Plößberg, M.	3 192	524	1 355	48	-	62	1 989	1 784
875	Buchbach, M.	3 186	255	982	30	-	23	1 291	1 258
876	Eiselfing	3 180	270	596	69	-	29	965	904
877	Irschenberg	3 178	359	913	93	-	46	1 411	1 284
878	Steinach	3 169	98	952	112	-	11	1 173	1 045
879	Mauerstetten	3 167	153	711	27	-	19	912	861
880	*Erkheim, M.	3 162	148	1 225	37	-	17	1 426	1 244
881	Babensham	3 161	221	476	52	-	19	768	763
882	Bischofsmais	3 161	224	961	20	-	25	1 231	1 118
883	Künzing	3 161	338	1 039	20	-	39	1 437	1 254
884	Königsdorf	3 160	292	1 572	18	-	33	1 915	1 870
885	Kirchenlamitz, St.	3 160	374	890	50	-	45	1 359	1 406
886	Konradsreuth	3 157	189	1 191	34	-	29	1 444	1 300
887	*Margetshöchheim	3 153	148	358	43	-	13	562	589
888	Sulzemoos	3 153	146	3 157	88	-	20	3 412	3 067
889	Ried	3 152	271	1 547	36	-	26	1 880	1 744
890	Jetzendorf	3 147	189	1 876	201	-	19	2 285	2 060
891	*Memmingerberg	3 145	141	1 137	41	-	10	1 328	1 281
892	Dietersburg	3 141	153	1 083	141	-	8	1 386	1 249
893	Ruderting	3 139	153	1 049	57	-	17	1 275	1 135
894	Weidhausen b.Coburg	3 138	359	1 735	75	-	29	2 198	2 014
895	Oberschneiding	3 136	161	2 626	39	-	20	2 846	2 484
896	Röttenbach (Landkreis Roth)	3 134	209	1 674	102	-	24	2 008	1 971
897	*Ziemetshausen, M.	3 133	166	1 573	52	-	19	1 810	1 674
898	Neuburg a.d.Kammel, M.	3 130	205	544	149	-	9	906	812
899	*Seukendorf	3 128	95	1 383	39	51	11	1 578	1 477
900	Sand a.Main	3 125	225	1 087	38	-	26	1 376	1 335

1) Einschl. Beschäftigungsentgelte u. dgl.- 2) Beamtenbezüge und Vergütung tariflich Beschäftigter einschl. Versorgungskassen- und Sozialversicherungsbeiträge sowie Auf-
Verwaltung der sozialen Angelegenheiten, Bauverwaltung, Städtebauliche Planung usw., Wohnungsbauförderung und Wohnungsfürsorge.- *) Mitglied einer Verwaltungsgemein-

Gemeinden mit 3000 und mehr Einwohnern
ohne Verwaltungsgemeinschaften)

ausgaben		Beamten- bezüge	Vergütung Tariflich Beschäftigte	Ehren- amtliche Tätigkeit 1)	Beiträge zur Ver- sorgungsk- asse, Ver- sorgungs- bezüge	Bei- hilfen, Unter- stützungen, Personal- neben- ausgaben	Personalausgaben				Lfd. Nr.
der Verwaltung im engeren Sinne 2)							insgesamt		der Verwaltung im engeren Sinne 2)		
im Berichts- jahr	im Vorjahr						im Berichts- jahr	im Vorjahr	im Berichts- jahr	im Vorjahr	
- EUR je Einwohner -											
859	769	137,25	273,56	23,84	-	14,95	449,60	404,51	259,78	229,86	841
608	565	45,24	319,48	8,80	-	0,41	373,93	377,31	183,76	170,61	842
685	586	72,65	302,80	41,89	-	11,82	429,18	385,35	207,84	176,68	843
546	533	65,02	174,42	65,07	-	5,34	309,84	304,00	165,84	160,93	844
115	113	5,24	104,02	27,22	-	1,24	137,72	117,56	34,85	34,12	845
165	142	44,98	275,98	12,93	5,19	8,36	347,44	341,54	50,16	43,00	846
175	156	46,51	32,16	13,72	-	4,21	96,60	99,60	53,16	47,60	847
195	185	43,51	182,46	12,69	-	4,83	243,48	241,08	59,27	56,85	848
145	86	30,23	483,98	16,50	-	2,32	533,02	464,05	44,25	26,53	849
154	147	42,81	101,39	22,20	-	2,05	168,45	148,03	46,82	44,10	850
168	142	41,54	94,81	61,40	-	3,06	200,80	192,65	51,24	44,16	851
113	85	-	97,04	40,68	-	0,35	138,07	126,76	34,53	25,82	852
127	101	10,46	317,51	44,04	-	2,02	374,02	350,32	38,85	30,59	853
190	178	44,17	547,19	16,08	-	0,09	607,54	522,90	58,29	54,75	854
813	796	77,13	356,95	22,66	-	10,25	466,99	442,61	248,92	243,35	855
1 341	1 224	77,60	494,22	111,20	-	10,22	693,24	596,63	411,31	373,62	856
1 227	1 178	71,08	710,31	15,96	-	6,27	803,63	784,37	376,63	361,23	857
123	84	19,94	43,88	19,33	-	0,51	83,67	72,69	37,78	26,35	858
108	89	-	129,23	42,84	-	0,23	172,29	155,03	33,34	27,27	859
751	698	79,48	461,19	54,18	-	9,04	603,89	562,78	231,29	216,35	860
186	197	51,95	103,80	7,48	-	8,28	171,52	172,48	57,41	60,76	861
560	488	72,76	158,07	16,82	-	5,78	253,44	226,01	172,59	149,44	862
708	585	57,22	243,96	25,23	-	8,26	334,67	297,13	218,91	183,13	863
283	275	57,01	182,88	8,88	-	8,56	257,33	246,89	87,79	84,92	864
544	564	43,95	549,79	23,53	-	7,32	624,59	606,06	168,73	175,12	865
741	687	36,69	848,37	24,14	-	3,19	912,40	811,11	230,20	212,30	866
815	756	128,36	289,30	8,57	-	21,73	447,95	431,18	253,05	234,97	867
704	645	56,34	649,11	11,57	-	9,42	726,44	618,26	218,81	199,01	868
659	626	-	496,80	31,15	-	0,88	528,82	476,26	205,25	196,01	869
701	625	82,40	552,89	12,65	-	8,68	656,62	603,13	218,26	194,80	870
770	790	62,83	583,65	13,42	-	10,87	670,78	613,67	239,73	245,86	871
193	168	45,62	220,92	31,49	-	2,47	300,50	286,08	60,31	52,19	872
650	615	93,37	631,51	30,79	-	11,75	767,41	716,41	202,80	187,90	873
929	780	164,19	424,59	14,93	-	19,46	623,17	551,32	291,16	241,12	874
789	770	80,19	308,27	9,49	-	7,24	405,19	393,41	247,64	240,91	875
669	596	85,04	187,50	21,75	-	9,01	303,31	294,25	210,46	194,12	876
685	590	112,88	287,38	29,20	-	14,43	443,90	400,97	215,63	184,15	877
567	491	30,94	300,40	35,36	-	3,41	370,11	333,27	178,97	156,68	878
539	523	48,47	224,64	8,68	-	6,13	287,92	274,16	170,16	166,52	879
206	190	46,82	387,29	11,75	-	5,26	451,13	401,45	65,11	61,20	880
478	448	69,94	150,55	16,29	-	6,10	242,88	243,64	151,36	143,00	881
544	556	70,99	304,02	6,37	-	8,05	389,43	355,67	172,25	177,08	882
729	602	107,07	328,54	6,35	-	12,49	454,45	395,33	230,48	189,76	883
750	705	92,52	497,32	5,64	-	10,44	605,92	600,07	237,46	226,20	884
857	901	118,32	281,71	15,68	-	14,28	430,00	432,11	271,30	276,79	885
716	675	59,99	377,37	10,89	-	9,28	457,54	412,19	226,84	213,92	886
199	185	46,92	113,53	13,58	-	4,13	178,16	190,60	63,12	60,00	887
939	908	46,33	1 001,41	28,06	-	6,20	1 082,00	979,00	297,84	289,81	888
616	580	85,83	490,81	11,48	-	8,31	596,42	560,18	195,40	186,41	889
615	541	60,09	596,05	63,87	-	6,04	726,04	658,27	195,49	172,94	890
200	188	44,71	361,59	13,03	-	3,07	422,40	405,99	63,71	59,52	891
550	480	48,85	344,92	44,95	-	2,52	441,25	392,89	175,24	150,87	892
654	550	48,77	334,02	18,03	-	5,44	406,26	359,51	208,44	174,34	893
695	715	114,40	552,84	23,90	-	9,23	700,38	644,17	221,58	228,85	894
810	770	51,24	837,35	12,53	-	6,35	907,47	822,50	258,24	255,02	895
732	706	66,64	534,07	32,42	-	7,52	640,65	619,73	233,55	222,01	896
186	169	52,96	502,14	16,73	-	6,01	577,84	541,94	59,24	54,83	897
562	479	65,37	173,68	47,76	-	2,79	289,59	260,51	179,62	153,52	898
114	115	30,26	442,08	12,60	16,14	3,37	504,46	469,43	36,54	36,49	899
740	680	72,11	347,76	12,00	-	8,43	440,30	425,14	236,72	216,69	900

wendungen für ehrenamtliche Tätigkeit für: Allgemeine Verwaltung, Öffentliche Ordnung, Katastrophenschutz, Schulverwaltung, allgemeine kulturelle schaft.

noch: Tab. 3.32 Personalausgaben der kreisangehörigen
(ohne Große Kreisstädte und

Lfd. Nr.	Kreisangehörige Gemeinde	Einwohner am 30.6. des Berichts- jahres	Beamten- bezüge	Vergütung Tariflich Beschäftigte	Ehren- amtliche Tätigkeit 1)	Beiträge zur Ver- sorgung- kasse, Ver- sorgungs- bezüge	Bei- hilfen, Unter- stützungen, Personal- neben- ausgaben	Personal-	
			einschl. Beiträge zu Versorgungskassen und zur gesetzl. Sozialversicherung, jedoch ohne Versorgungsbezüge					insgesamt	
								im Berichts- jahr	im Vorjahr
- 1 000 EUR -									
901	*Mauern	3 123	30	266	248	-	3	547	433
902	Leinach	3 120	232	771	130	-	19	1 152	1 040
903	*Marktleugast, M.	3 118	-	664	120	-	-	784	756
904	Eußenheim	3 117	126	1 166	93	-	14	1 399	1 238
905	Langensendelbach	3 112	61	654	132	-	13	860	877
906	*Wolframs-Eschenbach, St.	3 111	155	449	136	-	24	763	706
907	*Stadtsteinach, St.	3 109	-	427	128	-	1	555	638
908	Gaißach	3 105	294	1 321	45	-	2	1 662	1 641
909	Lehrberg, M.	3 095	305	609	144	-	16	1 075	919
910	Weißensstadt, St.	3 095	320	698	27	-	41	1 086	991
911	Frasdorf	3 094	187	879	97	-	24	1 187	1 074
912	Stephansposching	3 089	57	1 597	183	-	8	1 844	1 848
913	Vogtareuth	3 075	320	1 490	51	-	33	1 894	1 652
914	Tussenhausen, M.	3 073	152	1 446	53	-	19	1 671	1 577
915	*Eibelsstadt, St.	3 070	127	609	61	-	2	799	746
916	Waischenfeld, St.	3 069	145	1 121	49	-	13	1 329	1 240
917	*Buckenhof	3 068	129	932	25	-	29	1 116	1 129
918	Bärnau, St.	3 066	165	1 687	149	-	32	2 032	1 815
919	Prichsenstadt, St.	3 056	153	1 594	31	-	22	1 800	1 840
920	Münchsmünster	3 056	182	1 179	49	-	15	1 425	1 430
921	Euerbach	3 056	232	822	37	-	12	1 103	1 083
922	Bayerisch Gmain	3 055	93	1 395	11	14	52	1 566	1 541
923	Unterpleichfeld	3 054	203	1 897	57	-	36	2 193	2 178
924	*Aurachtal	3 050	176	401	37	-	9	624	565
925	Bodolz	3 049	141	947	109	-	14	1 211	1 188
926	Kalchreuth	3 047	244	861	27	-	18	1 151	1 108
927	Steinbach a.Wald	3 046	396	1 204	36	-	58	1 694	1 749
928	Pommersfelden	3 044	334	418	45	-	20	818	736
929	Rinchnach	3 042	40	863	123	-	14	1 041	961
930	Flintsbach a.Inn	3 032	223	1 841	32	-	11	2 107	2 109
931	*Eitensheim	3 030	122	316	19	9	10	476	418
932	Kammerstein	3 026	209	2 190	48	-	27	2 475	2 267
933	Oberhausen (Landkreis Neuburg-	3 023	235	1 857	54	-	10	2 157	1 937
934	Merkendorf, St.	3 023	167	934	126	-	33	1 260	1 149
935	*Adelschlag	3 015	148	302	134	-	25	608	591
936	Aurach	3 011	315	771	20	-	18	1 125	1 007
937	Uffing a.Staffelsee	3 011	139	1 593	109	-	31	1 872	1 788
938	Marktleuthen, St.	3 001	325	1 104	66	-	51	1 546	1 490
939	Insgesamt	6 661 839	383 568	2 762 914	96 722	1 881	56 256	3 301 341	3 115 154

1) Einschl. Beschäftigungsentgelte u. dgl.- 2) Beamtenbezüge und Vergütung tariflich Beschäftigter einschl. Versorgungskassen- und Sozialversicherungsbeiträge sowie Auf-
Verwaltung der sozialen Angelegenheiten, Bauverwaltung, Städtebauliche Planung usw., Wohnungsbauförderung und Wohnungsfürsorge.- *) Mitglied einer Verwaltungsgemein-

Gemeinden mit 3000 und mehr Einwohnern
ohne Verwaltungsgemeinschaften)

ausgaben		Beamten- bezüge	Vergütung Tariflich Beschäftigte	Ehren- amtliche Tätigkeit 1)	Beiträge zur Ver- sorgungsk- asse, Ver- sorgungs- bezüge	Bei- hilfen, Unter- stützungen, Personal- neben- ausgaben	Personalausgaben				Lfd. Nr.
der Verwaltung im engeren Sinne 2)							insgesamt		der Verwaltung im engeren Sinne 2)		
im Berichts- jahr	im Vorjahr						im Berichts- jahr	im Vorjahr	im Berichts- jahr	im Vorjahr	
- EUR je Einwohner -											
187	108	9,76	85,11	79,45	-	0,99	175,30	139,14	60,02	34,70	901
685	635	74,32	247,22	41,64	-	6,15	369,33	333,03	219,53	203,44	902
101	93	-	213,04	38,55	-	-	251,59	241,23	32,37	29,55	903
618	614	40,56	373,97	29,74	-	4,54	448,80	396,91	198,24	196,74	904
520	536	19,55	210,04	42,42	-	4,32	276,34	280,20	167,03	171,31	905
242	229	49,79	144,33	43,59	-	7,62	245,34	227,45	77,80	73,67	906
104	100	-	137,19	41,03	-	0,30	178,53	204,36	33,45	32,03	907
608	581	94,64	425,45	14,52	-	0,55	535,14	522,55	195,73	184,91	908
705	568	98,67	196,61	46,65	-	5,25	347,18	297,92	227,69	184,02	909
893	824	103,46	225,49	8,60	-	13,35	350,89	318,85	288,42	265,23	910
667	603	60,40	284,03	31,39	-	7,80	383,62	345,23	215,64	193,86	911
598	568	18,33	516,94	59,17	-	2,51	596,94	583,66	193,69	179,43	912
695	618	104,16	484,42	16,58	-	10,76	615,92	517,81	226,14	193,77	913
553	498	49,36	470,54	17,38	-	6,32	543,61	513,00	179,83	161,88	914
220	214	41,38	198,22	19,82	-	0,79	260,21	244,47	71,57	70,24	915
634	613	47,27	365,42	16,08	-	4,37	433,15	402,74	206,47	199,11	916
177	160	42,11	303,76	8,23	-	9,61	363,70	364,71	57,60	51,53	917
678	622	53,76	550,13	48,45	-	10,28	662,61	578,66	221,25	198,23	918
696	684	50,18	521,52	9,99	-	7,16	588,85	601,20	227,77	223,44	919
900	882	59,65	385,73	16,06	-	4,84	466,28	464,18	294,49	286,26	920
694	679	75,80	269,02	12,20	-	3,90	360,92	354,05	227,13	221,93	921
561	666	30,58	456,79	3,52	4,50	17,06	512,44	504,33	183,55	217,85	922
653	587	66,49	621,03	18,70	-	11,85	718,07	717,39	213,84	193,38	923
214	164	57,87	131,63	12,26	-	2,93	204,69	182,71	70,26	53,02	924
542	532	46,29	310,45	35,84	-	4,71	397,28	391,68	177,64	175,28	925
634	589	80,10	282,74	8,99	-	5,97	377,80	361,57	208,02	192,28	926
861	930	130,16	395,19	11,86	-	19,09	556,30	565,14	282,80	300,51	927
614	563	109,84	137,44	14,86	-	6,49	268,64	240,96	201,76	184,21	928
575	494	13,07	283,82	40,49	-	4,75	342,13	313,14	189,06	160,87	929
661	698	73,57	607,13	10,59	-	3,73	695,02	690,51	217,96	228,43	930
145	139	40,39	104,24	6,15	2,88	3,27	156,94	137,87	47,98	45,87	931
627	640	69,12	723,80	15,99	-	8,95	817,86	739,19	207,35	208,62	932
725	622	77,77	614,43	18,03	-	3,21	713,44	645,09	239,69	207,33	933
706	622	55,09	308,90	41,75	-	10,94	416,67	383,14	233,58	207,32	934
164	158	48,97	100,10	44,36	-	8,38	201,81	197,08	54,23	52,64	935
706	681	104,61	256,06	6,80	-	6,08	373,55	343,42	234,33	232,22	936
559	560	46,33	529,04	36,18	-	10,28	621,82	601,01	185,49	188,19	937
901	843	108,32	368,03	21,88	-	17,04	515,27	490,13	300,09	277,32	938
1 298 486	1 215 715	57,58	414,74	14,52	0,28	8,44	495,56	468,66	194,91	182,90	939

wendungen für ehrenamtliche Tätigkeit für: Allgemeine Verwaltung, Öffentliche Ordnung, Katastrophenschutz, Schulverwaltung, allgemeine kulturelle schaft.

Tab. 3.33 Steuereinnahmen nach Steuer-
(ohne Große Kreisstädte und

Lfd. Nr.	Kreisangehörige Gemeinde	Einwohner am 30.6. des Berichtsjahres	Grundsteuer A		Grundsteuer B		Gewerbsteuer - Brutto -		Gewerbsteuerumlage		Gewerbsteuer - Netto -	
			1 000 EUR	EUR je Einw.	1 000 EUR	EUR je Einw.	1 000 EUR	EUR je Einw.	1 000 EUR	EUR je Einw.	1 000 EUR	EUR je Einw.
1	Friedberg, St.	29 995	128	4,28	4 108	136,94	16 147	538,34	1 133	37,79	15 014	500,55
2	Unterschleißheim	28 835	11	0,37	3 262	113,13	43 274	1 500,75	5 063	175,58	38 211	1 325,17
3	Königsbrunn, St.	28 075	39	1,39	3 101	110,46	9 649	343,68	650	23,14	8 999	320,54
4	Olching	27 917	34	1,23	2 671	95,66	10 206	365,59	958	34,32	9 248	331,26
5	Garmisch-Partenkirchen, M.	27 322	48	1,74	6 775	247,97	12 745	466,47	1 019	37,30	11 726	429,17
6	Lauf a.d.Pegnitz, St.	26 467	66	2,49	2 882	108,90	10 710	404,66	1 724	65,15	8 986	339,51
7	Pfaffenhofen/Ilm, St.	26 205	182	6,95	3 572	136,30	15 305	584,04	1 464	55,87	13 841	528,17
8	Zirndorf, St.	25 523	28	1,11	3 172	124,29	3 255	127,52	- 540	- 21,16	3 795	148,68
9	Geretsried, St.	25 472	18	0,69	2 783	109,25	16 627	652,76	769	30,19	15 858	622,57
10	Unterhaching	25 343	6	0,24	2 273	89,69	33 003	1 302,27	3 274	129,17	29 730	1 173,10
11	Roth, St.	25 276	53	2,08	3 247	128,46	11 916	471,45	1 073	42,46	10 843	428,99
12	Vaterstetten	24 576	72	2,93	4 166	169,50	9 664	393,21	71	2,89	9 593	390,32
13	Herzogenaurach, St.	23 556	90	3,84	3 955	167,90	9 156	388,69	294	12,47	8 862	376,23
14	Waldkraiburg, St.	23 476	25	1,08	3 002	127,87	13 268	565,18	1 285	54,73	11 983	510,45
15	Starnberg, St.	23 387	48	2,07	3 977	170,07	15 045	643,31	1 450	62,00	13 595	581,31
16	Weilheim i.OB, St.	22 776	61	2,69	3 214	141,13	7 916	347,56	749	32,88	7 167	314,68
17	Senden, St.	22 547	25	1,10	3 134	138,99	9 083	402,83	841	37,30	8 242	365,53
18	Gersthofen, St.	22 481	31	1,39	3 635	161,71	21 907	974,47	2 122	94,41	19 785	880,06
19	Neusäß, St.	22 444	30	1,31	2 663	118,64	7 740	344,85	771	34,34	6 969	310,51
20	Karlsfeld	21 919	18	0,81	2 631	120,05	6 506	296,81	707	32,28	5 798	264,54
21	Ottobrunn	21 802	1	0,05	2 537	116,36	11 873	544,57	332	15,22	11 541	529,35
22	Haar	21 534	17	0,80	2 416	112,19	43 524	2 021,18	5 666	263,14	37 858	1 758,05
23	Sonthofen, St.	21 527	32	1,49	3 427	159,20	11 068	514,16	1 013	47,04	10 056	467,12
24	Aichach, St.	21 418	118	5,52	2 239	104,54	9 041	422,13	920	42,93	8 122	379,20
25	Puchheim	21 313	16	0,77	2 174	102,02	11 412	535,46	838	39,33	10 574	496,13
26	Traunreut, St.	20 932	59	2,82	2 679	127,98	5 168	246,91	- 912	- 43,57	6 080	290,48
27	Mühl Dorf a.Inn, St.	20 846	40	1,93	3 129	150,11	19 221	922,06	1 701	81,58	17 521	840,48
28	Gauting	20 727	49	2,35	2 965	143,07	5 794	279,52	734	35,43	5 059	244,09
29	Neufahrn b.Freising	20 124	87	4,33	2 884	143,30	6 387	317,38	685	34,06	5 702	283,33
30	Lichtenfels, St.	20 071	108	5,36	2 185	108,87	7 190	358,23	794	39,55	6 396	318,68
31	Dingolfing, St.	19 935	51	2,57	2 819	141,40	- 16 873	- 846,41	5 992	300,57	- 22 865	- 1 146,98
32	Gröbenzell	19 914	2	0,09	1 935	97,15	6 645	333,70	642	32,22	6 004	301,48
33	Sulzbach-Rosenberg, St.	19 351	52	2,68	2 286	118,13	3 849	198,92	115	5,92	3 735	193,00
34	Bad Tölz, St.	19 174	20	1,07	2 856	148,93	10 446	544,80	1 062	55,39	9 384	489,41
35	Gilching	19 130	41	2,14	2 558	133,69	12 615	659,42	1 145	59,88	11 469	599,54
36	Bad Aibling, St.	19 057	57	2,98	2 365	124,09	8 433	442,53	655	34,36	7 778	408,17
37	Wolfratshausen, St.	18 959	3	0,17	2 590	136,60	11 361	599,25	784	41,36	10 577	557,89
38	Marktoberdorf, St.	18 738	128	6,85	2 688	143,45	38 269	2 042,32	2 639	140,83	35 630	1 901,49
39	Moosburg a.d.Isar, St.	18 730	74	3,94	2 296	122,61	6 891	367,89	745	39,78	6 145	328,10
40	Burghausen, St.	18 659	13	0,72	3 008	161,22	21 165	1 134,33	4 012	215,04	17 153	919,29
41	Alzenau, St.	18 559	40	2,17	2 791	150,41	11 312	609,52	1 635	88,09	9 677	521,43
42	Kolbermoor, St.	18 510	13	0,72	2 020	109,13	10 411	562,45	908	49,06	9 503	513,39
43	Taufkirchen (Landkreis Münche	18 006	25	1,40	2 105	116,92	9 610	533,70	662	36,79	8 947	496,91
44	Oberasbach, St.	17 658	10	0,54	1 757	99,51	2 731	154,63	355	20,13	2 375	134,51
45	Illertissen, St.	17 548	49	2,78	2 180	124,23	7 171	408,64	733	41,78	6 438	366,85
46	Bobingen, St.	17 486	59	3,37	1 696	97,02	5 967	341,23	456	26,10	5 510	315,13
47	Ismaning	17 377	66	3,82	2 381	137,03	64 446	3 708,70	9 720	559,36	54 726	3 149,35
48	Schrobenhausen, St.	17 366	100	5,73	2 124	122,33	13 251	763,04	1 332	76,67	11 919	686,37
49	Garching b.München, St.	17 352	21	1,20	2 929	168,81	34 943	2 013,79	4 678	269,60	30 265	1 744,20
50	Freilassing, St.	17 179	15	0,89	2 101	122,33	11 311	658,43	986	57,37	10 326	601,06
51	Cham, St.	17 069	96	5,61	2 520	147,66	15 145	887,28	1 529	89,60	13 616	797,69
52	Vilshofen, St.	16 823	102	6,09	1 757	104,43	13 516	803,42	1 188	70,60	12 328	732,82
53	Kronach, St.	16 770	60	3,58	2 279	135,88	2 278	135,81	223	13,28	2 055	122,53
54	Holzkirchen, M.	16 750	62	3,68	2 324	138,73	20 275	1 210,44	2 806	167,51	17 469	1 042,93
55	Kelheim, St.	16 714	83	4,98	2 153	128,84	3 530	211,20	243	14,54	3 287	196,67
56	Gunzenhausen, St.	16 605	121	7,29	2 046	123,19	9 253	557,23	1 248	75,18	8 004	482,05
57	Bruckmühl, M.	16 593	68	4,09	1 792	107,97	6 706	404,13	112	6,72	6 594	397,40
58	Penzberg, St.	16 433	14	0,83	3 078	187,33	19 107	1 162,73	3 109	189,22	15 998	973,51
59	Großostheim, M.	16 291	66	4,08	2 019	123,96	12 653	776,66	1 314	80,67	11 338	695,99
60	Bad Wörishofen, St.	16 278	79	4,86	2 491	153,05	5 274	323,99	564	34,65	4 710	289,34

*) Mitglied einer Verwaltungsgemeinschaft.

arten, allgemeine Finanzzuweisungen
ohne Verwaltungsgemeinschaften)

Gemeindeanteil an d. Einkommen- steuer		Gemeindeanteil an der Umsatz- steuer		Hundesteuer		sonstige Steuern		Steuereinnahmen insgesamt - Netto -		Schlüssel- zuweisungen		Bedarfs- zuweisungen		Sonst. allgem. Zuweisungen vom öff. Bereich		Lfd. Nr.
1 000 EUR	EUR je Einw.	1 000 EUR	EUR je Einw.	1 000 EUR	EUR je Einw.	1 000 EUR	EUR je Einw.	1 000 EUR	EUR je Einw.	1 000 EUR	EUR je Einw.	1 000 EUR	EUR je Einw.	1 000 EUR	EUR je Einw.	
21 562	718,86	2 921	97,38	111	3,71	-	-	43 845	1 461,73	3 315	110,51	-	-	3 169	105,67	1
22 568	782,66	6 673	231,42	53	1,84	-	-	70 778	2 454,60	-	-	-	-	12 221	423,83	2
18 219	648,94	1 580	56,27	78	2,78	-	-	32 016	1 140,37	7 578	269,91	-	-	4 679	166,65	3
22 044	789,64	1 085	38,85	53	1,91	-	-	35 135	1 258,57	4 704	168,48	-	-	3 308	118,49	4
15 028	550,03	2 484	90,92	103	3,78	1 669	61,10	37 833	1 384,71	7 801	285,53	-	-	5 707	208,86	5
18 281	690,71	2 993	113,09	93	3,53	-	-	33 302	1 258,24	3 188	120,45	-	-	6 547	247,38	6
18 948	723,06	2 847	108,63	50	1,89	-	-	39 439	1 505,01	-	-	-	-	17 610	672,02	7
18 129	710,29	1 649	64,62	121	4,73	-	-	26 894	1 053,73	1 054	41,31	-	-	12 176	477,05	8
15 739	617,88	2 031	79,75	51	1,99	-	-	36 479	1 432,14	3 409	133,85	-	-	5 322	208,92	9
21 131	833,79	2 228	87,90	52	2,07	-	-	55 420	2 186,78	-	-	-	-	4 325	170,67	10
15 077	596,49	2 406	95,19	82	3,26	-	-	31 708	1 254,47	6 073	240,29	-	-	2 666	105,48	11
20 905	850,61	1 334	54,30	62	2,51	-	-	36 131	1 470,16	748	30,43	-	-	3 516	143,07	12
19 245	817,00	6 104	259,13	56	2,37	-	-	38 313	1 626,47	-	-	-	-	28 366	1 204,21	13
11 699	498,32	2 520	107,33	101	4,28	-	-	29 329	1 249,34	3 723	158,58	-	-	4 347	185,17	14
20 259	866,26	2 538	108,53	69	2,94	-	-	40 487	1 731,17	-	-	-	-	8 847	378,29	15
15 335	673,31	2 409	105,79	59	2,57	-	-	28 246	1 240,17	3 164	138,91	-	-	5 028	220,77	16
13 315	590,54	1 700	75,39	60	2,67	-	-	26 475	1 174,21	5 700	252,82	-	-	3 561	157,92	17
13 751	611,65	3 778	168,07	51	2,27	-	-	41 031	1 825,15	-	-	-	-	8 316	369,89	18
16 233	723,28	1 304	58,08	62	2,78	-	-	27 261	1 214,61	2 612	116,40	-	-	3 983	177,48	19
15 852	723,22	1 378	62,87	46	2,08	-	-	25 724	1 173,57	4 094	186,78	-	-	3 735	170,41	20
19 222	881,67	2 472	113,37	44	2,03	-	-	35 817	1 642,83	-	-	-	-	6 622	303,75	21
15 436	716,84	2 910	135,12	40	1,85	-	-	58 677	2 724,84	-	-	-	-	3 052	141,74	22
12 403	576,15	1 821	84,58	66	3,05	590	27,39	28 394	1 318,98	6 033	280,24	-	-	2 756	128,01	23
12 591	587,86	1 702	79,45	31	1,46	-	-	24 803	1 158,03	4 343	202,78	-	-	3 129	146,10	24
15 933	747,55	1 808	84,85	45	2,11	-	-	30 550	1 433,42	-	-	-	-	9 104	427,15	25
11 255	537,67	3 630	173,42	41	1,96	-	-	23 744	1 134,35	-	-	-	-	13 642	651,75	26
12 064	578,74	2 671	128,14	47	2,24	-	-	35 473	1 701,65	1 066	51,14	-	-	2 099	100,67	27
18 231	879,59	1 182	57,01	62	3,01	-	-	27 549	1 329,13	1 837	88,65	-	-	3 944	190,30	28
14 805	735,69	1 263	62,76	37	1,85	-	-	24 778	1 231,26	1 850	91,91	-	-	4 004	198,98	29
9 314	464,08	1 757	87,51	46	2,31	-	-	19 806	986,81	6 713	334,47	-	-	4 034	201,00	30
13 114	657,86	12 408	622,40	19	0,96	-	-	5 546	278,22	-	-	-	-	93 845	4 707,54	31
17 531	880,31	954	47,92	40	2,01	-	-	26 465	1 328,95	1 246	62,56	-	-	3 995	200,62	32
9 656	498,98	2 210	114,20	44	2,26	-	-	17 982	929,25	4 698	242,75	-	-	7 358	380,21	33
11 696	610,00	1 801	93,93	48	2,51	146	7,62	25 952	1 353,48	4 434	231,25	-	-	2 269	118,33	34
15 682	819,74	1 755	91,74	54	2,85	-	-	31 559	1 649,70	-	-	-	-	3 236	169,15	35
12 066	633,17	1 691	88,72	44	2,30	14	0,75	24 015	1 260,18	3 618	189,83	-	-	2 670	140,10	36
14 283	753,37	2 306	121,65	45	2,39	-	-	29 805	1 572,08	872	46,01	-	-	3 334	175,85	37
10 663	569,06	2 790	148,89	43	2,27	-	-	51 942	2 772,01	-	-	-	-	1 445	77,12	38
11 943	637,64	1 529	81,65	28	1,50	-	-	22 016	1 175,45	1 988	106,13	-	-	5 895	314,72	39
12 768	684,28	6 531	350,00	24	1,27	-	-	39 497	2 116,77	-	-	-	-	39 280	2 105,16	40
13 665	736,31	2 350	126,63	55	2,97	-	-	28 579	1 539,92	1 028	55,38	188	10,14	3 651	196,71	41
11 414	616,66	1 366	73,82	42	2,26	-	-	24 359	1 315,99	3 373	182,21	-	-	2 302	124,38	42
12 845	713,38	1 529	84,90	39	2,18	-	-	25 491	1 415,68	652	36,24	-	-	3 111	172,79	43
12 626	715,01	417	23,60	72	4,07	-	-	17 256	977,23	5 017	284,13	-	-	2 628	148,81	44
10 408	593,11	1 945	110,83	48	2,74	-	-	21 067	1 200,55	1 548	88,19	-	-	3 945	224,84	45
10 412	595,45	1 269	72,60	50	2,85	-	-	18 997	1 086,42	3 600	205,86	-	-	2 477	141,65	46
17 485	1 006,19	5 345	307,60	34	1,98	-	-	80 038	4 605,97	-	-	-	-	9 850	566,83	47
10 883	626,71	2 446	140,83	24	1,36	-	-	27 496	1 583,34	-	-	-	-	4 852	279,39	48
12 846	740,31	4 642	267,53	26	1,51	-	-	50 730	2 923,57	-	-	-	-	6 010	346,37	49
7 870	458,10	1 792	104,30	29	1,66	-	-	22 132	1 288,34	3 498	203,64	-	-	2 015	117,28	50
8 696	509,49	3 368	197,32	21	1,22	-	-	28 317	1 658,99	-	-	-	-	2 656	155,61	51
8 437	501,49	1 301	77,31	39	2,31	-	-	23 964	1 424,45	3 685	219,07	-	-	1 251	74,39	52
8 908	531,16	2 526	150,62	42	2,53	-	-	15 869	946,30	2 422	144,43	-	-	8 707	519,22	53
13 331	795,90	2 042	121,89	55	3,28	-	-	35 282	2 106,41	-	-	-	-	2 076	123,92	54
8 972	536,82	1 801	107,78	36	2,15	-	-	16 334	977,24	3 477	208,03	-	-	6 948	415,69	55
8 569	516,04	1 775	106,87	45	2,70	-	-	20 559	1 238,14	2 321	139,76	-	-	2 100	126,50	56
10 994	662,60	1 142	68,81	57	3,42	-	-	20 646	1 244,28	-	-	-	-	7 317	440,94	57
12 935	787,11	3 504	213,22	48	2,93	-	-	35 576	2 164,93	-	-	-	-	3 584	218,10	58
10 159	623,62	1 433	87,96	45	2,76	-	-	25 061	1 538,36	2 222	136,37	-	-	1 483	91,02	59
8 602	528,43	1 357	83,34	28	1,72	114	6,98	17 381	1 067,73	2 645	162,48	-	-	4 493	276,01	60

noch: Tab. 3.33 Steuereinnahmen nach Steuer-
(ohne Große Kreisstädte und

Lfd. Nr.	Kreisangehörige Gemeinde	Einwohner am 30.6. des Berichtsjahres	Grundsteuer A		Grundsteuer B		Gewerbsteuer - Brutto -		Gewerbsteuerumlage		Gewerbsteuer - Netto -	
			1 000 EUR	EUR je Einw.	1 000 EUR	EUR je Einw.	1 000 EUR	EUR je Einw.	1 000 EUR	EUR je Einw.	1 000 EUR	EUR je Einw.
61	Regenstauf, M.	16 216	86	5,27	1 956	120,63	4 954	305,50	545	33,61	4 409	271,88
62	Pocking, St.	16 135	159	9,87	1 556	96,42	4 568	283,10	457	28,30	4 111	254,80
63	Poing	16 124	29	1,78	2 541	157,58	37 672	2 336,36	4 825	299,22	32 847	2 037,15
64	Wendelstein, M.	15 820	25	1,58	1 950	123,24	10 783	681,58	977	61,77	9 805	619,81
65	Füssen, St.	15 460	27	1,74	3 005	194,37	5 107	330,32	472	30,53	4 635	299,79
66	Bad Neustadt/Saale, St.	15 332	35	2,26	2 139	139,50	34 499	2 250,14	598	38,98	33 901	2 211,16
67	Altdorf b.Nürnberg, St.	15 287	43	2,80	1 492	97,58	5 880	384,64	680	44,50	5 200	340,14
68	Mindelheim, St.	15 234	78	5,13	2 833	185,97	6 364	417,77	944	61,99	5 420	355,78
69	Mainburg, St.	15 137	161	10,66	1 963	129,71	8 045	531,46	645	42,61	7 400	488,85
70	Lohr a.Main, St.	15 125	45	2,99	2 971	196,41	5 118	338,38	1 150	76,03	3 968	262,35
71	Stadtbergen, St.	15 108	9	0,62	1 509	99,86	3 784	250,47	242	16,02	3 542	234,45
72	Karlstadt, St.	14 951	130	8,70	1 785	119,41	5 866	392,36	535	35,80	5 331	356,56
73	*Mering, M.	14 844	50	3,40	2 523	169,95	3 662	246,68	291	19,57	3 371	227,11
74	Dorfen, St.	14 703	218	14,83	1 467	99,76	4 329	294,45	381	25,89	3 949	268,56
75	Neubiberg	14 595	3	0,24	1 755	120,25	- 1 918	- 131,41	1 058	72,52	- 2 976	- 203,92
76	Eckental, M.	14 574	37	2,54	1 374	94,29	4 129	283,34	414	28,42	3 715	254,92
77	Neustadt a.d.Donau, St.	14 529	156	10,71	1 789	123,11	9 681	666,33	592	40,76	9 089	625,58
78	Schwabmünchen, St.	14 371	71	4,95	1 273	88,60	8 244	573,65	1 139	79,24	7 105	494,41
79	Maisach	14 283	81	5,69	1 482	103,73	11 758	823,24	1 288	90,14	10 471	733,10
80	Immenstadt/Allgäu, St.	14 276	64	4,47	2 851	199,71	6 208	434,89	935	65,50	5 273	369,39
81	Stein, St.	14 212	32	2,25	2 162	152,09	1 811	127,40	220	15,50	1 590	111,90
82	Abensberg, St.	14 094	78	5,54	1 685	119,54	5 876	416,93	512	36,31	5 364	380,61
83	Eching (Landkreis Freising)	14 090	45	3,19	1 986	140,97	10 629	754,39	1 105	78,42	9 524	675,97
84	Feucht, M.	14 052	3	0,18	1 598	113,75	7 298	519,34	708	50,36	6 590	468,97
85	Neutraubling, St.	13 968	12	0,86	2 236	160,08	13 731	983,07	1 462	104,68	12 269	878,39
86	Markt Schwaben, M.	13 844	14	1,04	1 758	127,02	5 987	432,43	580	41,92	5 406	390,51
87	Eggenfelden, St.	13 808	70	5,04	1 797	130,15	7 932	574,47	793	57,41	7 140	517,07
88	Grafring b.München, St.	13 801	49	3,55	1 573	114,00	4 674	338,68	459	33,29	4 215	305,39
89	Gräfelfing	13 777	2	0,14	1 591	115,47	162 630	11 804,45	22 768	1 652,62	139 862	10 151,82
90	Burglengenfeld, St.	13 768	91	6,61	1 453	105,57	3 700	268,71	331	24,03	3 369	244,69
91	Hilpoltstein, St.	13 749	127	9,21	1 335	97,12	4 880	354,95	353	25,66	4 528	329,30
92	Landau a.d.Isar, St.	13 729	186	13,52	1 588	115,66	10 027	730,36	807	58,76	9 220	671,60
93	Vöhringen, St.	13 728	25	1,79	1 711	124,67	9 866	718,67	1 097	79,93	8 769	638,74
94	Oberhaching	13 672	27	1,98	1 620	118,52	20 343	1 487,93	2 420	176,98	17 923	1 310,95
95	Weißenhorn, St.	13 661	70	5,13	1 765	129,20	12 014	879,42	811	59,38	11 202	820,03
96	Höchstädt/Aisch, St.	13 579	59	4,31	1 514	111,49	2 974	219,01	385	28,35	2 589	190,66
97	Haßfurt, St.	13 577	54	4,00	1 662	122,43	6 063	446,54	676	49,81	5 386	396,73
98	Krumbach(Schwaben), St.	13 575	47	3,47	1 772	130,52	4 377	322,44	415	30,59	3 962	291,84
99	*Buchloe, St.	13 361	56	4,16	1 602	119,89	19 791	1 481,22	582	43,56	19 209	1 437,67
100	Lappersdorf, M.	13 353	49	3,67	1 515	113,45	2 529	189,42	264	19,78	2 265	169,64
101	Pegnitz, St.	13 323	83	6,20	1 705	127,94	4 245	318,61	529	39,69	3 716	278,92
102	Neustadt a.d.Aisch, St.	13 298	121	9,08	1 972	148,26	4 557	342,66	464	34,89	4 093	307,77
103	Hösbach, M.	13 171	21	1,62	1 400	106,32	3 936	298,82	404	30,69	3 531	268,13
104	Rödental, St.	13 059	31	2,39	1 344	102,88	3 143	240,70	369	28,29	2 774	212,41
105	Treuchtlingen, St.	13 034	110	8,47	1 159	88,96	2 893	221,97	186	14,24	2 707	207,72
106	Plattling, St.	12 958	39	3,01	1 782	137,49	7 260	560,28	895	69,07	6 365	491,21
107	Pfarrkirchen, St.	12 950	78	6,04	1 575	121,60	6 264	483,72	786	60,67	5 478	423,05
108	Altötting, St.	12 947	36	2,80	1 442	111,37	6 768	522,78	652	50,35	6 116	472,43
109	Kirchheim b.München	12 845	20	1,57	1 698	132,18	11 834	921,26	626	48,74	11 208	872,52
110	Ergolding, M.	12 833	69	5,38	2 295	178,82	1 605	125,10	397	30,92	1 209	94,18
111	Wasserburg a.Inn, St.	12 735	27	2,08	1 821	142,98	14 280	1 121,35	1 311	102,94	12 969	1 018,41
112	Manching, M.	12 691	38	3,01	1 279	100,77	2 918	229,96	32	2,51	2 887	227,45
113	Peißenberg, M.	12 625	35	2,79	1 431	113,37	2 902	229,84	269	21,28	2 633	208,57
114	Feuchtwangen, St.	12 517	164	13,12	1 577	126,01	3 942	314,92	479	38,28	3 463	276,64
115	Bad Abbach, M.	12 499	93	7,42	1 212	96,95	2 848	227,83	295	23,59	2 553	204,24
116	Hersbruck, St.	12 472	21	1,67	1 639	131,42	4 907	393,46	463	37,12	4 444	356,34
117	Hirschaid, M.	12 404	51	4,08	1 404	113,15	3 246	261,73	500	40,28	2 747	221,45
118	Schongau, St.	12 372	12	1,01	1 875	151,58	6 834	552,37	342	27,64	6 492	524,73
119	Bad Windsheim, St.	12 289	87	7,07	1 369	111,37	3 524	286,78	411	33,45	3 113	253,33
120	Röthenbach/Pegnitz, St.	12 269	8	0,63	1 346	109,72	6 143	500,73	489	39,83	5 655	460,90

*) Mitglied einer Verwaltungsgemeinschaft.

arten, allgemeine Finanzzuweisungen
ohne Verwaltungsgemeinschaften)

Gemeindeanteil an d. Einkommen- steuer		Gemeindeanteil an der Umsatz- steuer		Hundesteuer		sonstige Steuern		Steuereinnahmen insgesamt - Netto -		Schlüssel- zuweisungen		Bedarfs- zuweisungen		Sonst. allgem. Zuweisungen vom öff. Bereich		Lfd. Nr.
1 000 EUR	EUR je Einw.	1 000 EUR	EUR je Einw.	1 000 EUR	EUR je Einw.	1 000 EUR	EUR je Einw.	1 000 EUR	EUR je Einw.	1 000 EUR	EUR je Einw.	1 000 EUR	EUR je Einw.	1 000 EUR	EUR je Einw.	
9 724	599,64	1 009	62,25	25	1,55	-	-	17 209	1 061,22	3 299	203,42	-	-	2 882	177,75	61
6 816	422,46	1 030	63,85	15	0,92	-	-	13 688	848,31	6 402	396,78	-	-	2 505	155,27	62
13 412	831,79	1 602	99,38	36	2,20	-	-	50 466	3 129,89	-	-	-	-	1 862	115,50	63
11 646	736,18	1 503	94,99	59	3,73	-	-	24 988	1 579,53	-	-	-	-	3 634	229,68	64
8 090	523,29	1 538	99,45	50	3,23	25	1,64	17 369	1 123,51	4 014	259,65	-	-	3 423	221,42	65
8 458	551,65	4 008	261,40	34	2,23	-	-	48 575	3 168,20	-	-	-	-	1 218	79,44	66
10 938	715,52	1 228	80,36	51	3,31	-	-	18 951	1 239,70	707	46,22	-	-	3 651	238,85	67
8 698	570,97	2 270	149,01	21	1,40	-	-	19 321	1 268,26	-	-	-	-	8 205	538,61	68
8 942	590,72	1 640	108,37	30	1,98	-	-	20 136	1 330,28	1 821	120,32	-	-	2 157	142,51	69
10 801	714,09	3 612	238,78	28	1,86	-	-	21 424	1 416,48	921	60,92	-	-	3 155	208,62	70
10 640	704,26	752	49,75	56	3,69	-	-	16 507	1 092,62	3 369	223,03	-	-	2 410	159,51	71
8 893	594,83	1 154	77,19	42	2,80	-	-	17 335	1 159,48	2 794	186,87	-	-	3 857	257,97	72
10 535	709,69	547	36,85	29	1,95	-	-	17 055	1 148,94	2 729	183,84	-	-	1 468	98,88	73
10 217	694,87	771	52,44	29	2,00	-	-	16 651	1 132,46	3 548	241,28	-	-	1 847	125,59	74
12 493	855,98	2 108	144,44	33	2,24	-	-	13 416	919,22	-	-	-	-	20 190	1 383,37	75
10 251	703,35	738	50,62	43	2,96	-	-	16 158	1 108,67	2 863	196,46	-	-	2 404	164,93	76
7 918	544,97	2 478	170,53	-	-	-	-	21 429	1 474,89	367	25,26	-	-	4 366	300,48	77
8 676	603,70	1 423	99,05	39	2,68	-	-	18 587	1 293,40	-	-	-	-	3 168	220,45	78
10 685	748,13	1 124	78,67	35	2,45	-	-	23 878	1 671,77	-	-	-	-	1 532	107,27	79
7 579	530,89	2 025	141,86	51	3,57	598	41,91	18 442	1 291,79	3 587	251,25	-	-	2 582	180,86	80
9 433	663,73	775	54,54	58	4,05	-	-	14 049	988,56	2 582	181,70	-	-	4 316	303,69	81
8 310	589,59	1 223	86,77	-	-	-	-	16 660	1 182,05	2 891	205,13	-	-	2 351	166,78	82
11 785	836,39	2 186	155,15	24	1,72	-	-	25 551	1 813,39	-	-	-	-	2 588	183,67	83
9 095	647,26	1 119	79,60	47	3,38	-	-	18 452	1 313,15	961	68,41	-	-	1 804	128,40	84
8 275	592,41	3 085	220,89	15	1,06	-	-	25 892	1 853,70	-	-	-	-	2 780	199,06	85
10 220	738,23	1 097	79,22	31	2,23	-	-	18 527	1 338,24	1 217	87,87	-	-	1 423	102,80	86
6 916	500,89	2 009	145,48	21	1,51	-	-	17 952	1 300,14	1 189	86,13	-	-	2 593	187,81	87
10 169	736,82	675	48,91	33	2,39	-	-	16 714	1 211,06	1 658	120,10	-	-	2 344	169,85	88
12 313	893,71	2 960	214,89	23	1,66	-	-	156 750	11 377,69	-	-	-	-	2 089	151,64	89
7 243	526,11	816	59,28	19	1,39	-	-	12 992	943,64	4 977	361,48	-	-	1 702	123,61	90
7 963	579,14	1 150	83,67	35	2,53	-	-	15 137	1 100,96	3 296	239,75	-	-	1 629	118,45	91
7 868	573,10	1 309	95,37	15	1,12	-	-	20 187	1 470,37	791	57,63	-	-	1 251	91,14	92
8 239	600,18	1 236	90,01	42	3,07	-	-	20 022	1 458,46	635	46,22	-	-	1 168	85,09	93
11 944	873,60	2 058	150,51	42	3,06	-	-	33 614	2 458,61	-	-	-	-	3 068	224,39	94
9 044	662,06	1 591	116,47	42	3,10	-	-	23 715	1 735,98	2 022	148,02	-	-	1 339	98,04	95
9 073	668,19	1 208	88,99	37	2,76	-	-	14 481	1 066,40	877	64,59	-	-	4 545	334,70	96
7 332	540,00	1 663	122,46	25	1,83	-	-	16 122	1 187,45	1 120	82,51	-	-	2 717	200,15	97
7 487	551,53	1 201	88,50	21	1,54	-	-	14 490	1 067,40	2 631	193,81	-	-	2 619	192,94	98
8 077	604,51	1 152	86,21	44	3,27	-	-	30 138	2 255,70	1 176	88,01	-	-	1 029	77,01	99
9 425	705,87	395	29,58	33	2,50	-	-	13 683	1 024,71	3 578	267,92	-	-	1 670	125,04	100
7 933	595,42	1 414	106,12	43	3,22	-	-	14 893	1 117,82	3 786	284,20	-	-	1 650	123,85	101
7 314	550,00	1 659	124,77	35	2,65	-	-	15 194	1 142,54	2 475	186,11	-	-	3 699	278,13	102
8 469	642,98	835	63,40	26	1,98	-	-	14 283	1 084,43	2 557	194,17	-	-	2 765	209,93	103
6 984	534,82	930	71,18	39	3,00	-	-	12 102	926,69	3 944	302,05	-	-	2 456	188,08	104
5 926	454,68	838	64,32	35	2,69	-	-	10 777	826,85	3 769	289,18	-	-	3 822	293,20	105
6 504	501,91	2 198	169,60	16	1,26	-	-	16 904	1 304,49	877	67,66	-	-	2 163	166,91	106
6 229	480,98	1 331	102,77	13	0,99	-	-	14 704	1 135,43	1 084	83,70	-	-	5 312	410,19	107
6 836	527,99	1 619	125,03	17	1,29	-	-	16 066	1 240,90	2 832	218,70	-	-	1 017	78,57	108
11 374	885,47	2 332	181,53	32	2,51	-	-	26 663	2 075,78	-	-	-	-	2 343	182,38	109
8 939	696,58	2 783	216,83	13	1,03	-	-	15 308	1 192,83	-	-	-	-	17 459	1 360,47	110
7 755	608,99	2 329	182,90	31	2,47	-	-	24 933	1 957,83	1 860	146,04	-	-	1 592	125,02	111
8 417	663,25	1 662	130,95	16	1,29	-	-	14 299	1 126,73	1 995	157,20	-	-	2 493	196,48	112
7 241	573,54	738	58,47	40	3,14	-	-	12 119	959,88	4 009	317,54	-	-	1 962	155,41	113
6 436	514,17	1 570	125,46	19	1,52	-	-	13 229	1 056,92	1 331	106,33	-	-	5 766	460,63	114
8 952	716,26	463	37,01	24	1,90	-	-	13 296	1 063,77	3 260	260,86	-	-	1 557	124,58	115
7 462	598,32	1 141	91,46	41	3,27	-	-	14 748	1 182,47	1 545	123,87	-	-	3 546	284,33	116
7 874	634,79	920	74,18	36	2,94	-	-	13 032	1 050,60	1 685	135,82	-	-	2 291	184,73	117
7 190	581,12	1 925	155,62	37	2,99	-	-	17 532	1 417,05	-	-	-	-	5 186	419,19	118
6 193	503,95	1 490	121,27	31	2,54	-	-	12 283	999,53	3 780	307,59	-	-	2 113	171,95	119
6 979	568,85	1 086	88,50	40	3,29	-	-	15 114	1 231,89	3 199	260,76	-	-	1 357	110,63	120

noch: Tab. 3.33 Steuereinnahmen nach Steuer-
(ohne Große Kreisstädte und

Lfd. Nr.	Kreisangehörige Gemeinde	Einwohner am 30.6. des Berichtsjahres	Grundsteuer A		Grundsteuer B		Gewerbsteuer - Brutto -		Gewerbsteuerumlage		Gewerbsteuer - Netto -	
			1 000 EUR	EUR je Einw.	1 000 EUR	EUR je Einw.	1 000 EUR	EUR je Einw.	1 000 EUR	EUR je Einw.	1 000 EUR	EUR je Einw.
121	Vilsbiburg, St.	12 209	141	11,54	1 553	127,16	6 108	500,31	- 442	- 36,20	6 550	536,51
122	Roding, St.	12 209	118	9,65	1 768	144,79	6 363	521,15	414	33,87	5 949	487,28
123	Gaimersheim, M.	12 206	52	4,27	1 264	103,56	5 194	425,50	335	27,48	4 858	398,02
124	Murnau a.Staffelsee, M.	12 192	23	1,92	2 352	192,92	4 272	350,41	547	44,84	3 726	305,58
125	Ebersberg, St.	12 124	80	6,62	1 926	158,89	8 368	690,21	718	59,20	7 650	631,01
126	Essenbach, M.	11 994	138	11,51	1 087	90,64	4 413	367,93	641	53,42	3 772	314,51
127	Eichenau	11 888	3	0,29	1 190	100,14	2 395	201,48	216	18,17	2 179	183,32
128	Osterhofen, St.	11 863	476	40,08	1 143	96,32	9 697	817,39	875	73,75	8 822	743,64
129	Maxhütte-Haidhof, St.	11 857	26	2,16	994	83,80	5 652	476,68	424	35,79	5 228	440,90
130	Meitingen, M.	11 836	38	3,24	1 007	85,10	8 601	726,70	944	79,75	7 657	646,95
131	Oberschleißheim	11 832	21	1,80	1 114	94,19	5 917	500,05	592	50,05	5 324	450,00
132	Hauzenberg, St.	11 715	62	5,29	999	85,31	2 875	245,44	451	38,51	2 424	206,92
133	Wolnzach, M.	11 663	203	17,40	1 176	100,79	2 181	186,98	57	4,91	2 123	182,07
134	Kissing	11 584	43	3,70	1 565	135,09	15 131	1 306,21	2 047	176,72	13 084	1 129,49
135	Lindenberg/Allgäu, St.	11 523	11	0,91	1 581	137,22	1 426	123,72	- 872	- 75,64	2 297	199,36
136	Mömbris, M.	11 501	26	2,24	1 045	90,84	2 032	176,71	186	16,19	1 846	160,52
137	Peiting, M.	11 481	74	6,44	1 236	107,64	4 834	421,01	263	22,93	4 570	398,08
138	Miesbach, St.	11 477	60	5,19	1 677	146,12	12 526	1 091,44	1 836	160,01	10 690	931,43
139	Burghann	11 438	42	3,68	948	82,86	2 313	202,22	245	21,43	2 068	180,79
140	*Geisenfeld, St.	11 432	147	12,87	1 189	103,99	6 793	594,21	796	69,60	5 997	524,61
141	Raubling	11 401	33	2,93	1 359	119,20	9 077	796,13	934	81,89	8 143	714,24
142	Grünwald	11 344	2	0,14	1 995	175,90	168 792	14 879,37	28 866	2 544,59	139 926	12 334,79
143	Ochsenfurt, St.	11 292	129	11,46	1 411	124,99	3 993	353,62	629	55,71	3 364	297,90
144	Unterföhring	11 278	7	0,65	2 450	217,20	93 624	8 301,44	9 482	840,76	84 142	7 460,68
145	Trostberg, St.	11 255	94	8,34	1 418	126,03	12 686	1 127,15	1 210	107,50	11 476	1 019,65
146	Marktheidenfeld, St.	11 251	37	3,25	1 700	151,06	46 776	4 157,51	4 694	417,21	42 082	3 740,30
147	Cadolzburg, M.	11 212	87	7,79	1 755	156,57	4 424	394,62	267	23,83	4 157	370,79
148	Altdorf	11 106	41	3,68	1 298	116,89	5 613	505,37	559	50,34	5 054	455,03
149	Hallbergmoos	11 058	46	4,17	1 752	158,40	15 096	1 365,20	1 159	104,81	13 937	1 260,39
150	Planegg	11 048	3	0,28	2 119	191,82	26 402	2 389,77	1 826	165,25	24 576	2 224,52
151	Lauingen (Donau), St.	11 009	83	7,50	1 621	147,22	4 785	434,67	431	39,11	4 355	395,56
152	Hammelburg, St.	10 982	89	8,07	1 224	111,41	13 349	1 215,49	1 329	120,98	12 020	1 094,51
153	Feldkirchen-Westerham	10 958	78	7,16	1 222	111,54	6 579	600,40	439	40,08	6 140	560,32
154	Regen, St.	10 939	88	8,07	2 361	215,83	6 886	629,45	347	31,76	6 538	597,69
155	Höhenkirchen-Sieg.	10 869	20	1,83	887	81,57	9 328	858,21	670	61,64	8 658	796,56
156	Prien a.Chiemsee, M.	10 841	34	3,13	1 860	171,59	5 638	520,03	226	20,85	5 412	499,19
157	Herrsching a.Ammersee	10 756	13	1,19	1 586	147,43	6 229	579,07	586	54,48	5 643	524,60
158	Kirchseeon, M.	10 730	22	2,03	1 225	114,17	2 060	191,95	134	12,50	1 925	179,45
159	Waldkirchen, St.	10 691	61	5,69	1 188	111,15	2 167	202,66	211	19,70	1 956	182,96
160	Langenzenn, St.	10 638	50	4,68	1 378	129,51	4 943	464,70	405	38,09	4 538	426,61
161	Stephanskirchen	10 621	24	2,28	1 162	109,42	4 010	377,53	452	42,56	3 558	334,97
162	Diedorf, M.	10 594	41	3,91	1 059	99,98	2 558	241,47	336	31,72	2 222	209,75
163	Markt Indersdorf, M.	10 535	138	13,13	1 112	105,55	4 174	396,25	398	37,82	3 776	358,43
164	Dießen a.Ammersee, M.	10 519	88	8,38	1 060	100,74	3 468	329,68	321	30,50	3 147	299,19
165	Burgkirchen a.d.Alz	10 473	83	7,91	1 181	112,80	12 333	1 177,60	1 183	112,91	11 150	1 064,69
166	Bad Staffelstein, St.	10 461	101	9,69	927	88,61	4 786	457,55	417	39,84	4 370	417,70
167	Taufkirchen (Vils)	10 354	128	12,34	870	84,01	1 858	179,44	248	23,93	1 610	155,51
168	Kaufering	10 259	25	2,39	1 058	103,14	9 826	957,83	741	72,21	9 086	885,62
169	Erlenbach a.Main, St.	10 250	11	1,08	1 279	124,79	1 686	164,52	95	9,27	1 591	155,25
170	Werneck, M.	10 201	137	13,44	991	97,15	2 725	267,12	247	24,20	2 478	242,92
171	Altusried, M.	10 200	154	15,14	1 063	104,21	3 100	303,91	332	32,55	2 768	271,36
172	Bogen, St.	10 127	92	9,11	1 196	118,06	3 428	338,51	296	29,28	3 132	309,24
173	Münchberg, St.	10 123	68	6,76	1 352	133,51	2 082	205,67	126	12,45	1 956	193,22
174	Burgau, St.	10 101	32	3,15	1 164	115,19	6 346	628,27	562	55,60	5 785	572,68
175	Lenggries	10 052	48	4,78	976	97,10	2 919	290,39	284	28,27	2 635	262,13
176	Roßtal, M.	10 044	59	5,85	1 013	100,89	2 772	276,00	311	30,94	2 461	245,06
177	Simbach a.Inn, St.	10 027	73	7,23	1 059	105,65	4 549	453,64	416	41,48	4 133	412,16
178	Goldbach, M.	10 017	6	0,65	1 028	102,60	2 781	277,64	249	24,82	2 532	252,82
179	Gemünden a.Main, St.	10 017	49	4,93	1 249	124,66	2 349	234,48	218	21,77	2 131	212,71
180	Tutzing	9 883	27	2,76	1 449	146,58	4 479	453,20	565	57,15	3 914	396,05

*) Mitglied einer Verwaltungsgemeinschaft.

arten, allgemeine Finanzzuweisungen
ohne Verwaltungsgemeinschaften)

Gemeindeanteil an d. Einkommen- steuer		Gemeindeanteil an der Umsatz- steuer		Hundesteuer		sonstige Steuern		Steuereinnahmen insgesamt - Netto -		Schlüssel- zuweisungen		Bedarfs- zuweisungen		Sonst. allgem. Zuweisungen vom öff. Bereich		Lfd. Nr.
1 000 EUR	EUR je Einw.	1 000 EUR	EUR je Einw.	1 000 EUR	EUR je Einw.	1 000 EUR	EUR je Einw.	1 000 EUR	EUR je Einw.	1 000 EUR	EUR je Einw.	1 000 EUR	EUR je Einw.	1 000 EUR	EUR je Einw.	
7 148	585,49	1 970	161,39	16	1,29	-	-	17 378	1 423,38	1 477	120,95	-	-	2 439	199,76	121
6 215	509,09	1 991	163,05	26	2,13	-	-	16 067	1 315,99	-	-	-	-	3 974	325,47	122
10 627	870,61	2 833	232,12	22	1,81	-	-	19 656	1 610,39	-	-	8 133	666,29	1 504	123,22	123
8 479	695,43	1 574	129,12	39	3,22	215	17,62	16 408	1 345,79	977	80,16	-	-	3 074	252,12	124
9 319	768,61	1 333	109,98	30	2,50	-	-	20 339	1 677,61	144	11,86	-	-	1 435	118,38	125
7 881	657,04	1 296	108,04	22	1,83	-	-	14 196	1 183,57	-	-	-	-	9 865	822,50	126
9 961	837,87	490	41,26	24	2,02	-	-	13 848	1 164,90	1 870	157,34	-	-	2 050	172,47	127
6 365	536,58	930	78,36	-	-	-	-	17 735	1 494,97	2 681	226,00	-	-	1 184	99,80	128
6 536	551,24	744	62,73	20	1,67	-	-	13 547	1 142,49	2 271	191,54	-	-	1 031	86,99	129
7 471	631,24	1 055	89,15	24	2,00	-	-	17 253	1 457,68	-	-	-	-	1 044	88,22	130
8 770	741,18	1 409	119,05	26	2,19	-	-	16 664	1 408,41	257	21,71	-	-	2 356	199,13	131
6 105	521,15	903	77,07	13	1,14	-	-	10 507	896,88	3 192	272,48	-	-	2 111	180,21	132
8 106	695,01	819	70,20	21	1,83	-	-	12 448	1 067,29	465	39,84	-	-	3 347	287,00	133
8 035	693,67	711	61,36	33	2,81	-	-	23 471	2 026,12	1 538	132,80	-	-	1 212	104,63	134
6 845	594,03	1 476	128,11	33	2,83	2	0,14	12 244	1 062,61	1 543	133,89	-	-	6 858	595,19	135
7 372	640,98	432	37,60	26	2,22	-	-	10 747	934,41	3 827	332,73	-	-	1 192	103,64	136
6 258	545,05	1 050	91,50	35	3,01	-	-	13 223	1 151,73	1 685	146,80	-	-	3 002	261,45	137
7 741	674,45	1 439	125,38	37	3,20	49	4,25	21 692	1 890,02	-	-	-	-	1 271	110,72	138
7 960	695,93	345	30,16	28	2,44	-	-	11 391	995,86	2 094	183,10	-	-	2 352	205,61	139
7 760	678,83	620	54,25	13	1,17	-	-	15 727	1 375,72	73	6,42	-	-	799	69,88	140
7 579	664,77	978	85,77	28	2,42	-	-	18 120	1 589,32	-	-	-	-	1 010	88,58	141
10 845	955,97	10 504	925,99	25	2,17	-	-	163 296	14 394,96	-	-	-	-	21 279	1 875,77	142
6 134	543,24	1 131	100,20	22	1,96	-	-	12 193	1 079,76	2 886	255,55	-	-	1 665	147,42	143
10 145	899,50	10 157	900,61	17	1,49	-	-	106 917	9 480,14	-	-	-	-	2 189	194,11	144
6 732	598,09	1 467	130,31	27	2,37	-	-	21 213	1 884,79	-	-	-	-	875	77,72	145
7 019	623,86	2 847	253,09	14	1,27	-	-	53 699	4 772,82	-	-	-	-	1 004	89,22	146
7 851	700,21	884	78,81	72	6,46	-	-	14 807	1 320,63	1 443	128,66	-	-	1 685	150,24	147
7 336	660,57	742	66,84	18	1,58	-	-	14 489	1 304,59	1 384	124,63	-	-	1 027	92,44	148
9 056	818,97	3 859	349,02	20	1,82	-	-	28 671	2 592,77	-	-	-	-	17 046	1 541,54	149
9 025	816,92	2 894	261,94	19	1,68	-	-	38 637	3 497,15	-	-	-	-	1 263	114,31	150
6 047	549,30	899	81,68	21	1,87	-	-	13 025	1 183,13	2 892	262,67	-	-	1 200	108,96	151
5 511	501,85	905	82,38	26	2,35	-	-	19 774	1 800,58	2 386	217,28	-	-	1 120	101,96	152
8 002	730,27	829	75,61	44	4,03	-	-	16 316	1 488,94	-	-	-	-	1 593	145,38	153
5 635	515,11	1 463	133,79	31	2,87	-	-	16 117	1 473,35	2 073	189,52	-	-	992	90,66	154
9 080	835,41	567	52,21	26	2,39	-	-	19 238	1 769,97	-	-	-	-	1 452	133,56	155
6 457	595,56	1 334	123,04	30	2,76	711	65,55	15 837	1 460,81	1 714	158,08	-	-	1 357	125,13	156
8 277	769,55	843	78,33	33	3,05	206	19,19	16 600	1 543,35	-	-	-	-	2 920	271,46	157
7 400	689,66	383	35,67	27	2,49	-	-	10 982	1 023,46	2 602	242,54	-	-	1 770	164,99	158
5 079	475,08	682	63,81	20	1,90	-	-	8 987	840,59	3 557	332,66	-	-	2 274	212,73	159
6 906	649,14	837	78,71	59	5,53	-	-	13 767	1 294,17	811	76,23	-	-	2 240	210,60	160
7 498	705,94	1 060	99,80	25	2,37	-	-	13 327	1 254,78	-	-	-	-	3 085	290,50	161
7 225	682,02	450	42,52	39	3,65	-	-	11 037	1 041,82	2 094	197,62	-	-	1 729	163,18	162
7 571	718,62	439	41,67	35	3,30	-	-	13 071	1 240,70	1 504	142,79	-	-	1 127	107,01	163
7 398	703,26	481	45,74	41	3,86	13	1,28	12 228	1 162,46	2 017	191,72	-	-	1 863	177,12	164
5 728	546,96	1 648	157,35	28	2,65	-	-	19 819	1 892,35	-	-	-	-	1 156	110,38	165
5 065	484,16	952	90,98	19	1,79	-	-	11 433	1 092,93	2 940	281,00	-	-	1 022	97,72	166
5 793	559,49	745	71,96	19	1,79	-	-	9 164	885,11	2 268	219,00	-	-	2 198	212,24	167
6 892	671,82	1 149	111,98	28	2,72	-	-	18 237	1 777,67	561	54,72	-	-	975	95,06	168
4 975	485,40	526	51,33	23	2,27	-	-	8 406	820,11	3 215	313,70	-	-	3 340	325,86	169
6 227	610,44	677	66,36	31	3,07	-	-	10 541	1 033,38	2 572	252,18	-	-	976	95,71	170
6 186	606,52	448	43,95	37	3,59	-	-	10 657	1 044,78	2 446	239,81	-	-	1 209	118,49	171
5 308	524,16	948	93,60	16	1,60	-	-	10 692	1 055,76	2 286	225,76	-	-	1 685	166,41	172
4 632	457,53	908	89,65	22	2,18	-	-	8 937	882,84	3 093	305,52	-	-	2 265	223,70	173
5 525	547,01	1 258	124,57	26	2,53	-	-	13 789	1 365,13	-	-	-	-	3 583	354,70	174
5 947	591,63	443	44,06	22	2,23	180	17,88	10 251	1 019,81	2 923	290,82	-	-	1 290	128,30	175
6 565	653,63	277	27,57	53	5,26	-	-	10 428	1 038,25	2 320	230,96	-	-	1 577	157,05	176
5 082	506,85	803	80,07	14	1,39	-	-	11 164	1 113,37	2 269	226,33	-	-	1 110	110,72	177
6 717	670,52	532	53,14	24	2,40	-	-	10 840	1 082,14	2 074	207,02	-	-	1 125	112,29	178
5 470	546,08	673	67,22	29	2,92	-	-	9 601	958,52	3 457	345,12	-	-	1 757	175,44	179
7 441	752,87	543	54,93	28	2,80	143	14,43	13 544	1 370,42	429	43,42	-	-	1 690	170,98	180

noch: Tab. 3.33 Steuereinnahmen nach Steuer-
(ohne Große Kreisstädte und

Lfd. Nr.	Kreisangehörige Gemeinde	Einwohner am 30.6. des Berichtsjahres	Grundsteuer A		Grundsteuer B		Gewerbsteuer - Brutto -		Gewerbsteuerumlage		Gewerbsteuer - Netto -	
			1 000 EUR	EUR je Einw.	1 000 EUR	EUR je Einw.	1 000 EUR	EUR je Einw.	1 000 EUR	EUR je Einw.	1 000 EUR	EUR je Einw.
181	Beilngries, St.	9 868	145	14,73	977	99,00	3 107	314,82	228	23,12	2 878	291,70
182	Kümmersbruck	9 850	42	4,26	828	84,03	1 724	175,05	196	19,93	1 528	155,13
183	Ainring	9 817	49	5,02	1 153	117,42	12 787	1 302,49	867	88,32	11 920	1 214,17
184	Kösching, M.	9 770	90	9,18	1 294	132,40	6 811	697,10	988	101,18	5 822	595,92
185	Heilsbronn, St.	9 758	81	8,29	1 290	132,20	2 525	258,72	294	30,13	2 231	228,59
186	Oberstdorf, M.	9 574	42	4,42	2 923	305,36	6 575	686,74	546	57,00	6 029	629,74
187	Waltenhofen	9 573	99	10,37	1 206	126,02	4 363	455,77	402	41,96	3 961	413,81
188	Höchberg, M.	9 526	6	0,68	1 172	122,99	1 588	166,67	141	14,79	1 447	151,88
189	Veitshöchheim	9 489	11	1,20	1 081	113,90	4 237	446,47	539	56,80	3 698	389,67
190	Nersingen	9 485	26	2,76	1 053	110,99	2 109	222,36	184	19,40	1 925	202,96
191	Elchingen	9 469	30	3,12	1 310	138,30	5 293	559,02	422	44,57	4 871	514,45
192	Rehau, St.	9 410	61	6,47	1 296	137,77	718	76,34	102	10,83	617	65,52
193	Zorneding	9 371	32	3,38	1 021	108,98	3 289	350,96	422	45,05	2 867	305,91
194	Hemau, St.	9 357	154	16,51	855	91,36	2 537	271,15	335	35,76	2 203	235,39
195	*Wertingen, St.	9 348	116	12,43	1 526	163,20	8 294	887,21	762	81,54	7 531	805,67
196	Aschheim	9 338	28	3,01	2 345	251,09	23 524	2 519,16	3 623	387,99	19 901	2 131,17
197	Teisendorf, M.	9 336	158	16,95	807	86,42	2 745	294,06	219	23,41	2 527	270,66
198	Nittendorf	9 335	23	2,50	785	84,07	1 203	128,83	132	14,15	1 071	114,68
199	Milttenberg, St.	9 292	68	7,36	1 326	142,72	8 218	884,43	1 060	114,07	7 158	770,36
200	Wunsiedel, St.	9 252	48	5,24	1 270	137,24	2 757	297,98	232	25,04	2 525	272,94
201	Töging a.Inn, St.	9 235	15	1,58	925	100,18	2 851	308,71	436	47,25	2 415	261,46
202	*Ichenhausen, St.	9 219	51	5,52	838	90,92	3 685	399,77	373	40,43	3 313	359,34
203	Zwiesel, St.	9 184	32	3,48	2 013	219,17	2 600	283,08	168	18,29	2 432	264,79
204	Freystadt, St.	9 123	136	14,89	720	78,87	2 777	304,45	197	21,60	2 580	282,85
205	Elsenfeld, M.	9 102	15	1,60	1 083	118,95	3 432	377,07	284	31,19	3 148	345,87
206	Furth im Wald, St.	9 037	77	8,52	1 009	111,67	4 138	457,90	510	56,40	3 628	401,50
207	Bad Griesbach i.R., St.	9 032	138	15,26	1 095	121,26	2 459	272,30	234	25,92	2 225	246,38
208	Mainaschaff	9 015	1	0,15	1 011	112,17	2 313	256,55	225	24,94	2 088	231,61
209	*Rain, St.	8 998	255	28,30	1 440	160,00	5 838	648,86	298	33,13	5 540	615,73
210	Schwaig b.Nürnberg	8 992	8	0,85	1 037	115,28	9 458	1 051,87	1 049	116,62	8 410	935,25
211	Nittenau, St.	8 980	89	9,93	987	109,86	2 567	285,80	310	34,56	2 256	251,24
212	Pullach i.Isartal	8 968	1	0,09	1 266	141,17	49 016	5 465,70	7 899	880,85	41 117	4 584,84
213	Neuötting, St.	8 942	41	4,55	972	108,65	3 250	363,44	349	39,06	2 901	324,37
214	Adelsdorf	8 906	47	5,27	1 082	121,51	3 365	377,88	310	34,80	3 055	343,07
215	*Volkach, St.	8 836	135	15,23	1 018	115,22	2 712	306,98	307	34,70	2 406	272,28
216	Memmelsdorf	8 817	30	3,39	587	66,53	805	91,35	93	10,52	713	80,83
217	Berching, St.	8 796	177	20,10	691	78,55	7 722	877,84	1 061	120,63	6 660	757,22
218	Hohenbrunn	8 764	12	1,34	1 104	125,94	7 452	850,27	1 520	173,43	5 932	676,84
219	Wenzenbach	8 759	29	3,35	928	105,93	1 959	223,68	236	26,97	1 723	196,70
220	Auerbach i.d.OPf., St.	8 743	61	6,98	711	81,29	5 269	602,67	341	39,01	4 928	563,66
221	Obernburg a.Main, St.	8 694	24	2,71	1 073	123,41	2 989	343,77	289	33,24	2 700	310,54
222	Tirschenreuth, St.	8 694	92	10,56	1 210	139,20	8 472	974,51	- 253	- 29,14	8 726	1 003,64
223	Garching a.d.Alz	8 640	49	5,71	647	74,87	1 778	205,84	192	22,18	1 587	183,66
224	Hallstadt, St.	8 630	15	1,69	876	101,51	8 056	933,54	902	104,51	7 154	829,03
225	Neuried	8 603	9	1,10	851	98,94	5 949	691,45	553	64,27	5 396	627,18
226	Schnaittach, M.	8 517	50	5,82	745	87,52	2 873	337,38	286	33,56	2 588	303,82
227	Vohburg a.d.Donau, St.	8 480	73	8,65	807	95,20	5 247	618,74	633	74,70	4 613	544,04
228	*Ottobeuren, M.	8 469	83	9,85	1 076	127,08	3 080	363,68	297	35,02	2 783	328,66
229	Schwarzenbruck	8 463	12	1,40	864	102,11	2 330	275,26	217	25,64	2 113	249,62
230	Obertraubling	8 462	55	6,49	979	115,69	2 634	311,26	294	34,71	2 340	276,55
231	Heroldsberg, M.	8 461	14	1,71	987	116,64	3 123	369,07	- 59	- 6,94	3 181	376,00
232	Bad Endorf, M.	8 439	63	7,44	1 148	136,07	2 814	333,44	281	33,34	2 533	300,10
233	Hausham	8 420	21	2,49	697	82,74	1 961	232,92	146	17,34	1 815	215,58
234	Haibach (Landkreis Aschaffenh	8 411	3	0,38	859	102,15	1 461	173,66	16	1,85	1 445	171,81
235	Langweid a.Lech	8 398	28	3,30	744	88,55	3 395	404,26	312	37,15	3 083	367,11
236	Viechtach, St.	8 391	50	5,96	1 086	129,47	4 273	509,28	415	49,51	3 858	459,77
237	Pfronten	8 385	24	2,85	1 306	155,81	6 971	831,42	418	49,81	6 554	781,61
238	Rottenburg/Laabber, St.	8 385	206	24,54	894	106,62	3 159	376,72	268	31,99	2 891	344,73
239	Helmbrechts, St.	8 380	37	4,46	1 072	127,91	5 591	667,22	322	38,38	5 270	628,84
240	Allersberg, M.	8 365	80	9,53	823	98,36	1 767	211,24	151	18,06	1 616	193,18

*) Mitglied einer Verwaltungsgemeinschaft.

arten, allgemeine Finanzaufweisungen
ohne Verwaltungsgemeinschaften)

Gemeindeanteil an d. Einkommen- steuer		Gemeindeanteil an der Umsatz- steuer		Hundesteuer		sonstige Steuern		Steuereinnahmen insgesamt - Netto -		Schlüssel- zuweisungen		Bedarfs- zuweisungen		Sonst. allgem. Zuweisungen vom öff. Bereich		Lfd. Nr.
1 000 EUR	EUR je Einw.	1 000 EUR	EUR je Einw.	1 000 EUR	EUR je Einw.	1 000 EUR	EUR je Einw.	1 000 EUR	EUR je Einw.	1 000 EUR	EUR je Einw.	1 000 EUR	EUR je Einw.	1 000 EUR	EUR je Einw.	
6 519	660,67	723	73,30	25	2,50	-	-	11 268	1 141,89	864	87,52	-	-	1 931	195,70	181
6 484	658,26	690	70,01	25	2,56	-	-	9 596	974,25	1 892	192,12	-	-	1 698	172,35	182
5 023	511,62	781	79,54	24	2,40	-	-	18 949	1 930,17	74	7,58	-	-	756	77,03	183
7 804	798,79	630	64,48	25	2,55	-	-	15 664	1 603,32	-	-	-	-	968	99,09	184
5 366	549,94	722	73,96	19	1,93	-	-	9 708	994,92	3 032	310,76	-	-	988	101,26	185
4 952	517,25	1 174	122,65	31	3,22	1 758	183,67	16 911	1 766,30	1 142	119,29	-	-	1 571	164,07	186
5 624	587,48	509	53,14	29	3,08	-	-	11 429	1 193,92	1 707	178,33	-	-	1 136	118,68	187
7 094	744,74	584	61,33	20	2,07	-	-	10 323	1 083,69	1 287	135,05	-	-	2 723	285,87	188
6 336	667,76	761	80,15	22	2,34	-	-	11 909	1 255,01	1 483	156,26	-	-	2 384	251,21	189
6 322	666,56	387	40,84	26	2,73	-	-	9 740	1 026,84	1 836	193,55	-	-	1 049	110,62	190
6 800	718,16	1 051	111,01	27	2,86	-	-	14 089	1 487,91	1 142	120,61	-	-	960	101,36	191
4 376	465,01	1 283	136,34	28	3,01	-	-	7 661	814,11	410	43,55	-	-	6 029	640,65	192
8 484	905,39	320	34,17	23	2,43	-	-	12 747	1 360,27	357	38,14	-	-	1 346	143,64	193
4 714	503,84	305	32,62	18	1,89	-	-	8 249	881,61	3 227	344,90	-	-	939	100,31	194
5 565	595,33	1 259	134,69	20	2,10	-	-	16 017	1 713,42	-	-	-	-	1 675	179,19	195
7 560	809,59	3 636	389,42	41	4,42	-	-	33 511	3 588,70	-	-	-	-	8 860	948,82	196
4 787	512,78	418	44,80	24	2,56	-	-	8 721	934,16	3 321	355,69	-	-	829	88,79	197
5 944	636,72	258	27,64	26	2,82	-	-	8 107	868,44	2 898	310,48	-	-	1 060	113,58	198
5 027	540,97	1 040	111,97	36	3,90	-	-	14 656	1 577,27	1 046	112,62	-	-	849	91,40	199
4 211	455,12	841	90,94	29	3,15	-	-	8 925	964,63	4 036	436,28	-	-	945	102,14	200
4 922	533,01	622	67,32	15	1,64	-	-	8 914	965,20	999	108,14	-	-	3 522	381,38	201
4 607	499,70	604	65,50	13	1,45	-	-	9 426	1 022,43	2 533	274,71	-	-	421	45,67	202
4 024	438,19	1 059	115,28	24	2,58	-	-	9 583	1 043,49	3 394	369,53	-	-	2 340	254,76	203
4 913	538,55	435	47,73	17	1,91	-	-	8 802	964,81	2 077	227,68	-	-	1 257	137,83	204
4 559	500,93	517	56,75	22	2,44	-	-	9 344	1 026,56	2 661	292,32	-	-	923	101,45	205
3 681	407,28	761	84,16	16	1,79	-	-	9 172	1 014,91	3 178	351,65	-	-	805	89,08	206
3 924	434,47	620	68,64	19	2,11	87	9,60	8 108	897,71	3 807	421,45	-	-	1 074	118,92	207
4 882	541,54	538	59,65	23	2,59	-	-	8 544	947,72	2 968	329,28	-	-	1 061	117,68	208
5 148	572,18	987	109,67	22	2,50	-	-	13 392	1 488,38	606	67,38	-	-	585	65,04	209
6 708	745,94	1 007	112,04	41	4,52	-	-	17 210	1 913,88	-	-	-	-	828	92,09	210
4 846	539,66	702	78,21	24	2,68	-	-	8 904	991,58	2 447	272,46	-	-	1 397	155,59	211
10 523	1 173,43	4 614	514,45	22	2,50	-	-	57 543	6 416,48	-	-	-	-	8 983	1 001,67	212
4 609	515,45	678	75,83	16	1,77	-	-	9 216	1 030,62	2 282	255,21	-	-	1 146	128,20	213
5 220	586,15	354	39,71	26	2,89	-	-	9 784	1 098,60	2 254	253,06	-	-	811	91,09	214
4 953	560,55	580	65,69	27	3,06	-	-	9 119	1 032,03	2 720	307,84	-	-	700	79,26	215
5 282	599,05	160	18,11	21	2,35	-	-	6 791	770,26	3 554	403,13	-	-	1 106	125,48	216
4 757	540,77	734	83,50	11	1,25	-	-	13 030	1 481,39	263	29,95	-	-	613	69,67	217
7 055	805,05	908	103,60	29	3,27	-	-	15 039	1 716,03	-	-	-	-	2 522	287,78	218
6 276	716,51	198	22,56	18	2,05	-	-	9 172	1 047,11	1 502	171,51	-	-	1 576	179,93	219
4 849	554,57	993	113,59	17	1,91	-	-	11 558	1 322,00	1 142	130,59	-	-	818	93,58	220
5 446	626,39	1 287	148,08	32	3,65	-	-	10 561	1 214,78	1 411	162,32	-	-	938	107,87	221
4 616	530,92	1 078	124,05	20	2,26	-	-	15 742	1 810,63	-	-	-	-	4 508	518,53	222
4 565	528,40	322	37,29	17	2,03	-	-	7 188	831,95	3 521	407,56	-	-	943	109,11	223
4 871	564,46	2 013	233,22	18	2,10	-	-	14 947	1 732,01	-	-	-	-	9 945	1 152,41	224
8 035	934,03	500	58,11	16	1,83	-	-	14 807	1 721,18	-	-	-	-	1 451	168,63	225
5 135	602,94	386	45,34	20	2,38	-	-	8 924	1 047,81	1 719	201,81	-	-	1 235	145,02	226
5 598	660,18	487	57,48	12	1,37	-	-	11 591	1 366,91	994	117,19	-	-	842	99,30	227
5 219	616,23	595	70,23	17	2,01	-	-	9 774	1 154,06	835	98,57	-	-	1 410	166,48	228
5 575	658,70	823	97,26	30	3,58	-	-	9 417	1 112,68	1 688	199,44	-	-	1 437	169,84	229
5 900	697,22	588	69,44	15	1,83	-	-	9 877	1 167,21	904	106,82	-	-	1 409	166,50	230
6 901	815,57	923	109,06	39	4,60	-	-	12 045	1 423,59	-	-	-	-	4 608	544,58	231
4 509	534,34	575	68,09	22	2,57	92	10,96	8 942	1 059,58	1 773	210,12	-	-	1 644	194,76	232
4 674	555,08	575	68,26	23	2,76	-	-	7 805	926,92	2 801	332,64	-	-	1 044	123,94	233
6 276	746,16	409	48,61	23	2,69	-	-	9 015	1 071,79	1 508	179,25	-	-	1 089	129,53	234
4 666	555,55	460	54,76	18	2,15	-	-	8 998	1 071,42	1 689	201,11	-	-	1 215	144,65	235
4 194	499,86	1 128	134,43	13	1,57	-	-	10 330	1 231,06	1 578	188,07	-	-	969	115,43	236
4 839	577,16	1 109	132,26	21	2,55	- 3	- 0,41	13 851	1 651,83	-	-	-	-	2 714	323,68	237
4 442	529,74	659	78,64	19	2,29	-	-	9 111	1 086,55	2 161	257,77	-	-	1 156	137,88	238
3 832	457,30	968	115,53	29	3,51	-	-	11 209	1 337,55	1 685	201,13	-	-	999	119,17	239
4 778	571,21	411	49,13	36	4,26	-	-	7 743	925,68	2 753	329,13	-	-	830	99,26	240

noch: Tab. 3.33 Steuereinnahmen nach Steuer-
(ohne Große Kreisstädte und

Lfd. Nr.	Kreisangehörige Gemeinde	Einwohner am 30.6. des Berichtsjahres	Grundsteuer A		Grundsteuer B		Gewerbsteuer - Brutto -		Gewerbsteuerumlage		Gewerbsteuer - Netto -	
			1 000 EUR	EUR je Einw.	1 000 EUR	EUR je Einw.	1 000 EUR	EUR je Einw.	1 000 EUR	EUR je Einw.	1 000 EUR	EUR je Einw.
241	Berg (Landkreis Starnberg)	8 339	39	4,67	1 390	166,70	1 835	220,11	244	29,22	1 592	190,89
242	*Reichertshofen, M.	8 329	57	6,87	849	101,93	4 188	502,87	387	46,51	3 801	456,37
243	Niederwerrn	8 321	18	2,18	657	78,93	546	65,65	60	7,20	486	58,45
244	Dietmannsried, M.	8 290	103	12,40	867	104,60	2 758	332,67	282	34,05	2 476	298,62
245	Neunburg vorm Wald, St.	8 289	87	10,51	932	112,45	4 944	596,48	602	72,65	4 342	523,83
246	Siegsdorf	8 255	50	6,02	946	114,60	8 096	980,79	898	108,74	7 199	872,05
247	Kleinostheim	8 215	7	0,88	1 127	137,19	5 389	655,96	94	11,45	5 295	644,51
248	Sauerlach	8 200	46	5,66	871	106,21	5 311	647,63	509	62,03	4 802	585,60
249	Fürstenzell, M.	8 192	152	18,54	872	106,45	2 848	347,68	276	33,69	2 572	313,99
250	Grafenau, St.	8 190	36	4,34	1 033	126,13	4 808	587,10	484	59,10	4 324	528,00
251	Bad Feilnbach	8 190	76	9,31	998	121,83	2 473	301,97	261	31,90	2 212	270,07
252	Neunkirchen a.Brand, M.	8 164	36	4,39	830	101,70	1 956	239,60	126	15,49	1 830	224,11
253	Arnstein, St.	8 131	141	17,33	620	76,22	1 882	231,51	187	23,05	1 695	208,46
254	*Ergoldsbach, M.	8 128	89	10,91	555	68,33	2 441	300,30	265	32,63	2 176	267,67
255	Schierling, M.	8 111	120	14,79	1 030	126,99	3 280	404,41	302	37,21	2 978	367,20
256	Kahl a.Main	8 107	3	0,35	794	97,90	3 680	453,94	436	53,77	3 244	400,17
257	Herrleden, St.	8 057	107	13,23	1 247	154,74	9 036	1 121,57	1 250	155,11	7 787	966,46
258	Karlstein a.Main	8 047	7	0,84	897	111,42	5 496	683,04	- 574	- 71,27	6 070	754,31
259	Stockstadt a.Main	8 009	4	0,51	1 087	135,69	5 771	720,57	532	66,48	5 239	654,10
260	Strullendorf	7 990	47	5,85	838	104,93	2 818	352,67	299	37,38	2 519	315,29
261	Neuendettelsau	7 978	42	5,21	953	119,45	2 457	307,93	260	32,65	2 196	275,28
262	Altomünster, M.	7 940	147	18,47	653	82,20	3 405	428,83	390	49,10	3 015	379,73
263	Krailling	7 930	13	1,58	1 155	145,68	4 360	549,87	260	32,80	4 100	517,07
264	Postbauer-Heng	7 914	25	3,22	732	92,55	1 965	248,33	207	26,11	1 759	222,22
265	Berg b.Neumarkt/OPf.	7 914	73	9,17	569	71,87	2 257	285,22	277	34,95	1 981	250,27
266	Baiersdorf, St.	7 884	15	1,91	1 018	129,14	3 272	415,00	343	43,46	2 929	371,54
267	*Gundelfingen/Donau, St.	7 872	87	11,08	1 183	150,27	4 196	533,07	490	62,22	3 707	470,85
268	Reisbach, M.	7 818	167	21,42	598	76,47	1 912	244,59	258	33,01	1 654	211,58
269	Hengersberg, M.	7 808	76	9,72	772	98,83	7 158	916,81	847	108,53	6 311	808,28
270	Oberstausen, M.	7 783	59	7,61	1 754	225,31	3 091	397,17	587	75,42	2 504	321,74
271	Bergkirchen	7 770	107	13,72	1 163	149,64	9 657	1 242,86	1 039	133,67	8 618	1 109,19
272	Küps, M.	7 727	33	4,22	727	94,08	2 091	270,67	213	27,57	1 878	243,10
273	Berchtesgaden, M.	7 705	35	4,52	1 307	169,59	4 053	526,05	419	54,37	3 634	471,68
274	Bad Füssing	7 682	91	11,87	1 585	206,37	1 583	206,03	130	16,86	1 453	189,17
275	Schonungen	7 676	93	12,12	1 277	166,34	1 203	156,74	84	10,94	1 119	145,79
276	Rimpar, M.	7 656	41	5,34	736	96,18	2 129	278,07	200	26,12	1 929	251,95
277	Pleinfeld, M.	7 602	76	9,93	791	103,99	3 045	400,56	393	51,69	2 652	348,86
278	Teublitz, St.	7 593	29	3,79	654	86,17	1 405	185,01	158	20,79	1 247	164,22
279	Naila, St.	7 583	23	3,07	982	129,46	1 626	214,37	174	22,90	1 452	191,47
280	Münnerstadt, St.	7 566	91	11,98	975	128,85	1 867	246,77	99	13,10	1 768	233,67
281	Feldkirchen (Landkreis Münche	7 511	6	0,80	1 111	147,89	14 287	1 902,20	965	128,50	13 322	1 773,69
282	Seefeld	7 502	30	4,06	936	124,71	6 351	846,52	1 050	139,97	5 301	706,56
283	Sinzing	7 469	42	5,63	747	99,99	1 600	214,16	137	18,28	1 463	195,88
284	Burkardroth, M.	7 452	39	5,21	540	72,45	1 630	218,74	151	20,30	1 479	198,45
285	Ortenburg, M.	7 449	105	14,13	692	92,85	5 213	699,79	626	84,07	4 586	615,71
286	Vohenstrauß, St.	7 437	48	6,48	605	81,29	2 703	363,46	288	38,77	2 415	324,69
287	Bad Kötzing, St.	7 431	59	7,99	1 141	153,56	12 622	1 698,51	274	36,84	12 348	1 661,67
288	Großkarolinenfeld	7 410	44	5,92	681	91,88	1 268	171,16	111	15,04	1 157	156,12
289	Geisenhausen, M.	7 404	123	16,65	691	93,26	12 963	1 750,81	1 316	177,80	11 647	1 573,01
290	Leipheim, St.	7 363	43	5,80	912	123,84	3 986	541,35	358	48,67	3 628	492,67
291	Dittelbrunn	7 350	30	4,12	799	108,69	870	118,42	74	10,07	796	108,35
292	Laufen, St.	7 344	45	6,17	598	81,40	2 194	298,69	190	25,88	2 004	272,81
293	Großmehring	7 325	88	12,04	890	121,49	2 274	310,46	242	33,04	2 032	277,42
294	Bindlach	7 324	32	4,32	853	116,47	4 890	667,67	574	78,32	4 316	589,35
295	Sulzbach a.Main, M.	7 315	11	1,46	808	110,44	1 173	160,39	98	13,46	1 075	146,93
296	Bischofswiesen	7 312	43	5,90	1 012	138,38	2 325	317,98	208	28,40	2 117	289,58
297	Schwanstetten, M.	7 309	21	2,89	675	92,41	1 612	220,50	166	22,71	1 446	197,79
298	*Türkheim, M.	7 308	33	4,54	727	99,54	5 052	691,31	634	86,77	4 418	604,54
299	Mittenwald, M.	7 285	34	4,67	1 530	209,99	1 703	233,76	162	22,22	1 541	211,54
300	*Ebern, St.	7 281	74	10,20	859	117,98	2 451	336,66	259	35,51	2 193	301,15

*) Mitglied einer Verwaltungsgemeinschaft.

arten, allgemeine Finanzaufweisungen
ohne Verwaltungsgemeinschaften)

Gemeindeanteil an d. Einkommen- steuer		Gemeindeanteil an der Umsatz- steuer		Hundesteuer		sonstige Steuern		Steuereinnahmen insgesamt - Netto -		Schlüssel- zuweisungen		Bedarfs- zuweisungen		Sonst. allgem. Zuweisungen vom öff. Bereich		Lfd. Nr.
1 000 EUR	EUR je Einw.	1 000 EUR	EUR je Einw.	1 000 EUR	EUR je Einw.	1 000 EUR	EUR je Einw.	1 000 EUR	EUR je Einw.	1 000 EUR	EUR je Einw.	1 000 EUR	EUR je Einw.	1 000 EUR	EUR je Einw.	
6 715	805,24	539	64,58	27	3,21	-	-	10 301	1 235,29	-	-	-	-	3 480	417,35	241
5 690	683,19	463	55,58	17	2,02	-	-	10 877	1 305,95	686	82,39	-	-	798	95,79	242
4 516	542,77	93	11,22	13	1,53	-	-	5 784	695,09	3 355	403,16	-	-	922	110,84	243
5 199	627,14	444	53,60	19	2,28	-	-	9 108	1 098,64	1 431	172,58	-	-	971	117,13	244
4 042	487,60	1 003	121,05	12	1,48	-	-	10 419	1 256,92	-	-	-	-	3 030	365,49	245
4 921	596,08	1 307	158,36	26	3,19	82	9,96	14 531	1 760,27	-	-	-	-	1 480	179,33	246
5 304	645,67	1 418	172,55	22	2,62	-	-	13 172	1 603,43	-	-	-	-	18 667	2 272,26	247
6 528	796,07	579	70,57	31	3,72	-	-	12 856	1 567,83	-	-	-	-	1 071	130,55	248
4 377	534,33	431	52,65	16	1,95	-	-	8 421	1 027,91	2 320	283,24	-	-	1 118	136,43	249
3 777	461,13	890	108,68	17	2,13	-	-	10 077	1 230,41	1 062	129,72	-	-	2 018	246,41	250
4 816	588,07	338	41,23	19	2,34	120	14,60	8 579	1 047,45	2 220	271,08	-	-	845	103,23	251
6 278	768,93	487	59,66	25	3,05	-	-	9 485	1 161,85	641	78,49	-	-	1 724	211,14	252
4 559	560,67	422	51,92	15	1,80	-	-	7 451	916,40	2 471	303,94	-	-	829	101,94	253
4 453	547,81	256	31,48	21	2,58	-	-	7 549	928,78	2 645	325,39	-	-	760	93,54	254
4 464	550,39	476	58,63	14	1,68	-	-	9 082	1 119,69	2 045	252,14	-	-	858	105,78	255
5 173	638,03	548	67,55	31	3,82	-	-	9 792	1 207,82	1 449	178,71	-	-	835	103,06	256
4 719	585,75	1 004	124,55	17	2,15	-	-	14 880	1 846,88	-	-	-	-	1 552	192,57	257
5 596	695,39	899	111,69	20	2,43	-	-	13 487	1 676,07	-	-	-	-	704	87,47	258
4 405	550,06	1 150	143,53	21	2,64	-	-	11 906	1 486,53	-	-	-	-	1 914	239,02	259
4 885	611,45	495	61,94	22	2,73	-	-	8 807	1 102,20	2 067	258,66	-	-	851	106,54	260
4 069	510,03	600	75,20	19	2,34	-	-	7 878	987,52	2 732	342,45	-	-	764	95,77	261
5 338	672,31	268	33,73	29	3,63	-	-	9 449	1 190,07	1 482	186,67	-	-	858	108,06	262
6 709	846,05	749	94,47	23	2,95	-	-	12 750	1 607,79	-	-	-	-	5 052	637,05	263
4 614	583,04	433	54,70	27	3,35	-	-	7 590	959,08	1 494	188,77	-	-	1 849	233,68	264
4 777	603,55	270	34,07	16	1,98	-	-	7 684	970,92	2 003	253,08	-	-	897	113,31	265
5 656	717,44	495	62,76	39	5,00	-	-	10 153	1 287,79	640	81,19	-	-	1 304	165,38	266
4 520	574,15	868	110,21	14	1,77	-	-	10 378	1 318,33	-	-	-	-	5 234	664,85	267
4 983	637,35	272	34,80	8	1,07	-	-	7 683	982,70	1 877	240,07	-	-	840	107,50	268
3 922	502,26	1 110	142,13	9	1,19	-	-	12 199	1 562,40	1 183	151,50	-	-	718	91,96	269
3 789	486,84	699	89,79	29	3,70	1 124	144,46	9 958	1 279,45	2 689	345,44	-	-	1 196	153,63	270
6 205	798,54	916	117,85	28	3,61	-	-	17 036	2 192,55	-	-	-	-	840	108,11	271
3 478	450,06	378	48,97	17	2,16	-	-	6 511	842,60	2 990	386,94	-	-	806	104,34	272
3 969	515,10	802	104,11	14	1,79	187	24,22	9 947	1 291,00	687	89,16	-	-	1 089	141,40	273
2 795	363,84	853	111,05	8	1,01	242	31,50	7 028	914,81	2 041	265,64	-	-	3 494	454,80	274
4 939	643,42	162	21,15	25	3,26	-	-	7 615	992,09	2 661	346,71	-	-	838	109,12	275
4 629	604,63	372	48,65	32	4,22	-	-	7 740	1 010,98	1 879	245,47	-	-	1 936	252,85	276
4 230	556,40	405	53,33	27	3,59	-	-	8 181	1 076,12	1 937	254,83	-	-	695	91,42	277
4 552	599,50	378	49,73	23	2,97	-	-	6 882	906,38	2 254	296,79	-	-	1 111	146,37	278
3 581	472,26	747	98,54	25	3,33	-	-	6 811	898,13	2 421	319,26	-	-	1 847	243,55	279
3 758	496,75	648	85,58	29	3,78	-	-	7 268	960,61	3 092	408,62	-	-	476	62,88	280
6 848	911,78	2 030	270,29	15	2,03	-	-	23 333	3 106,48	-	-	-	-	914	121,71	281
6 403	853,46	1 101	146,74	25	3,35	-	-	13 795	1 838,88	-	-	-	-	1 150	153,25	282
5 237	701,18	180	24,06	19	2,57	-	-	7 688	1 029,31	1 606	214,99	-	-	1 059	141,79	283
3 336	447,66	225	30,18	25	3,32	-	-	5 643	757,27	3 588	481,42	-	-	740	99,34	284
3 545	475,86	512	68,78	17	2,31	-	-	9 458	1 269,65	1 040	139,63	-	-	590	79,18	285
3 631	488,22	512	68,87	14	1,84	-	-	7 224	971,39	2 424	325,97	-	-	854	114,89	286
3 517	473,23	840	113,04	8	1,12	-	-	17 913	2 410,59	1 102	148,35	-	-	1 146	154,23	287
4 866	656,68	204	27,51	15	2,08	-	-	6 967	940,18	1 901	256,49	-	-	998	134,67	288
4 073	550,14	688	92,94	11	1,52	-	-	17 233	2 327,52	-	-	-	-	643	86,80	289
3 556	483,00	886	120,29	25	3,41	-	-	9 049	1 229,00	979	132,99	-	-	1 606	218,09	290
4 619	628,45	127	17,30	26	3,59	-	-	6 398	870,49	2 684	365,17	-	-	801	108,96	291
3 426	466,54	261	35,54	14	1,94	-	-	6 348	864,40	2 434	331,43	-	-	900	122,52	292
5 326	727,07	337	46,05	12	1,58	-	-	8 685	1 185,66	699	95,40	-	-	2 500	341,24	293
4 379	597,88	826	112,79	18	2,40	-	-	10 424	1 423,21	609	83,13	-	-	694	94,78	294
4 757	650,37	189	25,81	12	1,58	-	-	6 851	936,59	1 927	263,40	-	-	1 048	143,28	295
3 859	527,83	444	60,75	23	3,21	152	20,75	7 651	1 046,41	2 124	290,50	-	-	1 126	153,96	296
4 846	663,02	199	27,21	31	4,28	-	-	7 218	987,60	2 204	301,54	-	-	561	76,74	297
3 984	545,12	487	66,63	22	3,00	-	-	9 671	1 323,37	882	120,71	-	-	552	75,50	298
3 362	461,45	331	45,49	24	3,34	218	29,97	7 041	966,45	2 839	389,66	-	-	795	109,08	299
4 164	571,95	1 046	143,66	24	3,32	-	-	8 361	1 148,26	-	-	-	-	1 950	267,80	300

noch: Tab. 3.33 Steuereinnahmen nach Steuer-
(ohne Große Kreisstädte und

Lfd. Nr.	Kreisangehörige Gemeinde	Einwohner am 30.6. des Berichtsjahres	Grundsteuer A		Grundsteuer B		Gewerbsteuer - Brutto -		Gewerbsteuerumlage		Gewerbsteuer - Netto -	
			1 000 EUR	EUR je Einw.	1 000 EUR	EUR je Einw.	1 000 EUR	EUR je Einw.	1 000 EUR	EUR je Einw.	1 000 EUR	EUR je Einw.
301	Parsberg, St.	7 277	70	9,61	624	85,82	3 556	488,72	316	43,48	3 240	445,24
302	Dettelbach, St.	7 271	140	19,22	808	111,08	2 398	329,80	254	34,94	2 144	294,86
303	*Pfaffenhofen/Roth, M.	7 264	78	10,75	730	100,53	2 367	325,90	224	30,84	2 143	295,07
304	Tuntenhausen	7 230	94	12,98	669	92,48	1 937	267,93	242	33,44	1 695	234,49
305	Scheßlitz, St.	7 228	118	16,30	748	103,44	4 864	673,01	424	58,66	4 441	614,35
306	Durach	7 221	37	5,13	1 057	146,31	1 635	226,49	125	17,33	1 510	209,16
307	Greding, St.	7 156	144	20,15	602	84,07	2 609	364,57	233	32,55	2 376	332,02
308	Ruhstorf a.d.Rott, M.	7 152	118	16,45	688	96,13	3 045	425,71	173	24,21	2 872	401,50
309	Freyung, St.	7 148	28	3,97	928	129,85	6 593	922,33	622	87,07	5 970	835,26
310	*Untermeitingen	7 135	17	2,37	622	87,23	1 818	254,75	206	28,90	1 611	225,85
311	Jettingen-Scheppach, M.	7 133	56	7,86	988	138,53	12 609	1 767,66	2 153	301,79	10 456	1 465,86
312	Wallersdorf, M.	7 132	153	21,51	868	121,73	3 538	496,07	408	57,27	3 130	438,80
313	Arnstorf, M.	7 062	141	20,03	719	101,77	9 504	1 345,80	1 077	152,45	8 427	1 193,35
314	Stegaurach	7 057	28	4,01	528	74,87	1 221	173,04	83	11,78	1 138	161,25
315	Altmannstein, M.	7 043	133	18,95	393	55,74	1 076	152,82	170	24,18	906	128,64
316	*Waging a.See, M.	7 013	82	11,73	701	99,92	2 619	373,39	356	50,83	2 262	322,56
317	Bernau a.Chiemsee	7 005	28	3,96	919	131,12	1 406	200,75	147	20,96	1 259	179,79
318	Mallersdorf-Pfaffenberg	6 972	125	17,87	600	86,10	4 264	611,64	229	32,90	4 035	578,73
319	*Burgebrach, M.	6 968	83	11,85	515	73,92	12 927	1 855,24	1 510	216,65	11 418	1 638,58
320	Ruhpolding	6 950	76	10,97	1 283	184,61	1 885	271,20	168	24,16	1 717	247,04
321	*Ebermannstadt, St.	6 943	61	8,75	1 010	145,42	4 130	594,85	385	55,40	3 745	539,45
322	Schliersee, M.	6 939	31	4,47	1 284	185,08	2 276	327,94	200	28,80	2 076	299,14
323	Rednitzhembach	6 934	10	1,39	812	117,07	2 339	337,36	198	28,59	2 141	308,77
324	Grassau, M.	6 918	26	3,72	920	132,98	2 754	398,15	235	34,01	2 519	364,14
325	Geiselhöring, St.	6 902	185	26,78	577	83,55	1 473	213,40	151	21,86	1 322	191,54
326	Grasbrunn	6 901	19	2,76	701	101,59	11 089	1 606,89	1 386	200,88	9 703	1 406,01
327	Schwarzenbach/Saale, St.	6 900	51	7,41	806	116,82	3 546	513,97	460	66,66	3 086	447,30
328	*Pöttmes, M.	6 876	141	20,47	529	76,97	2 038	296,34	- 255	- 37,11	2 293	333,45
329	*Gerolzhofen, St.	6 865	32	4,68	956	139,29	2 824	411,32	314	45,76	2 510	365,55
330	Kiefersfelden	6 840	13	1,84	738	107,97	2 928	428,03	370	54,16	2 557	373,86
331	Salzweg	6 833	31	4,57	677	99,01	3 086	451,63	344	50,41	2 742	401,22
332	Emmering (Landkreis Fürstenfe	6 797	12	1,75	648	95,36	1 513	222,63	166	24,43	1 347	198,21
333	*Höchstädt/Donau, St.	6 790	66	9,78	668	98,45	2 535	373,30	412	60,71	2 122	312,59
334	Tiefenbach (Landkreis Passau)	6 781	60	8,81	617	91,01	2 946	434,50	259	38,27	2 687	396,23
335	Pilsting, M.	6 749	145	21,41	612	90,63	2 687	398,12	277	40,99	2 410	357,13
336	Georgensgmünd	6 738	41	6,10	879	130,43	2 978	441,99	288	42,75	2 690	399,25
337	*Veitsbrunn	6 689	23	3,38	681	101,84	1 882	281,39	192	28,64	1 691	252,76
338	Ampfing	6 686	58	8,63	971	145,20	5 686	850,37	478	71,55	5 207	778,82
339	Leinburg	6 665	34	5,05	590	88,46	1 693	253,95	- 47	- 7,07	1 740	261,02
340	Putzbrunn	6 641	14	2,12	609	91,76	10 893	1 640,26	1 101	165,84	9 792	1 474,43
341	*Velden, M.	6 618	91	13,70	454	68,67	1 709	258,25	149	22,46	1 560	235,78
342	Eichendorf, M.	6 613	201	30,42	529	80,00	2 443	369,48	300	45,44	2 143	324,05
343	Haag i.OB, M.	6 609	39	5,96	679	102,77	2 411	364,86	275	41,60	2 136	323,27
344	Waldmünchen, St.	6 606	91	13,85	658	99,60	2 171	328,57	154	23,32	2 017	305,25
345	Waldsassen, St.	6 604	66	10,04	768	116,24	1 621	245,49	4	0,66	1 617	244,84
346	Brannenburg	6 585	19	2,94	690	104,71	2 889	438,80	317	48,16	2 572	390,64
347	*Mitterteich, St.	6 568	41	6,24	861	131,06	2 947	448,72	276	41,95	2 672	406,76
348	Weisendorf, M.	6 561	41	6,21	448	68,21	1 294	197,27	103	15,67	1 192	181,60
349	*Uffenheim, St.	6 551	148	22,52	1 225	186,94	3 278	500,40	351	53,62	2 927	446,78
350	*Oberding	6 542	80	12,19	1 990	304,19	4 881	746,04	- 354	- 54,14	5 235	800,18
351	Eggolsheim, M.	6 540	60	9,20	877	134,11	2 292	350,41	239	36,58	2 052	313,83
352	Petershausen	6 534	57	8,72	682	104,33	3 113	476,44	162	24,74	2 951	451,70
353	Knetzgau	6 521	62	9,53	589	90,25	3 101	475,60	232	35,51	2 870	440,09
354	Gangkofen, M.	6 506	241	37,00	574	88,21	2 681	412,10	221	33,89	2 461	378,20
355	Schwabhausen	6 500	65	9,98	610	93,88	2 242	344,92	239	36,84	2 002	308,07
356	Zusmarshausen, M.	6 452	83	12,93	746	115,61	2 335	361,83	- 17	- 2,64	2 352	364,47
357	Gerbrunn	6 448	5	0,77	633	98,22	1 243	192,75	112	17,36	1 131	175,39
358	Dinkelscherben, M.	6 441	104	16,19	562	87,28	3 137	487,09	310	48,05	2 828	439,04
359	Gochsheim	6 440	27	4,23	912	141,67	3 598	558,67	279	43,37	3 319	515,30
360	Mainleus	6 436	38	5,86	466	72,33	3 667	569,84	414	64,39	3 253	505,45

*) Mitglied einer Verwaltungsgemeinschaft.

arten, allgemeine Finanzzuweisungen
ohne Verwaltungsgemeinschaften)

Gemeindeanteil an d. Einkommen- steuer		Gemeindeanteil an der Umsatz- steuer		Hundesteuer		sonstige Steuern		Steuereinnahmen insgesamt - Netto -		Schlüssel- zuweisungen		Bedarfs- zuweisungen		Sonst. allgem. Zuweisungen vom öff. Bereich		Lfd. Nr.
1 000 EUR	EUR je Einw.	1 000 EUR	EUR je Einw.	1 000 EUR	EUR je Einw.	1 000 EUR	EUR je Einw.	1 000 EUR	EUR je Einw.	1 000 EUR	EUR je Einw.	1 000 EUR	EUR je Einw.	1 000 EUR	EUR je Einw.	
3 874	532,30	628	86,24	9	1,17	-	-	8 444	1 160,39	977	134,27	-	-	1 151	158,18	301
3 871	532,41	521	71,62	12	1,62	-	-	7 495	1 030,81	1 486	204,39	-	-	1 901	261,51	302
4 591	632,02	299	41,23	16	2,24	-	-	7 858	1 081,83	1 705	234,69	-	-	564	77,60	303
4 632	640,70	472	65,23	21	2,87	-	-	7 583	1 048,76	1 509	208,66	-	-	1 303	180,17	304
3 933	544,16	650	89,93	22	3,02	-	-	9 911	1 371,20	1 000	138,42	-	-	615	85,02	305
4 603	637,50	476	65,98	18	2,52	-	-	7 702	1 066,60	1 222	169,21	-	-	1 258	174,23	306
4 287	599,07	393	54,93	11	1,54	-	-	7 813	1 091,78	1 009	140,98	-	-	1 145	159,98	307
3 887	543,46	662	92,62	8	1,17	-	-	8 234	1 151,33	732	102,35	-	-	586	81,95	308
3 302	461,95	1 244	174,07	15	2,09	-	-	11 488	1 607,19	307	42,90	-	-	478	66,84	309
4 675	655,29	218	30,54	25	3,44	-	-	7 169	1 004,72	1 797	251,84	-	-	864	121,09	310
3 826	536,43	666	93,37	17	2,43	-	-	16 010	2 244,48	-	-	-	-	572	80,14	311
4 048	567,63	236	33,13	7	1,04	-	-	8 443	1 183,85	1 432	200,78	-	-	717	100,57	312
3 392	480,36	1 172	166,00	8	1,19	-	-	13 861	1 962,69	61	8,69	-	-	436	61,70	313
4 568	647,27	161	22,80	15	2,14	-	-	6 438	912,35	2 288	324,16	-	-	608	86,11	314
5 025	713,48	133	18,93	12	1,63	-	-	6 602	937,37	1 791	254,28	-	-	741	105,15	315
3 908	557,19	484	69,08	15	2,18	-	-	7 452	1 062,65	982	139,96	-	-	1 268	180,78	316
3 700	528,14	336	47,91	18	2,52	141	20,09	6 399	913,53	2 207	315,11	-	-	931	132,84	317
3 647	523,15	514	73,75	10	1,38	-	-	8 931	1 280,99	1 562	223,99	-	-	484	69,43	318
3 650	523,85	788	113,03	12	1,70	-	-	16 465	2 362,92	-	-	-	-	306	43,90	319
3 267	470,10	382	54,99	18	2,55	251	36,11	6 994	1 006,39	2 574	370,33	-	-	678	97,60	320
4 213	606,86	663	95,43	27	3,89	-	-	9 719	1 399,80	857	123,37	-	-	597	85,94	321
4 526	652,31	399	57,52	30	4,31	618	89,11	8 965	1 291,94	1 455	209,74	-	-	1 181	170,17	322
4 740	683,60	419	60,45	17	2,47	-	-	8 139	1 173,74	691	99,65	-	-	1 270	183,18	323
3 362	485,92	392	56,65	22	3,16	374	54,02	7 614	1 100,59	2 369	342,42	-	-	764	110,37	324
3 942	571,07	398	57,61	13	1,94	-	-	6 436	932,49	1 884	272,98	-	-	1 759	254,89	325
6 346	919,51	1 285	186,27	25	3,60	-	-	18 079	2 619,73	-	-	-	-	1 500	217,35	326
3 086	447,21	570	82,64	16	2,25	-	-	7 615	1 103,64	977	141,62	-	-	1 514	219,38	327
3 592	522,39	288	41,95	12	1,78	-	-	6 855	997,01	1 752	254,85	-	-	732	106,40	328
3 756	547,12	674	98,17	20	2,90	-	-	7 948	1 157,71	951	138,51	-	-	423	61,59	329
3 528	515,81	295	43,12	26	3,86	189	27,67	7 347	1 074,14	1 805	263,92	-	-	704	102,87	330
3 631	531,37	422	61,75	15	2,17	-	-	7 517	1 100,09	1 783	260,90	-	-	464	67,95	331
4 963	730,15	358	52,67	17	2,54	-	-	7 345	1 080,67	638	93,80	-	-	1 611	236,95	332
3 338	491,67	498	73,40	13	1,98	-	-	6 708	987,87	1 357	199,86	-	-	766	112,75	333
3 700	545,71	353	52,09	9	1,38	-	-	7 427	1 095,23	1 971	290,68	-	-	679	100,11	334
4 231	626,85	256	37,93	10	1,44	-	-	7 663	1 135,39	1 217	180,39	-	-	977	144,72	335
3 934	583,82	638	94,75	15	2,28	-	-	8 198	1 216,63	257	38,19	-	-	1 323	196,37	336
4 312	644,61	258	38,60	27	4,10	-	-	6 992	1 045,29	1 568	234,43	-	-	567	84,82	337
3 904	583,94	611	91,43	10	1,54	-	-	10 762	1 609,57	113	16,87	-	-	613	91,68	338
4 794	719,27	363	54,48	20	3,06	-	-	7 540	1 131,34	639	95,87	-	-	1 559	233,88	339
5 428	817,42	911	137,24	17	2,58	-	-	16 772	2 525,54	6	0,91	-	-	1 012	152,45	340
3 778	570,91	375	56,67	15	2,20	-	-	6 274	947,95	1 910	288,66	-	-	535	80,79	341
4 079	616,82	261	39,50	9	1,34	-	-	7 222	1 092,13	1 679	253,90	-	-	681	102,92	342
4 168	630,73	480	72,66	18	2,77	-	-	7 522	1 138,15	1 147	173,57	-	-	1 009	152,73	343
2 769	419,21	358	54,25	16	2,39	-	-	5 909	894,56	2 393	362,17	-	-	842	127,41	344
2 994	453,33	521	78,88	16	2,43	-	-	5 982	905,75	2 022	306,20	-	-	2 870	434,56	345
3 485	529,24	395	60,00	20	3,10	85	12,92	7 267	1 103,56	1 335	202,67	-	-	725	110,14	346
3 271	498,07	662	100,81	11	1,71	-	-	7 518	1 144,65	2 009	305,91	-	-	451	68,66	347
5 068	772,46	277	42,27	20	3,02	-	-	7 045	1 073,79	983	149,81	-	-	1 384	210,94	348
3 187	486,47	573	87,42	15	2,26	-	-	8 073	1 232,39	1 501	229,12	-	-	463	70,61	349
5 030	768,88	2 548	389,53	13	2,06	-	-	14 896	2 277,03	-	-	-	-	25 471	3 893,39	350
4 338	663,25	309	47,26	21	3,18	-	-	7 657	1 170,83	1 384	211,68	-	-	485	74,23	351
5 108	781,74	282	43,18	17	2,65	-	-	9 097	1 392,32	541	82,79	-	-	693	106,11	352
3 277	502,55	351	53,76	16	2,39	-	-	7 164	1 098,56	2 298	352,34	-	-	587	90,05	353
3 478	534,65	303	46,62	-	-	-	-	7 057	1 084,67	1 553	238,76	-	-	614	94,41	354
5 134	789,91	173	26,64	19	2,89	-	-	8 004	1 231,38	796	122,44	-	-	748	115,12	355
4 072	631,18	796	123,41	20	3,09	-	-	8 069	1 250,69	-	-	-	-	4 203	651,40	356
4 305	667,68	209	32,43	11	1,69	-	-	6 294	976,18	1 742	270,20	-	-	789	122,29	357
3 877	601,91	290	45,04	22	3,43	-	-	7 683	1 192,89	1 407	218,44	-	-	604	93,71	358
3 483	540,90	652	101,20	13	2,03	-	-	8 406	1 305,34	930	144,34	-	-	941	146,07	359
3 034	471,35	409	63,54	14	2,25	-	-	7 213	1 120,78	1 971	306,19	-	-	562	87,37	360

noch: Tab. 3.33 Steuereinnahmen nach Steuer-
(ohne Große Kreisstädte und

Lfd. Nr.	Kreisangehörige Gemeinde	Einwohner am 30.6. des Berichtsjahres	Grundsteuer A		Grundsteuer B		Gewerbsteuer - Brutto -		Gewerbsteuerumlage		Gewerbsteuer - Netto -	
			1 000 EUR	EUR je Einw.	1 000 EUR	EUR je Einw.	1 000 EUR	EUR je Einw.	1 000 EUR	EUR je Einw.	1 000 EUR	EUR je Einw.
361	Röhrmoos	6 435	57	8,93	487	75,66	945	146,87	81	12,59	864	134,28
362	Burgkunstadt, St.	6 425	37	5,79	604	93,93	3 383	526,51	338	52,56	3 045	473,95
363	Bad Brückenau, St.	6 422	13	2,09	842	131,05	903	140,64	- 44	- 6,79	947	147,43
364	*Obergünzburg, M.	6 412	85	13,25	629	98,02	1 857	289,55	163	25,45	1 693	264,10
365	*Zellingen, M.	6 369	36	5,73	509	79,99	1 442	226,45	151	23,72	1 291	202,72
366	Weiler-Simmerberg, M.	6 366	40	6,29	693	108,78	3 125	490,96	291	45,65	2 835	445,32
367	Grafenwöhr, St.	6 357	12	1,96	672	105,76	1 999	314,49	154	24,21	1 845	290,29
368	Bad Rodach, St.	6 355	83	13,11	748	117,74	- 276	- 43,47	- 28	- 4,48	- 248	- 39,00
369	Vilseck, St.	6 354	42	6,67	559	87,95	1 582	248,99	182	28,57	1 401	220,42
370	*Schwarzenfeld, M.	6 339	31	4,88	553	87,19	2 523	397,94	123	19,38	2 400	378,56
371	*Neumarkt-Sankt Veit, St.	6 303	158	25,14	552	87,60	1 124	178,35	118	18,75	1 006	159,60
372	*Thannhausen, St.	6 294	22	3,52	748	118,79	4 638	736,92	439	69,80	4 199	667,12
373	Michelau i.OFr.	6 291	13	2,04	802	127,50	1 836	291,77	115	18,20	1 721	273,57
374	Hutthurm, M.	6 231	38	6,12	639	102,63	3 002	481,77	256	41,04	2 746	440,74
375	Pentling	6 205	44	7,04	670	107,94	1 104	177,88	123	19,80	981	158,09
376	Au i.d.Hallertau, M.	6 184	121	19,61	476	76,94	2 556	413,34	- 319	- 51,62	2 875	464,96
377	Dietfurt/Altmühl, St.	6 164	103	16,65	549	89,00	1 916	310,87	169	27,47	1 747	283,40
378	*Nabburg, St.	6 163	59	9,53	617	100,13	2 216	359,58	212	34,33	2 005	325,25
379	Klingenberg a.Main, St.	6 150	10	1,66	747	121,43	3 202	520,63	84	13,73	3 117	506,90
380	Gmund a.Tegernsee	6 133	42	6,79	981	159,93	5 470	891,91	547	89,12	4 923	802,78
381	Emskirchen, M.	6 116	70	11,44	567	92,76	2 462	402,55	156	25,58	2 306	376,97
382	Bischberg	6 112	18	3,01	493	80,69	1 174	192,06	49	8,01	1 125	184,05
383	Erdweg	6 108	63	10,38	516	84,50	1 569	256,91	21	3,50	1 548	253,41
384	Rohrbach	6 099	66	10,81	540	88,57	2 150	352,59	149	24,40	2 002	328,18
385	Litzendorf	6 084	29	4,76	467	76,68	924	151,83	93	15,34	830	136,49
386	Windsbach, St.	6 082	73	11,99	633	104,07	2 574	423,25	282	46,44	2 292	376,80
387	Riedenburg, St.	6 079	89	14,65	451	74,25	1 715	282,12	147	24,18	1 568	257,94
388	Untergriesbach, M.	6 069	61	10,05	429	70,61	2 173	358,04	180	29,58	1 993	328,46
389	Bad Königshofen/G., St.	6 052	83	13,75	675	111,51	3 080	508,99	329	54,43	2 751	454,56
390	Wassertrüdingen, St.	6 045	103	16,96	1 096	181,23	3 337	551,99	330	54,66	3 006	497,33
391	Ebersdorf b.Coburg	6 040	21	3,43	827	136,85	2 044	338,44	232	38,40	1 812	300,03
392	Bechhofen, M.	6 014	81	13,55	642	106,82	2 616	435,05	262	43,63	2 354	391,41
393	Moosinning	5 984	70	11,67	444	74,26	1 957	327,06	173	28,85	1 784	298,21
394	Mengkofen	5 981	159	26,51	465	77,77	2 440	408,01	259	43,27	2 181	364,73
395	Karlschuld	5 968	46	7,74	397	66,52	1 245	208,58	145	24,33	1 100	184,24
396	Buttenwiesen	5 947	102	17,17	839	141,11	5 192	873,08	466	78,32	4 726	794,76
397	Schlüsselfeld, St.	5 927	70	11,74	578	97,44	3 166	534,18	349	58,94	2 817	475,24
398	*Allershausen	5 905	45	7,62	559	94,60	4 284	725,44	497	84,18	3 787	641,26
399	Schäftlarn	5 868	20	3,40	697	118,74	1 784	304,02	267	45,45	1 517	258,57
400	Kipfenberg, M.	5 850	111	18,93	512	87,59	3 870	661,49	431	73,60	3 439	587,89
401	Rohrdorf	5 842	23	3,97	608	104,11	8 209	1 405,16	936	160,20	7 273	1 244,96
402	*Bad Birnbach, M.	5 840	129	22,01	761	130,36	2 776	475,33	290	49,58	2 486	425,75
403	Waakirchen	5 825	49	8,44	464	79,58	4 302	738,55	466	80,02	3 836	658,53
404	Pyrbaum, M.	5 823	35	5,99	507	87,11	1 353	232,39	230	39,57	1 123	192,82
405	Zeitlarn	5 818	18	3,15	589	101,17	1 054	181,17	111	19,06	943	162,10
406	Isen, M.	5 817	88	15,12	604	103,92	2 691	462,63	217	37,27	2 474	425,36
407	Speichersdorf	5 813	57	9,80	476	81,89	1 034	177,88	108	18,64	926	159,24
408	Tittmoning, St.	5 811	124	21,40	586	100,89	3 574	614,99	393	67,55	3 181	547,44
409	*Wemding, St.	5 808	38	6,61	891	153,49	2 385	410,60	284	48,91	2 101	361,69
410	Rottach-Egern	5 804	17	2,87	1 828	314,95	4 873	839,57	504	86,91	4 368	752,67
411	Tacherting	5 803	87	14,91	562	96,85	6 608	1 138,75	1 060	182,69	5 548	956,06
412	*Langquaid, M.	5 802	95	16,34	447	77,10	2 756	474,94	466	80,27	2 290	394,66
413	*Weidenberg, M.	5 799	61	10,48	595	102,60	1 634	281,76	155	26,67	1 479	255,09
414	*Dasing	5 799	89	15,40	793	136,67	3 722	641,89	283	48,72	3 440	593,17
415	Blaichach	5 792	18	3,17	753	129,93	2 719	469,43	212	36,58	2 507	432,84
416	Aschau i.Chiemgau	5 768	43	7,43	949	164,48	1 798	311,70	158	27,38	1 640	284,32
417	*Kleinwallstadt, M.	5 740	7	1,28	506	88,13	1 179	205,36	104	18,03	1 075	187,33
418	Hebertshausen	5 735	51	8,83	623	108,66	1 099	191,61	197	34,33	902	157,28
419	Neustadt/Waldnaab, St.	5 720	7	1,18	512	89,49	997	174,33	96	16,76	901	157,57
420	*Bad Grönenbach, M.	5 704	64	11,22	686	120,30	4 310	755,61	613	107,51	3 697	648,10

*) Mitglied einer Verwaltungsgemeinschaft.

arten, allgemeine Finanzaufweisungen
ohne Verwaltungsgemeinschaften)

Gemeindeanteil an d. Einkommen- steuer		Gemeindeanteil an der Umsatz- steuer		Hundesteuer		sonstige Steuern		Steuereinnahmen insgesamt - Netto -		Schlüssel- zuweisungen		Bedarfs- zuweisungen		Sonst. allgem. Zuweisungen vom öff. Bereich		Lfd. Nr.
1 000 EUR	EUR je Einw.	1 000 EUR	EUR je Einw.	1 000 EUR	EUR je Einw.	1 000 EUR	EUR je Einw.	1 000 EUR	EUR je Einw.	1 000 EUR	EUR je Einw.	1 000 EUR	EUR je Einw.	1 000 EUR	EUR je Einw.	
4 815	748,32	423	65,67	16	2,48	-	-	6 662	1 035,33	1 377	213,97	-	-	834	129,60	361
3 004	467,51	954	148,52	16	2,53	-	-	7 660	1 192,23	165	25,71	-	-	1 011	157,40	362
2 608	406,07	701	109,12	18	2,78	-	-	5 128	798,54	2 243	349,34	-	-	2 035	316,81	363
3 700	576,98	287	44,74	8	1,32	-	-	6 402	998,41	1 689	263,47	-	-	497	77,54	364
3 743	587,64	281	44,19	11	1,80	-	-	5 873	922,07	1 875	294,39	-	-	792	124,39	365
3 432	539,12	531	83,34	22	3,43	92	14,43	7 644	1 200,71	1 251	196,58	-	-	644	101,11	366
3 087	485,67	296	46,62	17	2,67	-	-	5 931	932,98	4 239	666,76	-	-	1 214	191,03	367
3 460	544,41	1 031	162,21	19	3,03	-	-	5 094	801,51	112	17,61	-	-	3 339	525,38	368
2 705	425,67	198	31,24	17	2,64	-	-	4 922	774,58	5 428	854,33	-	-	910	143,24	369
3 543	558,93	387	61,07	7	1,09	-	-	6 920	1 091,72	1 150	181,48	-	-	636	100,34	370
2 944	467,10	246	39,02	15	2,40	-	-	4 922	780,86	2 514	398,93	-	-	773	122,71	371
3 141	499,09	534	84,84	9	1,38	-	-	8 653	1 374,74	1 258	199,79	-	-	490	77,83	372
2 879	457,59	946	150,30	15	2,37	-	-	6 375	1 013,36	1 283	204,02	-	-	2 190	348,13	373
3 000	481,40	415	66,57	10	1,53	-	-	6 848	1 098,98	1 056	169,42	-	-	553	88,70	374
4 762	767,38	219	35,24	8	1,33	-	-	6 683	1 077,02	1 115	179,69	-	-	844	136,05	375
3 881	627,59	314	50,70	9	1,52	-	-	7 676	1 241,31	873	141,23	-	-	680	109,92	376
3 650	592,13	431	69,85	14	2,24	-	-	6 492	1 053,27	787	127,75	-	-	976	158,37	377
3 856	625,70	634	102,92	11	1,82	-	-	7 182	1 165,35	32	5,14	-	-	1 652	267,98	378
3 184	517,65	1 161	188,85	15	2,42	-	-	8 234	1 338,91	648	105,29	-	-	2 617	425,56	379
4 264	695,21	659	107,46	29	4,77	226	36,83	11 124	1 813,77	-	-	-	-	1 316	214,53	380
3 615	591,09	455	74,37	27	4,35	-	-	7 039	1 150,98	1 170	191,36	-	-	952	155,60	381
3 691	603,82	229	37,44	22	3,66	-	-	5 578	912,68	1 914	313,15	-	-	663	108,54	382
4 434	725,91	209	34,24	16	2,60	-	-	6 786	1 111,05	1 170	191,47	-	-	657	107,57	383
4 612	756,11	278	45,65	18	3,01	-	-	7 516	1 232,34	460	75,49	-	-	870	142,67	384
3 734	613,67	114	18,72	11	1,79	-	-	5 184	852,12	2 322	381,67	127	20,79	676	111,14	385
3 141	516,51	357	58,68	15	2,44	-	-	6 511	1 070,49	1 268	208,42	-	-	658	108,20	386
3 348	550,81	271	44,61	10	1,66	-	-	5 738	943,91	1 818	299,06	-	-	591	97,26	387
2 944	485,11	259	42,76	8	1,36	-	-	5 695	938,35	2 080	342,78	-	-	597	98,38	388
2 652	438,15	626	103,47	18	2,90	-	-	6 805	1 124,34	1 430	236,29	-	-	1 187	196,17	389
2 948	487,72	980	162,16	18	2,99	-	-	8 151	1 348,38	1 140	188,61	-	-	385	63,70	390
2 856	472,90	851	140,85	15	2,52	-	-	6 382	1 056,59	856	141,66	-	-	2 032	336,51	391
2 988	496,85	465	77,33	18	2,94	-	-	6 549	1 088,90	1 061	176,42	-	-	401	66,66	392
4 723	789,22	256	42,75	18	3,01	-	-	7 295	1 219,12	336	56,21	-	-	1 081	180,62	393
4 130	690,53	323	54,00	8	1,31	-	-	7 266	1 214,85	1 052	175,90	-	-	706	118,05	394
3 707	621,16	160	26,77	22	3,67	-	-	5 432	910,11	1 653	276,92	-	-	591	98,96	395
3 377	567,77	436	73,33	13	2,11	-	-	9 493	1 596,25	313	52,61	-	-	430	72,31	396
2 931	494,49	765	129,02	12	1,96	-	-	7 171	1 209,89	-	-	-	-	1 912	322,55	397
4 125	698,63	570	96,47	7	1,24	-	-	9 093	1 539,82	4	0,69	-	-	506	85,77	398
4 530	771,93	265	45,16	13	2,29	-	-	7 042	1 200,08	637	108,61	-	-	807	137,46	399
4 173	713,41	368	62,96	9	1,57	-	-	8 613	1 472,35	197	33,65	-	-	513	87,67	400
3 571	611,27	847	144,95	10	1,66	-	-	12 332	2 110,93	-	-	-	-	481	82,39	401
2 584	442,43	474	81,14	9	1,50	30	5,15	6 473	1 108,34	1 528	261,63	-	-	460	78,76	402
3 903	670,11	263	45,17	9	1,61	41	7,04	8 566	1 470,47	596	102,35	-	-	653	112,14	403
3 784	649,86	219	37,59	26	4,48	-	-	5 694	977,85	816	140,16	-	-	1 404	241,11	404
4 357	748,94	95	16,28	13	2,23	-	-	6 015	1 033,89	1 265	217,51	-	-	681	117,13	405
3 927	675,02	279	47,89	12	2,10	-	-	7 384	1 269,40	744	127,82	-	-	591	101,58	406
3 006	517,16	234	40,27	15	2,54	-	-	4 714	810,91	2 517	433,06	-	-	570	98,12	407
3 270	562,67	714	122,83	16	2,70	-	-	7 891	1 357,93	-	-	-	-	820	141,18	408
3 555	612,17	793	136,62	13	2,28	-	-	7 393	1 272,86	528	90,94	-	-	866	149,17	409
4 226	728,06	601	103,53	37	6,43	1 068	184,07	12 145	2 092,57	-	-	-	-	2 023	348,48	410
3 459	596,14	515	88,83	12	2,13	-	-	10 184	1 754,92	152	26,13	-	-	682	117,50	411
3 191	549,98	246	42,40	12	1,98	-	-	6 280	1 082,46	1 358	233,99	-	-	450	77,59	412
3 426	590,77	307	52,91	21	3,64	-	-	5 889	1 015,49	1 904	328,26	-	-	476	82,11	413
3 930	677,69	437	75,38	13	2,17	-	-	8 701	1 500,49	17	2,99	-	-	754	130,02	414
3 353	578,82	430	74,16	20	3,38	94	16,14	7 173	1 238,44	1 456	251,34	-	-	547	94,52	415
3 290	570,46	373	64,66	18	3,05	364	63,15	6 677	1 157,54	1 373	238,06	-	-	1 458	252,73	416
3 285	572,23	237	41,23	10	1,72	-	-	5 120	891,90	1 670	290,97	-	-	745	129,72	417
4 539	791,42	164	28,55	21	3,63	-	-	6 299	1 098,36	636	110,84	-	-	719	125,37	418
2 990	522,67	289	50,57	8	1,45	-	-	4 707	822,93	2 247	392,84	-	-	848	148,22	419
3 401	596,17	504	88,36	15	2,71	-	-	8 367	1 466,85	-	-	-	-	1 131	198,27	420

noch: Tab. 3.33 Steuereinnahmen nach Steuer-
(ohne Große Kreisstädte und

Lfd. Nr.	Kreisangehörige Gemeinde	Einwohner am 30.6. des Berichtsjahres	Grundsteuer A		Grundsteuer B		Gewerbsteuer - Brutto -		Gewerbsteuerumlage		Gewerbsteuer - Netto -	
			1 000 EUR	EUR je Einw.	1 000 EUR	EUR je Einw.	1 000 EUR	EUR je Einw.	1 000 EUR	EUR je Einw.	1 000 EUR	EUR je Einw.
421	Haimhausen	5 699	52	9,19	541	94,94	1 969	345,44	275	48,31	1 693	297,13
422	Pliening	5 685	56	9,79	720	126,60	1 818	319,79	159	27,97	1 659	291,83
423	Fischbachau	5 666	62	10,97	481	84,92	1 449	255,67	108	19,13	1 340	236,54
424	Markt Erlbach, M.	5 651	85	14,96	491	86,94	1 555	275,20	164	29,07	1 391	246,12
425	Bessenbach	5 649	33	5,92	542	95,94	1 534	271,48	- 290	- 51,42	1 824	322,90
426	Kolitzheim	5 648	142	25,19	434	76,77	1 640	290,41	223	39,48	1 417	250,93
427	Leutershausen, St.	5 639	121	21,48	719	127,55	1 928	341,87	176	31,18	1 752	310,69
428	Wernberg-Köblitz, M.	5 635	63	11,20	727	128,99	2 993	531,12	237	42,12	2 756	489,01
429	Geltendorf	5 635	61	10,80	491	87,20	1 236	219,39	54	9,57	1 182	209,82
430	*Babenhhausen, M.	5 631	35	6,25	773	137,32	2 375	421,75	222	39,46	2 153	382,29
431	Zeil a.Main, St.	5 614	25	4,45	618	110,07	1 065	189,62	98	17,51	966	172,11
432	Hirschau, St.	5 612	56	10,04	615	109,59	1 874	333,91	53	9,41	1 821	324,50
433	Schönau a.Königssee	5 611	26	4,71	924	164,59	2 689	479,27	260	46,27	2 430	433,01
434	Tegernheim	5 605	7	1,34	667	119,02	1 385	247,09	116	20,61	1 269	226,48
435	Ebensfeld, M.	5 596	91	16,24	405	72,34	2 389	426,92	264	47,22	2 125	379,70
436	Bruckberg (Landkreis Landshut)	5 583	81	14,52	513	91,81	5 421	970,89	500	89,57	4 920	881,33
437	*Wartenberg, M.	5 567	29	5,13	487	87,50	2 510	450,93	- 439	- 78,80	2 949	529,73
438	Pöcking	5 565	18	3,32	811	145,73	11 072	1 989,55	1 158	208,16	9 913	1 781,40
439	Dietenhofen, M.	5 563	68	12,20	691	124,17	93	16,74	198	35,55	- 105	- 18,81
440	Dietramszell	5 562	102	18,38	413	74,30	1 890	339,87	223	40,03	1 668	299,84
441	Beratzhausen, M.	5 558	80	14,46	539	97,06	1 016	182,82	85	15,28	931	167,54
442	Harburg (Schwaben), St.	5 550	137	24,71	542	97,74	3 888	700,61	420	75,74	3 468	624,87
443	Saaldorf-Surheim	5 536	63	11,43	527	95,17	6 745	1 218,46	705	127,29	6 041	1 091,17
444	*Mellrichstadt, St.	5 524	79	14,38	683	123,57	3 771	682,63	223	40,36	3 548	642,27
445	Wegscheid, M.	5 517	60	10,93	450	81,60	2 069	375,07	251	45,53	1 818	329,54
446	Affing	5 508	98	17,82	638	115,86	2 151	390,47	245	44,39	1 906	346,08
447	Brunnthal	5 504	29	5,31	760	138,13	6 296	1 143,89	696	126,41	5 600	1 017,48
448	Baar-Ebenhausen	5 504	16	2,83	541	98,22	1 497	271,92	279	50,76	1 217	221,16
449	*Giebelstadt, M.	5 503	124	22,58	723	131,34	912	165,66	108	19,71	803	145,95
450	Riedering	5 501	60	10,92	486	88,38	1 061	192,89	104	18,90	957	173,99
451	Weßling	5 498	19	3,49	901	163,91	10 268	1 867,66	1 144	208,08	9 124	1 659,57
452	Barbing	5 495	53	9,56	569	103,59	2 551	464,26	249	45,30	2 302	418,96
453	Abenberg, St.	5 492	52	9,47	512	93,26	3 035	552,65	281	51,16	2 754	501,49
454	Kumhausen	5 492	87	15,79	523	95,32	7 701	1 402,17	728	132,63	6 972	1 269,53
455	*Kemnath, St.	5 484	57	10,31	593	108,21	102 971	18 776,55	15 289	2 787,85	87 682	15 988,69
456	Oberammergau	5 467	8	1,53	974	178,20	1 039	190,14	60	10,92	980	179,22
457	Aying	5 454	62	11,38	491	89,97	2 668	489,13	340	62,43	2 327	426,70
458	Wilhermsdorf, M.	5 452	49	8,95	594	108,90	1 623	297,63	184	33,68	1 439	263,95
459	Egling	5 435	85	15,56	495	91,15	2 343	431,18	208	38,20	2 136	392,98
460	Piding	5 428	20	3,66	703	129,52	2 475	455,94	219	40,40	2 256	415,54
461	Bernhardswald	5 419	80	14,80	513	94,63	825	152,28	85	15,67	740	136,61
462	*Saal a.d.Donau	5 398	62	11,42	554	102,60	3 636	673,61	260	48,24	3 376	625,37
463	Kirchdorf a.Inn	5 392	42	7,77	485	89,93	1 354	251,13	135	25,11	1 219	226,02
464	Altenkunstadt	5 388	33	6,12	546	101,42	1 389	257,74	14	2,51	1 375	255,23
465	*Weitnau, M.	5 370	75	13,89	608	113,23	1 536	286,01	172	32,00	1 364	254,01
466	Oberkotzau, M.	5 365	18	3,34	612	114,15	683	127,37	57	10,57	627	116,80
467	Hemhofen	5 355	8	1,49	558	104,27	1 259	235,06	43	8,12	1 215	226,95
468	*Pfreimd, St.	5 351	36	6,82	441	82,33	2 666	498,25	360	67,25	2 306	431,00
469	Eltmann, St.	5 350	27	4,99	623	116,46	2 081	389,04	264	49,32	1 818	339,72
470	Schweitenkirchen	5 348	124	23,11	568	106,27	2 839	530,79	267	49,92	2 572	480,87
471	Bergreinfeld	5 345	30	5,69	595	111,36	3 975	743,74	299	55,87	3 677	687,86
472	Bodenkirchen	5 343	99	18,59	397	74,21	2 849	533,16	- 12	- 2,19	2 860	535,36
473	Rottendorf	5 336	21	4,02	609	114,09	4 924	922,79	537	100,63	4 387	822,16
474	Pommelsbrunn	5 335	35	6,51	409	76,59	1 177	220,57	91	17,14	1 085	203,44
475	Velburg, St.	5 297	139	26,27	414	78,10	1 782	336,37	198	37,33	1 584	299,04
476	*Wackersdorf	5 295	13	2,53	721	136,25	7 518	1 419,85	795	150,17	6 723	1 269,68
477	*Laaber, M.	5 292	36	6,71	512	96,71	774	146,29	58	10,97	716	135,32
478	*Glonn, M.	5 283	49	9,25	595	112,57	1 559	295,13	205	38,84	1 354	256,29
479	*Estenfeld	5 266	29	5,50	622	118,03	7 630	1 448,95	1 201	228,01	6 429	1 220,94
480	Nandlstadt, M.	5 260	66	12,55	330	62,78	745	141,64	62	11,84	683	129,80

*) Mitglied einer Verwaltungsgemeinschaft.

arten, allgemeine Finanzzuweisungen
ohne Verwaltungsgemeinschaften)

Gemeindeanteil an d. Einkommen- steuer		Gemeindeanteil an der Umsatz- steuer		Hundesteuer		sonstige Steuern		Steuereinnahmen insgesamt - Netto -		Schlüssel- zuweisungen		Bedarfs- zuweisungen		Sonst. allgem. Zuweisungen vom öff. Bereich		Lfd. Nr.
1 000 EUR	EUR je Einw.	1 000 EUR	EUR je Einw.	1 000 EUR	EUR je Einw.	1 000 EUR	EUR je Einw.	1 000 EUR	EUR je Einw.	1 000 EUR	EUR je Einw.	1 000 EUR	EUR je Einw.	1 000 EUR	EUR je Einw.	
4 530	794,96	170	29,85	21	3,69	-	-	7 008	1 229,77	494	86,76	-	-	682	119,65	421
4 986	877,04	352	61,89	12	2,18	-	-	7 785	1 369,32	-	-	-	-	2 070	364,20	422
3 360	593,06	195	34,38	24	4,21	149	26,31	5 612	990,39	1 589	280,39	-	-	638	112,55	423
3 192	564,82	245	43,27	12	2,11	-	-	5 415	958,23	1 404	248,48	-	-	1 011	178,92	424
3 690	653,15	482	85,29	10	1,69	-	-	6 581	1 164,90	-	-	-	-	4 623	818,41	425
3 357	594,46	272	48,13	21	3,70	-	-	5 643	999,18	1 262	223,45	-	-	519	91,88	426
2 938	521,10	343	60,89	12	2,19	-	-	5 887	1 043,89	1 578	279,86	-	-	674	119,58	427
2 890	512,91	833	147,81	12	2,21	-	-	7 281	1 292,12	1 348	239,30	-	-	478	84,88	428
4 225	749,75	117	20,70	14	2,48	-	-	6 090	1 080,75	924	164,06	-	-	1 037	183,94	429
3 113	552,85	585	103,94	17	2,98	-	-	6 676	1 185,63	-	-	-	-	2 204	391,36	430
2 732	486,73	276	49,17	14	2,54	-	-	4 632	825,06	2 181	388,58	-	-	673	119,95	431
3 239	577,16	854	152,24	12	2,21	-	-	6 598	1 175,74	-	-	-	-	2 719	484,45	432
2 770	493,60	439	78,21	19	3,31	1	0,21	6 608	1 177,64	795	141,77	-	-	1 110	197,76	433
4 060	724,35	126	22,51	6	1,14	-	-	6 137	1 094,83	1 039	185,41	-	-	608	108,48	434
2 758	492,80	387	69,08	9	1,58	-	-	5 774	1 031,75	1 670	298,34	-	-	609	108,82	435
3 688	660,59	463	83,00	15	2,76	-	-	9 681	1 734,00	-	-	-	-	510	91,30	436
3 607	647,89	247	44,42	11	1,97	-	-	7 330	1 316,64	864	155,12	-	-	915	164,39	437
4 608	827,95	1 416	254,46	21	3,74	-	-	16 787	3 016,59	-	-	-	-	12 326	2 214,93	438
3 178	571,22	730	131,24	16	2,81	-	-	4 577	822,84	-	-	-	-	4 808	864,32	439
3 848	691,82	217	38,97	18	3,30	-	-	6 266	1 126,59	873	156,89	-	-	686	123,41	440
3 121	561,45	147	26,39	9	1,66	-	-	4 827	868,55	2 125	382,41	-	-	568	102,22	441
3 517	633,76	282	50,87	15	2,72	-	-	7 962	1 434,67	301	54,26	-	-	442	79,58	442
3 104	560,69	368	66,47	13	2,36	-	-	10 116	1 827,29	754	136,17	-	-	473	85,36	443
2 852	516,32	824	149,15	20	3,55	-	-	8 006	1 449,24	255	46,10	-	-	639	115,69	444
2 567	465,32	305	55,24	6	1,13	-	-	5 207	943,75	1 828	331,42	-	-	476	86,21	445
3 700	671,83	354	64,27	12	2,17	-	-	6 709	1 218,04	455	82,60	-	-	731	132,65	446
4 805	872,95	618	112,20	24	4,35	-	-	11 836	2 150,42	-	-	-	-	679	123,33	447
3 773	685,56	283	51,39	9	1,69	-	-	5 839	1 060,87	193	35,05	-	-	1 371	249,13	448
2 812	510,92	550	99,89	25	4,46	-	-	5 036	915,14	1 294	235,20	-	-	1 205	218,96	449
3 511	638,20	178	32,34	9	1,68	-	-	5 201	945,51	916	166,49	-	-	1 388	252,26	450
4 505	819,36	1 200	218,33	16	2,86	-	-	15 766	2 867,52	-	-	-	-	657	119,43	451
3 777	687,44	349	63,59	8	1,40	-	-	7 059	1 284,55	266	48,43	-	-	734	133,55	452
3 211	584,64	294	53,44	21	3,89	-	-	6 844	1 246,19	643	117,08	-	-	500	91,11	453
4 001	728,54	209	38,08	16	2,84	-	-	11 808	2 150,09	-	-	-	-	520	94,71	454
3 031	552,72	804	146,54	8	1,37	-	-	92 174	16 807,83	-	-	-	-	343	62,61	455
2 547	465,94	412	75,34	20	3,65	386	70,65	5 328	974,53	2 121	387,93	-	-	1 012	185,09	456
4 149	760,65	330	60,59	19	3,44	-	-	7 378	1 352,73	-	-	-	-	1 047	192,04	457
3 131	574,19	195	35,84	24	4,40	-	-	5 431	996,24	1 573	288,51	-	-	543	99,63	458
3 953	727,41	217	39,94	17	3,12	-	-	6 903	1 270,17	552	101,53	-	-	523	96,32	459
2 918	537,51	327	60,27	14	2,52	-	-	6 237	1 149,02	1 319	242,98	-	-	522	96,08	460
3 469	640,21	98	18,12	18	3,40	-	-	4 919	907,77	1 861	343,48	-	-	598	110,31	461
3 232	598,81	462	85,62	15	2,73	-	-	7 700	1 426,55	439	81,27	-	-	422	78,15	462
3 417	633,69	155	28,77	13	2,38	-	-	5 330	988,56	1 586	294,09	-	-	409	75,93	463
2 521	467,86	551	102,30	11	2,09	-	-	5 038	935,02	1 705	316,40	-	-	683	126,74	464
2 745	511,23	175	32,52	21	3,91	2	0,43	4 990	929,21	1 951	363,25	-	-	481	89,54	465
2 581	481,13	414	77,20	18	3,32	-	-	4 270	795,94	1 666	310,52	-	-	1 525	284,32	466
3 864	721,50	125	23,37	16	2,94	-	-	5 786	1 080,52	1 170	218,51	-	-	461	86,09	467
3 057	571,25	465	86,99	9	1,60	-	-	6 314	1 179,99	638	119,22	-	-	710	132,71	468
2 712	506,95	515	96,23	17	3,13	-	-	5 711	1 067,48	-	-	-	-	1 969	368,10	469
3 757	702,46	352	65,79	6	1,08	-	-	7 378	1 379,57	67	12,50	-	-	473	88,47	470
3 517	657,91	157	29,39	16	2,95	-	-	7 992	1 495,17	1 337	250,07	-	-	523	97,91	471
3 212	601,10	370	69,25	13	2,49	-	-	6 951	1 301,00	508	95,14	-	-	393	73,59	472
3 327	623,49	1 361	255,09	5	0,94	-	-	9 710	1 819,79	421	78,95	-	-	1 391	260,67	473
2 872	538,34	257	48,21	21	3,87	-	-	4 679	876,96	1 316	246,76	-	-	1 353	253,53	474
2 799	528,44	256	48,37	17	3,22	-	-	5 209	983,44	1 564	295,27	-	-	762	143,90	475
3 193	603,11	1 923	363,18	4	0,82	-	-	12 579	2 375,57	-	-	-	-	4 907	926,64	476
3 449	651,82	145	27,36	12	2,23	-	-	4 869	920,16	1 551	293,09	-	-	561	106,05	477
3 680	696,52	283	53,59	13	2,45	-	-	5 973	1 130,67	918	173,84	-	-	438	82,85	478
3 333	633,02	348	66,04	16	3,07	-	-	10 777	2 046,59	323	61,30	-	-	423	80,40	479
3 364	639,57	89	16,97	11	2,14	-	-	4 544	863,81	1 750	332,74	-	-	623	118,44	480

noch: Tab. 3.33 Steuereinnahmen nach Steuer-
(ohne Große Kreisstädte und

Lfd. Nr.	Kreisangehörige Gemeinde	Einwohner am 30.6. des Berichtsjahres	Grundsteuer A		Grundsteuer B		Gewerbsteuer - Brutto -		Gewerbsteuerumlage		Gewerbsteuer - Netto -	
			1 000 EUR	EUR je Einw.	1 000 EUR	EUR je Einw.	1 000 EUR	EUR je Einw.	1 000 EUR	EUR je Einw.	1 000 EUR	EUR je Einw.
481	*Großaitingen	5 240	43	8,25	357	68,10	1 640	313,02	169	32,22	1 471	280,79
482	Triftern, M.	5 234	134	25,52	377	72,02	1 415	270,37	141	26,92	1 274	243,46
483	Thalmässing, M.	5 230	130	24,85	461	88,24	1 615	308,79	142	27,14	1 473	281,66
484	Oberaudorf	5 227	20	3,74	669	127,93	1 221	233,52	118	22,58	1 103	210,93
485	Büchenbach	5 223	32	6,08	518	99,22	1 997	382,26	222	42,42	1 775	339,84
486	Laufach	5 202	8	1,63	513	98,57	1 405	270,04	120	23,11	1 285	246,93
487	Seubersdorf i.d.OPf.	5 196	98	18,86	357	68,63	663	127,63	96	18,48	567	109,15
488	Pottenstein, St.	5 184	62	12,04	413	79,57	546	105,30	- 110	- 21,13	655	126,43
489	*Oettingen i.Bay., St.	5 181	81	15,63	824	159,12	3 253	627,89	255	49,30	2 998	578,59
490	Bad Hindelang, M.	5 175	33	6,32	1 117	215,83	2 512	485,43	227	43,90	2 285	441,52
491	*Monheim, St.	5 144	68	13,24	600	116,62	6 750	1 312,22	220	42,71	6 530	1 269,51
492	Frensdorf	5 135	61	11,89	345	67,27	732	142,51	60	11,66	672	130,85
493	*Altenstadt, M.	5 135	41	7,95	503	97,93	1 935	376,73	189	36,77	1 746	339,96
494	Odelzhausen	5 134	46	9,00	636	123,91	3 638	708,65	465	90,50	3 174	618,15
495	Pfeffenhausen, M.	5 130	153	29,92	423	82,46	1 681	327,64	213	41,48	1 468	286,16
496	Weitramsdorf	5 108	15	2,98	411	80,53	332	64,92	31	6,15	300	58,77
497	Eckersdorf	5 087	29	5,71	474	93,11	762	149,83	74	14,50	688	135,32
498	Wettstetten	5 087	23	4,59	410	80,54	895	175,99	62	12,24	833	163,75
499	Spalt, St.	5 078	71	13,92	502	98,86	1 394	274,50	140	27,57	1 254	246,93
500	Heroldsbach	5 076	22	4,41	379	74,74	986	194,27	78	15,28	909	178,99
501	Oberthulba, M.	5 075	31	6,16	444	87,45	673	132,52	158	31,05	515	101,47
502	Wiggensbach, M.	5 073	57	11,30	614	121,07	2 177	429,07	265	52,21	1 912	376,86
503	*Hofheim i.UFr., St.	5 062	67	13,27	552	109,00	1 411	278,84	184	36,29	1 228	242,55
504	Arzberg, St.	5 055	35	6,96	496	98,12	767	151,83	75	14,80	693	137,03
505	Großheubach, M.	5 053	19	3,84	562	111,29	1 724	341,28	183	36,25	1 541	305,03
506	Reichertshausen	5 052	33	6,62	375	74,25	1 038	205,47	130	25,76	908	179,71
507	Fahrenzhausen	5 052	78	15,51	404	79,90	3 756	743,50	387	76,60	3 369	666,90
508	Mühlhausen	5 048	60	11,95	541	107,17	2 434	482,18	273	54,08	2 161	428,10
509	Schechen	5 046	57	11,28	511	101,26	9 787	1 939,56	1 891	374,74	7 896	1 564,81
510	*Hollfeld, St.	5 038	82	16,25	477	94,75	896	177,93	94	18,71	802	159,22
511	Igensdorf, M.	5 034	43	8,52	420	83,41	756	150,13	72	14,37	683	135,76
512	Chieming	5 033	49	9,73	623	123,81	2 424	481,58	24	4,84	2 399	476,74
513	Übersee	5 029	42	8,31	699	138,90	1 879	373,71	157	31,29	1 722	342,42
514	Oberviechtach, St.	5 028	44	8,71	448	89,07	1 667	331,64	154	30,64	1 513	301,00
515	Erbendorf, St.	5 026	48	9,54	542	107,75	1 449	288,22	142	28,16	1 307	260,06
516	*Creußen, St.	5 026	68	13,50	573	114,09	1 796	357,27	189	37,64	1 606	319,63
517	*Uttenreuth	5 019	7	1,42	544	108,36	588	117,19	50	9,94	538	107,25
518	Bad Wiessee	5 012	11	2,11	1 413	281,83	4 040	806,04	584	116,56	3 456	689,48
519	Zapfendorf, M.	5 006	35	7,09	394	78,79	1 297	259,03	119	23,85	1 177	235,18
520	Sulzberg, M.	5 001	52	10,45	458	91,63	3 413	682,42	357	71,40	3 056	611,01
521	Oerlenbach	4 996	37	7,49	513	102,60	1 040	208,07	107	21,51	932	186,56
522	Petersaurach	4 978	55	10,98	557	111,83	981	196,99	110	22,15	870	174,84
523	Lenting	4 978	15	3,06	511	102,59	2 971	596,78	342	68,64	2 629	528,14
524	Rennertshofen, M.	4 973	115	23,09	328	65,94	1 532	308,08	229	46,13	1 303	261,95
525	*Rotthalmünster, M.	4 961	108	21,78	466	93,91	936	188,71	100	20,08	837	168,63
526	Karlskron	4 959	58	11,64	424	85,56	2 405	485,03	189	38,21	2 216	446,82
527	Wörthsee	4 953	21	4,32	741	149,55	1 418	286,28	147	29,75	1 271	256,53
528	Deining	4 942	92	18,57	307	62,06	1 287	260,45	130	26,25	1 157	234,20
529	Windorf, M.	4 937	64	12,91	378	76,53	1 585	321,12	169	34,26	1 416	286,86
530	Moosthenning	4 914	120	24,46	734	149,35	297	60,41	38	7,65	259	52,76
531	Windischeschenbach, St.	4 914	37	7,47	519	105,68	1 672	340,34	143	29,07	1 530	311,28
532	Niedernberg	4 913	11	2,20	836	170,22	5 637	1 147,36	381	77,55	5 256	1 069,81
533	Bibertal	4 900	45	9,24	348	70,96	862	175,85	92	18,72	770	157,13
534	Mömlingen	4 897	12	2,41	522	106,65	436	89,10	37	7,66	399	81,44
535	*Hahnbach, M.	4 893	76	15,62	487	99,52	2 340	478,16	237	48,37	2 103	429,79
536	*Bergen (Landkreis Traunstein)	4 890	22	4,42	590	120,60	992	202,91	269	54,92	724	147,99
537	Waldbüttelbrunn	4 886	26	5,41	508	103,92	5 002	1 023,79	483	98,91	4 519	924,88
538	*Mammendorf	4 886	33	6,75	425	87,06	2 645	541,25	298	61,01	2 346	480,23
539	Fischach, M.	4 884	36	7,40	502	102,81	3 898	798,04	284	58,20	3 613	739,85
540	*Wörth a.d.Donau, St.	4 883	69	14,04	712	145,81	2 574	527,07	332	68,09	2 241	458,99

*) Mitglied einer Verwaltungsgemeinschaft.

arten, allgemeine Finanzaufweisungen
ohne Verwaltungsgemeinschaften)

Gemeindeanteil an d. Einkommen- steuer		Gemeindeanteil an der Umsatz- steuer		Hundesteuer		sonstige Steuern		Steuereinnahmen insgesamt - Netto -		Schlüssel- zuweisungen		Bedarfs- zuweisungen		Sonst. allgem. Zuweisungen vom öff. Bereich		Lfd. Nr.
1 000 EUR	EUR je Einw.	1 000 EUR	EUR je Einw.	1 000 EUR	EUR je Einw.	1 000 EUR	EUR je Einw.	1 000 EUR	EUR je Einw.	1 000 EUR	EUR je Einw.	1 000 EUR	EUR je Einw.	1 000 EUR	EUR je Einw.	
3 295	628,88	185	35,28	15	2,81	-	-	5 366	1 024,13	555	105,85	-	-	969	184,96	481
2 718	519,29	210	40,03	10	1,89	-	-	4 722	902,20	1 812	346,27	-	-	536	102,49	482
2 707	517,63	236	45,16	16	2,97	-	-	5 023	960,50	1 404	268,51	-	-	549	104,93	483
2 759	527,91	278	53,14	18	3,43	332	63,46	5 178	990,54	1 721	329,19	-	-	889	170,00	484
3 437	658,14	248	47,39	21	4,09	-	-	6 031	1 154,76	610	116,71	-	-	481	92,06	485
3 140	603,54	289	55,63	12	2,38	-	-	5 247	1 008,68	1 237	237,77	-	-	657	126,37	486
2 964	570,44	123	23,59	7	1,29	-	-	4 115	791,95	1 727	332,42	-	-	579	111,43	487
3 023	583,10	230	44,45	16	3,06	-	-	4 399	848,66	1 282	247,39	-	-	944	182,12	488
2 671	515,49	758	146,31	11	2,05	-	-	7 342	1 417,18	369	71,25	-	-	392	75,65	489
2 472	477,67	417	80,64	14	2,72	453	87,56	6 791	1 312,26	1 392	268,94	-	-	453	87,51	490
3 145	611,47	956	185,93	9	1,80	-	-	11 309	2 198,57	-	-	-	-	328	63,85	491
2 968	578,02	98	19,03	12	2,30	-	-	4 156	809,36	2 041	397,50	-	-	527	102,62	492
2 961	576,57	373	72,69	11	2,24	-	-	5 635	1 097,33	-	-	-	-	2 130	414,76	493
3 715	723,51	420	81,73	16	3,09	-	-	8 006	1 559,39	-	-	-	-	3 771	734,61	494
2 802	546,13	238	46,40	8	1,50	-	-	5 092	992,56	1 191	232,25	-	-	1 040	202,65	495
2 924	572,48	59	11,54	17	3,40	-	-	3 727	729,71	2 173	425,33	-	-	620	121,37	496
3 339	656,28	108	21,15	22	4,35	-	-	4 659	915,93	1 269	249,37	-	-	1 117	219,63	497
4 499	884,41	163	31,99	12	2,42	-	-	5 940	1 167,70	548	107,73	-	-	707	138,97	498
2 836	558,56	286	56,29	24	4,79	-	-	4 973	979,35	1 148	226,11	-	-	881	173,47	499
3 758	740,27	108	21,27	18	3,53	-	-	5 194	1 023,20	1 205	237,46	-	-	536	105,57	500
2 390	470,92	251	49,39	13	2,58	-	-	3 644	717,97	1 591	313,58	-	-	1 133	223,20	501
3 324	655,30	485	95,59	11	2,15	-	-	6 404	1 262,28	-	-	-	-	1 978	390,00	502
2 699	533,17	423	83,52	16	3,09	-	-	4 984	984,60	828	163,48	-	-	993	196,19	503
2 010	397,56	221	43,71	18	3,60	-	-	3 473	686,99	2 680	530,24	-	-	755	149,33	504
2 652	524,77	288	56,93	13	2,58	-	-	5 075	1 004,44	1 297	256,61	-	-	691	136,84	505
3 889	769,86	105	20,72	9	1,77	-	-	5 319	1 052,91	779	154,11	-	-	543	107,41	506
4 027	797,08	400	79,12	17	3,41	-	-	8 295	1 641,93	-	-	-	-	1 099	217,57	507
2 618	518,57	379	75,02	13	2,54	-	-	5 772	1 143,35	426	84,31	-	-	1 327	262,97	508
2 911	576,89	250	49,58	13	2,60	-	-	11 638	2 306,42	405	80,18	-	-	399	79,08	509
2 432	482,76	184	36,50	16	3,11	-	-	3 993	792,59	2 094	415,57	-	-	521	103,38	510
3 749	744,80	118	23,45	18	3,51	-	-	5 031	999,44	1 245	247,28	-	-	627	124,58	511
3 304	656,40	362	71,84	15	2,92	360	71,46	7 111	1 412,88	-	-	-	-	1 446	287,39	512
2 976	591,85	265	52,63	13	2,66	16	3,14	5 733	1 139,90	532	105,74	-	-	873	173,64	513
2 450	487,35	330	65,66	8	1,66	-	-	4 794	953,45	1 440	286,32	-	-	608	121,01	514
2 358	469,08	366	72,85	8	1,62	-	-	4 628	920,90	1 892	376,39	800	159,17	549	109,16	515
2 797	556,60	213	42,43	21	4,16	-	-	5 279	1 050,42	1 610	320,40	-	-	395	78,56	516
4 073	811,56	148	29,58	11	2,19	-	-	5 322	1 060,35	1 102	219,60	-	-	412	82,14	517
2 921	582,86	409	81,65	30	5,90	936	186,71	9 175	1 830,55	-	-	-	-	4 712	940,23	518
2 639	527,23	221	44,10	17	3,37	-	-	4 484	895,74	1 907	381,00	-	-	492	98,25	519
3 044	608,58	321	64,10	7	1,30	-	-	6 937	1 387,08	-	-	-	-	1 182	236,44	520
2 928	585,98	199	39,93	11	2,25	-	-	4 620	924,81	1 757	351,74	-	-	479	95,79	521
2 879	578,28	178	35,70	16	3,19	-	-	4 554	914,82	1 656	332,57	-	-	489	98,30	522
3 906	784,63	366	73,61	6	1,17	-	-	7 433	1 493,19	-	-	-	-	1 015	203,94	523
2 785	560,04	191	38,31	11	2,11	-	-	4 731	951,43	1 277	256,71	-	-	609	122,46	524
2 479	499,78	482	97,10	8	1,55	-	-	4 379	882,74	1 032	207,97	-	-	1 421	286,52	525
3 705	747,04	407	82,03	15	3,03	-	-	6 824	1 376,13	62	12,48	-	-	543	109,52	526
4 641	936,94	213	43,10	17	3,39	113	22,78	7 016	1 416,61	-	-	-	-	1 155	233,14	527
2 555	516,95	99	19,95	9	1,76	-	-	4 218	853,48	1 289	260,74	-	-	481	97,33	528
2 243	454,38	100	20,17	-	-	-	-	4 201	850,85	2 158	437,16	-	-	490	99,21	529
3 677	748,32	306	62,18	9	1,82	-	-	5 105	1 038,89	-	-	-	-	3 194	649,93	530
2 282	464,43	272	55,39	9	1,88	-	-	4 649	946,13	1 940	394,71	-	-	456	92,73	531
3 612	735,22	585	118,98	14	2,87	-	-	10 314	2 099,29	-	-	-	-	460	93,58	532
3 168	646,49	116	23,72	14	2,79	-	-	4 461	910,34	1 206	246,21	-	-	387	78,91	533
2 922	596,68	149	30,37	13	2,63	-	-	4 016	820,18	1 651	337,11	-	-	772	157,58	534
3 042	621,68	176	35,92	8	1,59	-	-	5 892	1 204,13	1 160	237,17	-	-	403	82,30	535
2 984	610,20	183	37,44	20	4,14	1	0,17	4 523	924,97	1 107	226,47	-	-	902	184,43	536
3 178	650,37	440	90,03	7	1,39	-	-	8 678	1 776,00	-	-	-	-	438	89,56	537
3 688	754,81	328	67,05	15	3,01	-	-	6 835	1 398,92	-	-	-	-	416	85,23	538
2 826	578,72	686	140,45	18	3,78	-	-	7 683	1 573,01	38	7,84	-	-	968	198,19	539
2 875	588,68	527	107,86	7	1,51	-	-	6 430	1 316,89	365	74,75	-	-	486	99,61	540

noch: Tab. 3.33 Steuereinnahmen nach Steuer-
(ohne Große Kreisstädte und

Lfd. Nr.	Kreisangehörige Gemeinde	Einwohner am 30.6. des Berichtsjahres	Grundsteuer A		Grundsteuer B		Gewerbsteuer - Brutto -		Gewerbsteuerumlage		Gewerbsteuer - Netto -	
			1 000 EUR	EUR je Einw.	1 000 EUR	EUR je Einw.	1 000 EUR	EUR je Einw.	1 000 EUR	EUR je Einw.	1 000 EUR	EUR je Einw.
541	*Zolling	4 877	54	11,17	330	67,74	471	96,59	- 672	- 137,70	1 143	234,29
542	Denkendorf	4 866	58	11,98	461	94,81	1 982	407,33	156	32,07	1 826	375,26
543	Scheyern	4 862	62	12,77	374	76,84	967	198,95	109	22,49	858	176,46
544	*Schöllnach, M.	4 859	41	8,40	412	84,70	2 164	445,37	130	26,85	2 034	418,52
545	Königsmoos	4 854	69	14,28	321	66,11	923	190,17	104	21,46	819	168,71
546	Möhrendorf	4 852	11	2,19	355	73,14	987	203,38	101	20,75	886	182,63
547	Mintraching	4 850	116	23,98	502	103,52	1 290	265,96	169	34,77	1 121	231,18
548	Stockheim (Landkreis Kronach)	4 841	21	4,30	446	92,21	829	171,26	87	18,04	742	153,22
549	Otterfing	4 840	25	5,13	634	131,07	2 159	446,08	320	66,01	1 840	380,07
550	Inzell	4 838	31	6,49	853	176,41	1 920	396,85	177	36,60	1 743	360,26
551	*Wiesentheid, M.	4 836	42	8,73	503	104,03	6 461	1 336,04	667	137,89	5 794	1 198,15
552	Inning a.Ammersee	4 822	23	4,71	759	157,44	6 033	1 251,15	383	79,33	5 651	1 171,82
553	Altenstadt/Waldnaab	4 819	14	2,96	416	86,30	2 305	478,37	223	46,26	2 082	432,11
554	Rückersdorf	4 798	1	0,28	557	116,18	2 185	455,32	96	20,04	2 088	435,28
555	Bischofsheim i.d.Rhön, St.	4 797	32	6,74	451	94,10	668	139,15	72	15,08	595	124,08
556	Wörth a.Main, St.	4 781	10	2,12	787	164,55	2 512	525,37	255	53,30	2 257	472,07
557	Kürnach	4 769	22	4,66	539	113,07	2 437	511,05	229	48,07	2 208	462,97
558	Bernried	4 767	34	7,13	325	68,10	421	88,34	50	10,43	371	77,91
559	Asbach-Bäumenheim	4 767	22	4,59	603	126,53	7 482	1 569,53	1 005	210,79	6 477	1 358,75
560	Weismain, St.	4 765	87	18,34	371	77,83	2 228	467,58	223	46,76	2 005	420,82
561	Finsing	4 762	45	9,38	401	84,19	1 221	256,31	56	11,80	1 164	244,52
562	Winhöring	4 759	31	6,45	484	101,65	1 952	410,24	158	33,16	1 795	377,08
563	Hohenwart, M.	4 754	88	18,44	385	80,96	1 695	356,62	467	98,15	1 229	258,48
564	Oberhaid	4 749	21	4,48	332	69,91	801	168,74	80	16,78	722	151,96
565	Röttenbach (Landkreis Erlange	4 738	9	1,82	415	87,59	1 655	349,34	252	53,23	1 403	296,11
566	Gablingen	4 719	31	6,64	395	83,60	2 486	526,84	305	64,66	2 181	462,18
567	Leidersbach	4 714	11	2,26	489	103,73	852	180,74	80	16,92	772	163,82
568	*Scheinfeld, St.	4 708	43	9,11	458	97,31	1 116	237,04	156	33,17	960	203,87
569	Neunkirchen a.Sand	4 697	11	2,29	457	97,25	2 217	471,90	346	73,61	1 871	398,29
570	*Iphofen, St.	4 689	108	23,10	549	117,15	11 311	2 412,32	1 319	281,38	9 992	2 130,94
571	Frontenhausen, M.	4 689	50	10,68	412	87,91	897	191,21	90	19,12	807	172,09
572	Oy-Mittelberg	4 666	58	12,36	589	126,19	1 488	318,84	135	29,03	1 352	289,81
573	Heideck, St.	4 654	77	16,46	451	96,80	1 509	324,31	165	35,42	1 344	288,89
574	Rattelsdorf, M.	4 633	49	10,56	299	64,43	1 544	333,24	159	34,30	1 385	298,94
575	Vierkirchen	4 624	42	9,10	499	107,87	3 293	712,21	365	78,83	2 929	633,38
576	Bad Bocklet, M.	4 602	28	6,01	593	128,90	2 376	516,24	214	46,55	2 162	469,70
577	Sonnefeld	4 601	28	6,11	622	135,29	1 387	301,42	177	38,46	1 210	262,96
578	Bubenreuth	4 578	2	0,46	486	106,17	857	187,28	59	12,99	798	174,28
579	Utting a.Ammersee	4 572	20	4,47	557	121,87	1 487	325,17	117	25,49	1 370	299,68
580	Anger	4 569	57	12,37	419	91,79	1 227	268,58	94	20,49	1 134	248,09
581	Edling	4 551	34	7,53	463	101,77	2 371	521,07	206	45,33	2 165	475,74
582	Burgheim, M.	4 540	95	20,92	342	75,27	2 665	586,92	249	54,76	2 416	532,16
583	*Aßling	4 540	49	10,72	413	91,05	1 158	254,98	144	31,83	1 013	223,15
584	Bellenberg	4 523	8	1,68	547	120,84	2 319	512,73	308	68,11	2 011	444,62
585	Sennfeld	4 520	10	2,24	605	133,81	4 935	1 091,83	620	137,12	4 315	954,71
586	*Aindling, M.	4 520	69	15,35	387	85,65	1 128	249,54	137	30,39	991	219,15
587	Güntersleben	4 493	18	3,98	378	84,10	818	182,14	93	20,67	726	161,47
588	Sankt Wolfgang	4 493	106	23,61	431	95,84	2 439	542,82	259	57,60	2 180	485,22
589	Seeon-Seebruck	4 481	56	12,39	579	129,21	1 300	290,16	88	19,72	1 212	270,43
590	Breitengüßbach	4 478	17	3,82	419	93,56	1 269	283,32	154	34,34	1 115	248,98
591	Röthlein	4 477	23	5,13	485	108,23	891	199,12	91	20,37	800	178,75
592	Frammersbach, M.	4 473	6	1,34	537	120,12	1 972	440,85	160	35,86	1 812	404,99
593	Rettenberg	4 470	67	15,05	508	113,62	1 370	306,49	90	20,03	1 280	286,46
594	Markt Bruck i.d.OPf.	4 460	43	9,60	359	80,41	93	20,76	24	5,28	69	15,48
595	Neureichenau	4 425	38	8,68	408	92,25	2 580	583,13	236	53,26	2 345	529,87
596	Adlkofen	4 422	111	25,21	377	85,36	1 274	288,14	97	21,99	1 177	266,15
597	Zell a.Main, M.	4 415	6	1,32	319	72,16	584	132,38	55	12,41	530	119,97
598	Anzing	4 414	37	8,38	568	128,75	1 821	412,53	227	51,42	1 594	361,12
599	Grabenstätt	4 413	38	8,65	499	113,05	544	123,33	36	8,19	508	115,14
600	Poppenhausen	4 409	43	9,82	369	83,80	1 061	240,62	39	8,86	1 022	231,76

*) Mitglied einer Verwaltungsgemeinschaft.

arten, allgemeine Finanzaufweisungen
ohne Verwaltungsgemeinschaften)

Gemeindeanteil an d. Einkommen- steuer		Gemeindeanteil an der Umsatz- steuer		Hundesteuer		sonstige Steuern		Steuereinnahmen insgesamt - Netto -		Schlüssel- zuweisungen		Bedarfs- zuweisungen		Sonst. allgem. Zuweisungen vom öff. Bereich		Lfd. Nr.
1 000 EUR	EUR je Einw.	1 000 EUR	EUR je Einw.	1 000 EUR	EUR je Einw.	1 000 EUR	EUR je Einw.	1 000 EUR	EUR je Einw.	1 000 EUR	EUR je Einw.	1 000 EUR	EUR je Einw.	1 000 EUR	EUR je Einw.	
4 298	881,31	386	79,23	7	1,44	-	-	6 219	1 275,19	-	-	-	-	4 390	900,14	541
3 304	678,92	347	71,37	8	1,66	-	-	6 005	1 234,00	389	79,87	-	-	788	161,91	542
3 692	759,39	155	31,83	8	1,65	-	-	5 149	1 058,93	1 075	221,16	-	-	548	112,73	543
2 289	471,05	273	56,14	13	2,70	-	-	5 061	1 041,52	1 673	344,29	-	-	216	44,54	544
2 923	602,27	108	22,32	21	4,42	-	-	4 262	878,11	1 421	292,65	-	-	535	110,18	545
4 187	862,88	139	28,74	10	2,01	-	-	5 588	1 151,60	670	138,07	-	-	583	120,06	546
3 517	725,23	292	60,17	9	1,77	-	-	5 557	1 145,87	412	84,91	-	-	893	184,09	547
2 464	509,08	271	56,06	11	2,25	-	-	3 956	817,12	2 018	416,94	-	-	522	107,91	548
3 849	795,19	253	52,23	9	1,88	-	-	6 609	1 365,58	-	-	-	-	1 117	230,79	549
2 350	485,72	209	43,12	16	3,36	0	0,03	5 203	1 075,38	1 454	300,44	-	-	691	142,93	550
2 632	544,21	462	95,56	8	1,72	-	-	9 442	1 952,42	-	-	-	-	277	57,25	551
3 961	821,35	287	59,49	19	3,89	88	18,28	10 787	2 236,99	-	-	-	-	719	149,06	552
2 184	453,31	263	54,61	9	1,89	-	-	4 969	1 031,17	1 437	298,18	-	-	419	87,03	553
3 932	819,42	221	45,96	19	3,93	-	-	6 818	1 421,04	-	-	-	-	705	146,92	554
2 114	440,71	255	53,18	16	3,25	-	-	3 464	722,05	2 435	507,61	-	-	776	161,68	555
2 414	504,96	336	70,18	14	2,85	-	-	5 817	1 216,73	1 155	241,58	-	-	461	96,52	556
3 338	700,03	221	46,26	8	1,72	-	-	6 337	1 328,70	430	90,07	-	-	462	96,80	557
2 612	547,92	85	17,88	6	1,27	-	-	3 433	720,21	2 103	441,26	-	-	564	118,37	558
2 851	598,14	941	197,41	12	2,51	-	-	10 907	2 287,94	-	-	-	-	382	80,04	559
2 252	472,57	475	99,64	10	2,04	-	-	5 200	1 091,24	1 397	293,20	-	-	390	81,87	560
3 863	811,19	259	54,30	12	2,56	-	-	5 744	1 206,14	219	45,97	-	-	1 137	238,72	561
3 171	666,34	251	52,84	10	2,08	-	-	5 741	1 206,44	857	179,98	-	-	418	87,79	562
2 963	623,30	316	66,42	16	3,42	-	-	4 997	1 051,02	-	-	-	-	1 540	323,98	563
2 261	476,07	116	24,45	13	2,71	-	-	3 465	729,58	1 510	318,01	-	-	1 040	218,95	564
3 640	768,32	236	49,85	14	2,98	-	-	5 717	1 206,67	411	86,65	-	-	431	90,94	565
3 042	644,60	171	36,14	16	3,42	-	-	5 835	1 236,58	895	189,66	-	-	485	102,84	566
2 866	608,02	132	28,09	16	3,37	-	-	4 286	909,29	1 465	310,70	-	-	578	122,57	567
2 464	523,29	282	59,85	9	2,00	-	-	4 216	895,43	1 485	315,38	-	-	420	89,31	568
2 858	608,47	269	57,27	15	3,10	-	-	5 480	1 166,67	1 084	230,83	-	-	442	94,20	569
2 693	574,30	990	211,23	10	2,09	-	-	14 343	3 058,81	-	-	-	-	3 257	694,55	570
2 821	601,56	207	44,10	7	1,41	-	-	4 303	917,74	1 273	271,55	-	-	823	175,53	571
2 569	550,55	220	47,21	15	3,18	0	0,06	4 803	1 029,35	1 192	255,57	-	-	653	139,98	572
2 671	574,01	274	58,92	15	3,33	-	-	4 833	1 038,41	1 162	249,67	-	-	420	90,34	573
2 535	547,07	118	25,55	12	2,60	-	-	4 397	949,15	1 005	216,87	-	-	379	81,82	574
3 572	772,50	311	67,24	11	2,36	-	-	7 363	1 592,44	-	-	-	-	1 234	266,77	575
2 107	457,94	337	73,24	11	2,36	-	-	5 238	1 138,14	1 208	262,49	-	-	407	88,34	576
2 461	534,92	479	104,13	9	1,89	-	-	4 809	1 045,29	819	178,03	-	-	973	211,58	577
3 655	798,39	199	43,54	12	2,56	-	-	5 152	1 125,40	937	204,57	-	-	478	104,31	578
3 753	820,79	329	72,01	16	3,47	122	26,64	6 167	1 348,92	415	90,75	-	-	564	123,38	579
2 202	481,92	143	31,21	9	2,01	-	-	3 963	867,40	1 644	359,77	-	-	333	72,98	580
2 923	642,37	207	45,39	12	2,66	-	-	5 805	1 275,45	930	204,44	-	-	468	102,90	581
2 530	557,25	325	71,63	7	1,64	-	-	5 715	1 258,86	504	110,97	-	-	360	79,34	582
3 141	691,91	171	37,75	11	2,34	-	-	4 798	1 056,92	358	78,83	-	-	982	216,32	583
3 184	703,85	268	59,20	14	3,18	-	-	6 031	1 333,38	521	115,21	-	-	461	101,88	584
2 580	570,71	574	126,95	12	2,62	-	-	8 096	1 791,05	-	-	-	-	2 651	586,49	585
2 990	661,43	198	43,90	14	3,18	-	-	4 650	1 028,67	976	215,95	-	-	522	115,42	586
2 750	612,12	78	17,38	15	3,35	-	-	3 965	882,39	1 654	368,10	-	-	449	99,93	587
2 727	606,96	322	71,64	8	1,79	-	-	5 774	1 285,07	278	61,93	-	-	389	86,49	588
2 971	662,94	253	56,37	15	3,46	153	34,05	5 238	1 168,85	678	151,26	-	-	902	201,31	589
2 696	602,15	252	56,29	10	2,32	-	-	4 510	1 007,12	1 008	225,03	-	-	758	169,19	590
2 868	640,59	343	76,55	12	2,72	-	-	4 531	1 011,97	923	206,16	-	-	924	206,40	591
2 651	592,72	283	63,16	9	1,91	-	-	5 297	1 184,24	658	147,06	-	-	405	90,55	592
2 673	598,04	145	32,53	10	2,21	2	0,44	4 686	1 048,35	1 377	308,04	-	-	515	115,23	593
2 176	487,94	316	70,77	8	1,85	-	-	2 971	666,05	383	85,94	-	-	3 053	684,43	594
1 853	418,78	246	55,60	7	1,68	-	-	4 898	1 106,86	1 818	410,93	-	-	400	90,47	595
2 748	621,39	137	31,00	12	2,65	-	-	4 562	1 031,77	984	222,46	-	-	574	129,84	596
2 774	628,38	116	26,24	9	2,13	-	-	3 754	850,20	1 574	356,50	-	-	503	113,95	597
3 245	735,12	234	52,93	12	2,75	-	-	5 690	1 289,04	633	143,34	-	-	534	121,00	598
2 625	594,88	537	121,70	17	3,81	26	5,83	4 250	963,06	-	-	-	-	3 954	895,93	599
2 469	560,09	117	26,61	14	3,25	-	-	4 036	915,34	1 653	374,99	-	-	449	101,90	600

noch: Tab. 3.33 Steuereinnahmen nach Steuer-
(ohne Große Kreisstädte und

Lfd. Nr.	Kreisangehörige Gemeinde	Einwohner am 30.6. des Berichtsjahres	Grundsteuer A		Grundsteuer B		Gewerbsteuer - Brutto -		Gewerbsteuerumlage		Gewerbsteuer - Netto -	
			1 000 EUR	EUR je Einw.	1 000 EUR	EUR je Einw.	1 000 EUR	EUR je Einw.	1 000 EUR	EUR je Einw.	1 000 EUR	EUR je Einw.
601	*Wörth	4 401	38	8,65	292	66,41	4 659	1 058,62	360	81,88	4 299	976,74
602	Fridolfing	4 399	83	18,90	420	95,40	12 924	2 937,90	1 637	372,13	11 287	2 565,77
603	*Gessertshausen	4 393	53	12,03	408	92,76	1 197	272,38	114	25,89	1 083	246,48
604	Schwarzenbach/Wald, St.	4 365	21	4,71	457	104,70	550	126,08	55	12,64	495	113,44
605	Triefenstein, M.	4 356	28	6,35	410	94,15	1 207	277,02	121	27,70	1 086	249,32
606	*Kühbach, M.	4 353	63	14,46	392	90,15	3 986	915,64	242	55,62	3 744	860,01
607	Kirchberg i. Wald	4 352	52	11,88	455	104,52	1 786	410,33	161	36,97	1 625	373,36
608	Aldersbach	4 342	71	16,35	422	97,23	2 543	585,56	39	8,91	2 504	576,65
609	Lautertal	4 338	21	4,83	365	84,18	581	133,93	72	16,62	509	117,31
610	Neuburg a. Inn	4 337	54	12,35	478	110,17	1 877	432,75	136	31,26	1 741	401,49
611	Bad Berneck/Ficht., St.	4 335	38	8,71	565	130,43	1 516	349,68	139	32,13	1 377	317,55
612	*Obing	4 335	66	15,22	353	81,51	1 189	274,34	105	24,32	1 084	250,02
613	Bodenwöhr	4 332	33	7,63	338	78,04	2 559	590,67	241	55,70	2 317	534,97
614	*Maßbach, M.	4 331	53	12,25	364	84,13	784	180,96	65	14,92	719	166,04
615	Röhrnbach, M.	4 323	35	8,08	511	118,28	2 445	565,62	364	84,20	2 081	481,42
616	Großhabersdorf	4 306	45	10,55	400	92,87	1 419	329,56	110	25,51	1 309	304,05
617	Winkelhaid	4 304	7	1,64	358	83,18	1 455	338,15	135	31,38	1 320	306,76
618	Neubeuern, M.	4 303	20	4,58	468	108,75	2 396	556,86	277	64,48	2 119	492,38
619	*Ihrlersstein	4 300	16	3,79	284	65,97	897	208,51	92	21,50	804	187,00
620	Münsing	4 288	48	11,25	701	163,44	1 989	463,95	326	76,03	1 663	387,92
621	Eurasburg (Landkreis Bad Tölz	4 288	37	8,70	450	105,04	2 611	608,99	224	52,13	2 388	556,85
622	Neufahrn i. NB	4 287	80	18,76	413	96,31	1 670	389,66	177	41,35	1 493	348,32
623	Scheidegg, M.	4 284	38	8,81	689	160,84	401	93,62	82	19,23	319	74,39
624	*Offingen, M.	4 282	13	3,08	476	111,10	2 630	614,16	- 60	- 14,04	2 690	628,20
625	Gefrees, St.	4 277	43	10,08	424	99,23	775	181,24	66	15,32	710	165,92
626	Selbitz, St.	4 270	26	6,00	524	122,66	2 686	629,15	281	65,73	2 406	563,42
627	*Tittling, M.	4 266	19	4,44	433	101,43	954	223,55	74	17,45	879	206,10
628	*Pressath, St.	4 266	36	8,39	454	106,48	2 925	685,76	394	92,30	2 532	593,47
629	Grettsstadt	4 265	40	9,35	406	95,20	749	175,55	67	15,60	682	159,94
630	*Pfaffing	4 258	54	12,76	403	94,76	1 329	312,08	140	32,82	1 189	279,26
631	Eging a. See, M.	4 246	17	3,91	419	98,64	4 117	969,67	382	89,94	3 735	879,73
632	*Bürgstadt, M.	4 246	13	3,05	689	162,30	567	133,58	89	20,88	479	112,70
633	*Schöllkrippen, M.	4 241	20	4,78	529	124,81	838	197,63	122	28,82	716	168,81
634	Waldershof, St.	4 226	49	11,70	450	106,48	18 757	4 438,58	983	232,72	17 774	4 205,86
635	Altenmünster	4 225	44	10,31	325	76,94	995	235,39	105	24,87	889	210,52
636	Feldafing	4 224	8	1,86	1 675	396,45	- 195	- 46,28	244	57,65	- 439	- 103,93
637	Thyrnau	4 220	33	7,93	460	108,93	1 756	416,06	138	32,82	1 617	383,24
638	Hohenthann	4 215	204	48,40	257	61,00	1 939	459,98	179	42,37	1 760	417,62
639	*Eschenbach i. d. OPf., St.	4 214	15	3,63	482	114,49	3 864	917,03	470	111,46	3 395	805,57
640	Hallerndorf	4 210	40	9,45	381	90,44	1 565	371,65	156	37,16	1 408	334,49
641	Schnaittenbach, St.	4 209	46	10,95	412	97,89	303	71,96	51	12,21	251	59,75
642	Untersiemau	4 208	22	5,32	410	97,46	2 293	544,87	244	57,97	2 049	486,91
643	Metten, M.	4 207	10	2,38	342	81,40	1 223	290,70	138	32,86	1 085	257,84
644	Traitsching	4 203	39	9,36	265	63,02	1 142	271,68	157	37,30	985	234,38
645	Schwebheim	4 202	10	2,48	622	148,07	2 006	477,30	146	34,71	1 860	442,59
646	Kranzberg	4 199	75	17,94	378	89,91	1 123	267,43	109	25,97	1 014	241,46
647	Buchenberg, M.	4 183	82	19,49	504	120,39	751	179,47	80	19,04	671	160,43
648	*Donaustauf, M.	4 180	11	2,66	453	108,49	762	182,26	67	16,04	695	166,22
649	*Gräfenberg, St.	4 162	60	14,47	487	117,08	1 154	277,30	87	20,84	1 067	256,47
650	Ahorn	4 161	21	5,06	343	82,39	773	185,72	54	13,09	718	172,63
651	Bühlberg	4 154	29	6,87	378	91,10	836	201,16	- 121	- 29,14	957	230,30
652	*Biessenhofen	4 152	35	8,53	490	118,07	1 653	398,18	262	63,22	1 391	334,97
653	Altenmarkt a. d. Alz	4 140	38	9,11	447	107,86	1 530	369,57	49	11,75	1 481	357,83
654	Leiblfing	4 140	195	47,19	449	108,36	2 087	504,15	247	59,77	1 840	444,38
655	Moorenweis	4 135	57	13,84	309	74,84	1 110	268,54	132	31,99	978	236,55
656	Waldaschaff	4 134	2	0,42	426	103,02	1 248	301,82	145	34,97	1 103	266,85
657	*Emmerting	4 132	14	3,50	286	69,27	575	139,15	50	12,21	525	126,94
658	Eching (Landkreis Landshut)	4 131	49	11,94	562	136,08	2 683	649,59	265	64,14	2 418	585,44
659	Reichenberg, M.	4 130	61	14,87	387	93,73	2 721	658,76	187	45,26	2 534	613,50
660	Freudenberg	4 129	82	19,78	276	66,73	1 250	302,78	55	13,36	1 195	289,42

*) Mitglied einer Verwaltungsgemeinschaft.

arten, allgemeine Finanzzuweisungen
ohne Verwaltungsgemeinschaften)

Gemeindeanteil an d. Einkommen- steuer		Gemeindeanteil an der Umsatz- steuer		Hundesteuer		sonstige Steuern		Steuereinnahmen insgesamt - Netto -		Schlüssel- zuweisungen		Bedarfs- zuweisungen		Sonst. allgem. Zuweisungen vom öff. Bereich		Lfd. Nr.
1 000 EUR	EUR je Einw.	1 000 EUR	EUR je Einw.	1 000 EUR	EUR je Einw.	1 000 EUR	EUR je Einw.	1 000 EUR	EUR je Einw.	1 000 EUR	EUR je Einw.	1 000 EUR	EUR je Einw.	1 000 EUR	EUR je Einw.	
3 563	809,57	203	46,21	9	2,07	-	-	8 404	1 909,65	-	-	-	-	661	150,10	601
2 344	532,88	995	226,12	6	1,28	-	-	15 134	3 440,34	-	-	-	-	301	68,50	602
2 851	648,87	149	34,02	16	3,71	-	-	4 559	1 037,87	798	181,75	-	-	511	116,28	603
1 834	420,10	154	35,33	17	3,85	-	-	2 978	682,13	2 510	575,03	-	-	595	136,22	604
2 725	625,59	240	54,99	15	3,41	-	-	4 503	1 033,82	1 027	235,88	-	-	450	103,38	605
2 421	556,26	206	47,27	9	2,00	-	-	6 835	1 570,15	685	157,37	-	-	294	67,53	606
1 842	423,14	185	42,44	12	2,66	-	-	4 169	958,01	1 548	355,70	-	-	385	88,56	607
2 350	541,26	553	127,33	10	2,27	-	-	5 910	1 361,08	-	-	-	-	6 652	1 531,93	608
2 844	655,57	117	26,89	8	1,85	-	-	3 864	890,63	1 343	309,50	-	-	476	109,78	609
2 551	588,30	265	61,02	8	1,78	-	-	5 096	1 175,11	934	215,37	-	-	480	110,78	610
1 801	415,40	295	68,11	17	3,98	-	-	4 093	944,18	1 316	303,61	-	-	1 140	262,98	611
2 446	564,30	216	49,94	12	2,65	-	-	4 177	963,65	806	186,00	-	-	563	129,94	612
2 180	503,12	335	77,38	5	1,22	-	-	5 209	1 202,36	818	188,89	-	-	662	152,93	613
2 977	687,44	132	30,57	15	3,57	-	-	4 262	983,99	1 870	431,76	-	-	404	93,38	614
2 060	476,57	545	126,04	8	1,80	-	-	5 240	1 212,19	450	104,17	-	-	271	62,72	615
2 477	575,22	148	34,35	17	3,86	-	-	4 396	1 020,90	1 226	284,62	-	-	345	80,03	616
2 851	662,47	133	30,84	14	3,21	-	-	4 683	1 088,10	1 349	313,54	-	-	480	111,54	617
2 957	687,09	225	52,28	9	2,05	-	-	5 797	1 347,13	144	33,46	-	-	424	98,47	618
2 672	621,30	57	13,35	9	2,03	-	-	3 842	893,44	1 311	304,94	-	-	347	80,64	619
3 575	833,80	185	43,13	13	2,98	282	65,71	6 467	1 508,23	-	-	-	-	1 206	281,16	620
3 519	820,67	169	39,41	11	2,60	-	-	6 575	1 533,28	-	-	-	-	477	111,25	621
2 330	543,53	281	65,51	4	0,96	-	-	4 602	1 073,38	630	146,86	-	-	376	87,62	622
2 533	591,32	344	80,40	20	4,56	152	35,41	4 094	955,73	-	-	-	-	3 115	727,10	623
2 436	568,97	297	69,38	6	1,33	-	-	5 918	1 382,06	183	42,75	-	-	235	54,87	624
2 217	518,30	283	66,18	10	2,28	-	-	3 687	862,00	1 475	344,85	-	-	868	202,98	625
1 851	433,50	299	70,10	14	3,34	-	-	5 120	1 199,03	732	171,48	-	-	378	88,42	626
1 931	452,65	388	91,03	6	1,39	-	-	3 656	857,04	1 569	367,91	-	-	525	123,17	627
2 457	575,95	314	73,68	12	2,76	-	-	5 805	1 360,72	629	147,36	-	-	338	79,24	628
2 428	569,29	116	27,15	15	3,61	-	-	3 687	864,54	1 233	289,19	-	-	764	179,14	629
2 465	578,98	244	57,39	9	2,03	-	-	4 365	1 025,18	289	67,91	-	-	1 140	267,66	630
2 025	476,82	336	79,07	7	1,66	-	-	6 538	1 539,83	360	84,67	-	-	323	76,08	631
2 437	574,02	453	106,77	10	2,37	-	-	4 081	961,21	-	-	-	-	3 678	866,13	632
2 443	576,03	255	60,19	8	1,81	-	-	3 971	936,42	1 127	265,72	-	-	695	163,88	633
2 278	539,06	457	108,09	9	2,13	-	-	21 017	4 973,33	31	7,29	-	-	270	63,78	634
2 305	545,66	130	30,79	13	3,16	-	-	3 707	877,38	1 404	332,28	-	-	455	107,68	635
7 141	1 690,52	448	105,95	28	6,64	112	26,49	8 972	2 123,98	-	-	-	-	7 166	1 696,55	636
2 562	607,16	465	110,25	5	1,11	-	-	5 143	1 218,62	-	-	-	-	1 086	257,33	637
2 591	614,82	152	36,04	9	2,22	-	-	4 974	1 180,09	819	194,19	-	-	302	71,60	638
2 216	525,86	546	129,59	8	1,79	-	-	6 662	1 580,92	278	66,07	-	-	1 972	467,94	639
2 648	629,07	173	41,12	14	3,43	-	-	4 665	1 107,99	1 035	245,79	-	-	394	93,63	640
2 364	561,71	241	57,30	14	3,23	-	-	3 329	790,83	1 018	241,87	-	-	1 210	287,47	641
2 441	580,18	307	72,92	13	3,02	-	-	5 242	1 245,81	534	126,90	-	-	300	71,21	642
2 586	614,79	213	50,65	7	1,76	-	-	4 244	1 008,83	1 074	255,33	-	-	823	195,59	643
1 947	463,18	87	20,72	8	1,88	-	-	3 331	792,54	1 699	404,24	-	-	404	96,07	644
2 740	652,15	271	64,54	8	1,93	-	-	5 512	1 311,76	286	68,01	-	-	453	107,70	645
3 306	787,36	221	52,57	7	1,71	-	-	5 001	1 190,95	290	68,95	-	-	689	164,03	646
2 476	591,94	135	32,21	15	3,52	-	-	3 882	927,97	1 263	301,87	-	-	596	142,38	647
3 076	735,85	175	41,78	4	0,90	-	-	4 414	1 055,89	656	156,82	-	-	459	109,78	648
2 293	550,94	226	54,41	16	3,83	-	-	4 150	997,20	1 061	255,04	-	-	577	138,68	649
2 538	610,01	455	109,31	12	2,87	-	-	4 087	982,27	1 318	316,71	-	-	286	68,62	650
2 025	487,58	358	86,13	7	1,72	-	-	3 754	903,71	574	138,14	-	-	1 625	391,27	651
2 487	598,95	377	90,69	13	3,21	-	-	4 793	1 154,42	-	-	-	-	237	57,02	652
2 734	660,31	266	64,24	7	1,76	-	-	4 973	1 201,11	619	149,49	-	-	317	76,54	653
2 626	634,30	247	59,63	11	2,77	-	-	5 368	1 296,64	198	47,85	-	-	697	168,35	654
2 852	689,66	167	40,29	6	1,47	-	-	4 369	1 056,66	788	190,69	-	-	415	100,45	655
2 321	561,48	252	61,07	8	1,83	-	-	4 112	994,67	1 204	291,21	-	-	393	95,02	656
2 915	705,40	60	14,47	6	1,48	-	-	3 806	921,06	1 164	281,64	-	-	358	86,59	657
3 096	749,39	365	88,43	15	3,74	-	-	6 506	1 575,02	53	12,72	-	-	651	157,48	658
2 517	609,36	248	60,11	13	3,16	-	-	5 760	1 394,74	-	-	-	-	1 057	255,97	659
2 650	641,81	120	29,04	6	1,36	-	-	4 328	1 048,15	1 129	273,37	-	-	406	98,33	660

noch: Tab. 3.33 Steuereinnahmen nach Steuer-
(ohne Große Kreisstädte und

Lfd. Nr.	Kreisangehörige Gemeinde	Einwohner am 30.6. des Berichtsjahres	Grundsteuer A		Grundsteuer B		Gewerbsteuer - Brutto -		Gewerbsteuerumlage		Gewerbsteuer - Netto -	
			1 000 EUR	EUR je Einw.	1 000 EUR	EUR je Einw.	1 000 EUR	EUR je Einw.	1 000 EUR	EUR je Einw.	1 000 EUR	EUR je Einw.
661	Steinhöring	4 114	57	13,93	298	72,42	791	192,26	118	28,77	673	163,49
662	Großwallstadt	4 111	11	2,68	652	158,57	4 741	1 153,24	533	129,77	4 207	1 023,47
663	*Kochel a.See	4 101	23	5,70	564	137,50	1 587	386,90	146	35,67	1 440	351,23
664	Stammham (Landkreis Eichstätt)	4 095	37	9,11	318	77,74	664	162,08	70	17,04	594	145,04
665	*Rott a.Inn	4 095	33	8,03	425	103,80	1 624	396,69	172	41,91	1 453	354,78
666	Bockhorn	4 090	84	20,51	259	63,33	1 084	265,04	107	26,14	977	238,89
667	*Siegenburg, M.	4 089	55	13,48	356	87,05	1 258	307,70	129	31,67	1 129	276,03
668	Gößwein, M.	4 085	95	23,25	435	106,54	738	180,70	67	16,31	672	164,40
669	Simbach, M.	4 071	111	27,26	403	98,90	1 569	385,48	166	40,68	1 404	344,79
670	*Buch, M.	4 064	56	13,89	333	82,00	1 316	323,83	241	59,36	1 075	264,46
671	*Massing, M.	4 061	71	17,54	452	111,29	2 848	701,28	247	60,87	2 601	640,41
672	Thierhaupten, M.	4 060	50	12,37	392	96,55	2 114	520,70	187	46,00	1 927	474,70
673	Stadtlauringen, M.	4 058	64	15,76	325	79,99	1 143	281,68	141	34,67	1 002	247,01
674	Niederaichbach	4 056	44	10,79	363	89,39	147	36,25	105	25,99	42	10,26
675	Mertingen	4 055	58	14,23	578	142,42	- 16	- 3,92	126	31,06	- 142	- 34,98
676	Buch a.Erlbach	4 050	45	11,20	354	87,46	1 364	336,91	142	35,11	1 222	301,80
677	Langenbach	4 047	53	13,18	444	109,61	3 556	878,66	377	93,23	3 179	785,43
678	Graben	4 038	17	4,17	774	191,57	1 340	331,85	161	39,86	1 179	292,00
679	Thurnau, M.	4 032	53	13,08	424	105,10	1 455	360,96	185	45,79	1 271	315,17
680	*Marktbreit, St.	4 015	48	11,94	580	144,42	2 962	737,80	196	48,73	2 767	689,08
681	*Fuchstal	3 989	47	11,76	276	69,10	1 096	274,66	124	31,10	972	243,56
682	Pappenheim, St.	3 972	84	21,04	492	123,85	1 009	254,10	108	27,10	902	227,00
683	Rimsting	3 971	32	8,13	549	138,32	1 908	480,58	172	43,31	1 736	437,27
684	Amorbach, St.	3 966	29	7,32	526	132,53	865	218,05	63	15,84	802	202,21
685	*Wiesau, M.	3 963	40	10,14	511	129,00	1 046	263,94	110	27,63	937	236,31
686	*Tann, M.	3 962	66	16,62	329	82,98	1 499	378,44	155	39,24	1 344	339,20
687	Bad Heilbrunn	3 961	25	6,30	350	88,26	1 202	303,44	115	28,96	1 087	274,49
688	*Schondorf am Ammersee	3 957	5	1,27	574	145,11	1 389	350,97	185	46,72	1 204	304,25
689	*Baunach, St.	3 956	25	6,32	353	89,29	4 313	1 090,34	426	107,56	3 888	982,78
690	*Gars a.Inn, M.	3 952	90	22,88	299	75,56	1 045	264,41	91	23,00	954	241,42
691	Oberaurach	3 938	31	7,85	217	55,00	855	217,04	145	36,79	710	180,26
692	Johannesberg	3 934	6	1,54	394	100,09	565	143,71	40	10,13	525	133,58
693	*Kraiburg a.Inn, M.	3 934	48	12,23	357	90,82	897	227,99	108	27,55	789	200,44
694	*Langerringen	3 931	84	21,34	273	69,34	1 705	433,79	175	44,47	1 530	389,32
695	*Kreuzwertheim, M.	3 929	14	3,69	481	122,53	1 503	382,48	130	33,20	1 372	349,28
696	Nüdlingen	3 924	16	3,99	339	86,40	1 176	299,62	90	22,99	1 085	276,62
697	Seßlach, St.	3 923	72	18,45	304	77,57	1 450	369,71	130	33,17	1 320	336,54
698	Alling	3 922	42	10,79	396	101,04	2 497	636,57	201	51,35	2 295	585,21
699	Markt Rettenbach, M.	3 904	92	23,53	396	101,47	1 245	318,82	135	34,45	1 110	284,37
700	Weyarn	3 904	38	9,74	403	103,15	1 614	413,39	112	28,62	1 502	384,78
701	Germaringen	3 892	46	11,75	387	99,41	1 631	418,98	161	41,25	1 470	377,73
702	Tiefenbach (Landkreis Landshu)	3 889	40	10,17	373	96,04	1 236	317,79	120	30,85	1 116	286,93
703	*Pförring, M.	3 885	86	22,07	339	87,37	1 265	325,66	123	31,55	1 143	294,11
704	*Grafrath	3 882	10	2,67	388	99,87	1 044	268,90	132	34,08	912	234,82
705	Spiegelau	3 880	10	2,61	402	103,54	1 042	268,56	146	37,52	896	231,04
706	*Mistelgau	3 878	40	10,37	334	86,01	785	202,40	152	39,29	633	163,12
707	Weil	3 868	81	20,93	262	67,85	878	227,08	183	47,38	695	179,70
708	Lichtenau, M.	3 863	53	13,81	567	146,73	761	197,06	38	9,85	723	187,22
709	*Ellingen, St.	3 859	67	17,39	390	101,19	572	148,31	36	9,37	536	138,94
710	Pressig, M.	3 859	37	9,53	361	93,65	932	241,55	102	26,55	830	215,00
711	Tapfheim	3 858	82	21,29	388	100,58	734	190,31	58	15,01	676	175,30
712	Wasserburg (Bodensee)	3 857	24	6,30	689	178,55	1 551	402,24	- 328	- 85,01	1 879	487,24
713	Forstinning	3 854	23	6,03	492	127,76	2 443	633,97	283	73,38	2 161	560,59
714	Kaisheim, M.	3 852	54	13,90	252	65,31	436	113,26	29	7,62	407	105,64
715	Wargau	3 849	55	14,32	296	76,85	1 638	425,69	250	64,98	1 388	360,71
716	*Bergtheim	3 844	102	26,61	318	82,66	530	137,77	44	11,45	486	126,32
717	Eschau, M.	3 840	22	5,80	361	93,94	850	221,31	97	25,15	753	196,16
718	Kirchroth	3 840	56	14,57	240	62,49	1 225	319,10	141	36,68	1 084	282,41
719	*Weiherhammer	3 831	12	3,25	499	130,22	4 995	1 303,83	735	191,76	4 260	1 112,07
720	Döhlau	3 830	13	3,38	450	117,44	962	251,28	101	26,31	862	224,96

*) Mitglied einer Verwaltungsgemeinschaft.

arten, allgemeine Finanzzuweisungen
ohne Verwaltungsgemeinschaften)

Gemeindeanteil an d. Einkommen- steuer		Gemeindeanteil an der Umsatz- steuer		Hundesteuer		sonstige Steuern		Steuereinnahmen insgesamt - Netto -		Schlüssel- zuweisungen		Bedarfs- zuweisungen		Sonst. allgem. Zuweisungen vom öff. Bereich		Lfd. Nr.
1 000 EUR	EUR je Einw.	1 000 EUR	EUR je Einw.	1 000 EUR	EUR je Einw.	1 000 EUR	EUR je Einw.	1 000 EUR	EUR je Einw.	1 000 EUR	EUR je Einw.	1 000 EUR	EUR je Einw.	1 000 EUR	EUR je Einw.	
2 740	665,90	239	58,12	10	2,52	-	-	4 017	976,37	887	215,54	-	-	380	92,42	661
2 789	678,31	711	172,89	9	2,15	-	-	8 378	2 038,06	-	-	-	-	1 153	280,55	662
2 405	586,40	235	57,36	17	4,25	134	32,64	4 819	1 175,07	845	205,96	-	-	629	153,42	663
3 418	834,67	98	24,03	10	2,32	-	-	4 475	1 092,91	545	133,07	-	-	622	151,90	664
2 460	600,81	325	79,26	10	2,54	-	-	4 706	1 149,23	407	99,29	-	-	344	83,99	665
2 813	687,84	107	26,22	10	2,55	-	-	4 251	1 039,35	965	235,96	-	-	388	94,75	666
2 137	522,69	217	53,08	-	-	-	-	3 894	952,32	1 190	290,94	-	-	295	72,26	667
2 030	496,83	103	25,32	10	2,51	-	-	3 345	818,85	1 721	421,22	-	-	394	96,54	668
2 237	549,62	247	60,56	6	1,44	-	-	4 407	1 082,57	885	217,31	-	-	420	103,15	669
2 481	610,49	171	42,09	12	3,06	-	-	4 129	1 015,99	794	195,36	-	-	532	130,93	670
2 011	495,28	529	130,33	9	2,13	-	-	5 673	1 396,98	37	9,01	-	-	915	225,36	671
2 820	694,55	269	66,33	12	3,07	-	-	5 471	1 347,56	300	73,96	-	-	400	98,63	672
1 962	483,40	157	38,80	13	3,08	-	-	3 523	868,05	1 370	337,55	-	-	382	94,10	673
2 460	606,39	201	49,46	10	2,44	-	-	3 118	768,72	-	-	-	-	2 678	660,35	674
2 773	683,76	751	185,33	8	2,09	-	-	4 026	992,85	-	-	-	-	3 787	933,88	675
2 573	635,19	145	35,69	12	2,84	-	-	4 350	1 074,18	578	142,70	-	-	633	156,41	676
3 219	795,44	290	71,76	6	1,36	14	3,36	7 204	1 780,15	-	-	-	-	427	105,44	677
2 703	669,40	556	137,73	17	4,14	-	-	5 245	1 299,01	198	49,13	-	-	652	161,44	678
2 284	566,44	215	53,32	13	3,24	-	-	4 259	1 056,34	1 307	324,20	-	-	390	96,76	679
1 851	460,93	500	124,65	8	1,95	-	-	5 753	1 432,97	-	-	-	-	173	43,16	680
2 520	631,73	143	35,73	20	5,13	11	2,65	3 988	999,66	887	222,28	-	-	409	102,54	681
1 918	482,81	446	112,24	15	3,71	-	-	3 855	970,66	1 371	345,26	-	-	296	74,65	682
2 354	592,87	238	60,02	8	1,93	171	42,95	5 089	1 281,49	620	156,02	-	-	483	121,65	683
1 973	497,54	342	86,28	14	3,54	-	-	3 686	929,42	1 273	320,93	-	-	679	171,09	684
1 735	437,92	277	69,98	7	1,76	-	-	3 508	885,11	1 584	399,70	-	-	362	91,39	685
2 018	509,45	178	44,94	8	2,00	-	-	3 943	995,18	1 338	337,77	-	-	311	78,39	686
2 558	645,82	193	48,62	11	2,88	9	2,28	4 233	1 068,63	768	194,01	-	-	424	106,94	687
3 092	781,50	174	44,08	6	1,48	7	1,80	5 063	1 279,51	452	114,11	-	-	545	137,70	688
2 344	592,40	316	79,78	9	2,18	-	-	6 934	1 752,75	-	-	-	-	199	50,30	689
2 077	525,50	140	35,39	11	2,78	-	-	3 571	903,54	1 220	308,58	-	-	465	117,62	690
1 889	479,62	141	35,81	13	3,19	-	-	3 000	761,73	1 884	478,36	-	-	544	138,16	691
2 851	724,79	73	18,55	8	2,08	-	-	3 858	980,64	1 030	261,75	-	-	512	130,10	692
2 473	628,56	182	46,27	15	3,76	-	-	3 864	982,08	1 145	290,94	-	-	349	88,61	693
2 382	606,07	127	32,22	11	2,73	-	-	4 407	1 121,02	862	219,26	-	-	329	83,63	694
2 287	582,13	439	111,81	11	2,91	-	-	4 606	1 172,35	-	-	-	-	569	144,74	695
2 078	529,46	214	54,64	11	2,71	-	-	3 743	953,83	1 499	382,04	-	-	375	95,55	696
2 187	557,57	294	74,89	12	3,14	-	-	4 190	1 068,16	1 131	288,25	-	-	376	95,83	697
3 167	807,48	258	65,70	14	3,65	-	-	6 173	1 573,88	-	-	-	-	979	249,49	698
2 154	551,70	120	30,86	10	2,49	-	-	3 882	994,41	1 224	313,52	104	26,67	305	78,16	699
2 467	631,91	206	52,82	10	2,49	0	0,10	4 626	1 184,99	860	220,30	-	-	499	127,89	700
2 445	628,32	171	43,89	11	2,78	-	-	4 530	1 163,87	787	202,27	-	-	404	103,78	701
2 993	769,61	128	32,92	7	1,87	-	-	4 657	1 197,54	370	95,21	-	-	398	102,39	702
2 647	681,27	167	42,91	6	1,63	-	-	4 388	1 129,35	435	111,96	-	-	663	170,78	703
3 158	813,46	151	38,80	10	2,65	-	-	4 628	1 192,27	176	45,30	-	-	809	208,37	704
1 441	371,28	148	38,19	8	2,11	-	-	2 905	748,77	1 873	482,79	159	41,07	228	58,73	705
2 171	559,88	278	71,67	7	1,83	-	-	3 463	892,88	856	220,66	-	-	812	209,34	706
2 532	654,49	137	35,30	8	2,17	-	-	3 715	960,44	929	240,14	-	-	1 718	444,11	707
2 157	558,41	231	59,89	16	4,06	-	-	3 748	970,13	1 038	268,64	-	-	803	207,84	708
2 096	543,10	155	40,20	9	2,43	-	-	3 254	843,26	1 369	354,82	-	-	447	115,92	709
1 873	485,44	205	53,03	8	2,02	-	-	3 314	858,67	1 694	439,10	-	-	370	96,00	710
2 713	703,21	118	30,53	13	3,25	-	-	3 990	1 034,16	845	219,08	-	-	586	151,80	711
2 601	674,40	221	57,28	8	2,15	- 2	- 0,63	5 420	1 405,29	321	83,31	-	-	626	162,41	712
3 005	779,82	369	95,63	8	2,16	-	-	6 058	1 571,98	-	-	-	-	829	215,04	713
2 306	598,72	74	19,33	15	3,89	-	-	3 108	806,79	1 394	361,96	-	-	556	144,42	714
2 692	699,48	242	62,92	7	1,93	-	-	4 681	1 216,21	368	95,53	-	-	358	92,94	715
2 194	570,87	118	30,76	8	1,98	-	-	3 226	839,19	1 291	335,80	-	-	358	93,21	716
2 122	552,48	154	40,13	10	2,69	-	-	3 422	891,19	1 183	308,16	-	-	385	100,18	717
2 189	569,95	117	30,45	-	-	-	-	3 686	959,87	941	244,97	-	-	338	87,95	718
2 088	545,13	616	160,90	5	1,36	-	-	7 482	1 952,93	-	-	-	-	182	47,55	719
2 223	580,53	167	43,60	12	3,22	-	-	3 727	973,13	1 220	318,45	-	-	361	94,37	720

noch: Tab. 3.33 Steuereinnahmen nach Steuer-
(ohne Große Kreisstädte und

Lfd. Nr.	Kreisangehörige Gemeinde	Einwohner am 30.6. des Berichtsjahres	Grundsteuer A		Grundsteuer B		Gewerbsteuer - Brutto -		Gewerbsteuerumlage		Gewerbsteuer - Netto -	
			1 000 EUR	EUR je Einw.	1 000 EUR	EUR je Einw.	1 000 EUR	EUR je Einw.	1 000 EUR	EUR je Einw.	1 000 EUR	EUR je Einw.
721	*Welden, M.	3 830	20	5,23	379	98,99	962	251,05	77	20,04	885	231,01
722	Hohenpeißenberg	3 828	15	3,86	312	81,41	556	145,15	40	10,47	516	134,67
723	Ehekirchen	3 823	109	28,41	187	48,85	938	245,29	76	19,98	861	225,31
724	Haldenwang (Landkreis Oberall)	3 823	43	11,31	411	107,64	1 706	446,25	161	42,05	1 545	404,20
725	*Schönberg, M.	3 821	17	4,34	398	104,21	1 961	513,23	84	21,92	1 877	491,31
726	*Windach	3 817	33	8,76	332	86,86	5 039	1 320,19	503	131,83	4 536	1 188,36
727	Üchtelhausen	3 812	52	13,73	397	104,27	265	69,55	28	7,23	238	62,32
728	*Diespeck	3 799	24	6,23	363	95,43	1 190	313,33	167	44,05	1 023	269,28
729	Nesselwang, M.	3 799	33	8,59	663	174,62	2 390	629,00	207	54,53	2 182	574,47
730	*Falkenberg	3 796	126	33,31	331	87,27	937	246,75	112	29,47	825	217,28
731	Winzer, M.	3 796	40	10,53	271	71,39	602	158,55	50	13,05	552	145,50
732	Hausen (Landkreis Forchheim)	3 792	22	5,86	361	95,13	1 432	377,77	134	35,31	1 299	342,45
733	Heinersreuth	3 792	21	5,54	347	91,41	1 509	397,83	99	26,12	1 410	371,71
734	Wiesenfelden	3 788	85	22,35	271	71,51	763	201,53	73	19,40	690	182,13
735	Fraunberg	3 780	90	23,73	262	69,19	1 231	325,60	136	35,92	1 095	289,68
736	*Syrgenstein	3 775	20	5,30	315	83,40	787	208,36	91	24,08	696	184,28
737	Ursensollen	3 767	73	19,33	273	72,64	1 740	462,75	127	33,87	1 613	428,88
738	Andechs	3 760	42	11,04	393	104,47	2 852	758,48	387	102,99	2 465	655,50
739	*Happurg	3 758	36	9,70	291	77,49	455	121,13	47	12,43	408	108,70
740	*Sengenthal	3 755	27	7,13	428	114,07	1 796	478,17	- 87	- 23,13	1 882	501,30
741	*Kleinheubach, M.	3 752	3	0,91	668	178,12	3 133	834,90	418	111,52	2 714	723,38
742	Oberzell, M.	3 752	12	3,27	359	95,73	562	149,91	80	21,24	483	128,67
743	Neudrossenfeld	3 747	42	11,20	285	76,16	652	173,89	48	12,93	603	160,96
744	Rohr	3 735	59	15,72	304	81,38	817	218,83	71	18,94	747	199,89
745	Hofkirchen, M.	3 732	37	9,79	301	80,58	2 908	779,22	281	75,29	2 627	703,93
746	Marktrodach, M.	3 731	21	5,71	391	104,89	1 144	306,56	142	38,11	1 002	268,46
747	Lauterhofen, M.	3 730	93	25,07	310	83,04	3 764	1 009,08	553	148,21	3 211	860,87
748	Forstern	3 719	32	8,55	376	101,07	1 353	363,92	151	40,72	1 202	323,21
749	*Ebelsbach	3 712	27	7,30	346	93,08	572	154,13	55	14,90	517	139,23
750	Türkenfeld	3 706	21	5,56	315	84,87	1 597	430,81	99	26,78	1 497	404,03
751	Marklkofen	3 700	57	15,41	503	136,00	2 412	651,91	343	92,67	2 069	559,24
752	Neukirchen b.Hl.Blut, M.	3 696	44	11,80	328	88,77	586	158,67	71	19,17	516	139,51
753	Penzing	3 689	43	11,54	254	68,89	947	256,72	98	26,46	849	230,26
754	Icking	3 684	16	4,36	598	162,22	2 750	746,50	194	52,73	2 556	693,78
755	Gerolsbach	3 678	102	27,76	256	69,53	1 295	351,97	112	30,45	1 183	321,53
756	*Holzheim (Landkreis Dillingen)	3 675	69	18,86	288	78,25	1 253	340,93	161	43,72	1 092	297,21
757	Buxheim (Landkreis Eichstätt)	3 666	37	10,02	225	61,42	688	187,66	61	16,60	627	171,07
758	Hebertsfelden	3 665	91	24,74	276	75,34	2 246	612,76	260	70,98	1 986	541,79
759	*Hettstadt	3 659	20	5,36	262	71,66	616	168,33	58	15,74	558	152,59
760	Meeder	3 657	86	23,54	258	70,61	474	129,68	72	19,62	402	110,06
761	Schnaitsee	3 656	106	29,06	280	76,49	1 252	342,55	186	51,00	1 066	291,54
762	Amerang	3 655	62	16,91	415	113,50	3 413	933,72	365	99,80	3 048	833,92
763	Bissingen, M.	3 651	107	29,27	398	108,98	5 237	1 434,30	315	86,41	4 921	1 347,90
764	Tegernsee, St.	3 648	4	1,11	894	245,13	3 850	1 055,44	- 249	- 68,14	4 099	1 123,58
765	Loiching	3 637	66	18,13	347	95,29	993	272,96	106	29,08	887	243,88
766	Schnelldorf	3 636	57	15,71	486	133,67	1 454	399,86	181	49,76	1 273	350,11
767	*Hohenroth	3 628	19	5,22	265	73,01	362	99,83	14	3,83	348	96,00
768	Wilhelmsthal	3 625	37	10,24	266	73,33	522	144,01	55	15,29	467	128,73
769	Farchant	3 622	14	3,94	630	173,83	1 260	347,94	120	33,15	1 140	314,78
770	Schwarzach a.Main, M.	3 620	29	7,99	298	82,22	961	265,54	84	23,34	877	242,20
771	*Benediktbeuern	3 614	17	4,59	328	90,74	1 225	339,08	141	39,11	1 084	299,98
772	Buttenheim, M.	3 614	38	10,46	380	105,25	1 908	527,85	191	52,94	1 716	474,91
773	Königsberg i.Bay., St.	3 613	68	18,74	385	106,68	1 228	339,90	- 40	- 11,13	1 268	351,03
774	Sailauf	3 609	10	2,74	364	100,80	1 686	467,28	157	43,49	1 529	423,79
775	*Furth	3 604	48	13,39	368	102,14	1 060	294,03	102	28,43	957	265,60
776	Schwindegg	3 593	52	14,54	335	93,33	1 163	323,78	127	35,36	1 036	288,42
777	*Heßdorf	3 578	30	8,52	306	85,43	1 637	457,59	144	40,13	1 494	417,46
778	Kreuth	3 574	31	8,81	763	213,41	1 362	381,07	125	35,10	1 237	345,97
779	Heimenkirch, M.	3 573	37	10,34	343	95,97	3 322	929,63	330	92,27	2 992	837,36
780	Dörfles-Esbach	3 565	4	1,07	412	115,68	581	163,07	95	26,59	487	136,47

*) Mitglied einer Verwaltungsgemeinschaft.

arten, allgemeine Finanzaufweisungen
ohne Verwaltungsgemeinschaften)

Gemeindeanteil an d. Einkommen- steuer		Gemeindeanteil an der Umsatz- steuer		Hundesteuer		sonstige Steuern		Steuereinnahmen insgesamt - Netto -		Schlüssel- zuweisungen		Bedarfs- zuweisungen		Sonst. allgem. Zuweisungen vom öff. Bereich		Lfd. Nr.
1 000 EUR	EUR je Einw.	1 000 EUR	EUR je Einw.	1 000 EUR	EUR je Einw.	1 000 EUR	EUR je Einw.	1 000 EUR	EUR je Einw.	1 000 EUR	EUR je Einw.	1 000 EUR	EUR je Einw.	1 000 EUR	EUR je Einw.	
2 275	593,94	156	40,82	11	3,00	-	-	3 726	972,97	768	200,61	-	-	853	222,61	721
2 439	637,09	143	37,46	16	4,06	-	-	3 440	898,56	738	192,67	-	-	849	221,87	722
2 213	578,99	161	42,24	6	1,53	-	-	3 538	925,34	984	257,33	-	-	373	97,59	723
2 643	691,23	324	84,62	13	3,49	-	-	4 979	1 302,48	173	45,25	-	-	1 191	311,59	724
1 750	457,88	321	83,95	14	3,58	-	-	4 376	1 145,27	1 080	282,67	-	-	278	72,65	725
3 064	802,79	285	74,71	16	4,11	-	-	8 266	2 165,59	-	-	-	-	3 051	799,29	726
2 412	632,75	34	8,93	13	3,42	-	-	3 146	825,42	1 506	395,03	-	-	406	106,44	727
2 186	575,47	170	44,81	9	2,37	-	-	3 775	993,60	1 209	318,32	-	-	315	82,99	728
2 027	533,58	403	106,00	12	3,16	- 1	- 0,17	5 320	1 400,26	339	89,24	-	-	294	77,41	729
2 062	543,17	242	63,67	6	1,71	-	-	3 593	946,41	1 232	324,47	-	-	305	80,29	730
1 862	490,46	131	34,54	9	2,43	-	-	2 865	754,84	1 545	406,92	-	-	622	163,84	731
2 937	774,47	72	18,89	13	3,46	-	-	4 703	1 240,27	706	186,07	-	-	398	105,06	732
2 385	628,94	146	38,59	8	2,10	-	-	4 316	1 138,29	942	248,48	-	-	380	100,25	733
1 924	508,01	93	24,42	6	1,60	-	-	3 068	810,02	1 499	395,68	-	-	394	104,01	734
2 399	634,66	106	27,98	9	2,46	-	-	3 960	1 047,70	818	216,37	-	-	381	100,81	735
2 549	675,22	92	24,45	11	2,79	-	-	3 682	975,45	956	253,15	-	-	326	86,34	736
2 290	608,80	203	54,00	11	2,82	-	-	4 462	1 186,46	540	143,62	-	-	365	97,16	737
2 620	696,87	296	78,70	12	3,22	-	-	5 827	1 549,79	384	102,02	-	-	443	117,94	738
2 038	542,27	123	32,71	10	2,76	-	-	2 907	773,63	1 328	353,48	-	-	655	174,34	739
1 713	456,22	1 044	278,10	5	1,40	-	-	5 100	1 358,22	-	-	-	-	205	54,50	740
1 809	482,20	598	159,37	6	1,48	-	-	5 799	1 545,45	409	109,00	-	-	201	53,60	741
1 876	500,08	396	105,63	6	1,63	-	-	3 133	835,01	718	191,31	-	-	1 687	449,52	742
2 375	633,84	113	30,22	8	2,26	-	-	3 427	914,63	1 117	298,05	-	-	364	97,19	743
2 426	649,63	145	38,85	13	3,58	-	-	3 694	989,05	855	228,96	-	-	511	136,80	744
1 840	493,00	201	53,86	4	1,14	-	-	5 009	1 342,31	329	88,20	-	-	285	76,27	745
1 894	507,56	160	42,98	10	2,55	-	-	3 478	932,15	1 457	390,58	-	-	407	109,06	746
1 792	480,38	326	87,51	6	1,64	-	-	5 739	1 538,51	-	-	-	-	240	64,43	747
2 765	743,38	146	39,20	5	1,37	-	-	4 525	1 216,79	310	83,36	-	-	378	101,54	748
2 027	546,09	123	33,09	10	2,73	-	-	3 049	821,52	1 482	399,22	-	-	357	96,23	749
2 907	784,36	139	37,40	11	2,84	-	-	4 888	1 319,07	353	95,18	-	-	377	101,61	750
2 993	808,92	802	216,79	5	1,44	-	-	6 430	1 737,79	-	-	-	-	379	102,36	751
1 400	378,78	138	37,43	4	1,19	-	-	2 430	657,48	1 550	419,40	-	-	764	206,64	752
2 575	697,96	87	23,61	12	3,36	-	-	3 820	1 035,63	660	178,83	-	-	538	145,87	753
3 387	919,46	108	29,27	9	2,39	-	-	6 673	1 811,48	-	-	-	-	612	166,04	754
2 372	644,83	111	30,24	7	1,82	-	-	4 030	1 095,71	678	184,34	-	-	328	89,20	755
2 226	605,69	118	31,99	8	2,10	-	-	3 800	1 034,11	1 066	290,05	-	-	313	85,17	756
2 956	806,25	95	26,00	3	0,85	-	-	3 943	1 075,60	862	235,12	-	-	410	111,92	757
1 914	522,35	163	44,36	8	2,10	-	-	4 437	1 210,68	838	228,74	-	-	347	94,70	758
2 389	652,94	56	15,26	6	1,66	-	-	3 291	899,46	1 109	303,00	-	-	302	82,54	759
2 220	607,01	207	56,63	8	2,06	-	-	3 181	869,92	1 140	311,66	-	-	606	165,72	760
2 056	562,38	180	49,15	6	1,59	-	-	3 693	1 010,21	356	97,27	-	-	287	78,56	761
2 271	621,47	257	70,24	13	3,63	-	-	6 066	1 659,67	53	14,50	-	-	324	88,63	762
2 237	612,84	314	86,01	9	2,43	-	-	7 986	2 187,43	-	-	-	-	318	87,13	763
2 605	714,17	487	133,51	14	3,83	950	260,54	9 054	2 481,87	-	-	-	-	3 104	850,86	764
2 803	770,80	263	72,21	5	1,48	-	-	4 371	1 201,78	234	64,47	-	-	1 084	298,16	765
2 022	556,14	399	109,82	15	4,21	-	-	4 253	1 169,65	-	-	-	-	1 550	426,22	766
2 051	565,35	91	25,07	12	3,22	-	-	2 786	767,87	1 531	422,02	-	-	359	98,94	767
1 708	471,16	110	30,46	9	2,43	-	-	2 597	716,34	1 578	435,33	-	-	425	117,15	768
2 118	584,82	181	49,84	11	3,06	105	29,04	4 199	1 159,30	885	244,36	-	-	367	101,39	769
2 122	586,06	330	91,15	8	2,31	-	-	3 663	1 011,92	929	256,60	-	-	387	106,85	770
2 559	708,06	146	40,48	10	2,83	34	9,54	4 179	1 156,22	634	175,41	-	-	303	83,73	771
2 189	605,82	308	85,20	5	1,51	-	-	4 637	1 283,15	500	138,22	-	-	252	69,86	772
2 008	555,78	490	135,61	11	3,18	-	-	4 231	1 171,02	494	136,68	-	-	751	207,91	773
2 300	637,42	409	113,25	7	2,01	-	-	4 620	1 280,01	424	117,55	-	-	278	76,98	774
2 468	684,74	112	31,16	13	3,55	-	-	3 967	1 100,59	815	226,23	-	-	380	105,39	775
2 313	643,72	238	66,22	12	3,31	-	-	3 987	1 109,55	592	164,70	-	-	398	110,71	776
2 596	725,60	290	81,19	7	1,93	-	-	4 723	1 320,13	452	126,26	-	-	255	71,36	777
1 892	529,46	198	55,43	19	5,20	404	113,17	4 544	1 271,45	710	198,79	-	-	495	138,36	778
2 215	619,96	450	126,03	9	2,62	-	-	6 047	1 692,29	-	-	-	-	892	249,74	779
2 155	604,62	288	80,75	7	1,93	-	-	3 353	940,54	1 063	298,26	-	-	494	138,56	780

noch: Tab. 3.33 Steuereinnahmen nach Steuer-
(ohne Große Kreisstädte und

Lfd. Nr.	Kreisangehörige Gemeinde	Einwohner am 30.6. des Berichtsjahres	Grundsteuer A		Grundsteuer B		Gewerbsteuer - Brutto -		Gewerbsteuerumlage		Gewerbsteuer - Netto -	
			1 000 EUR	EUR je Einw.	1 000 EUR	EUR je Einw.	1 000 EUR	EUR je Einw.	1 000 EUR	EUR je Einw.	1 000 EUR	EUR je Einw.
781	*Pürgen	3 563	26	7,20	286	80,13	1 376	386,30	149	41,82	1 227	344,48
782	Unterwössen	3 559	20	5,63	509	143,08	741	208,16	64	17,91	677	190,26
783	Sachsen b.Ansbach	3 548	27	7,61	422	118,94	421	118,73	46	13,05	375	105,68
784	Viereth-Trunstadt	3 543	21	5,89	269	75,94	378	106,71	43	12,19	335	94,52
785	Wackersberg	3 535	49	13,77	309	87,36	726	205,46	83	23,62	643	181,84
786	Polling (Landkreis Weilheim-S	3 533	40	11,40	362	102,33	1 090	308,51	152	43,07	938	265,44
787	Bodenmais, M.	3 532	19	5,46	819	231,88	1 663	470,96	143	40,36	1 521	430,61
788	Mettenheim	3 529	51	14,51	230	65,31	1 129	319,98	142	40,33	987	279,65
789	Ettringen	3 524	54	15,25	444	126,04	2 671	757,82	325	92,32	2 345	665,50
790	Gundelsheim	3 516	3	0,72	285	80,94	574	163,27	49	14,07	525	149,20
791	Halblech	3 513	49	13,85	461	131,36	1 080	307,36	30	8,68	1 049	298,68
792	Biberbach, M.	3 512	44	12,42	211	59,96	682	194,24	66	18,90	616	175,34
793	Burgoberbach	3 507	20	5,76	373	106,37	1 448	412,95	168	47,98	1 280	364,97
794	Palling	3 506	80	22,93	210	59,83	678	193,45	79	22,47	599	170,98
795	Weichs	3 501	33	9,46	333	95,06	522	149,09	54	15,34	468	133,75
796	Thalmassing	3 500	81	23,16	301	86,04	1 314	375,56	138	39,39	1 177	336,17
797	Pettendorf	3 499	34	9,70	342	97,78	565	161,55	71	20,18	495	141,37
798	Himmelkron	3 494	22	6,17	406	116,10	590	168,78	5	1,34	585	167,43
799	Wurmannsquick, M.	3 485	110	31,64	243	69,85	1 831	525,30	196	56,14	1 635	469,16
800	Breitenbrunn, M.	3 477	113	32,58	231	66,56	585	168,33	67	19,24	518	149,10
801	Goldkronach, St.	3 469	30	8,61	292	84,27	337	97,23	35	10,14	302	87,09
802	Lauben (Landkreis Oberallgäu)	3 465	20	5,74	439	126,66	1 057	305,07	103	29,69	954	275,38
803	Fürstenstein	3 464	13	3,71	311	89,83	788	227,34	84	24,37	703	202,96
804	Heiligenstadt i.OFr., M.	3 464	113	32,62	351	101,38	791	228,45	80	22,95	712	205,50
805	Egenhofen	3 462	56	16,16	284	82,08	850	245,45	102	29,58	747	215,87
806	Rudelzhausen	3 460	102	29,35	252	72,87	1 378	398,29	114	32,96	1 264	365,33
807	Grafenrheinfeld	3 451	12	3,47	416	120,41	- 1 144	- 331,43	- 600	- 173,89	- 544	- 157,54
808	Luhe-Wildenau, M.	3 427	19	5,61	267	78,02	1 600	467,02	135	39,54	1 465	427,49
809	Steinwiesen, M.	3 422	40	11,81	313	91,47	1 193	348,55	140	40,89	1 053	307,66
810	Grainau	3 420	13	3,93	921	269,26	1 459	426,73	111	32,51	1 348	394,22
811	*Falkenstein, M.	3 418	44	12,87	289	84,61	1 182	345,80	- 12	- 3,48	1 194	349,28
812	Hilgershausen-Tandern	3 410	44	12,83	291	85,33	969	284,16	94	27,65	875	256,51
813	*Aiterhofen	3 409	109	31,85	517	151,77	2 351	689,76	251	73,59	2 101	616,17
814	Floß, M.	3 405	52	15,39	270	79,30	1 049	307,97	118	34,62	931	273,35
815	Burtenbach, M.	3 404	56	16,57	405	119,07	34	10,10	- 63	- 18,62	98	28,71
816	Ludwigsstadt, St.	3 403	28	8,28	335	98,52	768	225,80	75	22,16	693	203,64
817	Surberg	3 403	36	10,61	299	87,84	412	121,20	41	12,02	372	109,18
818	Randersacker, M.	3 396	43	12,60	356	104,75	686	202,08	74	21,68	613	180,40
819	Neuhaus a.Inn	3 390	79	23,33	352	103,82	1 714	505,75	183	54,08	1 531	451,67
820	Bad Steben, M.	3 390	16	4,83	490	144,54	601	177,26	8	2,34	593	174,92
821	Laberweinting	3 389	143	42,09	260	76,69	1 586	467,91	154	45,49	1 432	422,42
822	Aschau a.Inn	3 389	25	7,27	344	101,46	977	288,42	43	12,80	934	275,62
823	*Wallerstein, M.	3 389	70	20,55	328	96,69	1 368	403,55	154	45,46	1 214	358,09
824	*Redwitz a.d.Rodach	3 382	11	3,33	314	92,87	2 958	874,63	272	80,49	2 686	794,14
825	Offenberg	3 381	23	6,91	244	72,19	1 390	411,26	157	46,44	1 233	364,81
826	Eisingen	3 380	6	1,91	303	89,62	705	208,58	93	27,41	612	181,16
827	Rötz, St.	3 368	65	19,35	339	100,68	1 306	387,70	143	42,38	1 163	345,31
828	Poppenricht	3 364	18	5,24	266	79,20	326	96,81	36	10,79	289	86,02
829	*Burgbernheim, St.	3 360	71	21,27	539	160,50	1 819	541,27	238	70,71	1 581	470,56
830	Glattbach	3 354	1	0,28	335	99,96	2 352	701,36	328	97,75	2 025	603,62
831	Valley	3 353	39	11,54	314	93,53	2 288	682,41	197	58,85	2 091	623,56
832	Schwangau	3 353	18	5,49	716	213,39	502	149,81	96	28,62	406	121,19
833	Kirchanschörling	3 353	41	12,11	252	75,08	6 572	1 959,90	698	208,15	5 874	1 751,74
834	Eschlkam, M.	3 351	58	17,30	209	62,23	849	253,46	114	33,96	736	219,50
835	*Legau, M.	3 346	80	23,88	328	97,96	4 244	1 268,44	497	148,40	3 748	1 120,04
836	*Obermichelbach	3 344	15	4,43	357	106,83	642	191,95	54	16,21	588	175,74
837	Wasserlosen	3 344	78	23,21	242	72,50	- 516	- 154,27	15	4,40	- 531	- 158,68
838	Simmelsdorf	3 343	34	10,07	232	69,41	550	164,64	60	17,94	490	146,70
839	Kammeltal	3 342	54	16,22	308	92,21	369	110,55	54	16,30	315	94,25
840	Burgberg i.Allgäu	3 311	13	3,97	463	139,84	1 017	307,02	99	29,75	918	277,27

*) Mitglied einer Verwaltungsgemeinschaft.

arten, allgemeine Finanzaufweisungen
ohne Verwaltungsgemeinschaften)

Gemeindeanteil an d. Einkommen- steuer		Gemeindeanteil an der Umsatz- steuer		Hundesteuer		sonstige Steuern		Steuereinnahmen insgesamt - Netto -		Schlüssel- zuweisungen		Bedarfs- zuweisungen		Sonst. allgem. Zuweisungen vom öff. Bereich		Lfd. Nr.
1 000 EUR	EUR je Einw.	1 000 EUR	EUR je Einw.	1 000 EUR	EUR je Einw.	1 000 EUR	EUR je Einw.	1 000 EUR	EUR je Einw.	1 000 EUR	EUR je Einw.	1 000 EUR	EUR je Einw.	1 000 EUR	EUR je Einw.	
2 469	693,08	159	44,59	16	4,40	-	-	4 183	1 173,88	702	197,07	-	-	314	88,23	781
1 665	467,85	94	26,53	11	3,15	409	114,90	3 386	951,40	1 616	454,07	-	-	432	121,52	782
2 056	579,58	121	34,08	15	4,34	-	-	3 017	850,24	1 170	329,64	-	-	683	192,60	783
2 146	605,80	120	33,87	10	2,73	-	-	2 901	818,74	995	280,85	-	-	1 083	305,56	784
2 089	591,01	83	23,40	5	1,50	0	- 0,02	3 177	898,86	1 118	316,21	-	-	430	121,54	785
2 261	639,88	121	34,26	10	2,90	-	-	3 732	1 056,22	846	239,41	-	-	371	104,89	786
1 432	405,49	384	108,68	8	2,40	51	14,41	4 235	1 198,94	876	247,96	-	-	236	66,73	787
2 166	613,84	93	26,42	11	3,13	-	-	3 539	1 002,88	864	244,97	-	-	374	105,94	788
1 903	539,96	196	55,68	9	2,59	-	-	4 951	1 405,02	748	212,20	-	-	285	80,94	789
2 233	635,20	57	16,24	8	2,38	-	-	3 111	884,68	1 294	368,08	-	-	394	111,92	790
1 816	516,89	312	88,82	15	4,19	137	38,96	3 839	1 092,75	353	100,40	-	-	823	234,39	791
2 389	680,27	58	16,62	10	2,94	-	-	3 328	947,55	996	283,60	-	-	391	111,38	792
2 020	576,09	100	28,37	10	2,83	-	-	3 803	1 084,39	563	160,45	-	-	350	99,74	793
2 175	620,47	118	33,72	3	0,95	-	-	3 187	908,88	913	260,52	-	-	466	132,96	794
2 505	715,53	93	26,45	11	3,21	-	-	3 443	983,45	797	227,72	-	-	597	170,63	795
2 416	690,41	55	15,85	5	1,56	-	-	4 036	1 153,18	905	258,54	-	-	372	106,23	796
2 529	722,80	48	13,86	6	1,74	-	-	3 454	987,25	823	235,24	-	-	388	110,79	797
1 804	516,38	554	158,55	7	2,07	-	-	3 378	966,71	129	37,02	-	-	1 787	511,34	798
2 057	590,13	177	50,75	6	1,63	-	-	4 228	1 213,17	622	178,34	-	-	305	87,37	799
1 852	532,73	76	21,86	8	2,16	-	-	2 799	804,99	1 320	379,70	-	-	369	106,13	800
2 109	607,99	133	38,30	11	3,13	-	-	2 877	829,39	1 217	350,86	-	-	574	165,40	801
2 145	618,97	296	85,33	11	3,16	-	-	3 864	1 115,24	455	131,44	-	-	734	211,83	802
1 489	429,74	126	36,37	8	2,35	-	-	2 650	764,97	1 611	464,97	-	-	383	110,43	803
1 805	521,10	169	48,69	11	3,14	-	-	3 161	912,42	1 465	423,01	-	-	351	101,44	804
2 346	677,65	98	28,25	11	3,06	-	-	3 542	1 023,06	601	173,71	-	-	371	107,11	805
2 156	623,21	96	27,74	9	2,71	-	-	3 879	1 121,21	726	209,89	-	-	252	72,88	806
2 380	689,65	436	126,41	6	1,86	-	-	2 706	784,26	-	-	-	-	4 307	1 247,94	807
1 827	533,01	280	81,75	7	1,97	-	-	3 865	1 127,84	751	219,21	-	-	279	81,37	808
1 506	439,97	150	43,91	8	2,34	-	-	3 070	897,15	1 588	464,01	-	-	313	91,43	809
1 652	482,99	183	53,37	16	4,64	16	4,57	4 148	1 212,96	758	221,53	-	-	459	134,19	810
1 731	506,54	140	41,10	6	1,85	-	-	3 405	996,25	916	267,96	-	-	305	89,31	811
2 294	672,68	104	30,42	15	4,26	-	-	3 622	1 062,03	741	217,44	-	-	349	102,25	812
2 302	675,29	152	44,63	7	1,91	-	-	5 187	1 521,62	-	-	-	-	250	73,25	813
1 630	478,79	241	70,82	7	2,15	-	-	3 132	919,80	1 139	334,48	-	-	390	114,64	814
1 797	527,85	238	69,92	9	2,77	-	-	2 604	764,88	-	-	-	-	2 631	772,84	815
1 440	423,08	275	80,77	7	2,01	-	-	2 778	816,30	1 077	316,40	-	-	952	279,90	816
2 003	588,62	67	19,66	9	2,69	-	-	2 786	818,60	1 235	362,90	-	-	436	127,98	817
2 200	647,77	71	21,03	8	2,45	-	-	3 291	969,01	1 028	302,85	-	-	396	116,75	818
1 665	491,17	209	61,73	4	1,27	-	-	3 841	1 133,00	1 064	313,81	-	-	376	110,85	819
1 509	445,23	344	101,60	7	1,96	-	-	2 960	873,07	1 092	322,13	-	-	1 134	334,60	820
2 056	606,53	112	32,93	-	-	-	-	4 001	1 180,66	832	245,36	-	-	344	101,57	821
1 963	579,31	597	176,25	5	1,51	-	-	3 868	1 141,43	-	-	-	-	3 882	1 145,33	822
1 798	530,43	226	66,77	9	2,51	-	-	3 643	1 075,04	606	178,73	-	-	767	226,27	823
1 510	446,53	411	121,52	7	2,20	-	-	4 940	1 460,59	-	-	-	-	685	202,64	824
2 054	607,39	168	49,74	7	1,97	-	-	3 729	1 103,02	600	177,36	-	-	241	71,36	825
2 098	620,83	269	79,48	6	1,79	-	-	3 295	974,81	863	255,27	-	-	388	114,81	826
1 485	441,01	268	79,61	5	1,63	-	-	3 326	987,58	658	195,37	-	-	596	176,83	827
2 067	614,40	49	14,65	7	2,06	-	-	2 696	801,57	1 236	367,41	-	-	452	134,36	828
1 586	471,89	398	118,55	11	3,28	-	-	4 187	1 246,04	540	160,63	-	-	216	64,37	829
2 431	724,66	77	22,81	7	2,09	-	-	4 875	1 453,43	772	230,30	-	-	348	103,83	830
2 334	696,02	308	91,89	6	1,85	-	-	5 091	1 518,39	-	-	-	-	1 558	464,76	831
1 988	592,95	289	86,21	14	4,11	157	46,83	3 588	1 070,17	-	-	1 606	479,02	253	75,45	832
1 690	504,00	365	108,78	4	1,30	-	-	8 225	2 453,02	-	-	-	-	248	73,83	833
1 213	361,91	98	29,27	5	1,42	-	-	2 318	691,63	1 642	489,87	-	-	303	90,43	834
1 632	487,73	275	82,15	8	2,41	-	-	6 070	1 814,15	-	-	-	-	149	44,45	835
2 805	838,85	123	36,77	10	2,92	-	-	3 898	1 165,54	260	77,63	-	-	509	152,06	836
1 902	568,78	35	10,42	9	2,56	-	-	1 735	518,78	1 396	417,58	-	-	971	290,28	837
1 905	569,74	70	20,97	14	4,17	-	-	2 745	821,07	1 173	350,97	-	-	452	135,12	838
1 992	596,14	70	20,97	8	2,41	-	-	2 748	822,20	985	294,72	-	-	494	147,69	839
2 191	661,77	142	42,77	10	2,90	207	62,43	3 943	1 190,94	599	180,78	-	-	363	109,62	840

noch: Tab. 3.33 Steuereinnahmen nach Steuer-
(ohne Große Kreisstädte und

Lfd. Nr.	Kreisangehörige Gemeinde	Einwohner am 30.6. des Berichtsjahres	Grundsteuer A		Grundsteuer B		Gewerbsteuer - Brutto -		Gewerbsteuerumlage		Gewerbsteuer - Netto -	
			1 000 EUR	EUR je Einw.	1 000 EUR	EUR je Einw.	1 000 EUR	EUR je Einw.	1 000 EUR	EUR je Einw.	1 000 EUR	EUR je Einw.
841	Rohr i.NB, M.	3 306	123	37,25	315	95,23	606	183,44	49	14,72	558	168,72
842	Hohenau	3 306	24	7,29	242	73,22	902	272,87	122	36,96	780	235,90
843	Jandelsbrunn	3 298	42	12,58	355	107,65	3 649	1 106,32	94	28,59	3 554	1 077,73
844	Tüßling, M.	3 292	31	9,36	261	79,18	1 085	329,67	108	32,95	977	296,72
845	*Alteglofsheim	3 291	32	9,69	359	108,99	837	254,46	81	24,49	757	229,97
846	*Ostheim v.d.Rhön, St.	3 290	33	9,99	343	104,29	782	237,65	40	12,25	742	225,40
847	*Ohlstadt	3 289	21	6,41	339	103,08	537	163,36	62	18,92	475	144,43
848	*Marquartstein	3 288	10	2,94	356	108,19	978	297,49	99	30,12	879	267,37
849	*Straßkirchen	3 287	94	28,54	415	126,15	3 922	1 193,09	641	194,93	3 281	998,16
850	*Altenstadt	3 280	23	6,99	443	135,04	1 987	605,79	226	68,89	1 761	536,91
851	*Schernfeld	3 278	57	17,29	208	63,52	1 111	339,06	152	46,43	959	292,64
852	*Hunderdorf	3 277	40	12,22	377	114,97	675	205,97	69	21,16	606	184,81
853	*Polling (Landkreis Mühldorf a	3 270	75	22,88	385	117,73	1 335	408,17	128	39,25	1 206	368,92
854	*Seeshaupt	3 267	28	8,71	591	180,90	2 021	618,69	193	59,17	1 828	559,52
855	Maroldsweisach, M.	3 265	57	17,53	217	66,50	547	167,60	76	23,18	472	144,42
856	Baierbrunn	3 260	5	1,54	417	127,88	4 193	1 286,34	130	39,92	4 063	1 246,42
857	Straßlach-Dingharting	3 259	38	11,51	500	153,41	4 425	1 357,76	833	255,67	3 592	1 102,09
858	*Mamming	3 255	73	22,48	393	120,79	858	263,58	48	14,89	809	248,69
859	*Unterneukirchen	3 254	54	16,72	303	93,06	2 512	772,07	293	90,06	2 219	682,01
860	Parkstetten	3 249	32	9,73	362	111,37	620	190,81	55	17,07	564	173,74
861	*Kötz	3 246	31	9,52	347	106,86	1 367	421,22	218	67,10	1 149	354,12
862	Ursberg	3 244	21	6,62	192	59,15	199	61,41	16	4,83	184	56,59
863	Merching	3 236	42	12,85	273	84,24	867	267,99	43	13,16	825	254,83
864	*Kirchentumbach, M.	3 229	62	19,09	223	69,10	652	201,98	33	10,33	619	191,65
865	Buxheim (Landkreis Unterallgä	3 223	10	3,13	387	120,15	661	205,07	- 46	- 14,22	707	219,29
866	Marzling	3 219	32	9,91	271	84,17	502	156,07	30	9,36	472	146,71
867	Schönwald, St.	3 219	17	5,22	357	110,82	623	193,52	56	17,40	567	176,13
868	Kirchdorf a.d.Amper	3 217	58	17,89	230	71,37	1 078	335,08	169	52,55	909	282,53
869	Hohenlinden	3 213	39	12,26	356	110,71	1 444	449,36	140	43,73	1 303	405,63
870	Pfatter	3 213	66	20,55	310	96,57	531	165,27	36	11,33	495	153,95
871	Wielenbach	3 212	48	15,09	365	113,70	544	169,31	58	18,10	486	151,21
872	*Fischen i.Allgäu	3 208	16	4,97	567	176,68	1 188	370,41	122	38,05	1 066	332,36
873	Oberau	3 206	6	2,02	480	149,58	1 416	441,77	139	43,39	1 277	398,38
874	Plößberg, M.	3 192	62	19,44	379	118,68	7 488	2 345,84	967	302,99	6 521	2 042,86
875	Buchbach, M.	3 186	84	26,40	286	89,88	3 407	1 069,42	194	60,97	3 213	1 008,45
876	Eiselfing	3 180	58	18,31	276	86,71	1 554	488,57	149	46,72	1 405	441,86
877	Irschenberg	3 178	62	19,38	285	89,74	2 985	939,28	275	86,59	2 710	852,70
878	Steinach	3 169	52	16,33	361	113,79	971	306,26	90	28,50	880	277,76
879	Mauerstetten	3 167	26	8,32	388	122,54	2 762	872,08	397	125,22	2 365	746,86
880	*Erkheim, M.	3 162	44	13,92	396	125,24	1 925	608,68	197	62,32	1 728	546,36
881	Babensham	3 161	75	23,62	260	82,15	586	185,29	65	20,59	521	164,70
882	Bischofsmais	3 161	26	8,09	337	106,56	989	312,72	85	26,97	903	285,75
883	Künzing	3 161	76	24,07	241	76,39	711	224,96	79	25,05	632	199,91
884	Königsdorf	3 160	31	9,80	319	101,01	1 203	380,61	139	43,98	1 064	336,64
885	Kirchenlamitz, St.	3 160	42	13,34	357	112,84	206	65,11	15	4,68	191	60,43
886	Konradsreuth	3 157	57	18,07	493	156,10	- 127	- 40,33	- 14	- 4,29	- 114	- 36,04
887	*Margethöchheim	3 153	4	1,39	288	91,45	616	195,23	59	18,85	556	176,37
888	Sulzemoos	3 153	31	9,98	382	121,03	1 758	557,55	290	92,02	1 468	465,53
889	Ried	3 152	69	22,05	292	92,69	1 104	350,23	114	36,21	990	314,01
890	Jetzendorf	3 147	39	12,35	237	75,22	1 933	614,36	295	93,70	1 638	520,65
891	*Memmingerberg	3 145	6	1,96	368	116,97	1 967	625,53	428	136,04	1 539	489,49
892	Dietersburg	3 141	95	30,14	187	59,44	801	255,00	105	33,44	696	221,56
893	Ruderting	3 139	12	3,84	277	88,32	935	297,76	99	31,49	836	266,27
894	Weidhausen b.Coburg	3 138	8	2,70	376	119,87	1 326	422,44	118	37,67	1 207	384,77
895	Oberschneiding	3 136	191	60,92	241	76,82	754	240,51	74	23,58	680	216,92
896	Röttenbach (Landkreis Roth)	3 134	23	7,41	391	124,62	2 006	639,96	250	79,69	1 756	560,27
897	*Ziemetshausen, M.	3 133	101	32,32	350	111,82	1 500	478,67	147	46,77	1 353	431,91
898	Neuburg a.d.Kammel, M.	3 130	50	15,89	326	104,25	2 805	896,26	312	99,60	2 494	796,66
899	*Seukendorf	3 128	12	3,93	317	101,20	430	137,56	35	11,33	395	126,23
900	Sand a.Main	3 125	9	2,89	249	79,80	481	153,86	88	28,08	393	125,78

*) Mitglied einer Verwaltungsgemeinschaft.

arten, allgemeine Finanzaufweisungen
ohne Verwaltungsgemeinschaften)

Gemeindeanteil an d. Einkommen- steuer		Gemeindeanteil an der Umsatz- steuer		Hundesteuer		sonstige Steuern		Steuereinnahmen insgesamt - Netto -		Schlüssel- zuweisungen		Bedarfs- zuweisungen		Sonst. allgem. Zuweisungen vom öff. Bereich		Lfd. Nr.
1 000 EUR	EUR je Einw.	1 000 EUR	EUR je Einw.	1 000 EUR	EUR je Einw.	1 000 EUR	EUR je Einw.	1 000 EUR	EUR je Einw.	1 000 EUR	EUR je Einw.	1 000 EUR	EUR je Einw.	1 000 EUR	EUR je Einw.	
1 827	552,51	130	39,44	7	2,09	-	-	2 960	895,23	1 156	349,61	-	-	347	104,82	841
1 343	406,18	80	24,24	8	2,32	-	-	2 477	749,16	1 454	439,81	-	-	294	88,91	842
1 566	474,98	214	65,03	4	1,35	-	-	5 736	1 739,34	-	-	-	-	1 205	365,27	843
2 042	620,29	140	42,55	4	1,36	-	-	3 455	1 049,45	725	220,25	-	-	311	94,41	844
2 402	729,72	104	31,64	2	0,73	-	-	3 655	1 110,75	590	179,41	-	-	291	88,40	845
1 474	447,94	168	51,12	13	3,82	-	-	2 772	842,54	1 514	460,20	-	-	366	111,31	846
2 001	608,26	97	29,47	8	2,45	-	-	2 941	894,10	948	288,16	-	-	288	87,56	847
1 841	559,82	177	53,90	8	2,40	148	45,02	3 418	1 039,63	917	279,02	-	-	434	132,12	848
2 031	617,96	236	71,82	5	1,44	-	-	6 061	1 844,07	56	17,12	-	-	295	89,67	849
2 012	613,47	190	58,08	6	1,71	-	-	4 435	1 352,18	310	94,53	-	-	210	63,99	850
1 837	560,52	106	32,29	3	0,80	-	-	3 170	967,06	800	243,95	-	-	249	76,03	851
1 824	556,65	127	38,68	5	1,52	-	-	2 978	908,85	1 119	341,34	-	-	271	82,71	852
2 070	633,08	302	92,32	8	2,50	-	-	4 046	1 237,43	273	83,60	-	-	234	71,41	853
2 349	719,11	198	60,74	8	2,48	-	-	5 003	1 531,47	63	19,41	-	-	339	103,90	854
1 601	490,44	238	72,91	8	2,45	-	-	2 593	794,25	1 199	367,08	-	-	541	165,82	855
2 915	894,21	438	134,25	10	3,18	-	-	7 848	2 407,49	-	-	-	-	2 789	855,56	856
2 858	876,94	168	51,67	13	4,12	-	-	7 169	2 199,75	-	-	-	-	598	183,42	857
2 058	632,18	192	58,91	5	1,50	-	-	3 530	1 084,54	1 341	411,88	-	-	238	73,04	858
1 767	543,01	205	63,14	6	1,92	-	-	4 555	1 399,86	309	95,11	-	-	214	65,77	859
1 953	601,20	86	26,34	8	2,36	-	-	3 004	924,73	865	266,11	-	-	367	113,05	860
1 982	610,45	279	86,03	7	2,00	-	-	3 795	1 168,98	271	83,53	-	-	856	263,63	861
1 326	408,83	634	195,57	6	1,78	-	-	2 363	728,54	1 412	435,41	-	-	183	56,33	862
2 102	649,71	146	45,12	9	2,70	-	-	3 396	1 049,45	607	187,43	-	-	606	187,13	863
2 025	627,26	113	34,87	5	1,43	-	-	3 046	943,41	1 062	328,95	-	-	158	49,04	864
2 165	671,61	183	56,93	8	2,33	-	-	3 460	1 073,44	430	133,54	-	-	934	289,77	865
2 634	818,36	97	30,11	6	1,94	-	-	3 513	1 091,20	74	22,84	-	-	1 389	431,53	866
1 559	484,32	190	59,17	12	3,59	-	-	2 702	839,24	1 389	431,64	-	-	326	101,35	867
2 163	672,35	110	34,29	9	2,72	-	-	3 478	1 081,14	584	181,63	-	-	315	97,91	868
2 155	670,60	240	74,56	6	1,83	-	-	4 099	1 275,60	113	35,17	-	-	1 000	311,37	869
2 041	635,28	107	33,24	5	1,49	-	-	3 024	941,07	826	257,14	-	-	569	177,16	870
2 233	695,06	86	26,75	10	3,24	-	-	3 228	1 005,04	734	228,42	-	-	431	134,13	871
1 409	439,25	174	54,11	8	2,47	186	58,06	3 426	1 067,89	964	300,50	-	-	297	92,43	872
1 588	495,33	164	51,23	18	5,50	17	5,31	3 550	1 107,34	739	230,52	-	-	594	185,18	873
1 610	504,51	330	103,29	13	4,12	-	-	8 915	2 792,89	-	-	-	-	200	62,66	874
1 823	572,28	322	100,98	8	2,57	-	-	5 737	1 800,56	-	-	-	-	240	75,24	875
1 857	584,04	244	76,86	8	2,54	-	-	3 849	1 210,33	677	212,82	-	-	267	83,85	876
1 921	604,48	303	95,38	7	2,28	-	-	5 288	1 663,95	75	23,60	-	-	411	129,22	877
1 962	619,01	110	34,83	5	1,59	-	-	3 370	1 063,31	766	241,84	-	-	319	100,75	878
1 884	594,81	501	158,24	5	1,68	-	-	5 170	1 632,45	-	-	-	-	1 404	443,34	879
1 827	577,68	285	90,21	6	2,01	-	-	4 286	1 355,41	309	97,77	-	-	205	64,88	880
1 747	552,70	88	27,73	9	2,86	-	-	2 699	853,76	1 062	335,91	-	-	377	119,28	881
1 572	497,40	159	50,44	5	1,60	16	5,15	3 019	954,99	559	176,95	-	-	743	235,17	882
1 749	553,22	93	29,36	14	4,33	-	-	2 805	887,29	1 117	353,48	- 50	- 15,88	315	99,63	883
2 263	716,27	143	45,26	5	1,65	-	-	3 826	1 210,63	-	-	-	-	1 501	474,96	884
1 324	418,92	77	24,50	10	3,31	-	-	2 001	633,33	1 843	583,29	-	-	501	158,43	885
1 533	485,70	380	120,41	8	2,65	-	-	2 358	746,89	824	261,05	-	-	1 277	404,49	886
2 299	729,08	69	22,04	8	2,59	-	-	3 225	1 022,92	784	248,53	-	-	285	90,28	887
2 141	679,16	220	69,80	15	4,77	-	-	4 257	1 350,28	-	-	-	-	787	249,52	888
2 010	637,59	136	43,01	10	3,31	-	-	3 507	1 112,66	590	187,15	-	-	312	99,06	889
2 320	737,05	164	51,95	12	3,91	-	-	4 409	1 401,14	-	-	-	-	511	162,47	890
1 658	527,33	190	60,28	5	1,68	-	-	3 767	1 197,72	-	-	-	-	1 743	554,20	891
1 492	474,99	107	34,21	7	2,07	-	-	2 583	822,41	1 137	362,05	-	-	320	101,99	892
1 827	581,93	147	46,87	6	1,77	-	-	3 104	989,00	972	309,56	-	-	238	75,87	893
1 539	490,30	318	101,31	8	2,60	-	-	3 457	1 101,56	610	194,37	-	-	607	193,45	894
1 765	562,89	120	38,36	11	3,36	-	-	3 008	959,28	837	267,01	-	-	320	102,12	895
1 607	512,79	137	43,64	10	3,10	-	-	3 923	1 251,83	377	120,30	-	-	515	164,48	896
1 552	495,50	217	69,11	11	3,56	-	-	3 585	1 144,22	926	295,63	-	-	279	89,14	897
1 760	562,14	217	69,26	12	3,78	-	-	4 858	1 551,99	80	25,62	-	-	235	75,04	898
2 336	746,83	50	16,06	11	3,47	-	-	3 121	997,71	662	211,72	-	-	395	126,19	899
1 650	528,05	91	29,06	12	3,72	-	-	2 404	769,30	1 047	335,19	-	-	571	182,71	900

noch: Tab. 3.33 Steuereinnahmen nach Steuer-
(ohne Große Kreisstädte und

Lfd. Nr.	Kreisangehörige Gemeinde	Einwohner am 30.6. des Berichtsjahres	Grundsteuer A		Grundsteuer B		Gewerbesteuer - Brutto -		Gewerbesteuerumlage		Gewerbesteuer - Netto -	
			1 000 EUR	EUR je Einw.	1 000 EUR	EUR je Einw.	1 000 EUR	EUR je Einw.	1 000 EUR	EUR je Einw.	1 000 EUR	EUR je Einw.
901	*Mauern	3 123	49	15,63	248	79,26	772	247,23	64	20,36	709	226,88
902	Leinach	3 120	34	10,87	259	83,16	339	108,80	32	10,15	308	98,65
903	*Marktleugast, M.	3 118	25	8,12	305	97,96	344	110,29	36	11,44	308	98,85
904	Eußenheim	3 117	68	21,87	222	71,32	366	117,58	43	13,76	324	103,82
905	Langensendelbach	3 112	18	5,80	274	88,14	370	119,05	33	10,66	337	108,40
906	*Wolframs-Eschenbach, St.	3 111	35	11,29	286	91,80	1 261	405,39	138	44,52	1 123	360,87
907	*Stadtsteinach, St.	3 109	30	9,54	308	99,15	857	275,58	88	28,18	769	247,40
908	Gaißbach	3 105	34	11,06	247	79,41	873	281,25	146	46,86	728	234,39
909	Lehrberg, M.	3 095	57	18,51	285	92,04	702	226,67	77	24,77	625	201,90
910	Weißensstadt, St.	3 095	24	7,70	432	139,58	699	225,86	50	16,31	649	209,55
911	Frasdorf	3 094	35	11,30	308	99,41	1 455	470,20	160	51,57	1 295	418,63
912	Stephansposching	3 089	100	32,26	394	127,68	1 358	439,70	135	43,85	1 223	395,85
913	Vogtareuth	3 075	48	15,68	296	96,23	592	192,64	77	25,04	515	167,60
914	Tussenhausen, M.	3 073	54	17,49	260	84,61	2 160	702,95	470	153,01	1 690	549,94
915	*Eibelsstadt, St.	3 070	13	4,08	424	137,97	1 865	607,39	- 33	- 10,79	1 898	618,18
916	Waischenfeld, St.	3 069	70	22,73	300	97,87	526	171,36	83	27,09	443	144,26
917	*Buckenhof	3 068	1	0,33	366	119,23	209	68,25	9	2,84	201	65,42
918	Bärnau, St.	3 066	63	20,46	241	78,63	888	289,61	101	32,97	787	256,64
919	Prichsenstadt, St.	3 056	61	20,01	292	95,67	567	185,66	58	18,90	510	166,76
920	Münchsmünster	3 056	20	6,47	459	150,29	3 987	1 304,67	372	121,84	3 615	1 182,82
921	Euerbach	3 056	18	6,04	268	87,60	656	214,72	103	33,86	553	180,86
922	Bayerisch Gmain	3 055	7	2,29	470	153,70	281	91,92	32	10,44	249	81,48
923	Unterpleichfeld	3 054	105	34,41	301	98,64	973	318,64	94	30,80	879	287,84
924	*Aurachtal	3 050	18	5,84	205	67,36	337	110,51	29	9,40	308	101,11
925	Bodolz	3 049	14	4,53	393	128,92	627	205,77	63	20,67	564	185,10
926	Kalchreuth	3 047	19	6,10	264	86,56	2 209	725,02	530	173,84	1 679	551,18
927	Steinbach a.Wald	3 046	25	8,28	338	111,05	6 400	2 101,04	769	252,42	5 631	1 848,62
928	Pommersfelden	3 044	54	17,62	231	75,98	1 058	347,65	116	38,27	942	309,38
929	Rinchnach	3 042	34	11,08	290	95,44	594	195,30	75	24,50	520	170,80
930	Flintsbach a.Inn	3 032	12	3,98	336	110,70	1 075	354,65	98	32,16	978	322,49
931	*Eitensheim	3 030	38	12,48	247	81,59	623	205,64	33	11,01	590	194,64
932	Kammerstein	3 026	41	13,66	281	92,85	1 845	609,80	221	73,13	1 624	536,67
933	Oberhausen (Landkreis Neuburg	3 023	33	10,91	256	84,60	1 695	560,64	236	77,97	1 459	482,67
934	Merkendorf, St.	3 023	50	16,50	334	110,61	1 397	462,13	101	33,56	1 296	428,57
935	*Adelschlag	3 015	65	21,47	167	55,55	166	55,22	34	11,27	133	43,95
936	Aurach	3 011	43	14,30	348	115,44	1 108	367,84	122	40,55	985	327,29
937	Uffing a.Staffelsee	3 011	34	11,13	344	114,37	1 766	586,43	186	61,76	1 580	524,66
938	Marktleuthen, St.	3 001	29	9,61	300	99,98	387	129,07	48	15,93	340	113,14
939	Insgesamt	6 661 839	50 175	7,53	776 146	116,51	3 951 347	593,13	420 737	63,16	3 530 610	529,98

*) Mitglied einer Verwaltungsgemeinschaft.

arten, allgemeine Finanzzuweisungen
ohne Verwaltungsgemeinschaften)

Gemeindeanteil an d. Einkommen- steuer		Gemeindeanteil an der Umsatz- steuer		Hundesteuer		sonstige Steuern		Steuereinnahmen insgesamt - Netto -		Schlüssel- zuweisungen		Bedarfs- zuweisungen		Sonst. allgem. Zuweisungen vom öff. Bereich		Lfd. Nr.
1 000 EUR	EUR je Einw.	1 000 EUR	EUR je Einw.	1 000 EUR	EUR je Einw.	1 000 EUR	EUR je Einw.	1 000 EUR	EUR je Einw.	1 000 EUR	EUR je Einw.	1 000 EUR	EUR je Einw.	1 000 EUR	EUR je Einw.	
2 133	683,01	74	23,71	7	2,33	-	-	3 219	1 030,81	807	258,49	-	-	253	80,93	901
1 725	552,79	48	15,30	8	2,42	-	-	2 381	763,20	1 275	408,56	-	-	375	120,04	902
1 361	436,51	107	34,30	9	2,94	-	-	2 116	678,69	1 652	529,92	-	-	324	103,99	903
1 697	544,45	55	17,68	5	1,48	-	-	2 371	760,62	1 287	412,86	-	-	350	112,16	904
2 612	839,36	69	22,08	8	2,62	-	-	3 319	1 066,41	552	177,28	-	-	532	171,11	905
1 635	525,56	144	46,30	10	3,06	-	-	3 232	1 038,88	860	276,46	-	-	145	46,57	906
1 631	524,58	165	53,22	7	2,18	-	-	2 910	936,07	1 280	411,87	-	-	256	82,36	907
1 891	609,09	240	77,29	7	2,13	-	-	3 147	1 013,37	738	237,66	-	-	344	110,75	908
1 628	526,15	51	16,45	7	2,39	-	-	2 654	857,44	1 284	414,85	-	-	319	103,01	909
1 496	483,39	235	75,77	8	2,73	-	-	2 843	918,72	1 284	414,71	-	-	400	129,37	910
1 834	592,78	148	47,85	9	2,77	15	4,79	3 643	1 177,53	650	210,13	-	-	284	91,71	911
1 908	617,61	63	20,25	4	1,46	-	-	3 692	1 195,11	548	177,48	-	-	288	93,35	912
1 882	612,13	302	98,36	9	2,98	-	-	3 053	992,98	1 038	337,58	-	-	386	125,51	913
1 743	567,18	148	48,19	6	1,92	-	-	3 901	1 269,33	56	18,07	-	-	1 505	489,85	914
2 160	703,46	298	97,06	8	2,67	-	-	4 800	1 563,42	-	-	-	-	506	164,96	915
1 506	490,72	126	41,10	6	2,03	-	-	2 451	798,71	1 314	428,11	-	-	394	128,33	916
2 771	903,19	63	20,37	6	1,86	-	-	3 407	1 110,41	588	191,79	-	-	340	110,89	917
1 413	460,94	130	42,50	7	2,41	-	-	2 642	861,57	1 225	399,64	-	-	277	90,38	918
1 496	489,56	174	56,96	15	5,06	-	-	2 549	834,01	791	258,81	-	-	956	312,99	919
2 147	702,62	330	108,14	6	1,85	-	-	6 577	2 152,19	-	-	-	-	7 857	2 571,02	920
1 962	641,90	104	34,10	5	1,47	-	-	2 909	951,97	863	282,35	-	-	304	99,62	921
1 699	556,15	217	70,92	8	2,65	-	-	2 649	867,19	982	321,40	-	-	639	209,30	922
1 781	583,16	102	33,32	8	2,51	-	-	3 176	1 039,89	773	252,97	-	-	299	97,95	923
2 516	824,86	103	33,73	6	1,86	-	-	3 156	1 034,76	482	157,93	-	-	615	201,63	924
2 170	711,84	48	15,76	8	2,76	-	-	3 198	1 048,90	758	248,63	-	-	255	83,70	925
2 483	814,80	154	50,52	7	2,24	-	-	4 605	1 511,40	-	-	-	-	290	95,11	926
1 625	533,53	569	186,82	9	2,89	-	-	8 197	2 691,20	-	-	-	-	185	60,70	927
1 861	611,50	150	49,37	14	4,52	-	-	3 252	1 068,38	819	268,92	-	-	233	76,59	928
1 400	460,25	75	24,59	9	3,11	-	-	2 328	765,27	1 352	444,49	-	-	376	123,72	929
1 857	612,55	125	41,26	11	3,77	15	4,92	3 334	1 099,66	246	81,10	-	-	571	188,32	930
2 524	833,04	64	21,22	5	1,66	-	-	3 468	1 144,64	265	87,38	-	-	272	89,88	931
1 950	644,54	160	53,03	12	4,05	-	-	4 069	1 344,81	243	80,45	-	-	255	84,18	932
1 793	593,28	146	48,36	7	2,30	-	-	3 694	1 222,12	680	224,93	-	-	317	104,77	933
1 516	501,48	314	103,86	9	3,14	-	-	3 519	1 164,15	773	255,83	-	-	272	89,82	934
2 271	753,39	45	14,80	6	1,86	-	-	2 686	891,02	815	270,27	-	-	310	102,76	935
1 613	535,74	236	78,40	6	1,83	-	-	3 231	1 073,01	439	145,85	-	-	544	180,61	936
2 056	682,86	127	42,28	10	3,23	-	-	4 151	1 378,52	388	128,71	-	-	307	102,12	937
1 293	430,90	111	36,98	14	4,77	-	-	2 087	695,36	1 792	597,29	-	-	596	198,77	938
4 164 265	625,09	600 497	90,14	16 573	2,49	19 201	2,88	9 157 468	1 374,62	1 064 119	159,73	11 067	1,66	1 530 559	229,75	939

Tab. 3.40 Ausgaben 1) der
- Beträge in

Lfd. Nr.	Landkreis	Einwohner am 30.6. des Berichtsjahres	Allgemeine Verwaltung	Öffentliche Sicherheit und Ordnung	Schulen		Wissenschaft, Forschung, Kulturpflege	Soziale Sicherung
					insgesamt	darunter: Grund- und Mittelschulen		
Reg. Bezirk Oberbayern								
1	Altötting	111 217	7 854	8 776	19 566	420	2 005	38 632
2	Berchtesgadener Land	106 159	11 867	4 391	15 648	-	992	31 848
3	Bad Tölz-Wolfratshausen	128 023	9 750	5 981	31 136	-	207	42 899
4	Dachau	154 913	10 889	6 135	39 250	-	1 542	45 982
5	Ebersberg	143 895	28 243	4 811	25 074	-	1 138	38 707
6	Eichstätt	132 941	8 736	4 448	30 710	-	1 540	33 047
7	Erding	138 742	10 269	14 495	20 656	-	2 509	41 984
8	Freising	179 937	31 953	7 447	22 058	-	1 485	50 153
9	Fürstenfeldbruck	219 077	24 936	10 214	29 951	-	2 070	62 154
10	Garmisch-Partenkirchen	88 377	8 369	3 903	20 358	-	3 050	37 507
11	Landsberg a.Lech	120 723	15 148	6 694	20 740	-	1 896	34 564
12	Miesbach	99 980	8 367	3 759	21 941	-	6 020	33 245
13	Mühlendorf a.Inn	116 132	10 599	4 038	30 989	111	2 019	37 352
14	München	349 780	40 309	22 074	107 531	-	849	175 258
15	Neuburg-Schrobenhausen	97 557	9 024	5 557	30 135	-	1 248	25 140
16	Pfaffenhofen a.d.Ilm	128 567	9 693	6 002	21 589	-	2 961	29 827
17	Rosenheim	261 636	24 079	11 106	62 056	-	2 350	67 631
18	Starnberg	136 476	27 353	5 660	21 853	-	553	44 423
19	Traunstein	177 324	13 551	7 372	31 378	-	1 474	48 328
20	Weilheim-Schongau	135 713	13 425	10 629	55 433	-	430	36 837
21	zusammen	3 027 169	324 413	153 494	658 053	531	36 338	955 518
Reg. Bezirk Niederbayern								
22	Deggendorf	119 472	7 324	4 914	44 115	-	2 139	35 764
23	Freyung-Grafenau	78 291	7 276	5 570	17 709	-	1 458	15 112
24	Kelheim	123 110	7 703	9 427	19 805	-	638	26 430
25	Landshut	160 313	10 639	5 501	35 317	-	1 852	42 394
26	Passau	192 949	15 233	7 073	28 179	-	6 313	51 336
27	Regen	77 194	7 734	5 846	13 690	-	1 315	19 395
28	Rottal-Inn	121 491	13 177	7 137	18 453	-	3 086	34 411
29	Straubing-Bogen	101 346	8 588	4 777	13 679	-	2 143	23 021
30	Dingolfing-Landau	97 087	5 149	6 590	19 201	-	1 264	20 210
31	zusammen	1 071 253	82 825	56 836	210 149	-	20 207	268 074
Reg. Bezirk Oberpfalz								
32	Amberg-Weizsach	102 985	9 909	3 773	20 884	-	2 649	26 194
33	Cham	127 962	11 170	4 734	26 853	-	3 563	32 410
34	Neumarkt i.d.OPf.	134 877	7 198	3 914	22 243	-	866	27 985
35	Neustadt a.d.Waldnaab	94 399	9 322	5 057	18 493	-	689	27 561
36	Regensburg	194 110	13 462	4 971	26 820	-	1 186	52 226
37	Schwandorf	148 105	12 688	5 964	27 159	-	490	42 675
38	Tirschenreuth	71 804	5 753	4 011	14 628	-	2 574	19 702
39	zusammen	874 242	69 500	32 425	157 080	-	12 017	228 754
Reg. Bezirk Oberfranken								
40	Bamberg	147 224	9 858	4 392	31 066	-	5 616	34 196
41	Bayreuth	103 720	8 252	3 683	14 826	-	1 517	19 598
42	Coburg	86 483	6 949	3 170	8 852	-	1 223	23 203
43	Forchheim	116 339	19 593	4 086	9 978	-	4 009	32 883
44	Hof	94 641	11 836	3 590	17 142	-	1 137	26 207
45	Kronach	66 430	6 789	3 032	8 878	-	3 986	13 085
46	Kulmbach	71 481	7 631	4 527	8 604	-	1 103	21 838
47	Lichtenfels	66 672	6 216	2 906	8 754	-	361	16 504
48	Wunsiedel i.Fichtelgebirge	72 257	8 268	3 207	18 729	-	1 028	30 053
49	zusammen	825 247	85 391	32 592	126 828	-	19 978	217 569
Reg. Bezirk Mittelfranken								
50	Ansbach	184 851	9 786	6 260	29 981	-	791	48 253
51	Erlangen-Höchstadt	137 662	11 696	5 284	22 794	-	667	34 280
52	Fürth	117 975	12 386	3 628	16 596	-	755	30 094
53	Nürnberger Land	170 868	9 000	5 848	31 921	-	1 082	50 056
54	Neustadt a.d.Aisch-Bad Winds	101 116	7 527	5 342	16 633	-	1 417	22 680
55	Roth	126 919	8 155	3 934	23 479	-	737	27 888
56	Weißenburg-Gunzenhausen	94 965	6 952	4 218	14 385	-	275	23 669
57	zusammen	934 356	65 502	34 514	155 790	-	5 724	236 920

1) Ohne Steuerbeteiligung, innere Verrechnungen, Abschreibungen, Abwicklung der Vorjahre und ohne Zuführungen zwischen Verwaltungs- und Vermögenshaushalt.

Landkreise nach Einzelplänen
1000 EUR -

Gesundheit, Sport, Erholung	Bau- und Wohnungswesen, Verkehr		Öffentliche Einrichtungen, Wirtschaftsförderung		Wirtschaftl. Unternehmen, allg. Grund- u. Sondervermögen		Allgemeine Finanz- wirtschaft	Ausgaben insgesamt 1)	Lfd. Nr.
	insgesamt	darunter: Straßen,Wege, Brücken	insgesamt	darunter: Abwasser- beseitigung	insgesamt	darunter: Wasser- versorgung			
20 024	7 153	4 681	5 597	-	142	-	44 500	154 248	1
5 622	3 896	2 055	7 761	-	-	-	29 436	111 462	2
9 150	5 941	3 479	5 353	-	21	-	39 692	150 131	3
4 941	8 104	4 475	19 481	-	1 006	-	47 004	184 334	4
9 359	7 123	4 292	9 555	-	410	-	46 601	171 020	5
16 580	12 202	9 250	14 580	-	482	1	34 136	156 462	6
14 600	9 790	6 676	18 834	-	904	-	53 076	187 117	7
8 199	13 664	11 602	16 232	-	-	-	66 678	217 867	8
4 529	5 030	2 258	13 708	-	1 351	-	49 146	203 090	9
4 407	2 490	230	8 693	-	80	-	23 002	111 858	10
11 299	6 588	4 694	12 904	-	61	-	37 372	147 267	11
3 465	7 828	4 094	1 797	-	128	-	38 342	124 893	12
51 855	12 584	9 720	7 708	-	379	-	35 514	193 037	13
18 343	16 494	5 635	45 136	-	8 027	-	309 828	743 848	14
9 879	8 198	7 195	1 457	-	522	-	26 576	117 736	15
14 573	8 761	5 442	2 344	-	115	-	39 442	135 307	16
17 748	11 519	7 254	28 471	-	383	-	91 474	316 818	17
34 326	6 103	478	12 756	-	1 856	-	51 360	206 243	18
9 377	13 677	9 594	14 113	-	8 670	-	62 352	210 290	19
25 906	9 252	6 452	11 145	-	218	-	39 176	202 452	20
294 179	176 395	109 555	257 626	-	24 756	1	1 164 707	4 045 480	21
3 288	9 113	6 942	3 124	-	225	-	43 797	153 804	22
7 540	9 440	7 734	6 528	-	276	-	22 638	93 548	23
12 064	9 088	6 694	14 832	-	1 556	-	30 921	132 463	24
15 267	14 063	10 360	19 000	-	1 104	-	52 106	197 242	25
10 623	18 376	15 077	5 711	-	475	-	44 975	188 294	26
11 558	4 304	3 063	3 889	-	79	-	19 969	87 780	27
6 283	12 717	10 509	3 143	-	703	-	33 710	132 821	28
10 845	13 196	10 432	1 979	-	2 395	-	24 084	104 709	29
11 894	16 054	13 439	1 383	-	37	-	38 828	120 611	30
89 362	106 350	84 250	59 589	-	6 852	-	311 028	1 211 272	31
11 491	7 162	5 797	10 040	-	4	-	23 528	115 634	32
3 908	8 463	6 253	3 458	-	1 044	-	29 153	124 756	33
12 509	9 994	8 412	12 557	-	43	-	31 147	128 455	34
9 451	7 051	4 527	8 105	-	59	-	23 711	109 499	35
7 071	21 958	17 875	17 216	-	8 507	-	48 332	201 750	36
5 838	12 753	9 394	11 067	-	539	-	36 989	156 161	37
7 873	5 512	4 151	2 261	-	1 368	187	21 464	85 146	38
58 141	72 894	56 410	64 702	-	11 564	187	214 323	921 401	39
7 614	12 590	10 421	13 220	-	182	-	33 938	152 672	40
2 673	10 264	8 310	13 434	-	1 582	-	20 930	96 759	41
2 670	7 218	6 035	5 611	-	1 705	-	23 780	84 382	42
4 453	9 194	8 142	17 861	-	37	-	27 546	129 638	43
7 692	9 213	7 141	11 465	-	4 290	-	22 760	115 332	44
4 450	6 505	5 358	12 836	-	104	-	16 312	75 975	45
2 142	4 347	3 235	7 643	-	142	-	21 124	79 099	46
7 777	7 456	6 415	6 628	-	235	-	17 760	74 596	47
7 295	2 917	1 665	4 607	-	465	-	21 105	97 673	48
46 766	69 704	56 723	93 302	-	8 742	-	205 254	906 127	49
19 118	16 791	13 062	15 717	-	86	-	56 482	203 266	50
9 783	7 427	4 630	15 580	-	269	-	51 083	158 864	51
3 047	6 651	4 016	14 665	-	445	-	34 117	122 384	52
4 522	8 199	5 123	28 157	-	515	-	54 150	193 451	53
9 654	9 003	7 373	21 267	-	610	-	30 846	124 977	54
9 197	10 215	6 699	14 766	-	21	-	39 072	137 466	55
3 482	11 853	9 412	14 207	-	597	-	26 490	106 127	56
58 803	70 141	50 315	124 360	-	2 542	-	292 239	1 046 536	57

noch: Tab. 3.40 Ausgaben 1) der
- Beträge in

Lfd. Nr.	Landkreis	Einwohner am 30.6. des Berichtsjahres	Allgemeine Verwaltung	Öffentliche Sicherheit und Ordnung	Schulen		Wissenschaft, Forschung, Kulturpflege	Soziale Sicherung
					insgesamt	darunter: Grund- und Mittelschulen		
Reg. Bezirk Unterfranken								
58	Aschaffenburg	174 355	38 608	6 781	29 128	-	1 463	42 725
59	Bad Kissingen	103 161	16 338	3 240	22 624	-	1 440	25 185
60	Rhön-Grabfeld	79 521	8 839	5 383	16 424	-	4 466	16 888
61	Haßberge	84 363	9 255	2 520	14 203	-	1 554	20 126
62	Kitzingen	91 367	7 289	2 273	11 473	-	1 043	21 228
63	Miltenberg	128 681	11 173	4 451	18 230	-	806	35 326
64	Main-Spessart	126 009	11 212	4 883	23 967	-	2 063	23 833
65	Schweinfurt	115 471	13 220	3 757	18 485	-	2 142	28 993
66	Würzburg	162 407	24 623	7 798	20 809	-	3 255	53 905
67	zusammen	1 065 335	140 558	41 086	175 343	-	18 233	268 209
Reg. Bezirk Schwaben								
68	Aichach-Friedberg	134 793	9 538	4 888	23 188	-	883	30 248
69	Augsburg	254 763	27 762	9 995	40 158	-	3 042	70 312
70	Dillingen a.d.Donau	96 759	8 716	3 396	20 552	-	794	22 896
71	Günzburg	127 006	12 242	5 149	27 265	-	1 695	39 899
72	Neu-Ulm	175 214	14 569	8 742	27 551	-	933	38 290
73	Lindau (Bodensee)	82 123	5 662	3 092	15 659	-	522	25 482
74	Ostallgäu	141 560	12 378	4 368	23 963	-	1 570	30 314
75	Unterallgäu	145 777	11 550	5 216	28 016	-	2 264	27 792
76	Donau-Ries	134 273	11 615	5 200	31 029	-	1 305	27 690
77	Oberallgäu	156 029	8 003	5 988	21 059	621	1 386	48 082
78	zusammen	1 448 297	122 035	56 034	258 439	621	14 394	361 007
79	Insgesamt	9 245 899	890 224	406 981	1 741 682	1 152	126 892	2 536 050

1) Ohne Steuerbeteiligung, innere Verrechnungen, Abschreibungen, Abwicklung der Vorjahre und ohne Zuführungen zwischen Verwaltungs- und Vermögenshaushalt.

Landkreise nach Einzelplänen
1000 EUR -

Gesundheit, Sport, Erholung	Bau- und Wohnungswesen, Verkehr		Öffentliche Einrichtungen, Wirtschaftsförderung		Wirtschaftl. Unternehmen, allg. Grund- u. Sondervermögen		Allgemeine Finanz- wirtschaft	Ausgaben insgesamt 1)	Lfd. Nr.
	insgesamt	darunter: Straßen, Wege, Brücken	insgesamt	darunter: Abwasser- beseitigung	insgesamt	darunter: Wasser- versorgung			
26 630	18 435	15 696	16 963	-	168	-	47 256	228 158	58
2 432	5 487	4 642	3 210	-	-	-	23 831	103 787	59
3 672	15 335	13 373	8 779	-	460	-	18 513	98 759	60
1 941	6 583	5 542	1 482	-	11	-	20 210	77 885	61
4 898	6 833	5 050	12 727	-	33	-	30 784	98 581	62
4 305	5 853	4 276	15 631	-	620	-	31 452	127 848	63
12 603	8 606	6 708	18 024	-	9	-	34 832	140 032	64
4 214	8 645	6 454	3 492	-	366	-	27 811	111 126	65
8 939	8 268	5 676	3 023	-	-	-	36 558	167 178	66
69 634	84 046	67 416	83 332	-	1 667	-	271 248	1 153 355	67
12 311	7 145	4 677	7 953	-	897	-	46 539	143 589	68
16 546	12 550	7 724	16 437	-	353	-	76 453	273 608	69
9 329	7 264	5 398	2 608	-	535	-	30 639	106 728	70
10 689	6 269	4 388	1 833	-	-	-	35 124	140 166	71
37 276	5 681	2 669	5 328	-	714	-	53 455	192 538	72
3 288	2 261	758	3 378	-	281	-	26 630	86 255	73
3 915	13 107	10 099	12 533	-	-	-	43 576	145 725	74
11 761	10 560	7 964	14 112	-	78	-	44 785	156 135	75
6 902	11 380	8 952	3 269	-	301	-	42 060	140 751	76
8 431	22 138	19 528	5 003	-	1 520	-	44 983	166 591	77
120 447	98 356	72 157	72 453	-	4 678	-	444 244	1 552 087	78
737 332	677 887	496 827	755 364	-	60 802	188	2 903 043	10 836 257	79

Tab. 3.41 Ausgaben 1) der
- Beträge in

Lfd. Nr.	Landkreis	Einwohner am 30.6. des Berichtsjahres	Allgemeine Verwaltung	Öffentliche Sicherheit und Ordnung	Schulen		Wissenschaft, Forschung, Kulturpflege	Soziale Sicherung
					insgesamt	darunter: Grund- und Mittelschulen		
Reg. Bezirk Oberbayern								
1	Altötting	111 217	70,62	78,91	175,92	3,78	18,03	347,36
2	Berchtesgadener Land	106 159	111,79	41,36	147,40	-	9,34	300,01
3	Bad Tölz-Wolfratshausen	128 023	76,16	46,72	243,21	-	1,62	335,09
4	Dachau	154 913	70,29	39,60	253,37	-	9,95	296,83
5	Ebersberg	143 895	196,27	33,43	174,25	-	7,91	268,99
6	Eichstätt	132 941	65,71	33,46	231,01	-	11,58	248,58
7	Erding	138 742	74,02	104,48	148,88	-	18,09	302,60
8	Freising	179 937	177,58	41,39	122,59	-	8,25	278,72
9	Fürstenfeldbruck	219 077	113,82	46,62	136,71	-	9,45	283,71
10	Garmisch-Partenkirchen	88 377	94,69	44,17	230,35	-	34,51	424,39
11	Landsberg a.Lech	120 723	125,48	55,45	171,80	-	15,71	286,31
12	Miesbach	99 980	83,68	37,60	219,46	-	60,21	332,52
13	Mühldorf a.Inn	116 132	91,27	34,77	266,84	0,96	17,39	321,64
14	München	349 780	115,24	63,11	307,42	-	2,43	501,05
15	Neuburg-Schrobenhausen	97 557	92,50	56,96	308,90	-	12,80	257,70
16	Pfaffenhofen a.d.Ilm	128 567	75,39	46,69	167,92	-	23,03	231,99
17	Rosenheim	261 636	92,03	42,45	237,19	-	8,98	258,49
18	Starnberg	136 476	200,42	41,48	160,13	-	4,05	325,50
19	Traunstein	177 324	76,42	41,57	176,95	-	8,31	272,54
20	Weilheim-Schongau	135 713	98,92	78,32	408,46	-	3,17	271,43
21	zusammen	3 027 169	107,17	50,71	217,38	0,18	12,00	315,65
Reg. Bezirk Niederbayern								
22	Deggendorf	119 472	61,30	41,13	369,25	-	17,90	299,35
23	Freyung-Grafenau	78 291	92,94	71,15	226,19	-	18,62	193,02
24	Kelheim	123 110	62,57	76,57	160,87	-	5,18	214,69
25	Landshut	160 313	66,36	34,31	220,30	-	11,55	264,45
26	Passau	192 949	78,95	36,66	146,05	-	32,72	266,06
27	Regen	77 194	100,20	75,74	177,34	-	17,04	251,25
28	Rottal-Inn	121 491	108,46	58,75	151,89	-	25,40	283,24
29	Straubing-Bogen	101 346	84,74	47,14	134,98	-	21,15	227,15
30	Dingolfing-Landau	97 087	53,04	67,88	197,77	-	13,01	208,17
31	zusammen	1 071 253	77,32	53,06	196,17	-	18,86	250,24
Reg. Bezirk Oberpfalz								
32	Amberg-Weizsach	102 985	96,21	36,64	202,78	-	25,72	254,35
33	Cham	127 962	87,29	36,99	209,85	-	27,84	253,28
34	Neumarkt i.d.OPf.	134 877	53,36	29,02	164,91	-	6,42	207,49
35	Neustadt a.d.Waldnaab	94 399	98,75	53,57	195,90	-	7,30	291,96
36	Regensburg	194 110	69,35	25,61	138,17	-	6,11	269,06
37	Schwandorf	148 105	85,67	40,27	183,38	-	3,31	288,14
38	Tirschenreuth	71 804	80,12	55,86	203,72	-	35,85	274,39
39	zusammen	874 242	79,50	37,09	179,68	-	13,75	261,66
Reg. Bezirk Oberfranken								
40	Bamberg	147 224	66,96	29,84	211,01	-	38,14	232,27
41	Bayreuth	103 720	79,56	35,51	142,94	-	14,62	188,95
42	Coburg	86 483	80,36	36,66	102,36	-	14,14	268,30
43	Forchheim	116 339	168,41	35,12	85,77	-	34,46	282,65
44	Hof	94 641	125,06	37,94	181,12	-	12,01	276,91
45	Kronach	66 430	102,19	45,64	133,64	-	60,00	196,97
46	Kulmbach	71 481	106,75	63,33	120,37	-	15,43	305,51
47	Lichtenfels	66 672	93,23	43,58	131,29	-	5,41	247,55
48	Wunsiedel i.Fichtelgebirge	72 257	114,42	44,38	259,20	-	14,22	415,92
49	zusammen	825 247	103,47	39,49	153,68	-	24,21	263,64
Reg. Bezirk Mittelfranken								
50	Ansbach	184 851	52,94	33,87	162,19	-	4,28	261,04
51	Erlangen-Höchstadt	137 662	84,96	38,38	165,58	-	4,85	249,02
52	Fürth	117 975	104,99	30,75	140,68	-	6,40	255,09
53	Nürnberg Land	170 868	52,67	34,23	186,82	-	6,33	292,95
54	Neustadt a.d.Aisch-Bad Winds	101 116	74,43	52,83	164,50	-	14,01	224,29
55	Roth	126 919	64,25	31,00	185,00	-	5,81	219,73
56	Weißenburg-Gunzenhausen	94 965	73,21	44,41	151,47	-	2,89	249,24
57	zusammen	934 356	70,10	36,94	166,74	-	6,13	253,57

1) Ohne Steuerbeteiligung, innere Verrechnungen, Abschreibungen, Abwicklung der Vorjahre und ohne Zuführungen zwischen Verwaltungs- und Vermögenshaushalt.

Landkreise nach Einzelplänen
EUR je Einwohner -

Gesundheit, Sport, Erholung	Bau- und Wohnungswesen, Verkehr		Öffentliche Einrichtungen, Wirtschaftsförderung		Wirtschaftl. Unternehmen, allg. Grund- u. Sondervermögen		Allgemeine Finanz- wirtschaft	Ausgaben insgesamt 1)	Lfd. Nr.
	insgesamt	darunter: Straßen,Wege, Brücken	insgesamt	darunter: Abwasser- beseitigung	insgesamt	darunter: Wasser- versorgung			
180,04	64,31	42,09	50,32	-	1,28	-	400,11	1 386,91	1
52,96	36,70	19,36	73,11	-	-	-	277,28	1 049,95	2
71,47	46,40	27,17	41,81	-	0,17	-	310,04	1 172,68	3
31,89	52,31	28,88	125,75	-	6,49	-	303,42	1 189,92	4
65,04	49,50	29,83	66,40	-	2,85	-	323,86	1 188,50	5
124,72	91,79	69,58	109,67	-	3,63	0,01	256,78	1 176,93	6
105,23	70,56	48,11	135,75	-	6,52	-	382,55	1 348,67	7
45,57	75,94	64,48	90,21	-	-	-	370,56	1 210,80	8
20,67	22,96	10,31	62,57	-	6,17	-	224,33	927,02	9
49,86	28,17	2,60	98,36	-	0,91	-	260,27	1 265,69	10
93,59	54,57	38,89	106,89	-	0,51	-	309,57	1 219,87	11
34,66	78,30	40,95	17,98	-	1,28	-	383,50	1 249,18	12
446,52	108,36	83,70	66,37	-	3,26	-	305,81	1 662,22	13
52,44	47,16	16,11	129,04	-	22,95	-	885,78	2 126,62	14
101,26	84,03	73,75	14,93	-	5,35	-	272,41	1 206,84	15
113,35	68,14	42,33	18,23	-	0,90	-	306,78	1 052,42	16
67,83	44,03	27,73	108,82	-	1,46	-	349,62	1 210,91	17
251,52	44,72	3,50	93,47	-	13,60	-	376,33	1 511,21	18
52,88	77,13	54,10	79,59	-	48,89	-	351,62	1 185,91	19
190,89	68,17	47,54	82,13	-	1,61	-	288,67	1 491,77	20
97,18	58,27	36,19	85,10	-	8,18	0,00	384,75	1 336,39	21
27,52	76,28	58,10	26,15	-	1,88	-	366,59	1 287,36	22
96,31	120,57	98,78	83,38	-	3,53	-	289,16	1 194,87	23
97,99	73,82	54,37	120,48	-	12,64	-	251,16	1 075,97	24
95,23	87,72	64,63	118,52	-	6,89	-	325,03	1 230,36	25
55,06	95,24	78,14	29,60	-	2,46	-	233,09	975,87	26
149,72	55,75	39,68	50,38	-	1,03	-	258,68	1 137,14	27
51,72	104,67	86,50	25,87	-	5,79	-	277,47	1 093,26	28
107,01	130,21	102,93	19,53	-	23,63	-	237,65	1 033,18	29
122,51	165,35	138,43	14,25	-	0,38	-	399,93	1 242,30	30
83,42	99,28	78,65	55,63	-	6,40	-	290,34	1 130,71	31
111,58	69,55	56,29	97,49	-	0,04	-	228,46	1 122,82	32
30,54	66,14	48,87	27,02	-	8,16	-	227,83	974,95	33
92,75	74,09	62,37	93,10	-	0,32	-	230,93	952,39	34
100,11	74,70	47,96	85,86	-	0,63	-	251,18	1 159,95	35
36,43	113,12	92,09	88,69	-	43,83	-	248,99	1 039,36	36
39,42	86,11	63,43	74,73	-	3,64	-	249,75	1 054,40	37
109,64	76,77	57,81	31,48	-	19,05	2,60	298,93	1 185,82	38
66,50	83,38	64,52	74,01	-	13,23	0,21	245,15	1 053,94	39
51,72	85,51	70,79	89,79	-	1,24	-	230,52	1 037,01	40
25,77	98,96	80,12	129,52	-	15,26	-	201,79	932,89	41
30,87	83,46	69,78	64,88	-	19,72	-	274,97	975,70	42
38,28	79,03	69,98	153,52	-	0,32	-	236,77	1 114,32	43
81,28	97,35	75,46	121,14	-	45,33	-	240,49	1 218,63	44
66,99	97,93	80,66	193,23	-	1,56	-	245,55	1 143,69	45
29,96	60,81	45,26	106,92	-	1,98	-	295,51	1 106,58	46
116,65	111,83	96,22	99,41	-	3,53	-	266,38	1 118,85	47
100,96	40,37	23,05	63,75	-	6,43	-	292,09	1 351,74	48
56,67	84,46	68,73	113,06	-	10,59	-	248,72	1 098,01	49
103,42	90,84	70,66	85,03	-	0,46	-	305,55	1 099,62	50
71,07	53,95	33,63	113,17	-	1,95	-	371,07	1 154,02	51
25,83	56,38	34,04	124,30	-	3,77	-	289,19	1 037,37	52
26,46	47,99	29,98	164,79	-	3,01	-	316,91	1 132,17	53
95,47	89,04	72,92	210,32	-	6,04	-	305,05	1 235,98	54
72,46	80,49	52,78	116,35	-	0,16	-	307,85	1 083,10	55
36,67	124,81	99,11	149,61	-	6,28	-	278,94	1 117,54	56
62,93	75,07	53,85	133,10	-	2,72	-	312,77	1 120,06	57

noch: Tab. 3.41 Ausgaben 1) der
- Beträge in

Lfd. Nr.	Landkreis	Einwohner am 30.6. des Berichtsjahres	Allgemeine Verwaltung	Öffentliche Sicherheit und Ordnung	Schulen		Wissenschaft, Forschung, Kulturpflege	Soziale Sicherung
					insgesamt	darunter: Grund- und Mittelschulen		
Reg. Bezirk Unterfranken								
58	Aschaffenburg	174 355	221,44	38,89	167,06	-	8,39	245,05
59	Bad Kissingen	103 161	158,38	31,41	219,30	-	13,96	244,13
60	Rhön-Grabfeld	79 521	111,15	67,69	206,54	-	56,17	212,38
61	Haßberge	84 363	109,71	29,87	168,36	-	18,42	238,56
62	Kitzingen	91 367	79,77	24,87	125,57	-	11,41	232,34
63	Miltenberg	128 681	86,83	34,59	141,67	-	6,26	274,53
64	Main-Spessart	126 009	88,98	38,75	190,20	-	16,38	189,13
65	Schweinfurt	115 471	114,49	32,53	160,08	-	18,55	251,08
66	Würzburg	162 407	151,61	48,02	128,13	-	20,04	331,91
67	zusammen	1 065 335	131,94	38,57	164,59	-	17,11	251,76
Reg. Bezirk Schwaben								
68	Aichach-Friedberg	134 793	70,76	36,27	172,02	-	6,55	224,41
69	Augsburg	254 763	108,97	39,23	157,63	-	11,94	275,99
70	Dillingen a.d.Donau	96 759	90,08	35,09	212,41	-	8,20	236,63
71	Günzburg	127 006	96,39	40,54	214,68	-	13,35	314,15
72	Neu-Ulm	175 214	83,15	49,89	157,24	-	5,32	218,53
73	Lindau (Bodensee)	82 123	68,95	37,65	190,67	-	6,36	310,29
74	Ostallgäu	141 560	87,44	30,85	169,28	-	11,09	214,15
75	Unterallgäu	145 777	79,23	35,78	192,18	-	15,53	190,65
76	Donau-Ries	134 273	86,50	38,73	231,09	-	9,72	206,22
77	Oberallgäu	156 029	51,29	38,38	134,97	3,98	8,88	308,16
78	zusammen	1 448 297	84,26	38,69	178,44	0,43	9,94	249,26
79	Insgesamt	9 245 899	96,28	44,02	188,37	0,12	13,72	274,29

1) Ohne Steuerbeteiligung, innere Verrechnungen, Abschreibungen, Abwicklung der Vorjahre und ohne Zuführungen zwischen Verwaltungs- und Vermögenshaushalt.

Landkreise nach Einzelplänen
EUR je Einwohner -

Gesundheit, Sport, Erholung	Bau- und Wohnungswesen, Verkehr		Öffentliche Einrichtungen, Wirtschaftsförderung		Wirtschaftl. Unternehmen, allg. Grund- u. Sondervermögen		Allgemeine Finanz- wirtschaft	Ausgaben insgesamt 1)	Lfd. Nr.
	insgesamt	darunter: Straßen, Wege, Brücken	insgesamt	darunter: Abwasser- beseitigung	insgesamt	darunter: Wasser- versorgung			
152,73	105,73	90,03	97,29	-	0,96	-	271,03	1 308,59	58
23,57	53,19	45,00	31,11	-	-	-	231,00	1 006,07	59
46,17	192,84	168,16	110,40	-	5,79	-	232,81	1 241,93	60
23,00	78,04	65,69	17,57	-	0,13	-	239,56	923,22	61
53,61	74,79	55,27	139,29	-	0,36	-	336,93	1 078,95	62
33,46	45,49	33,23	121,47	-	4,82	-	244,42	993,53	63
100,01	68,30	53,23	143,04	-	0,07	-	276,43	1 111,29	64
36,50	74,87	55,89	30,24	-	3,17	-	240,85	962,37	65
55,04	50,91	34,95	18,61	-	-	-	225,10	1 029,38	66
65,36	78,89	63,28	78,22	-	1,56	-	254,61	1 082,62	67
91,33	53,01	34,70	59,00	-	6,65	-	345,26	1 065,26	68
64,95	49,26	30,32	64,52	-	1,39	-	300,10	1 073,97	69
96,41	75,08	55,79	26,95	-	5,53	-	316,65	1 103,02	70
84,16	49,36	34,55	14,43	-	-	-	276,56	1 103,61	71
212,74	32,42	15,23	30,41	-	4,07	-	305,08	1 098,87	72
40,04	27,53	9,23	41,14	-	3,42	-	324,28	1 050,32	73
27,66	92,59	71,34	88,53	-	-	-	307,82	1 029,42	74
80,68	72,44	54,63	96,81	-	0,53	-	307,22	1 071,06	75
51,40	84,75	66,67	24,35	-	2,24	-	313,24	1 048,25	76
54,03	141,89	125,16	32,06	-	9,74	-	288,30	1 067,70	77
83,16	67,91	49,82	50,03	-	3,23	-	306,74	1 071,66	78
79,75	73,32	53,73	81,70	-	6,58	0,02	313,98	1 172,01	79

Tab. 3.42 Personalausgaben

Lfd. Nr.	Landkreise	Einwohner am 30.6. des Berichtsjahres	Beamtenbezüge	Vergütung Tariflich Beschäftigte	Ehrenamtliche Tätigkeit 1)	Beiträge zur Versorgungskasse, Versorgungsbezüge	Beihilfen, Unterstützungen, Personalnebenausgaben	Personal-			
			einschl. Beiträge zu Versorgungskassen und zur gesetzl. Sozialversicherung, jedoch ohne Versorgungsbezüge					insgesamt			
								im Berichtsjahr	im Vorjahr		
- 1 000 EUR -											
Reg. Bezirk Oberbayern											
1	Altötting	111 217	3 989	19 391	233	-	298	23 911	22 951		
2	Berchtesgadener Land	106 159	3 519	16 035	204	-	543	20 301	18 997		
3	Bad Tölz-Wolfratshausen	128 023	3 581	17 020	314	12	396	21 322	19 964		
4	Dachau	154 913	4 576	20 922	362	-	363	26 223	23 406		
5	Ebersberg	143 895	2 550	23 444	474	-	825	27 293	24 417		
6	Eichstätt	132 941	3 969	16 097	366	-	439	20 871	19 639		
7	Erding	138 742	4 172	23 210	344	-	624	28 349	26 612		
8	Freising	179 937	4 708	26 129	224	-	826	31 887	29 073		
9	Fürstenfeldbruck	219 077	7 540	30 991	1 411	-	906	40 849	38 796		
10	Garmisch-Partenkirchen	88 377	2 115	15 993	82	-	304	18 493	17 431		
11	Landsberg a. Lech	120 723	3 560	21 100	356	-	529	25 545	23 085		
12	Miesbach	99 980	1 996	14 958	252	-	279	17 484	16 474		
13	Mühldorf a. Inn	116 132	2 356	22 893	268	-	430	25 946	25 112		
14	München	349 780	12 087	58 661	690	-	1 338	72 776	63 892		
15	Neuburg-Schrobenhausen	97 557	2 739	13 922	394	-	471	17 527	16 116		
16	Pfaffenhofen a.d. Ilm	128 567	2 587	17 363	280	-	560	20 790	19 262		
17	Rosenheim	261 636	13 053	36 962	381	-	1 474	51 870	48 730		
18	Starnberg	136 476	5 988	21 693	391	-	1 153	29 225	26 666		
19	Traunstein	177 324	2 982	24 635	339	-	406	28 361	27 139		
20	Weilheim-Schongau	135 713	5 964	18 216	379	-	682	25 242	23 244		
21	zusammen	3 027 169	94 030	459 635	7 745	12	12 846	574 267	531 008		
Reg. Bezirk Niederbayern											
22	Deggendorf	119 472	3 692	20 632	476	-	662	25 462	24 688		
23	Freyung-Grafenau	78 291	3 116	12 887	166	-	259	16 429	16 075		
24	Kelheim	123 110	5 126	16 356	433	-	484	22 399	21 515		
25	Landshut	160 313	1 640	25 195	478	-	415	27 728	26 931		
26	Passau	192 949	6 551	26 615	727	-	1 689	35 581	33 873		
27	Regen	77 194	4 114	8 985	313	-	432	13 845	12 669		
28	Rottal-Inn	121 491	3 978	21 703	1 049	769	913	28 412	26 609		
29	Straubing-Bogen	101 346	4 071	17 458	1 273	-	581	23 383	22 687		
30	Dingolfing-Landau	97 087	2 878	12 039	461	-	189	15 567	14 787		
31	zusammen	1 071 253	35 167	161 871	5 376	769	5 624	208 807	199 836		
Reg. Bezirk Oberpfalz											
32	Amberg-Weizsach	102 985	2 068	17 566	494	-	421	20 550	19 652		
33	Cham	127 962	4 429	19 210	407	-	632	24 678	23 686		
34	Neumarkt i.d.OPf.	134 877	5 351	13 484	235	-	480	19 551	18 757		
35	Neustadt a.d. Waldnaab	94 399	4 876	13 261	370	-	686	19 192	18 091		
36	Regensburg	194 110	4 886	24 753	422	-	392	30 453	29 132		
37	Schwandorf	148 105	6 411	19 573	328	-	553	26 864	25 653		
38	Tirschenreuth	71 804	2 252	12 902	628	-	249	16 031	15 671		
39	zusammen	874 242	30 273	120 749	2 883	-	3 413	157 318	150 642		
Reg. Bezirk Oberfranken											
40	Bamberg	147 224	2 392	20 821	1 088	-	500	24 802	24 127		
41	Bayreuth	103 720	3 848	13 120	649	-	378	17 995	17 333		
42	Coburg	86 483	4 217	10 688	466	-	468	15 839	14 687		
43	Forchheim	116 339	3 561	18 992	698	-	480	23 732	22 985		
44	Hof	94 641	3 544	15 219	225	-	205	19 193	18 707		
45	Kronach	66 430	3 953	8 905	217	-	554	13 629	12 853		
46	Kulmbach	71 481	2 599	11 345	328	-	281	14 553	13 573		
47	Lichtenfels	66 672	2 591	9 532	301	0	312	12 736	11 889		
48	Wunsiedel i. Fichtelgebirge	72 257	3 199	11 316	197	-	711	15 423	14 549		
49	zusammen	825 247	29 903	119 938	4 171	0	3 889	157 901	150 703		
Reg. Bezirk Mittelfranken											
50	Ansbach	184 851	5 357	27 519	683	-	594	34 154	33 677		
51	Erlangen-Höchstadt	137 662	4 234	19 319	355	-	363	24 271	22 844		
52	Fürth	117 975	2 247	17 815	362	-	422	20 847	19 675		
53	Nürnberg Land	170 868	5 890	21 137	427	-	638	28 093	27 142		
54	Neustadt a.d. Aisch-Bad Winds	101 116	2 517	16 561	348	-	576	20 003	19 510		
55	Roth	126 919	1 919	18 551	306	-	190	20 965	20 712		
56	Weißenburg-Gunzenhausen	94 965	3 894	14 044	339	-	488	18 766	18 272		
57	zusammen	934 356	26 058	134 948	2 820	-	3 272	167 098	161 833		

1) Einschl. Beschäftigungsentgelte u. dgl. - 2) Beamtenbezüge und Vergütung tariflich Beschäftigter einschl. Versorgungskassen- und Sozialversicherungsbeiträge sowie Auf-
 Verwaltung der sozialen Angelegenheiten, Bauverwaltung, Städtebauliche Planung usw., Wohnungsbauförderung und Wohnungsfürsorge.

der Landkreise

ausgaben		Beamten- bezüge	Vergütung Tariflich Beschäftigte	Ehren- amtliche Tätigkeit 1)	Beiträge zur Ver- sorgungsk- kasse, Ver- sorgungs- bezüge	Bei- hilfen, Unter- stützungen, Personal- neben- ausgaben	Personalausgaben				Lfd. Nr.
der Verwaltung im engeren Sinne 2)							insgesamt		der Verwaltung im engeren Sinne 2)		
im Berichts- jahr	im Vorjahr						im Berichts- jahr	im Vorjahr	im Berichts- jahr	im Vorjahr	
- EUR je Einwohner -											
17 253	16 564	35,87	174,36	2,10	-	2,68	215,00	206,12	155,13	148,76	1
12 365	14 380	33,15	151,04	1,92	-	5,12	191,23	179,38	116,48	135,79	2
18 324	17 277	27,97	132,94	2,45	0,09	3,09	166,55	156,46	143,13	135,40	3
18 845	16 762	29,54	135,06	2,34	-	2,34	169,28	151,45	121,65	108,46	4
16 292	14 138	17,72	162,93	3,29	-	5,74	189,67	170,78	113,22	98,89	5
15 854	14 524	29,85	121,08	2,76	-	3,30	156,99	147,88	119,25	109,37	6
19 536	18 581	30,07	167,29	2,48	-	4,50	204,33	193,26	140,81	134,94	7
18 202	16 577	26,16	145,21	1,25	-	4,59	177,21	162,03	101,16	92,39	8
26 802	36 703	34,42	141,46	6,44	-	4,14	186,46	176,84	122,34	167,30	9
13 610	12 881	23,93	180,96	0,92	-	3,44	209,26	197,61	154,00	146,03	10
12 507	11 116	29,49	174,78	2,95	-	4,39	211,60	192,23	103,60	92,56	11
11 999	11 276	19,96	149,61	2,52	-	2,79	174,88	165,08	120,01	112,99	12
13 772	13 594	20,28	197,13	2,31	-	3,70	223,42	217,30	118,59	117,63	13
61 180	54 591	34,56	167,71	1,97	-	3,82	208,06	182,68	174,91	156,08	14
13 061	12 257	28,08	142,70	4,04	-	4,83	179,65	166,31	133,89	126,49	15
16 702	15 327	20,12	135,05	2,18	-	4,36	161,71	150,70	129,91	119,91	16
28 270	26 193	49,89	141,27	1,46	-	5,63	198,25	186,45	108,05	100,22	17
25 457	23 072	43,87	158,95	2,87	-	8,45	214,14	195,37	186,53	169,03	18
21 678	20 414	16,82	138,92	1,91	-	2,29	159,94	153,15	122,25	115,20	19
21 185	19 414	43,95	134,23	2,80	-	5,03	186,00	171,37	156,10	143,14	20
402 895	385 643	31,06	151,84	2,56	0,00	4,24	189,70	175,80	133,09	127,67	21
15 429	15 006	30,90	172,69	3,98	-	5,54	213,12	207,11	129,14	125,88	22
10 287	9 916	39,80	164,61	2,12	-	3,30	209,84	205,17	131,40	126,56	23
15 236	14 578	41,64	132,86	3,52	-	3,93	181,94	175,49	123,76	118,91	24
16 596	15 848	10,23	157,16	2,98	-	2,59	172,96	169,21	103,52	99,57	25
16 028	14 874	33,95	137,94	3,77	-	8,75	184,41	176,21	83,07	77,38	26
10 502	9 668	53,30	116,40	4,06	-	5,60	179,36	163,50	136,05	124,77	27
15 139	13 833	32,75	178,64	8,63	6,33	7,51	233,86	219,70	124,61	114,21	28
12 718	11 444	40,17	172,26	12,56	-	5,73	230,72	224,64	125,49	113,32	29
10 350	9 739	29,65	124,01	4,75	-	1,94	160,34	153,33	106,61	100,98	30
122 284	114 906	32,83	151,10	5,02	0,72	5,25	194,92	187,19	114,15	107,63	31
13 128	12 346	20,08	170,57	4,80	-	4,09	199,54	190,44	127,47	119,64	32
12 118	11 651	34,61	150,12	3,18	-	4,94	192,85	184,99	94,70	91,00	33
13 131	12 477	39,68	99,97	1,74	-	3,56	144,95	139,86	97,35	93,03	34
13 971	13 064	51,65	140,47	3,92	-	7,27	203,31	191,52	148,00	138,30	35
22 302	21 100	25,17	127,52	2,17	-	2,02	156,88	150,62	114,89	109,10	36
17 906	16 800	43,28	132,16	2,21	-	3,73	181,38	173,95	120,90	113,92	37
9 767	9 367	31,36	179,69	8,75	-	3,46	223,26	216,83	136,02	129,60	38
102 322	96 804	34,63	138,12	3,30	-	3,90	179,95	172,56	117,04	110,89	39
11 811	11 211	16,25	141,42	7,39	-	3,40	168,46	163,74	80,22	76,08	40
9 383	8 691	37,10	126,50	6,26	-	3,65	173,49	167,18	90,46	83,83	41
12 331	11 451	48,76	123,59	5,39	-	5,41	183,14	169,20	142,59	131,91	42
11 037	10 491	30,61	163,25	6,00	-	4,12	203,99	197,96	94,87	90,36	43
12 342	11 278	37,44	160,81	2,38	-	2,17	202,80	196,70	130,41	118,58	44
8 456	7 950	59,51	134,05	3,27	-	8,33	205,17	191,97	127,29	118,75	45
10 148	9 280	36,36	158,71	4,59	-	3,93	203,60	189,31	141,97	129,43	46
8 811	8 102	38,86	142,96	4,52	0,00	4,68	191,02	177,97	132,15	121,28	47
10 916	10 381	44,27	156,60	2,73	-	9,84	213,45	199,24	151,07	142,17	48
95 234	88 836	36,24	145,34	5,05	0,00	4,71	191,34	182,11	115,40	107,35	49
23 652	23 014	28,98	148,87	3,70	-	3,21	184,76	182,74	127,95	124,88	50
16 997	15 725	30,75	140,34	2,58	-	2,64	176,31	167,01	123,47	114,97	51
12 362	11 812	19,05	151,01	3,07	-	3,58	176,71	167,24	104,78	100,40	52
19 319	18 594	34,47	123,71	2,50	-	3,73	164,41	159,08	113,06	108,97	53
10 218	9 980	24,89	163,79	3,44	-	5,70	197,82	193,68	101,05	99,08	54
12 899	13 010	15,12	146,16	2,41	-	1,49	165,19	163,03	101,63	102,41	55
12 384	11 928	41,00	147,89	3,57	-	5,14	197,60	193,30	130,41	126,18	56
107 831	104 063	27,89	144,43	3,02	-	3,50	178,84	173,71	115,41	111,70	57

wendungen für ehrenamtliche Tätigkeit für: Allgemeine Verwaltung, Öffentliche Ordnung, Katastrophenschutz, Schulverwaltung, allgemeine kulturelle Angelegenheiten,

Lfd. Nr.	Landkreise	Einwohner am 30.6. des Berichtsjahres	Beamtenbezüge	Vergütung Tariflich Beschäftigte	Ehrenamtliche Tätigkeit 1)	Beiträge zur Versorgungskasse, Versorgungsbezüge	Beihilfen, Unterstützungen, Personalnebenausgaben	Personal-	
			einschl. Beiträge zu Versorgungskassen und zur gesetzl. Sozialversicherung, jedoch ohne Versorgungsbezüge					insgesamt	
								im Berichtsjahr	im Vorjahr
- 1 000 EUR -									
Reg. Bezirk Unterfranken									
58	Aschaffenburg	174 355	5 889	20 793	530	321	574	28 107	23 576
59	Bad Kissingen	103 161	4 738	12 959	907	-	622	19 226	18 309
60	Rhön-Grabfeld	79 521	2 998	16 002	270	546	647	20 463	19 382
61	Haßberge	84 363	2 140	13 201	345	-	422	16 108	13 088
62	Kitzingen	91 367	3 064	12 612	317	-	347	16 340	15 442
63	Miltenberg	128 681	4 557	18 059	334	-	653	23 603	22 684
64	Main-Spessart	126 009	4 690	16 264	414	-	659	22 027	18 721
65	Schweinfurt	115 471	5 761	15 407	400	-	591	22 160	19 826
66	Würzburg	162 407	8 146	17 831	1 182	-	1 000	28 160	26 040
67	zusammen	1 065 335	41 984	143 128	4 700	867	5 514	196 194	177 067
Reg. Bezirk Schwaben									
68	Aichach-Friedberg	134 793	3 110	16 101	524	-	394	20 129	19 025
69	Augsburg	254 763	6 536	36 544	774	-	563	44 417	41 164
70	Dillingen a.d. Donau	96 759	2 357	13 785	271	-	354	16 766	15 748
71	Günzburg	127 006	3 071	20 354	522	-	339	24 286	23 066
72	Neu-Ulm	175 214	7 294	16 704	651	-	973	25 622	23 180
73	Lindau (Bodensee)	82 123	1 766	11 578	220	-	510	14 074	13 375
74	Ostallgäu	141 560	2 877	19 799	1 369	-	539	24 585	23 524
75	Unterallgäu	145 777	5 743	14 241	411	-	720	21 115	20 134
76	Donau-Ries	134 273	4 044	19 736	596	-	806	25 182	24 035
77	Oberallgäu	156 029	3 795	19 669	257	-	369	24 091	22 962
78	zusammen	1 448 297	40 594	188 510	5 594	-	5 568	240 267	226 213
79	Insgesamt	9 245 899	298 010	1 328 779	33 290	1 647	40 127	1 701 853	1 597 301

1) Einschl. Beschäftigungsentgelte u. dgl.- 2) Beamtenbezüge und Vergütung tariflich Beschäftigter einschl. Versorgungskassen- und Sozialversicherungsbeiträge sowie Auf-
 Verwaltung der sozialen Angelegenheiten, Bauverwaltung, Städtebauliche Planung usw., Wohnungsbauförderung und Wohnungsfürsorge.

der Landkreise

ausgaben		Beamten- bezüge	Vergütung Tariflich Beschäftigte	Ehren- amtliche Tätigkeit 1)	Beiträge zur Ver- sorgung- kasse, Ver- sorgungs- bezüge	Bei- hilfen, Unter- stützungen, Personal- neben- ausgaben	Personalausgaben				Lfd. Nr.
der Verwaltung im engeren Sinne 2)							insgesamt		der Verwaltung im engeren Sinne 2)		
im Berichts- jahr	im Vorjahr						im Berichts- jahr	im Vorjahr	im Berichts- jahr	im Vorjahr	
- EUR je Einwohner -											
15 630	12 382	33,78	119,26	3,04	1,84	3,29	161,21	135,30	89,64	71,06	58
11 034	10 337	45,93	125,62	8,79	-	6,03	186,37	177,48	106,95	100,20	59
8 560	7 958	37,70	201,23	3,39	6,87	8,13	257,32	243,41	107,64	99,93	60
11 210	8 425	25,36	156,48	4,09	-	5,00	190,94	154,79	132,88	99,64	61
11 298	10 596	33,53	138,04	3,47	-	3,80	178,84	169,55	123,65	116,34	62
12 715	11 859	35,42	140,34	2,60	-	5,07	183,43	176,26	98,81	92,15	63
11 497	10 060	37,22	129,07	3,29	-	5,23	174,81	148,22	91,24	79,64	64
12 531	10 550	49,89	133,43	3,47	-	5,12	191,91	172,04	108,52	91,55	65
17 625	16 981	50,16	109,79	7,28	-	6,16	173,39	160,71	108,52	104,80	66
112 099	99 146	39,41	134,35	4,41	0,81	5,18	184,16	166,27	105,22	93,10	67
15 914	14 858	23,07	119,45	3,88	-	2,92	149,33	141,98	118,06	110,88	68
35 986	33 277	25,66	143,44	3,04	-	2,21	174,35	163,04	141,25	131,80	69
12 445	11 661	24,36	142,47	2,80	-	3,65	173,28	163,38	128,62	120,98	70
16 324	15 445	24,18	160,26	4,11	-	2,67	191,22	182,08	128,53	121,92	71
21 295	19 482	41,63	95,33	3,71	-	5,55	146,23	132,67	121,53	111,50	72
11 244	10 576	21,50	140,98	2,68	-	6,21	171,37	163,13	136,92	128,99	73
13 144	12 324	20,33	139,86	9,67	-	3,81	173,67	166,86	92,85	87,42	74
14 486	14 007	39,40	97,69	2,82	-	4,94	144,85	138,98	99,37	96,69	75
17 962	17 047	30,12	146,98	4,44	-	6,01	187,54	178,89	133,77	126,88	76
19 310	18 328	24,33	126,06	1,65	-	2,37	154,40	147,48	123,76	117,72	77
178 109	167 006	28,03	130,16	3,86	-	3,84	165,90	156,86	122,98	115,80	78
1 120 774	1 056 404	32,23	143,72	3,60	0,18	4,34	184,07	173,11	121,22	114,49	79

wendungen für ehrenamtliche Tätigkeit für: Allgemeine Verwaltung, Öffentliche Ordnung, Katastrophenschutz, Schulverwaltung, allgemeine kulturelle Angelegenheiten,

Tab. 3.43 Steuereinnahmen nach Steuer-
- Land-

Lfd. Nr.	Landkreis	Einwohner am 30.6. des Berichts- jahres	Grundsteuer A		Grundsteuer B		Gewerbesteuer - Brutto -		Gewerbesteuer- umlage		Gewerbesteuer - Netto -	
			1 000 EUR	EUR je Einw.	1 000 EUR	EUR je Einw.	1 000 EUR	EUR je Einw.	1 000 EUR	EUR je Einw.	1 000 EUR	EUR je Einw.
Reg. Bezirk Oberbayern												
1	Altötting	111 217	-	-	-	-	-	-	-	-	-	-
2	Berchtesgadener Land	106 159	15	0,14	0	0,00	0	0,00	-	-	0	0,00
3	Bad Tölz-Wolfratshausen	128 023	0	0,00	-	-	-	-	-	-	-	-
4	Dachau	154 913	-	-	-	-	-	-	-	-	-	-
5	Ebersberg	143 895	60	0,42	-	-	- 14 255	- 99,07	-	-	- 14 255	- 99,07
6	Eichstätt	132 941	4	0,03	-	-	-	-	-	-	-	-
7	Erding	138 742	-	-	-	-	-	-	-	-	-	-
8	Freising	179 937	-	-	-	-	-	-	-	-	-	-
9	Fürstenfeldbruck	219 077	-	-	-	-	-	-	-	-	-	-
10	Garmisch-Partenkirchen	88 377	-	-	-	-	-	-	-	-	-	-
11	Landsberg a. Lech	120 723	3	0,03	0	0,00	-	-	-	-	-	-
12	Miesbach	99 980	-	-	-	-	-	-	-	-	-	-
13	Mühldorf a. Inn	116 132	6	0,05	-	-	-	-	-	-	-	-
14	München	349 780	57	0,16	4	0,01	-	-	-	-	-	-
15	Neuburg-Schrobenhausen	97 557	-	-	-	-	-	-	-	-	-	-
16	Pfaffenhofen a. d. Ilm	128 567	-	-	-	-	-	-	-	-	-	-
17	Rosenheim	261 636	2	0,01	-	-	-	-	-	-	-	-
18	Starnberg	136 476	4	0,03	9	0,07	-	-	-	-	-	-
19	Traunstein	177 324	5	0,03	3	0,02	-	-	-	-	-	-
20	Weilheim-Schongau	135 713	-	-	-	-	-	-	-	-	-	-
21	zusammen	3 027 169	155	0,05	16	0,01	- 14 255	- 4,71	-	-	- 14 255	- 4,71
Reg. Bezirk Niederbayern												
22	Deggendorf	119 472	-	-	-	-	-	-	-	-	-	-
23	Freyung-Grafenau	78 291	48	0,61	-	-	-	-	-	-	-	-
24	Kelheim	123 110	84	0,68	0	0,00	-	-	-	-	-	-
25	Landshut	160 313	-	-	-	-	-	-	-	-	-	-
26	Passau	192 949	-	-	-	-	-	-	-	-	-	-
27	Regen	77 194	-	-	-	-	-	-	-	-	-	-
28	Rottal-Inn	121 491	-	-	-	-	-	-	-	-	-	-
29	Straubing-Bogen	101 346	-	-	-	-	-	-	-	-	-	-
30	Dingolfing-Landau	97 087	-	-	-	-	-	-	-	-	-	-
31	zusammen	1 071 253	131	0,12	0	0,00	-	-	-	-	-	-
Reg. Bezirk Oberpfalz												
32	Amberg-Weizsach	102 985	11	0,11	-	-	-	-	-	-	-	-
33	Cham	127 962	-	-	-	-	-	-	-	-	-	-
34	Neumarkt i. d. OPf.	134 877	-	-	-	-	-	-	-	-	-	-
35	Neustadt a. d. Waldnaab	94 399	18	0,19	0	0,00	-	-	-	-	-	-
36	Regensburg	194 110	15	0,08	1	0,00	-	-	-	-	-	-
37	Schwandorf	148 105	- 17	- 0,11	-	-	-	-	-	-	-	-
38	Tirschenreuth	71 804	-	-	-	-	-	-	-	-	-	-
39	zusammen	874 242	28	0,03	1	0,00	-	-	-	-	-	-
Reg. Bezirk Oberfranken												
40	Bamberg	147 224	28	0,19	0	0,00	0	0,00	-	-	0	0,00
41	Bayreuth	103 720	83	0,80	2	0,02	4	0,04	-	-	4	0,04
42	Coburg	86 483	2	0,03	-	-	-	-	-	-	-	-
43	Forchheim	116 339	-	-	-	-	-	-	-	-	-	-
44	Hof	94 641	21	0,22	0	0,00	- 13	- 0,14	-	-	- 13	- 0,14
45	Kronach	66 430	14	0,22	-	-	-	-	-	-	-	-
46	Kulmbach	71 481	-	-	-	-	-	-	-	-	-	-
47	Lichtenfels	66 672	4	0,07	-	-	-	-	-	-	-	-
48	Wunsiedel i. Fichtelgebirge	72 257	77	1,07	3	0,04	-	-	-	-	-	-
49	zusammen	825 247	230	0,28	5	0,01	- 9	- 0,01	-	-	- 9	- 0,01
Reg. Bezirk Mittelfranken												
50	Ansbach	184 851	1	0,00	-	-	-	-	-	-	-	-
51	Erlangen-Höchstadt	137 662	46	0,33	4	0,03	-	-	-	-	-	-
52	Fürth	117 975	-	-	-	-	-	-	-	-	-	-
53	Nürnberger Land	170 868	19	0,11	8	0,05	20	0,11	-	-	20	0,11
54	Neustadt a. d. Aisch-Bad Winds	101 116	2	0,02	-	-	-	-	-	-	-	-
55	Roth	126 919	5	0,04	-	-	-	-	-	-	-	-
56	Weißenburg-Gunzenhausen	94 965	-	-	-	-	-	-	-	-	-	-
57	zusammen	934 356	72	0,08	11	0,01	20	0,02	-	-	20	0,02

arten, allgemeine Finanzzuweisungen
kreise -

Gemeindeanteil an d. Einkommen- steuer		Gemeindeanteil an der Umsatz- steuer		Hundesteuer		sonstige Steuern		Steuereinnahmen insgesamt - Netto -		Schlüssel- zuweisungen		Bedarfs- zuweisungen		Sonst. allgem. Zuweisungen vom öff. Bereich		Lfd. Nr.
1 000 EUR	EUR je Einw.	1 000 EUR	EUR je Einw.	1 000 EUR	EUR je Einw.	1 000 EUR	EUR je Einw.	1 000 EUR	EUR je Einw.	1 000 EUR	EUR je Einw.	1 000 EUR	EUR je Einw.	1 000 EUR	EUR je Einw.	
-	-	-	-	-	-	-	-	-	-	9 029	81,19	-	-	7 983	71,78	1
-	-	-	-	-	-	-	-	15	0,14	20 244	190,69	200	1,88	7 297	68,73	2
-	-	-	-	-	-	-	-	0	0,00	21 743	169,84	-	-	11 261	87,96	3
-	-	-	-	-	-	-	-	-	-	22 349	144,27	-	-	10 823	69,87	4
-	-	-	-	-	-	-	-	-14 196	-98,65	21 460	149,13	-	-	11 989	83,32	5
-	-	-	-	-	-	-	-	4	0,03	21 618	162,62	-	-	10 362	77,94	6
-	-	-	-	-	-	-	-	-	-	15 536	111,98	-	-	11 946	86,10	7
-	-	-	-	-	-	-	-	-	-	16 448	91,41	-	-	13 213	73,43	8
-	-	-	-	-	-	-	-	-	-	27 791	126,85	-	-	10 127	46,23	9
-	-	-	-	-	-	-	-	-	-	17 127	193,80	-	-	7 350	83,17	10
-	-	-	-	-	-	-	-	3	0,03	17 810	147,53	-	-	9 219	76,36	11
-	-	-	-	-	-	-	-	-	-	12 456	124,59	-	-	8 713	87,14	12
-	-	-	-	-	-	-	-	6	0,05	20 876	179,76	-	-	10 384	89,41	13
-	-	-	-	-	-	-	-	61	0,17	-	-	-	-	46 065	131,70	14
-	-	-	-	-	-	-	-	-	-	16 336	167,45	-	-	6 539	67,03	15
-	-	-	-	-	-	-	-	-	-	13 815	107,45	-	-	9 992	77,72	16
-	-	-	-	-	-	-	-	2	0,01	43 136	164,87	-	-	21 514	82,23	17
-	-	-	-	-	-	-	-	13	0,09	8 932	65,45	-	-	15 575	114,12	18
-	-	-	-	-	-	-	-	8	0,04	25 654	144,67	-	-	12 130	68,41	19
-	-	-	-	-	-	-	-	-	-	21 459	158,12	-	-	10 948	80,67	20
-	-	-	-	-	-	-	-	-14 085	-4,65	373 820	123,49	200	0,07	253 427	83,72	21
-	-	-	-	-	-	-	-	-	-	21 844	182,84	300	2,51	7 313	61,21	22
-	-	-	-	-	-	-	-	48	0,61	14 132	180,51	500	6,39	5 108	65,24	23
-	-	-	-	-	-	-	-	84	0,68	22 660	184,06	100	0,81	8 919	72,45	24
-	-	-	-	-	-	-	-	-	-	23 466	146,38	-	-	12 506	78,01	25
-	-	-	-	-	-	-	-	-	-	37 951	196,69	-	-	13 588	70,42	26
-	-	-	-	-	-	-	-	-	-	15 518	201,03	400	5,18	4 651	60,26	27
-	-	-	-	-	-	-	-	-	-	22 883	188,35	300	2,47	9 065	74,62	28
-	-	-	-	-	-	-	-	-	-	17 535	173,02	-	-	8 905	87,87	29
-	-	-	-	-	-	-	-	-	-	2 427	25,00	-	-	9 472	97,57	30
-	-	-	-	-	-	-	-	132	0,12	178 417	166,55	1 600	1,49	79 528	74,24	31
-	-	-	-	-	-	-	-	11	0,11	20 818	202,14	100	0,97	6 141	59,63	32
-	-	-	-	-	-	-	-	-	-	23 072	180,30	-	-	4 082	31,90	33
-	-	-	-	-	-	-	-	-	-	21 443	158,98	-	-	8 378	62,12	34
-	-	-	-	-	-	-	-	18	0,19	18 020	190,89	100	1,06	7 378	78,16	35
-	-	-	-	-	-	-	-	16	0,08	34 778	179,17	-	-	12 996	66,95	36
-	-	-	-	-	-	-	-	-17	-0,11	25 935	175,11	200	1,35	8 996	60,74	37
-	-	-	-	-	-	-	-	-	-	12 180	169,63	2 500	34,82	4 061	56,56	38
-	-	-	-	-	-	-	-	28	0,03	156 246	178,72	2 900	3,32	52 032	59,52	39
-	-	-	-	-	-	-	-	28	0,19	24 243	164,67	-	-	7 788	52,90	40
-	-	-	-	-	-	-	-	89	0,86	20 983	202,31	-	-	6 077	58,59	41
-	-	-	-	-	-	-	-	2	0,03	17 694	204,59	200	2,31	3 408	39,41	42
-	-	-	-	-	-	-	-	-	-	20 319	174,66	300	2,58	5 569	47,87	43
-	-	-	-	-	-	-	-	8	0,09	19 511	206,16	400	4,23	6 009	63,50	44
-	-	-	-	-	-	-	-	14	0,22	13 186	198,50	200	3,01	3 723	56,05	45
-	-	-	-	-	-	-	-	-	-	13 762	192,53	300	4,20	3 274	45,80	46
-	-	-	-	-	-	-	-	4	0,07	13 357	200,34	400	6,00	3 745	56,18	47
-	-	-	-	-	-	-	-	80	1,11	17 497	242,14	400	5,54	3 215	44,49	48
-	-	-	-	-	-	-	-	226	0,27	160 553	194,55	2 200	2,67	42 809	51,87	49
-	-	-	-	-	-	-	-	1	0,00	31 358	169,64	100	0,54	11 784	63,75	50
-	-	-	-	-	-	-	-	49	0,36	18 795	136,53	-	-	9 647	70,08	51
-	-	-	-	-	-	-	-	-	-	19 403	164,47	-	-	8 488	71,95	52
-	-	-	-	-	-	-	-	46	0,27	28 310	165,68	-	-	12 073	70,65	53
-	-	-	-	-	-	-	-	2	0,02	20 240	200,16	300	2,97	6 455	63,84	54
-	-	-	-	-	-	-	-	5	0,04	21 478	169,23	-	-	9 552	75,26	55
-	-	-	-	-	-	-	-	-	-	17 897	188,46	100	1,05	4 907	51,67	56
-	-	-	-	-	-	-	-	103	0,11	157 482	168,55	500	0,54	62 906	67,33	57

noch: Tab. 3.43 Steuereinnahmen nach Steuer-
- Land-

Lfd. Nr.	Landkreis	Einwohner am 30.6. des Berichts- jahres	Grundsteuer A		Grundsteuer B		Gewerbesteuer - Brutto -		Gewerbesteuer- umlage		Gewerbesteuer - Netto -	
			1 000 EUR	EUR je Einw.	1 000 EUR	EUR je Einw.	1 000 EUR	EUR je Einw.	1 000 EUR	EUR je Einw.	1 000 EUR	EUR je Einw.
Reg. Bezirk Unterfranken												
58	Aschaffenburg	174 355	64	0,37	3	0,02	-	-	-	-	-	-
59	Bad Kissingen	103 161	42	0,41	-	-	-	-	-	-	-	-
60	Rhön-Grabfeld	79 521	28	0,35	-	-	-	-	-	-	-	-
61	Haßberge	84 363	-	-	-	-	-	-	-	-	-	-
62	Kitzingen	91 367	-	-	-	-	-	-	-	-	-	-
63	Miltenberg	128 681	1	0,01	-	-	-	-	-	-	-	-
64	Main-Spessart	126 009	71	0,57	0	0,00	-	-	-	-	-	-
65	Schweinfurt	115 471	10	0,08	-	-	-	-	-	-	-	-
66	Würzburg	162 407	10	0,06	-	-	-	-	-	-	-	-
67	zusammen	1 065 335	226	0,21	3	0,00	-	-	-	-	-	-
Reg. Bezirk Schwaben												
68	Aichach-Friedberg	134 793	-	-	-	-	-	-	-	-	-	-
69	Augsburg	254 763	3	0,01	-	-	-	-	-	-	-	-
70	Dillingen a.d.Donau	96 759	-	-	-	-	-	-	-	-	-	-
71	Günzburg	127 006	3	0,02	-	-	-	-	-	-	-	-
72	Neu-Ulm	175 214	34	0,20	3	0,02	3	0,02	-	-	3	0,02
73	Lindau (Bodensee)	82 123	-	-	-	-	-	-	-	-	-	-
74	Ostallgäu	141 560	-	-	-	-	-	-	-	-	-	-
75	Unterallgäu	145 777	4	0,03	-	-	-	-	-	-	-	-
76	Donau-Ries	134 273	13	0,10	-	-	-	-	-	-	-	-
77	Oberallgäu	156 029	7	0,04	-	-	-	-	-	-	-	-
78	zusammen	1 448 297	64	0,04	3	0,00	3	0,00	-	-	3	0,00
79	Insgesamt	9 245 899	906	0,10	39	0,00	- 14 242	- 1,54	-	-	- 14 242	- 1,54

arten, allgemeine Finanzaufweisungen
kreise -

Gemeindeanteil an d. Einkommen- steuer		Gemeindeanteil an der Umsatz- steuer		Hundesteuer		sonstige Steuern		Steuereinnahmen insgesamt - Netto -		Schlüssel- zuweisungen		Bedarfs- zuweisungen		Sonst. allgem. Zuweisungen vom öff. Bereich		Lfd. Nr.
1 000 EUR	EUR je Einw.	1 000 EUR	EUR je Einw.	1 000 EUR	EUR je Einw.	1 000 EUR	EUR je Einw.	1 000 EUR	EUR je Einw.	1 000 EUR	EUR je Einw.	1 000 EUR	EUR je Einw.	1 000 EUR	EUR je Einw.	
-	-	-	-	-	-	-	-	67	0,38	28 422	163,01	-	-	11 444	65,64	58
-	-	-	-	-	-	-	-	42	0,41	20 437	198,10	400	3,88	5 040	48,86	59
-	-	-	-	-	-	-	-	28	0,35	15 373	193,32	300	3,77	5 279	66,38	60
-	-	-	-	-	-	-	-	-	-	16 142	191,34	-	-	4 850	57,49	61
-	-	-	-	-	-	-	-	-	-	14 290	156,40	-	-	4 944	54,11	62
-	-	-	-	-	-	-	-	1	0,01	24 499	190,39	-	-	9 142	71,04	63
-	-	-	-	-	-	-	-	71	0,57	22 914	181,84	300	2,38	6 950	55,16	64
-	-	-	-	-	-	-	-	10	0,08	20 741	179,62	-	-	6 841	59,25	65
-	-	-	-	-	-	-	-	10	0,06	29 791	183,43	-	-	9 804	60,37	66
-	-	-	-	-	-	-	-	229	0,21	192 608	180,80	1 000	0,94	64 294	60,35	67
-	-	-	-	-	-	-	-	-	-	22 624	167,85	-	-	10 162	75,39	68
-	-	-	-	-	-	-	-	3	0,01	42 016	164,92	-	-	22 460	88,16	69
-	-	-	-	-	-	-	-	-	-	17 592	181,81	200	2,07	6 216	64,25	70
-	-	-	-	-	-	-	-	3	0,02	19 900	156,69	-	-	9 027	71,08	71
-	-	-	-	-	-	-	-	40	0,23	28 596	163,21	-	-	10 417	59,45	72
-	-	-	-	-	-	-	-	-	-	13 812	168,19	200	2,44	5 454	66,42	73
-	-	-	-	-	-	-	-	-	-	22 942	162,07	-	-	11 512	81,32	74
-	-	-	-	-	-	-	-	4	0,03	20 244	138,87	-	-	11 276	77,35	75
-	-	-	-	-	-	-	-	13	0,10	17 632	131,31	-	-	8 090	60,25	76
-	-	-	-	-	-	-	-	7	0,04	26 524	169,99	50	0,32	11 380	72,93	77
-	-	-	-	-	-	-	-	70	0,05	231 883	160,11	450	0,31	105 993	73,18	78
-	-	-	-	-	-	-	-	- 13 297	- 1,44	1 451 009	156,94	8 850	0,96	660 989	71,49	79

Tab. 3.50 Ausgaben 1) der
- Beträge in

Lfd. Nr.	Bezirk	Einwohner am 30.6. des Berichtsjahres	Allgemeine Verwaltung	Öffentliche Sicherheit und Ordnung	Schulen		Wissenschaft, Forschung, Kulturpflege	Soziale Sicherung
					insgesamt	darunter: Grund- und Mittelschulen		
1	Oberbayern	4 712 062	33 682	124	23 601	-	12 539	1 911 600
2	Niederbayern	1 244 792	6 661	-	19 134	-	7 349	429 143
3	Oberpfalz	1 110 961	7 738	-	2 996	-	5 599	441 016
4	Oberfranken	1 062 533	9 546	-	6 845	-	6 822	392 674
5	Mittelfranken	1 775 122	20 199	-	62 061	-	9 337	844 503
6	Unterfranken	1 316 650	19 914	-	7 900	-	2 151	476 148
7	Schwaben	1 901 446	11 819	-	1 890	-	12 030	798 535
8	Insgesamt	13 123 566	109 559	124	124 427	-	55 827	5 293 617

1) Ohne Steuerbeteiligung, innere Verrechnungen, Abschreibungen, Abwicklung der Vorjahre und ohne Zuführungen zwischen Verwaltungs- und Vermögenshaushalt.

Tab. 3.51 Ausgaben 1) der
- Beträge in

Lfd. Nr.	Bezirk	Einwohner am 30.6. des Berichtsjahres	Allgemeine Verwaltung	Öffentliche Sicherheit und Ordnung	Schulen		Wissenschaft, Forschung, Kulturpflege	Soziale Sicherung
					insgesamt	darunter: Grund- und Mittelschulen		
1	Oberbayern	4 712 062	7,15	0,03	5,01	-	2,66	405,68
2	Niederbayern	1 244 792	5,35	-	15,37	-	5,90	344,75
3	Oberpfalz	1 110 961	6,97	-	2,70	-	5,04	396,97
4	Oberfranken	1 062 533	8,98	-	6,44	-	6,42	369,56
5	Mittelfranken	1 775 122	11,38	-	34,96	-	5,26	475,74
6	Unterfranken	1 316 650	15,12	-	6,00	-	1,63	361,64
7	Schwaben	1 901 446	6,22	-	0,99	-	6,33	419,96
8	Insgesamt	13 123 566	8,35	0,01	9,48	-	4,25	403,37

1) Ohne Steuerbeteiligung, innere Verrechnungen, Abschreibungen, Abwicklung der Vorjahre und ohne Zuführungen zwischen Verwaltungs- und Vermögenshaushalt.

Tab. 3.52 Personalausgaben

Lfd. Nr.	Bezirke	Einwohner am 30.6. des Berichtsjahres	Beamtenbezüge	Vergütung Tariflich Beschäftigte	Ehrenamtliche Tätigkeit 1)	Beiträge zur Versorgungskasse, Versorgungsbezüge	Beihilfen, Unterstützungen, Personalnebenausgaben	Personal-	
			einschl. Beiträge zu Versorgungskassen und zur gesetzl. Sozialversicherung, jedoch ohne Versorgungsbezüge					insgesamt	
								im Berichtsjahr	im Vorjahr
- 1 000 EUR -									
1	Oberbayern	4 712 062	22 341	59 987	2 729	314	2 118	87 490	78 037
2	Niederbayern	1 244 792	10 574	18 252	550	68	1 027	30 471	28 159
3	Oberpfalz	1 110 961	6 088	13 990	443	14	500	21 035	19 530
4	Oberfranken	1 062 533	10 066	10 775	684	125	1 908	23 558	22 179
5	Mittelfranken	1 775 122	24 403	49 936	2 296	1	2 842	79 479	74 639
6	Unterfranken	1 316 650	13 995	17 649	640	80	1 452	33 816	31 691
7	Schwaben	1 901 446	10 208	21 343	1 023	-	560	33 133	29 236
8	Insgesamt	13 123 566	97 677	191 931	8 365	602	10 407	308 982	283 472

1) Einschl. Beschäftigungsentgelte u. dgl.- 2) Beamtenbezüge und Vergütung tariflich Beschäftigter einschl. Versorgungskassen- und Sozialversicherungsbeiträge sowie Auf-Verwaltung der sozialen Angelegenheiten, Bauverwaltung, Städtebauliche Planung usw., Wohnungsbauförderung und Wohnungsfürsorge.

Bezirke nach Einzelplänen
1000 EUR -

Gesundheit, Sport, Erholung	Bau- und Wohnungswesen, Verkehr		Öffentliche Einrichtungen, Wirtschaftsförderung		Wirtschaftl. Unternehmen, allg. Grund- u. Sondervermögen		Allgemeine Finanz- wirtschaft	Ausgaben insgesamt 1)	Lfd. Nr.
	insgesamt	darunter: Straßen,Wege, Brücken	insgesamt	darunter: Abwasser- beseitigung	insgesamt	darunter: Wasser- versorgung			
14 887	1 621	-	1 220	-	7 285	-	13 246	2 019 805	1
6 781	485	-	2 097	-	6 556	-	24 222	502 428	2
2 896	283	-	1 578	-	2 927	-	3 227	468 259	3
19 871	289	-	1 138	-	54	-	4 075	441 314	4
5 072	3 964	-	530	-	207	-	51 345	997 217	5
5 294	-	-	952	-	793	-	2 890	516 041	6
2 240	85	-	1 143	-	6 019	-	370	834 132	7
57 042	6 727	-	8 658	-	23 841	-	99 374	5 779 196	8

Bezirke nach Einzelplänen
EUR je Einwohner -

Gesundheit, Sport, Erholung	Bau- und Wohnungswesen, Verkehr		Öffentliche Einrichtungen, Wirtschaftsförderung		Wirtschaftl. Unternehmen, allg. Grund- u. Sondervermögen		Allgemeine Finanz- wirtschaft	Ausgaben insgesamt 1)	Lfd. Nr.
	insgesamt	darunter: Straßen,Wege, Brücken	insgesamt	darunter: Abwasser- beseitigung	insgesamt	darunter: Wasser- versorgung			
3,16	0,34	-	0,26	-	1,55	-	2,81	428,65	1
5,45	0,39	-	1,68	-	5,27	-	19,46	403,62	2
2,61	0,25	-	1,42	-	2,63	-	2,90	421,49	3
18,70	0,27	-	1,07	-	0,05	-	3,83	415,34	4
2,86	2,23	-	0,30	-	0,12	-	28,92	561,77	5
4,02	-	-	0,72	-	0,60	-	2,19	391,93	6
1,18	0,04	-	0,60	-	3,17	-	0,19	438,68	7
4,35	0,51	-	0,66	-	1,82	-	7,57	440,37	8

der Bezirke

ausgaben		Beamten- bezüge	Vergütung Tariflich Beschäftigte	Ehren- amtliche Tätigkeit 1)	Beiträge zur Ver- sorgung- kasse, Ver- sorgungs- bezüge	Bei- hilfen, Unter- stützungen, Personal- neben- ausgaben	Personalausgaben				Lfd. Nr.
der Verwaltung im engeren Sinne 2)							insgesamt		der Verwaltung im engeren Sinne 2)		
im Berichts- jahr	im Vorjahr	einschl. Beiträge zu Versorgungskassen und zur gesetzl. Sozialversicherung, jedoch ohne Versorgungsbezüge				im Berichts- jahr	im Vorjahr	im Berichts- jahr	im Vorjahr		
- EUR je Einwohner -											
63 643	55 320	4,74	12,73	0,58	0,07	0,45	18,57	16,62	13,51	11,78	1
15 597	13 812	8,49	14,66	0,44	0,05	0,83	24,48	22,70	12,53	11,13	2
15 294	14 083	5,48	12,59	0,40	0,01	0,45	18,93	17,60	13,77	12,69	3
13 657	12 386	9,47	10,14	0,64	0,12	1,80	22,17	20,80	12,85	11,61	4
35 346	31 875	13,75	28,13	1,29	0,00	1,60	44,77	42,08	19,91	17,97	5
25 468	23 725	10,63	13,40	0,49	0,06	1,10	25,68	24,06	19,34	18,01	6
26 960	23 141	5,37	11,22	0,54	-	0,29	17,43	15,43	14,18	12,22	7
195 966	174 342	7,44	14,62	0,64	0,05	0,79	23,54	21,64	14,93	13,31	9

wendungen für ehrenamtliche Tätigkeit für: Allgemeine Verwaltung, Öffentliche Ordnung, Katastrophenschutz, Schulverwaltung, allgemeine kulturelle Angelegenheiten,

Finanzen der Verbände mit kommunalen Aufgaben

Tab. 4.1 Ausgaben und Einnahmen der kommunalen Zweckverbände 1) (ohne Verwaltungs-
- Beträge in

Lfd. Nr.	Ausgabe- / Einnahmearten	Allgemeine Verwaltung	Öffentliche Sicherheit und Ordnung			
				insgesamt	Grund- und Mittelschulen	Realschulen
Ausgaben des Verwaltungshaushalts (Brutto)						
1	Personalausgaben	2 475	31 504	139 967	68 357	2 901
2	Unterhalt der Grundstücke	1	759	29 582	13 692	3 611
3	Geräte, Ausstattung.-u.Ausrüst.-gegenst. usw.	28	406	9 585	7 048	288
4	Mieten und Pachten	76	1 790	58 132	52 185	557
5	Bewirtsch.d.Grundstücke, baul.Anlagen usw.	40	503	62 032	39 074	3 240
6	Haltung von Fahrzeugen	-	173	729	277	28
7	Besondere Aufwendungen für Bedienstete	10	544	229	138	4
8	Weitere Verwaltungs- und Betriebsausgaben	310	9 435	108 647	24 784	1 622
9	Steuern, Versicherungen, Schadensfälle	8	151	4 071	2 560	58
10	Geschäftsausg., weitere allg. sächl. Ausg.	427	4 562	9 359	5 783	610
11	Erstattungen v. Ausgaben d. Verw.-haushalts	10	23 951	53 401	34 589	788
12	Kalkulatorische Kosten	-	-	6 163	1 201	47
13	Zuschüsse f.lfd.Zw.an. soz.oder ähnl.Eintr.	-	611	1 722	1 275	74
14	Zuweis. u. sonst. Zuschüsse f. lfd. Zwecke	-	116	9 164	4 826	248
15	Schuldendiensthilfen	-	-	-	-	-
16	Soziale Leistungen	-	-	-	-	-
17	Zinsausgaben	-	-	-	-	-
18	Allgemeine Zuweisungen und Umlagen	-	-	-	-	-
19	Weitere Finanzausgaben	1	-	37	-	-
20	Zuführung zum Vermögenshaushalt	-	-	3	3	-
21	Übertragungs- und Abschlußbuchungen	-	-	-	-	-
22	Ausgaben des Verwaltungshaushalts zusammen	3 385	74 505	492 824	255 792	14 076
Ausgaben des Vermögenshaushalts (Brutto)						
23	Zuführung zum Verwaltungshaushalt	-	-	17	17	-
24	Zuführungen an Rücklagen	-	368	17	17	-
25	Gewährung von Darlehen	-	-	1 200	1 200	-
26	Vermögenserwerb	224	1 433	43 299	28 992	2 595
27	Baumaßnahmen	-	2 141	163 663	103 367	9 101
	Tilgung v. Krediten,Rückz.ininnerer Darlehen					
28	an öffentlichen Bereich	-	-	-	-	-
29	an Kreditmarkt	-	-	-	-	-
30	Rückzahlung innerer Darlehen	-	-	-	-	-
31	Zuweisungen u. Zuschüsse für Investitionen	-	3	3 947	2 369	228
32	Sonstige Ausgaben des Verm.-haushalts	-	-	-	-	-
33	Ausgaben des Vermögenshaushalts zusammen	224	3 944	212 143	135 962	11 924
34	Ausgaben d.Verwaltungs- u.Vermögenshaushalts	3 610	78 450	704 966	391 754	26 000
Einnahmen des Verwaltungshaushalts (Brutto)						
35	Steuern (Netto)	-	-	-	-	-
36	Steuerähnliche Einnahmen	-	-	-	-	-
37	Schlüsselzuweisungen	-	-	-	-	-
38	Bedarfszuweisungen	-	-	-	-	-
39	Sonstige allgemeine Zuweisungen	-	-	-	-	-
40	Allgemeine Umlagen	-	-	-	-	-
41	Gebühren, zweckgebundene Abgaben	215	1 706	8 351	4 003	-
42	Einnahmen aus Verkauf	130	33	2 668	1 797	23
43	Mieten und Pachten	-	537	5 093	3 909	111
44	Sonstige Verwaltungs- und Betriebseinnahmen	5	1 977	8 590	6 727	126
45	Erstattungen v. Ausgaben d. Verw.-haushalts	1 665	19 253	49 534	29 437	886
46	Zuweisungen und Zuschüsse f. lfd. Zwecke	1 709	37 253	481 714	271 044	15 519
47	Zinseinnahmen	-	-	0	0	-
48	Gewinnanteile, Konzessionsabgaben	-	208	-	-	-
49	Schuldendiensthilfen	-	-	-	-	-
50	Weitere Finanzeinnahmen	30	29	2	2	-
51	Kalkulatorische Einnahmen	-	-	-	-	-
52	Zuführung vom Vermögenshaushalt	-	-	17	17	-
53	Übertragungs- und Abschlussbuchungen	-	-	-	-	-
54	Einnahmen des Verwaltungshaushalts zusammen	3 753	60 998	555 969	316 936	16 665

1) Andere Verbände mit kommunalen Aufgaben.

gemeinschaften) nach Ausgabe- und Einnahmearten und nach Aufgabenbereichen
1000 Euro -

Schulen					Wissenschaft, Forschung, Kulturpflege	Soziale Sicherung		Lfd. Nr.
Gymnasien	darunter:			Schüler- beförderung		insgesamt	darunter: Tageseinricht. für Kinder	
	Berufsschulen und dgl.	Sonder- schulen	Gesamt- schulen					
10 557	5 935	390	3 267	2 655	33 462	6 899	3 127	1
6 421	784	387	2 140	54	1 184	67	21	2
595	643	1	199	0	444	58	11	3
1 203	2 497	-	559	46	2 465	301	24	4
7 384	2 727	354	5 012	4	2 198	219	117	5
18	9	1	22	313	132	13	0	6
8	20	1	13	1	76	30	6	7
7 409	3 905	125	753	66 280	3 396	324	94	8
89	151	2	415	3	365	28	11	9
701	345	12	246	29	2 736	163	47	10
4 971	3 603	54	1 019	1 086	2 725	168	140	11
2	4 292	-	359	237	73	30	30	12
288	-	84	-	-	5	68	12	13
3 825	29	-	12	174	99	180	157	14
-	-	-	-	-	-	-	-	15
-	-	-	-	-	-	-	-	16
-	-	-	-	-	-	-	-	17
-	-	-	-	-	-	-	-	18
14	3	-	-	-	1	2	-	19
-	-	-	-	-	17	-	-	20
-	-	-	-	-	-	-	-	21
43 484	24 943	1 411	14 018	70 883	49 379	8 548	3 796	22
-	-	-	-	-	-	-	-	23
-	-	-	-	-	117	-	-	24
-	-	-	-	-	-	-	-	25
2 750	5 083	58	1 107	115	2 662	39	17	26
12 646	19 855	-	15 941	25	5 862	2 315	87	27
-	-	-	-	-	-	-	-	28
-	-	-	-	-	-	-	-	29
-	-	-	-	-	-	-	-	30
841	500	-	10	-	72	-	-	31
-	-	-	-	-	-	-	-	32
16 237	25 438	58	17 058	140	8 713	2 354	104	33
59 720	50 381	1 469	31 076	71 023	58 091	10 902	3 900	34
-	-	-	-	-	-	-	-	35
-	-	-	-	-	-	-	-	36
-	-	-	-	-	-	-	-	37
-	-	-	-	-	-	-	-	38
-	-	-	-	-	-	-	-	39
-	-	-	-	-	-	-	-	40
162	18	2	240	28	8 319	406	206	41
71	84	-	3	-	349	54	20	42
174	77	23	170	-	549	381	-	43
285	476	29	558	83	1 138	19	0	44
2 041	9 224	75	1 055	2 380	671	1 186	286	45
45 882	19 663	1 352	12 048	46 853	41 640	6 151	2 932	46
-	-	-	-	-	0	-	-	47
-	-	-	-	-	-	-	-	48
-	-	-	-	-	-	-	-	49
-	-	-	0	-	0	-	-	50
-	-	-	-	-	-	-	-	51
-	-	-	-	-	-	-	-	52
-	-	-	-	-	-	-	-	53
48 613	29 542	1 482	14 074	49 344	52 666	8 197	3 444	54

noch: Tab. 4.1 Ausgaben und Einnahmen der kommunalen Zweckverbände 1) (ohne Verwaltungs-
- Beträge in

Lfd. Nr.	Ausgabe- / Einnahmearten	Gesundheit, Sport, Erholung			Bau- und Wohnungswesen, Verkehr	insgesamt
		insgesamt	darunter:			
			Kranken- häuser	Badeanst./sonstige Erholungseinricht.		
Ausgaben des Verwaltungshaushalts (Brutto)						
1	Personalausgaben	4 281	-	4 073	6 167	79 781
2	Unterhalt der Grundstücke	1 397	-	1 088	2 923	29 348
3	Geräte, Ausstattung- u.Ausrüst.-gegenst.usw.	301	-	282	239	4 449
4	Mieten und Pachten	323	-	169	449	2 059
5	Bewirtsch.d.Grundstücke, baul. Anlagen usw.	1 376	-	985	124	8 752
6	Haltung von Fahrzeugen	104	-	80	358	3 151
7	Besondere Aufwendungen für Bedienstete	20	-	20	23	1 237
8	Weitere Verwaltungs- und Betriebsausgaben	1 454	-	1 421	773	96 991
9	Steuern, Versicherungen, Schadensfälle	1 526	-	1 484	45	11 357
10	Geschäftsausg., weitere allg. sächl. Ausg.	660	-	531	419	8 252
11	Erstattungen v. Ausgaben d. Verw.-haushalts	2 467	-	1 957	1 527	56 518
12	Kalkulatorische Kosten	2 726	-	2 725	152	28 917
13	Zuschüsse f.lfd.Zw.an soz.oder ähnl.Eintr.	27	-	27	-	13
14	Zuweis. u. sonst. Zuschüsse f. lfd. Zwecke	183	-	182	775	35 315
15	Schuldendiensthilfen	-	-	-	-	-
16	soziale Leistungen	-	-	-	-	-
17	Zinsausgaben	-	-	-	-	-
18	Allgemeine Zuweisungen und Umlagen	-	-	-	-	-
19	Weitere Finanzausgaben	0	-	0	-	122
20	Zuführung zum Vermögenshaushalt	-	-	-	7	2 313
21	Übertragungs- und Abschlußbuchungen	-	-	-	-	-
22	Ausgaben des Verwaltungshaushalts zusammen	16 843	-	15 024	13 980	368 575
Ausgaben des Vermögenshaushalts (Brutto)						
23	Zuführung zum Verwaltungshaushalt	-	-	-	6	3 341
24	Zuführungen an Rücklagen	-	-	-	7	7 021
25	Gewährung von Darlehen	-	-	-	10	-
26	Vermögenserwerb	297	-	272	213	14 235
27	Baumaßnahmen	2 781	-	2 549	5 845	80 115
	Tilgung v. Krediten,Rückz.innerer Darlehen					
28	an öffentlichen Bereich	-	-	-	-	-
29	an Kreditmarkt	-	-	-	-	-
30	Rückzahlung innerer Darlehen	-	-	-	-	-
31	Zuweisungen u. Zuschüsse für Investitionen	-	-	-	228	8 943
32	Sonstige Ausgaben des Verm.-haushalts	-	-	-	-	-
33	Ausgaben des Vermögenshaushalts zusammen	3 078	-	2 821	6 309	113 655
34	Ausgaben d.Verwaltungs- u.Vermögenshaushalts	19 921	-	17 845	20 289	482 230
Einnahmen des Verwaltungshaushalts (Brutto)						
35	Steuern (Netto)	-	-	-	-	-
36	Steuerähnliche Einnahmen	-	-	-	-	-
37	Schlüsselzuweisungen vom Land	-	-	-	-	-
38	Bedarfszuweisungen vom Land	-	-	-	-	-
39	Sonstige allgemeine Zuweisungen	-	-	-	-	-
40	Allgemeine Umlagen von Gemeinden/Gv	-	-	-	-	-
41	Gebühren, zweckgebundene Abgaben	5 787	-	5 538	1 940	165 948
42	Einnahmen aus Verkauf	95	-	95	13	10 712
43	Mieten und Pachten	1 957	-	1 897	121	3 292
44	Sonstige Verwaltungs- und Betriebseinnahmen	1 151	-	1 089	36	7 573
45	Erstattungen v. Ausgaben d. Verw.-haushalts	1 104	-	966	3 720	45 763
46	Zuweisungen und Zuschüsse f. lfd. Zwecke	4 929	-	3 427	7 778	135 704
47	Zinseinnahmen	-	-	-	0	682
48	Gewinnanteile, Konzessionsabgaben	-	-	-	-	-
49	Schuldendiensthilfen	-	-	-	-	-
50	Weitere Finanzeinnahmen	35	-	35	34	73
51	Kalkulatorische Einnahmen	-	-	-	-	1 125
52	Zuführung vom Vermögenshaushalt	-	-	-	6	3 341
53	Übertragungs- und Abschlussbuchungen	-	-	-	-	-
54	Einnahmen des Verwaltungshaushalts zusammen	15 058	-	13 046	13 647	374 212

1) Andere Verbände mit kommunalen Aufgaben.- 2) Förderung der Land- und Forstwirtschaft; Fremdenverkehr, sonstige Förderung von Wirtschaft und Verkehr.

gemeinschaften) nach Ausgabe- und Einnahmearten und nach Aufgabenbereichen
1000 Euro -

Öffentliche Einrichtungen, Wirtschaftsförderung			Wirtschaftl. Unternehmen, Allg. Grund- und Sondervermögen		Allgemeine Finanzwirtschaft	Aufgabenbereiche zusammen	Lfd. Nr.
darunter:			insgesamt	darunter: Wasserversorgung			
Abwasserbeseitigung	Abfallbeseitigung	Wirtschaftsförderung 2)					
51 680	20 302	6 303	24 224	23 576	-	328 759	1
23 579	5 114	523	15 947	15 767	-	81 207	2
2 869	572	967	1 241	1 195	-	16 751	3
478	1 119	190	675	398	-	66 271	4
4 972	3 344	343	1 246	1 083	-	76 490	5
1 324	1 605	62	949	897	-	5 610	6
819	372	25	243	237	-	2 412	7
41 631	48 580	6 658	15 803	15 501	-	237 132	8
6 128	4 442	712	21 111	19 715	-	38 661	9
4 895	1 784	1 549	3 756	3 644	-	30 334	10
32 002	22 148	2 141	7 772	7 697	-	148 538	11
20 940	6 699	1 051	19 615	17 925	-	57 675	12
-	-	13	-	-	-	2 446	13
3 305	2 072	29 937	1 281	1 186	-	47 113	14
-	-	-	-	-	-	-	15
-	-	-	-	-	-	-	16
-	-	-	-	-	13 514	13 514	17
-	-	-	-	-	-	-	18
122	-	-	10	6	-	173	19
1 360	953	-	3 113	3 017	142 403	147 857	20
-	-	-	-	-	6 317	6 317	21
196 105	119 106	50 474	116 986	111 844	162 234	1 307 259	22
514	2 827	-	780	591	16 613	20 757	23
2 030	4 991	-	1 229	1 124	166 739	175 498	24
-	-	-	-	-	-	1 210	25
6 893	2 821	4 300	77 275	2 464	-	139 676	26
70 812	2 600	6 617	62 815	58 564	-	325 537	27
-	-	-	-	-	584	584	28
-	-	-	-	-	108 252	108 252	29
-	-	-	-	-	656	656	30
4 064	-	4 879	455	455	-	13 648	31
-	-	-	6	6	24 000	24 007	32
84 312	13 240	15 796	142 560	63 204	316 844	809 823	33
280 417	132 345	66 270	259 546	175 048	479 077	2 117 082	34
-	-	-	-	-	-	-	35
-	-	-	-	-	-	-	36
-	-	-	-	-	-	-	37
-	-	-	-	-	-	-	38
-	-	-	-	-	18 184	18 184	39
-	-	-	-	-	-	-	40
86 066	73 131	5 936	86 178	85 089	-	278 851	41
375	6 673	3 661	4 871	3 638	-	18 925	42
537	2 169	581	1 993	416	-	13 923	43
1 512	5 082	891	13 497	12 737	-	33 986	44
19 354	6 347	18 246	2 018	1 980	-	124 913	45
94 236	16 334	24 744	7 228	5 955	-	724 106	46
9	673	-	111	0	519	1 313	47
-	-	-	197	7	-	405	48
-	-	-	-	-	657	657	49
51	22	0	94	94	-	296	50
1 125	-	-	158	158	56 392	57 675	51
514	2 827	-	780	591	16 613	20 757	52
-	-	-	-	-	5 059	5 059	53
203 779	113 257	54 060	117 125	110 662	97 425	1 299 049	54

noch: Tab. 4.1 Ausgaben und Einnahmen der kommunalen Zweckverbände 1) (ohne Verwaltungs-
- Beträge in

Lfd. Nr.	Ausgabe- / Einnahmearten	Allgemeine Verwaltung	Öffentliche Sicherheit und Ordnung			
				insgesamt	Grund- und Mittelschulen	Realschulen
Einnahmen des Vermögenshaushalts (Brutto)						
55	Zuführung vom Verwaltungshaushalt	-	-	3	3	-
56	Entnahmen aus Rücklagen	-	368	18	18	-
57	Rückflüsse von Darlehen	-	-	132	132	-
58	Einnahmen aus d. Veräuß. von Beteiligungen	-	-	-	-	-
59	Einnahmen aus Veräußerung von Sachvermögen	-	25	1 467	1 257	43
60	Beiträge und ähnliche Entgelte	-	-	-	-	-
61	Zuweisungen und Zuschüsse f. Investitionen Einnahmen aus Krediten u. inneren Darlehen	188	2 624	142 981	82 223	13 442
62	vom öffentlichen Bereich	-	-	-	-	-
63	vom Kreditmarkt	-	-	-	-	-
64	aus inneren Darlehen	-	-	-	-	-
65	Übertragungs- und Abschlussbuchungen	-	-	-	-	-
66	Einnahmen des Vermögenshaushalts zusammen	188	3 016	144 600	83 632	13 484
67	Einnahmen d. Verwaltungs-u. Vermögenshaushalts	3 941	64 014	700 570	400 568	30 150
Mehrausgaben (-)/Mehreinnahmen (Brutto)						
68	Verwaltungshaushalt	368	- 13 507	63 146	61 144	2 589
69	Vermögenshaushalt	- 36	- 928	- 67 543	- 52 329	1 560
70	Verwaltungs-und Vermögenshaushalt zusammen	332	- 14 435	- 4 397	8 814	4 150

1) Andere Verbände mit kommunalen Aufgaben.

gemeinschaften) nach Ausgabe- und Einnahmearten und nach Aufgabenbereichen
1000 Euro -

Schulen					Wissenschaft, Forschung, Kulturpflege	Soziale Sicherung		Lfd. Nr.
Gymnasien	darunter: Berufsschulen und dgl.	Sonder- schulen	Gesamt- schulen	Schüler- beförderung		insgesamt	darunter: Tageseinricht. für Kinder	
-	-	-	-	-	17	-	-	55
-	-	-	-	-	51	-	-	56
-	-	-	-	-	-	-	-	57
-	-	-	-	-	-	-	-	58
-	52	-	36	46	196	-	-	59
-	-	-	-	-	-	-	-	60
23 619	5 587	72	10 782	6	8 018	1 526	-	61
-	-	-	-	-	-	-	-	62
-	-	-	-	-	-	-	-	63
-	-	-	-	-	-	-	-	64
-	-	-	-	-	-	-	-	65
23 619	5 639	72	10 817	52	8 283	1 526	-	66
72 232	35 181	1 554	24 891	49 396	60 948	9 722	3 444	67
5 130	4 599	71	56	- 21 539	3 287	- 352	- 352	68
7 382	- 19 799	14	- 6 240	- 88	- 430	- 828	- 104	69
12 512	- 15 200	85	- 6 184	- 21 628	2 857	- 1 180	- 456	70

noch: Tab. 4.1 Ausgaben und Einnahmen der kommunalen Zweckverbände 1) (ohne Verwaltungs-
- Beträge in

Lfd. Nr.	Ausgabe- / Einnahmearten	Gesundheit, Sport, Erholung			Bau- und Wohnungswesen, Verkehr	insgesamt
		insgesamt	darunter:			
			Kranken- häuser	Badeanst./sonstige Erholungseinricht.		
Einnahmen des Vermögenshaushalts (Brutto)						
55	Zuführung vom Verwaltungshaushalt	-	-	-	7	2 313
56	Entnahmen aus Rücklagen	-	-	-	-	9 885
57	Rückflüsse von Darlehen	18	-	18	13	0
58	Einnahmen aus d. Veräuß. von Beteiligungen	-	-	-	-	-
59	Einnahmen aus Veräußerung von Sachvermögen	46	-	25	24	19 193
60	Beiträge und ähnliche Entgelte	-	-	-	-	16 177
61	Zuweisungen und Zuschüsse f. Investitionen Einnahmen aus Krediten u. inneren Darlehen	1 641	-	1 522	3 708	40 971
62	vom öffentlichen Bereich	-	-	-	-	-
63	vom Kreditmarkt	-	-	-	-	-
64	aus inneren Darlehen	-	-	-	-	-
65	Übertragungs- und Abschlussbuchungen	-	-	-	-	-
66	Einnahmen des Vermögenshaushalts zusammen	1 705	-	1 565	3 753	88 541
67	Einnahmen d. Verwaltungs-u. Vermögenshaushalts	16 763	-	14 612	17 400	462 752
Mehrausgaben (-)/Mehreinnahmen (Brutto)						
68	Verwaltungshaushalt	- 1 784	-	- 1 978	- 334	5 637
69	Vermögenshaushalt	- 1 373	-	- 1 256	- 2 556	- 25 114
70	Verwaltungs-und Vermögenshaushalt zusammen	- 3 157	-	- 3 233	- 2 889	- 19 477

1) Andere Verbände mit kommunalen Aufgaben.- 2) Förderung der Land- und Forstwirtschaft; Fremdenverkehr, sonstige Förderung von Wirtschaft und Verkehr.

gemeinschaften) nach Ausgabe- und Einnahmearten und nach Aufgabenbereichen
1000 Euro -

Öffentliche Einrichtungen, Wirtschaftsförderung			Wirtschaftl. Unternehmen, Allg. Grund- und Sondervermögen		Allgemeine Finanzwirtschaft	Aufgabenbereiche zusammen	Lfd. Nr.
darunter:			insgesamt	darunter: Wasserversorgung			
Abwasserbeseitigung	Abfallbeseitigung	Wirtschaftsförderung 2)					
1 360	953	-	3 113	3 017	142 403	147 857	55
3 562	6 323	-	2 572	879	154 758	167 651	56
0	-	-	326	72	-	490	57
-	-	-	-	-	-	-	58
151	40	18 980	1 880	1 864	-	22 831	59
14 883	-	1 295	13 940	13 912	-	30 118	60
39 565	163	1 130	5 592	2 541	-	207 249	61
-	-	-	-	-	4 453	4 453	62
-	-	-	-	-	204 245	204 245	63
-	-	-	-	-	385	385	64
-	-	-	-	-	87 459	87 459	65
59 521	7 479	21 405	27 423	22 285	593 703	872 738	66
263 300	120 736	75 465	144 548	132 948	691 128	2 171 788	67
7 674	- 5 848	3 586	139	- 1 182	- 64 809	- 8 210	68
- 24 791	- 5 760	5 609	- 115 136	- 40 918	276 860	62 915	69
- 17 117	- 11 609	9 195	- 114 997	- 42 100	212 051	54 706	70

Tab. 4.2 Ausgaben und Einnahmen der Verwaltungsgemeinschaften
- Beträge in

Lfd. Nr.	Ausgabe- / Einnahmearten	Allgemeine Verwaltung			Öffentliche Sicherheit und Ordnung	Schulen	
		insgesamt	darunter			insgesamt	darunter: Grund- und Mittelschulen
			Hauptverwaltung	Finanzverwaltung			
Ausgaben des Verwaltungshaushalts (Brutto)							
1	Personalausgaben	260 647	150 448	86 505	21 249	5 274	5 003
2	Unterhalt der Grundstücke	863	59	-	1	531	530
3	Geräte, Ausstattung.-u.Ausrüst.-gegenst. usw.	4 991	1 138	214	113	516	516
4	Mieten und Pachten	9 020	644	11	6	3 246	3 246
5	Bewirtsch.d.Grundstücke, baul.Anlagen usw.	4 513	75	-	0	3 098	3 098
6	Haltung von Fahrzeugen	255	47	0	4	48	26
7	Besondere Aufwendungen für Bedienstete	3 587	558	210	28	13	13
8	Weitere Verwaltungs- und Betriebsausgaben	23 935	6 403	1 912	5 817	5 661	1 353
9	Steuern, Versicherungen, Schadensfälle	3 959	718	2 441	6	89	89
10	Geschäftsausg., weitere allg. sächl. Ausg.	21 530	10 652	1 849	534	372	357
11	Erstattungen v. Ausgaben d. Verw.-haushalts	3 390	1 128	114	754	1 313	1 273
12	Kalkulatorische Kosten	127	37	8	1	141	123
13	Zuschüsse f.lfd.Zw.an. soz.oder ähnl.Einr.	-	-	-	25	51	51
14	Zuweis. u. sonst. Zuschüsse f. lfd. Zwecke	119	20	52	90	60	60
15	Schuldendiensthilfen	-	-	-	-	-	-
16	Soziale Leistungen	-	-	-	-	-	-
17	Zinsausgaben	-	-	-	-	-	-
18	Allgemeine Zuweisungen und Umlagen	-	-	-	-	-	-
19	Weitere Finanzausgaben	22	20	2	-	-	-
20	Zuführung zum Vermögenshaushalt	-	-	-	-	22	22
21	Übertragungs- und Abschlußbuchungen	-	-	-	-	-	-
22	Ausgaben des Verwaltungshaushalts zusammen	336 958	171 947	93 318	28 628	20 435	15 759
Ausgaben des Vermögenshaushalts (Brutto)							
23	Zuführung zum Verwaltungshaushalt	109	83	26	-	-	-
24	Zuführungen an Rücklagen	1	-	-	-	9	9
25	Gewährung von Darlehen	-	-	-	-	-	-
26	Vermögenserwerb	11 094	2 039	161	16	2 266	2 148
27	Baumaßnahmen	8 112	17	0	-	2 474	2 474
	Tilgung v.Krediten,Rückz.innerer Darlehen	-	-	-	-	-	-
28	an öffentlichen Bereich	-	-	-	-	-	-
29	an Kreditmarkt	-	-	-	-	-	-
30	Rückzahlung innerer Darlehen	-	-	-	-	-	-
31	Zuweisungen u. Zuschüsse für Investitionen	120	-	-	-	-	-
32	Sonstige Ausgaben des Verm.-haushalts	-	-	-	-	-	-
33	Ausgaben des Vermögenshaushalts zusammen	19 436	2 140	188	16	4 749	4 631
34	Ausgaben d.Verwaltungs- u.Vermögenshaushalts	356 393	174 087	93 506	28 644	25 184	20 390
Einnahmen des Verwaltungshaushalts (Brutto)							
35	Steuern (Netto)	-	-	-	-	-	-
36	Steuerähnliche Einnahmen	-	-	-	-	-	-
37	Schlüsselzuweisungen	-	-	-	-	-	-
38	Bedarfszuweisungen	-	-	-	-	-	-
39	Sonstige allgemeine Zuweisungen	-	-	-	-	-	-
40	Allgemeine Umlagen	-	-	-	-	-	-
41	Gebühren, zweckgebundene Abgaben	8 813	6 419	104	8 158	409	409
42	Einnahmen aus Verkauf	642	470	24	44	63	63
43	Mieten und Pachten	347	2	-	0	102	102
44	Sonstige Verwaltungs- und Betriebseinnahmen	1 138	534	161	64	359	298
45	Erstattungen v. Ausgaben d. Verw.-haushalts	20 538	9 811	5 319	346	5 093	4 932
46	Zuweisungen und Zuschüsse f. lfd. Zwecke	635	352	87	5	14 149	10 818
47	Zinseinnahmen	0	0	-	-	-	-
48	Gewinnanteile, Konzessionsabgaben	-	-	-	-	-	-
49	Schuldendiensthilfen	-	-	-	-	-	-
50	Weitere Finanzeinnahmen	45	5	40	73	-	-
51	Kalkulatorische Einnahmen	-	-	-	-	-	-
52	Zuführung vom Vermögenshaushalt	109	83	26	-	-	-
53	Übertragungs- und Abschlussbuchungen	-	-	-	-	-	-
54	Einnahmen des Verwaltungshaushalts zusammen	32 268	17 676	5 760	8 692	20 175	16 621

nach Ausgabe-/Einnahmearten und Aufgabenbereichen
1 000 Euro -

Wissenschaft, Forschung, Kulturpflege	Soziale Sicherung		Gesundheit, Sport, Erholung	Bau- und Wohnungs- wesen, Verkehr	Öffentl. Einrichtungen, Wirtschafts- förderung	Wirt.- Unter- nehmen, Allg. Grund- und Sonderverm.	Allgemeine Finanz- wirtschaft	Aufgaben- bereiche insgesamt	Lfd. Nr.
	insgesamt	darunter: Tageseinr. für Kinder							
514	2 183	1 886	115	27 826	7 618	747	-	326 172	1
-	25	24	34	123	952	264	-	2 793	2
4	43	42	5	102	468	37	-	6 279	3
12	53	18	-	56	155	28	-	12 576	4
0	108	88	64	11	572	58	-	8 425	5
0	1	-	1	106	462	35	-	912	6
-	1	0	0	29	94	7	-	3 759	7
48	157	31	27	489	2 722	596	-	39 450	8
1	3	2	3	4	811	386	-	5 263	9
- 4	12	4	3	350	195	89	-	23 079	10
52	179	111	26	100	821	321	-	6 956	11
-	-	-	25	3	1 170	360	-	1 828	12
41	843	775	36	-	-	-	-	995	13
5	129	67	1	85	294	1	-	783	14
-	-	-	-	-	-	-	-	-	15
-	0	-	-	-	-	-	-	0	16
-	-	-	-	-	-	-	664	664	17
-	-	-	-	-	-	-	-	-	18
-	-	-	-	-	-	-	-	22	19
-	-	-	-	-	112	4	20 644	20 782	20
-	-	-	-	-	-	-	1 045	1 045	21
672	3 735	3 047	339	29 283	16 447	2 933	22 354	461 784	22
-	-	-	-	-	3	-	3 860	3 972	23
-	-	-	-	-	76	4	26 646	26 736	24
3	-	-	-	16	-	-	-	18	25
16	36	31	5	130	1 437	173	-	15 174	26
6	139	139	4	-	7 419	1 086	-	19 239	27
-	-	-	-	-	-	-	25	25	28
-	-	-	-	-	-	-	4 688	4 688	29
-	-	-	-	-	-	-	-	-	30
86	-	-	-	-	290	27	-	522	31
-	-	-	-	-	-	-	2 041	2 041	32
111	175	170	10	146	9 224	1 290	37 260	72 416	33
783	3 911	3 217	349	29 429	25 671	4 223	59 613	534 200	34
-	-	-	-	-	-	-	-	-	35
-	-	-	-	-	-	-	-	-	36
-	-	-	-	-	-	-	-	-	37
-	-	-	-	-	-	-	-	-	38
-	-	-	-	-	-	-	38 061	38 061	39
-	-	-	-	-	-	-	333 920	333 920	40
144	188	167	7	280	3 784	1 632	-	23 415	41
31	6	5	1	5	56	502	-	1 349	42
-	33	-	10	-	14	109	-	616	43
2	48	-	-	256	453	216	-	2 536	44
55	226	138	198	343	5 531	544	106	32 981	45
285	2 550	2 389	20	783	3 133	80	-	21 639	46
-	-	-	-	0	-	0	54	55	47
-	-	-	-	-	-	0	-	0	48
-	-	-	-	-	-	-	542	542	49
-	-	-	-	-	-	0	-	118	50
-	-	-	-	-	-	-	1 828	1 828	51
-	-	-	-	-	3	-	3 860	3 972	52
-	-	-	-	-	-	-	575	575	53
517	3 051	2 698	236	1 667	12 975	3 082	378 947	461 607	54

noch: Tab. 4.2 Ausgaben und Einnahmen der Verwaltungsgemeinschaften
- Beträge in

Lfd. Nr.	Ausgabe- / Einnahmearten	Allgemeine Verwaltung			Öffentliche Sicherheit und Ordnung	Schulen	
		insgesamt	darunter			insgesamt	darunter: Grund- und Mittelschulen
			Haupt- verwaltung	Finanz- verwaltung			
Einnahmen des Vermögenshaushalts (Brutto)							
55	Zuführung vom Verwaltungshaushalt	-	-	-	-	22	22
56	Entnahmen aus Rücklagen	109	83	26	-	99	99
57	Rückflüsse von Darlehen	32	31	-	-	-	-
58	Einnahmen aus d. Veräuß. von Beteiligungen	-	-	-	-	-	-
59	Einnahmen aus Veräußerung von Sachvermögen	364	9	-	-	39	39
60	Beiträge und ähnliche Entgelte	-	-	-	-	-	-
61	Zuweisungen und Zuschüsse f. Investitionen Einnahmen aus Krediten u. inneren Darlehen	6 344	462	166	-	2 706	2 706
62	vom öffentlichen Bereich	-	-	-	-	-	-
63	vom Kreditmarkt	-	-	-	-	-	-
64	aus inneren Darlehen	-	-	-	-	-	-
65	Übertragungs- und Abschlussbuchungen	-	-	-	-	-	-
66	Einnahmen des Vermögenshaushalts zusammen	6 849	585	192	-	2 865	2 865
67	Einnahmen d.Verwaltungs-u.Vermögenshaushalts	39 117	18 261	5 953	8 692	23 040	19 487
Mehrausgaben (-)/Mehreinnahmen (Brutto)							
68	Verwaltungshaushalt	- 304 690	- 154 271	- 87 557	- 19 936	- 260	863
69	Vermögenshaushalt	- 12 587	- 1 555	4	- 16	- 1 884	- 1 766
70	Verwaltungs-und Vermögenshaushalt zusammen	- 317 277	- 155 826	- 87 553	- 19 952	- 2 144	- 903

nach Ausgabe-/Einnahmearten und Aufgabenbereichen
1 000 Euro -

Wissenschaft, Forschung, Kulturpflege	Soziale Sicherung		Gesundheit, Sport, Erholung	Bau- und Wohnungs- wesen, Verkehr	Öffentl. Einrichtungen, Wirtschafts- förderung	Wirt.- Unter- nehmen, Allg. Grund- und Sonderverm.	Allgemeine Finanz- wirtschaft	Aufgaben- bereiche insgesamt	Lfd. Nr.
	insgesamt	darunter: Tageseinr. für Kinder							
-	-	-	-	-	112	4	20 644	20 782	55
-	-	-	-	-	177	- 6	28 504	28 884	56
-	-	-	-	3	-	-	-	35	57
-	-	-	-	-	-	-	-	-	58
1	-	-	-	9	74	21	-	508	59
-	-	-	-	-	1 185	112	-	1 297	60
88	3	3	4	-	3 972	63	-	13 181	61
-	-	-	-	-	-	-	-	-	62
-	-	-	-	-	-	-	2 930	2 930	63
-	-	-	-	-	-	-	-	-	64
-	-	-	-	-	-	-	9 515	9 515	65
89	3	3	4	13	5 520	194	61 593	77 131	66
606	3 054	2 701	240	1 679	18 495	3 276	440 539	538 738	67
- 156	- 685	- 349	- 103	- 27 617	- 3 472	149	356 593	- 177	68
- 21	- 172	- 167	- 5	- 134	- 3 704	- 1 095	24 333	4 715	69
- 177	- 857	- 516	- 109	- 27 750	- 7 176	- 947	380 926	4 538	70

Aktuelle
Veröffentlichungen
unter
q.bayern.de/produkte



Statistisches Jahrbuch für Bayern 2021

Das Statistische Jahrbuch für Bayern ist das Standardwerk der amtlichen Statistik in Bayern seit 1894. Umfassend und informativ bietet es jährlich die aktuellsten Statistikdaten über Land, Leben, Leute, Politik, Wissenschaft und Wirtschaft in Bayern an.

Auf über 700 Seiten enthält es die wichtigsten Ergebnisse aller amtlichen Statistiken – in Form von Tabellen, Graphiken oder Karten – zum Teil mit langjährigen Vergleichsdaten und Zeitreihen. Ebenso werden ausgewählte wichtige Strukturdaten für Regierungsbezirke, kreisfreie Städte und Landkreise sowie Regionen Bayerns, aber auch für alle Bundesländer und die EU-Mitgliedstaaten dargestellt. Daten aus Statistiken anderer Dienststellen und Organisationen vervollständigen das Angebot.



Preise

Buch 39,00 € | DVD (PDF) 12,00 € | Buch+DVD 46,00 € | Datei (PDF) 12,00 €



Bayern Daten 2021

Die Bayern Daten sind ein kleiner Auszug aus dem Statistischen Jahrbuch. In deutscher und englischer Sprache sind auf jeweils ca. 30 Seiten die wichtigsten bayerischen Strukturdaten aus Wirtschaft, Gesellschaft und Politik in Tabellen und Grafiken dargestellt.

Preise

Heft und Datei kostenlos

Bayerisches Landesamt für Statistik – Vertrieb, Nürnberger Straße 95, 90762 Fürth
Telefon 0911 98208-6311 | Telefax 0911 98208-6638 | vertrieb@statistik.bayern.de